ТОО "АзияИнжСтройПроект"
Лицензия ГСЛ №18014501

050000, г. Алматы,
проспект Аль-Фараби, 108а
тел./факс 225-58-78

Эскизный проект

Реконструкция и укрепление берега протоки р.Иртыш на территории "Левобережного профилактория управления делами акима ВКО" в г.Усть-Каменогорск

Алматы - 2018

ТОО "АзияИнжСтройПроект"
Лицензия ГСЛ №18014501

050000, г. Алматы,
проспект Аль-Фараби, 108а
тел./факс 225-58-78

РАБОЧИЙ ПРОЕКТ

Реконструкция и укрепление берега протоки р.Иртыш на территории "Левобережного профилактория управления делами акима ВКО" в г.Усть-Каменогорск

Исполнитель: ТОО "АзияИнжСтройПроект"

ГИП _____ Калыбаев Т.А.

Алматы - 2018

СОДЕРЖАНИЕ

№ п/п	Наименование	Страницы
2	Топографический план	1
3	Типовое поперечное сечение крепления русла протоки	2
4	Схема расположения головного сооружения	3
5	Разрезы 1-1, 2-2 головного сооружения	4

Топографический план

М 1:1000

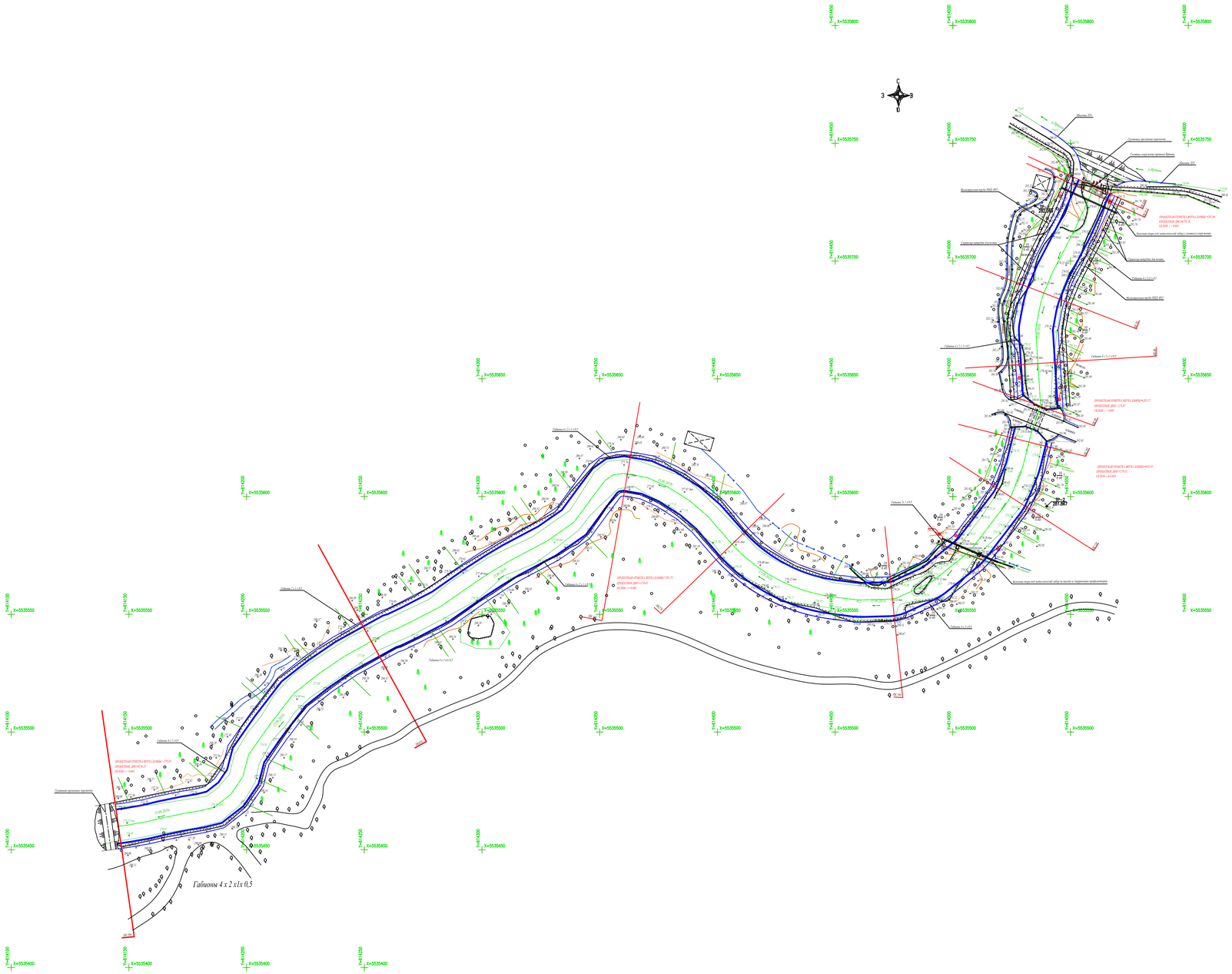

Вниманию Заказчика, Подрядчика!

Во избежание порыва неучтенных на топосъемке инженерных сетей, перед началом производства любых земляных работ, для уточнения прохождения ранее проложенных инженерных сетей и не сданных для исполнительной съемки, необходимо вызвать представителей служб

При несоблюдении этого условия исполнители топографической съемки не несут ответственности за повреждение неучтенных инженерных сетей.

1:1000
в 1 сантиметре 10 метров
Система высот Балтийская
Система координат условная

						64-26-09-2018-ГП-2			
						"Реконструкция и укрепление берега протоки р.Иртыш на территории «Левобережного профилактория управления делами акима ВКО» в г.Усть-Каменогорск"			
Изм.	Кол.Уч.	Лист	№Док	Подпись	Дата				
ГИП		Калыбаев Т.				Топографический план	Стадия	Лист	Листов
Разработал		Рыспаева М.					РП	1	1
Проверил		Калыбаев Т.							
Н.Контроль		Базарбай Б.					ТОО "АзияИнжСтройПроект" г.Алматы-2018г		

Формат А1

Типовое поперечное сечение крепления русла протоки

Fвыемка =1185,00 м3
Fсрс = 533,75 м3
Fоб.засып. = 133,63 м3

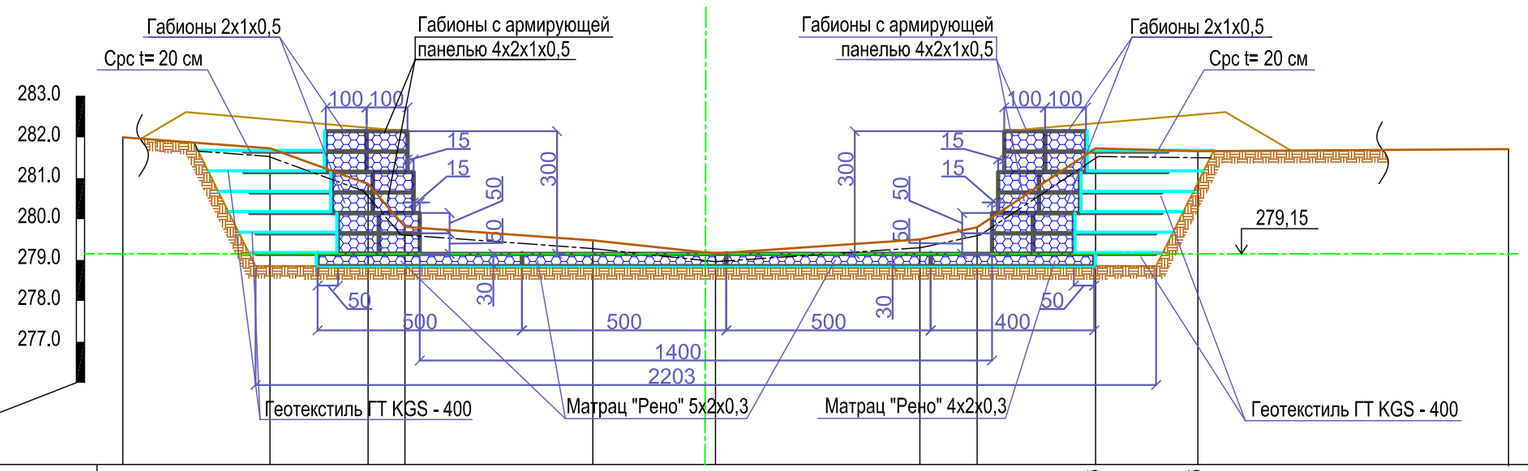

Отметки поверхности земли	282.00		281.73		280.86	279.81		279.48		279.16		279.50	279.80	281.73	281.66		281.71
Расстояния		3,60		2,40	0,90		4,60		3,00		5,00		1,40	2,90	2,50	7,60	
Пикеты	0.00		3.60		6.00	6.90		11.50		14.50		19.50	20.90	23.80	26.30		33.90

Схема расположения головного сооружения

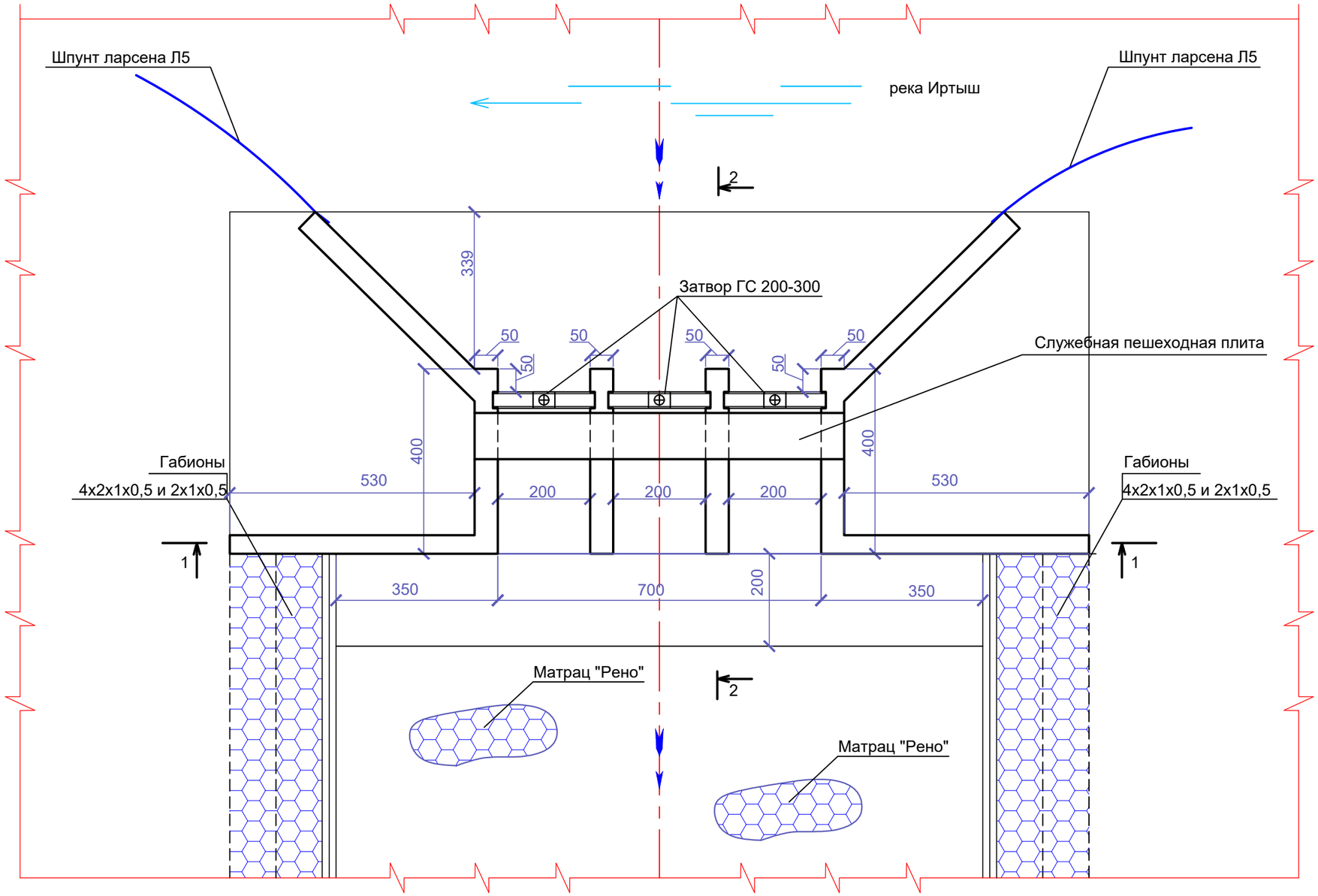

Разрез 1-1

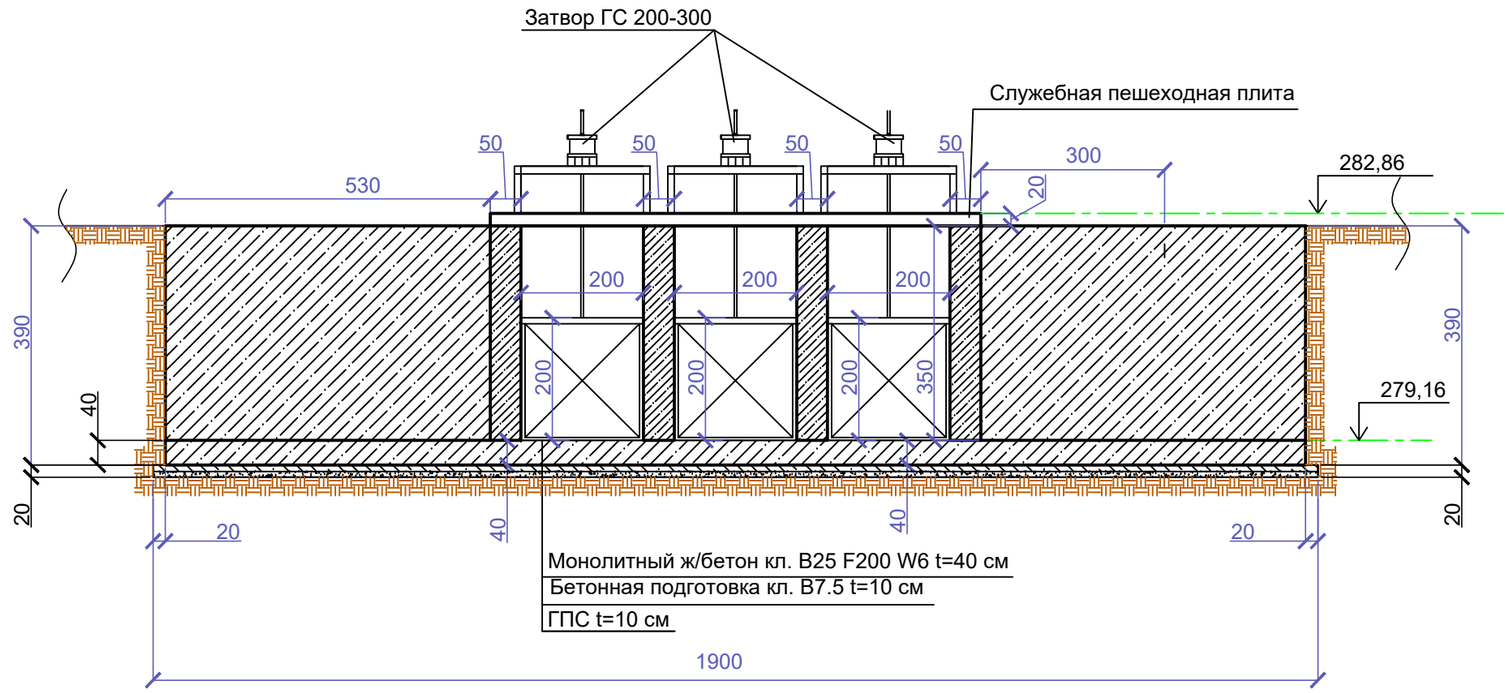
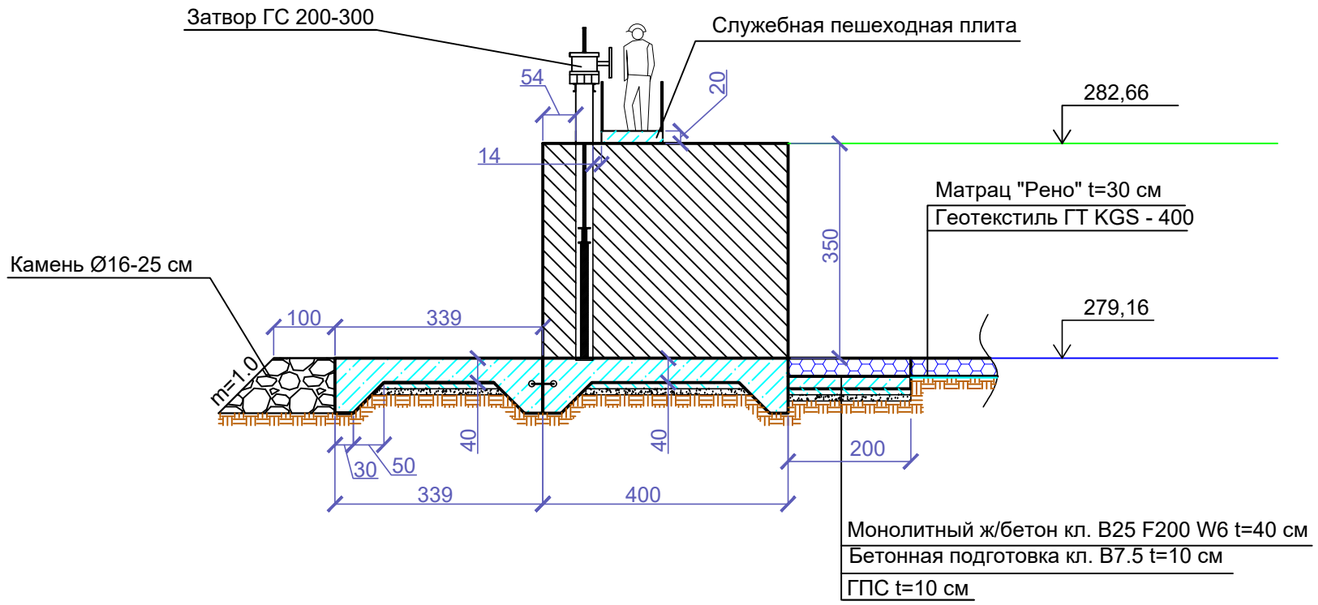
Разрез 2-2