ҚАЗАҚСТАН РЕСПУБЛИКАСЫНЫҢ ЭКОЛОГИЯ, ГЕОЛОГИЯ ЖӘНЕ ТАБИҒИ РЕСУРСТАР МИНИСТРЛІГІ

«Жасыл даму» акционерлік қоғамы

Климаттың өзгеру мәселелері бойынша жұртшылықты ақпараттандыру мәселелері жөніндегі іс-шараларды өткізу туралы есеп

Нұр-Сұлтан
2020 ж.

Мазмұны

1. Климаттың өзгеруі мәселелері бойынша жұртшылықты ақпараттандыру жөніндегі іс-шаралар
2. 2018-2020 жылдарға Парниктік газдар шығарындыларына квоталар саудасы жүйесінің кезеңі бойынша алғашқы талдау 3
3. Лебедь Л.В., Есеркепова И.Б., Сулейменов Н.К. жетекшілігімен "Қазақстандағы орман және дала өрттері атмосфераға газ және қатты заттардың шығарылу көздері ретінде" атты ғылыми мақала..... 12
4. Халықты ақпараттандыру үшін SDMS-тің қазіргі жағдайы туралы презентация.....15
5. «Қазақстан климаттық бәсекеде қандай орын алады?» Тақырыбындағы вебинардағы сөз.....17

1-қосымша. 2018-2020 жылдарға Парниктік газдар шығарындыларына квоталар саудасы жүйесінің кезеңі бойынша алғашқы талдау 18

2-қосымша. Лебедь Л.В., Есеркепова И.Б., Сулейменов Н.К. жетекшілігімен "Қазақстандағы орман және дала өрттері атмосфераға газ және қатты заттардың шығарылу көздері ретінде" атты ғылыми мақала..... 26

3-қосымша. Халықты ақпараттандыру үшін SDMS-тің қазіргі жағдайы туралы презентация.....41

4-қосымша. «Қазақстан климаттық бәсекеде қандай орын алады?» Тақырыбындағы вебинардағы сөз.....47

Климаттың өзгеруі мәселелері бойынша жұртшылықты ақпараттандыру жөніндегі іс-шаралар

2020 жылғы 25 маусымдағы Қызметтерді мемлекеттік сатып алу туралы № 80 шартқа техникалық ерекшеліктің 2.3.3 тармағына сәйкес «Жасыл Даму» АҚ климаттың өзгеруі, парниктік газдар шығарындылары мен сіңірулерін реттеу және Қазақстанның парниктік газдар шығарындыларына квоталар саудасы жүйесінің жұмыс істеуі мәселелері бойынша жұртшылықты хабардар ету бойынша мынадай іс-шаралар өткізді:

1. 2018-2020 жылдар кезеңінде квоталармен сауда жүйесін талдау. 2020 жылдың екінші тоқсанында жұртшылықтың кең ауқымы үшін 2018-2020 жылдар кезеңінде квоталарды сату жүйесіне талдау жүргізілді. Бұл талдау «Жасыл даму» АҚ ресми сайтында ұсынылған, оның қысқаша мазмұны төменде келтірілген.

Кіріспеде БҰҰ-ның Климаттың өзгеруі туралы Негіздемелік конвенциясы, Киото хаттамасы және Париж келісімі сияқты Қазақстан Республикасының климаттың өзгеруі саласындағы халықаралық шарттарын ратификациялау тарихы бойынша қысқаша шолу жүргізілді. Париж келісімі аясында Қазақстан 2030 жылға қарай парниктік газдар шығарындыларын 1990 базалық жылдың деңгейінен кем дегенде 15% - ға төмендетуге міндетті.

Парниктік газдар шығарындыларын азайту саласындағы халықаралық міндеттемелерді орындау үшін Қазақстанда 2013 жылдан бастап парниктік газдар шығарындыларына квоталарды сату жүйесі жұмыс істейді, оның негізгі мақсаты Қазақстанның парниктік газдар шығарындыларын шектеу және жасыл технологияларды дамыту жолымен табиғатты пайдаланушыларды өндірістен парниктік газдар шығарындыларын қысқартуға ынталандыратын парниктік газдар шығарындыларын сатудың нарықтық тетігін құру болып табылады.

Квоталар саудасы жүйесінің базалық құралы Парниктік газдар шығарындыларына квоталар бөлудің ұлттық жоспары (бұдан әрі – Ұлттық жоспар) болып табылады, ол шығарындылары жылына көміртегі қос тотығының эквивалентінен 20 000 тоннадан асатын елдің экономиканың неғұрлым көп қажет ететін секторларының ірі қондырғыларын қамтиды.

2013 жылы бірінші ұлттық жоспар қолданысқа енгізілді. Бұл Ұлттық жоспар Қазақстан Республикасында квоталар саудасы жүйесінің іске қосылуын атап өтті.

2013-2018 жылдар кезеңінде тиісінше 2013 жылға, 2014-2015 жылдарға, 2016 - 2020 жылдарға арналған үш Ұлттық жоспар қолданысқа

енгізілді. Көрсетілген ұлттық жоспарларда парниктік газдар шығарындыларына квоталарды бөлу әдісі тарихи әдіс болды.

Квоталар саудасы жүйесін іске қосу және парниктік актілерді реттеу саласындағы заңнамалық актілердің жетілмегендігі бизнес тарапынан көптеген мәселелер мен талқылауларды тудырды. 2016 жылғы 8 сәуірде «Қазақстан Республикасының кейбір заңнамалық актілеріне экологиялық мәселелер бойынша өзгерістер мен толықтырулар енгізу туралы» №491-V ҚРЗ Заңы күшіне енеді, ол парниктік газдарды реттейтін Экологиялық кодекс баптарының қолданылуын 2018 жылғы 1 қаңтарға дейін тоқтата тұрады. Негізгі мақсаты – парниктік газдарды реттеу саласындағы нормативтік-құқықтық базаны талдау және жетілдіру. 2016-2020 жылдарға арналған үшінші Ұлттық жоспар Үкіметтің 2016 жылғы 15 маусымдағы № 370 қаулысымен тоқтатылды.

Парниктік газдар шығарындыларына квоталарды квоталау және сату жүйесі 2018 жылғы 1 қаңтардан бастап қайта іске қосылды, квоталау бойынша талаптарға жатқызылатын квоталау субъектілерінің қондырғылары үшін парниктік газдар шығарындыларына квоталар «Парниктік газдар шығарындыларына 2018 – 2020 жылдарға арналған квоталар бөлудің ұлттық жоспарын бекіту туралы» Қазақстан Республикасы Үкіметінің 2017 жылғы 26 желтоқсандағы № 873 қаулысына сәйкес бөлінді.

2018-2020 жылдарға арналған квоталарды бөлудің ұлттық жоспарына сәйкес, парниктік газдар шығарындыларына квоталардың жалпы көлемі 485 909 138 бірлікті құрайды, оларды квоталанатын 225 қондырғы алды. Қолданыстағы Ұлттық жоспар квоталарды бөлудің екі әдісін – ПГ (бенчмарков) шығарындыларының үлестік коэффициенттерін қолдану негізінде тарихи әдіс пен әдісті қамтиды (1-кесте).

1-кесте. 2018-2020 жылдарға арналған парниктік газдар шығарындыларына квоталар бөлудің ұлттық жоспары туралы ақпарат

Сауда кезеңі	Фаза III 2018-2020 гг.
Қамтылған қызмет салалары	Мұнай-газ, электроэнергетикалық, тау-кен өндіру, металлургиялық, химиялық, өңдеу (құрылыс материалдарын өндіру бөлігінде: цемент, әк, гипс және кірпіш)

Қондырғылар саны	225
Квоталарды бөлу қағидасы	Тарихи әдіс (базалық желі) және бенчмаркинг
Азайту бойынша міндеттеме	2020 жылға қарай 5% (базалық 1990 жылдан)
Квотолар көлемі, оның ішінде CO_2	485 909 138

Қолданыстағы Ұлттық жоспарды талдау көрсеткендей, қондырғы операторларының көп пайызы үшін онда квоталар парниктік газдар шығарындыларының үлестік коэффициенттері әдісімен бөлінді. Мәселен, тарихи әдіс бойынша квота 92 196 673 бірлік көлемінде, бенчмаркинг бойынша 393 712 460 бірлік көлемінде берілді.

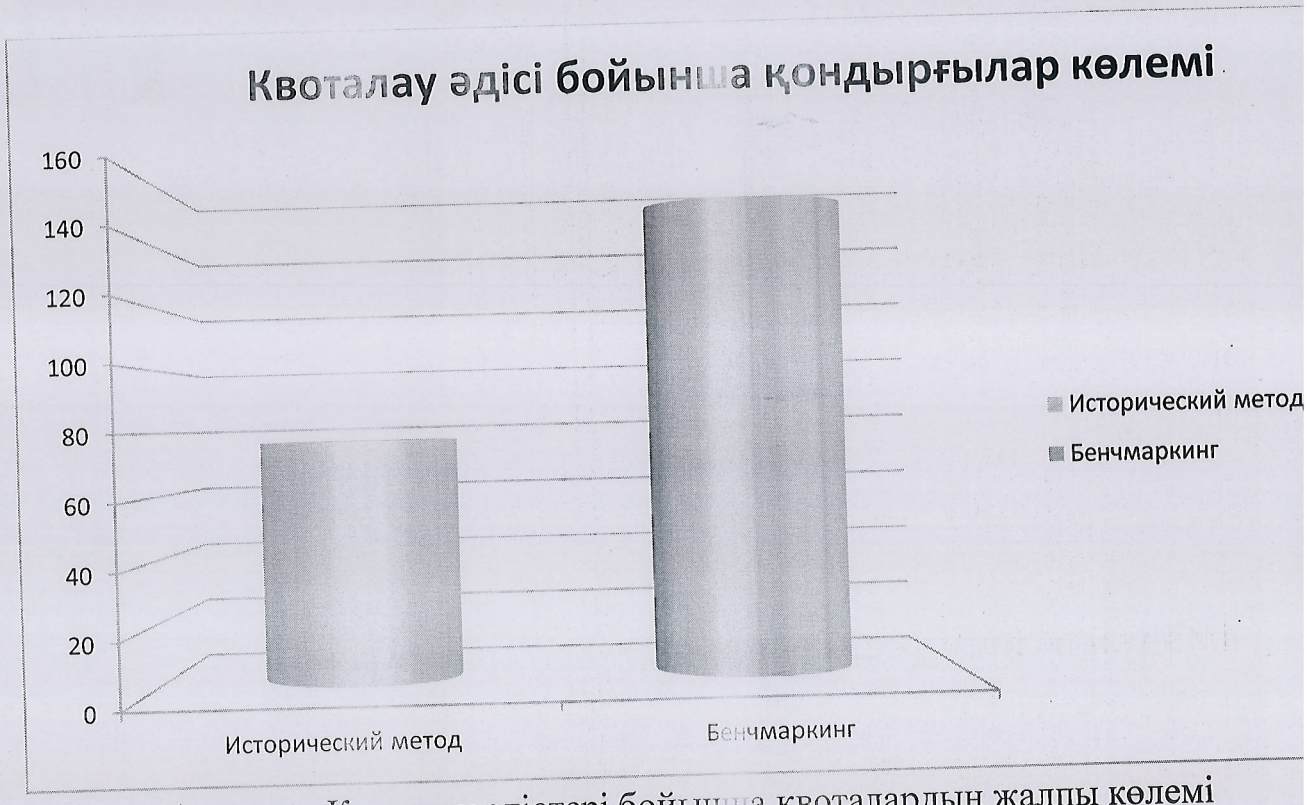

1-сурет – Квоталау әдістері бойынша квоталардың жалпы көлемі

Сондай-ақ, экономиканың реттелетін секторларында квоталарды бөлу әдістері бойынша парниктік газдар шығарындыларына квоталарды бөлуге талдау жүргізілді: мұнай-газ саласы, электр энергетикасы саласы, тау-кен саласы, металлургия саласы, химия саласы, өңдеу саласы (Құрылыс материалдары: цемент, әк, гипс және кірпіш өндірісі бөлігінде). Төменде жоғарыда көрсетілген ақпарат қорытындысы бойынша кесте келтірілген.

2-кесте - қызметтің реттелетін салалары бойынша парниктік газдар шығарындыларына квоталардың жалпы көлемі

№	Қызмет саласы	Квоталау әдісі	Қондырғылар көлемі	Квоталар көлемі
1	Электр энергетикасы	ШҮК	57	223 682 675
		Базалық желі	37	46 271 868
2	Мұнай-газ	ШҮК	38	47 569 702
		Базалық желі	29	20 995 137
3	Тау-кен өндіру	ШҮК	21	16 297 608
		Базалық желі	3	14 345 014
4	Металлургиялық	ШҮК	19	90 895 832
		Базалық желі	1	257 987
5	Химиялық	ШҮК	4	1 198 127
		Базалық желі	2	3 488 074
6	Өңдеу (құрылыс материалдарын өндіру бөлігінде: цемент, әк, гипс және кірпіш)	ШҮК	10	14 068 516
		Базалық желі	4	6 838 598
Барлығы		ШҮК	149	**393 712 460**
		Базалық желі	76	**92 196 673**

Бұдан әрі талдауда 2018-2020 жылдарға арналған Ұлттық жоспар резервінің санаттары бойынша парниктік газдар шығарындыларына квоталарды тегін беру бойынша шолу ұсынылды:

1. Жаңа қондырғылар үшін квоталар беру: 2018 жылы 4 жаңа қондырғылар операторы жалпы көлемінде 476 594 тонна CO_2 квота алды (3-кесте).

3-кесте- Жаңа қондырғыларға алынған квоталардың жалпы саны

№	Қондырғы операторының атауы	Қондырғының атауы	2018 ж.	Квоталардың алдын ала жалпы көлемі
1	" Азия Газқұбыры " ЖШС	Азия Газқұбыры	220 724	662 172
2	"ҚазАзот" АҚ	Газ поршень электр станциясы	156 852	487 920
3	"Интергаз Центральная Азия" АҚ	УМГ "Қызылорда"	94 389	572 704
4		УМГ "Қостанай"	4 629	16 965
Барлығы:			476 594	1 739 761

2. Қосымша квоталар беру:

- Қондырғының қуаты ұлғайған кезде - 27 қондырғының операторына 2018 жылы 34 қондырғы үшін 13 825 405 тонна CO_2 мөлшерінде қосымша квота көлемі берілді (4-кесте).

4-кесте - 2018 есептік жылы қондырғының қуатын арттыру кезінде алынған квоталардың жалпы саны

№	Қондырғы операторының атауы	Қондырғының атауы	2018 ж.	БҰЖ –да квоталар көлемі
1	"ҚазТрансОйл" АҚ	«Сахарный» мұнай жылыту станциясы, ЛПДС «Уральск», Батыс филиалы	5 790	47 425
2	«Б. Нұржанов атындағы Екібастұз ГЖЭС ЖШС	Б. Нұржанов атындағы Екібастұз жылу электр станциясы	6 254 158	37 741 802
3	«КаспийЦемент» ЖШС	КаспийЦемент Цемент зауыты	164 641	1 556 187
4	«Тенгизшевройл» ЖШС	ТШО	149 904	14 143 170
5	«Қазфосфат» ЖШС	Минералды тыңайтқыштар	31 100	265 294
6	«Тараз металлургия зауыты» ЖШС	Тараз металлургия зауыты	61 395	40 670

7	«Шымкентцемент» АҚ	Шымкентцемент	287 461	1 406 881
8	«Ақтөбе рельс-арқалық зауыты» ЖШС	Газопоршенді қондырғы	122 634	173 601
9		Жылыту пеші	29 724	7 730
10	«Интергаз Центральная Азия» АҚ	УМГ «Алматы»	362	1 036
11		УМГ «Тараз»	21 218	16 801
12	«Караганда энергоцентр» ЖШС	ЖЭО-1	38 725	1 184 942
13		ЖЭО-3	1 085 841	13 813 733
14	«Станция Экибастузская ГРЭС-2» АҚ	ГРЭС-2	677 542	14 404 896
15	«Усть-Каменогорская ТЭЦ» ЖШС	Өскемен жылу электр орталығы	537 086	7 606 127
16	«Конденсат» АҚ	Конденсат	25 729	195 324
17	"KAZAKHMYS SMELTING» ЖШС	Балқаш мыс балқыту зауыты	13 487	361 054
18		Жезқазған мыс балқыту зауыты	25 515	125 866
19	«Қазақстан электролиз зауыты» АҚ	Электролиз цехы	46 489	1 017 222
20		Электродтар өндіру цехы	35 352	63 389
21	«Ақтөбе ЖЭЦ» АҚ	1-қондырғы Жылу электр орталығы	171 818	2 899 515
22	«Өскемен жылу желілері» АҚ	№2 қазандық	48 814	141 912
23	«Атырау ЖЭЦ» АҚ	Атырау Жылуэлектрорталығы	418 336	3 954 636
24	«Астана-энергия» АҚ	ЖЭО-1	128 740	1 659 311
25		ЖЭО-2	1 696 002	13 354 215
26	«СНПС-Ақтөбемұнайгаз» АҚ	"Ақтөбеэнергомұнай" басқармасы (Бутурбиналық электр станциясы - 160)	351 064	48 643
27	«KSP Steel» ЖШС	Павлодар филиалы	54 499	366 916

28	«Алматы-теплокоммунэнерго» ЖШС	«Аққент» қазандығы	20 508	70 528
29	«Атырау мұнай өңдеу зауыты» ЖШС	Атырау мұнай өңдеу зауыты	244 672	4 146 599
30	«Кристалл менеджмент» АҚ	Ақшабұлақ Газтурбиналық электр станциясы	132 369	947 892
31	«Теплокоммунэнерго» МКК	Жылуэлектрорталығы-1	117 694	617 492
32	"Стандарт Цемент" ЖШС	Стандарт Цемент	695 022	2 244 623
33	«ҚазАзот» АҚ	Минералдық тыңайтқыштарды өндіру зауыты	79 550	790 500
34		Шағырлы-Шомышты	52 164	46 208
Барлығы:			**13 825 405**	

- Ұлттық жоспарды әзірлеу жылынан және оның қолданылуы кезеңінен бастап жаңа стационарлық көз енгізу кезінде - 5 оператор 2019 жылғы CO_2 197 046 тонна жалпы көлемде квоталар алды (5-кесте).

5 – кесте – Қондырғыда жаңа стационарлық көз енгізу кезінде алынған квоталардың жалпы саны

№	Қондырғы операторының атауы	Қондырғының атауы	2018 ж.	БҰЖ –да квоталар көлемі
1	«Интергаз Орталық Азия» АҚ	УМГ «Атырау»	710	843 959
2	«Жайықмұнай» ЖШС	Жайықмұнай	103 650	627 174
3	«Өзенмұнайгаз» АҚ	Өзенмұнайгаз	354	1 191 233
4	«Котельная АСИ» ЖШС	Қазандық	23 210	51 715
5	«Қаражанбасмұнай» ЖШС	Каражанбасмұнай	69 122	1 600 674

Барлығы:	1976

3. Ұлттық жоспардың қолданылу кезеңінде пайдаланылуы ҚР Экологиялық кодексінің 94-2 - бабы 1-тармағының талаптарына түсетін әкімшілендіру субъектілерінің қондырғылары үшін парниктік газдар шығарындыларына квоталарды бөлу - 2019 жылы 11 кәсіпорынның құрамына кіретін 12 қондырғы әкімшілендіру субъектілері санатынан квоталау субъектілеріне ауысты және 2018 жылы 2 543 264 тонна CO_2 жалпы көлемінде квоталар алды (6-кесте).

6-кесте - Әкімшілендіру "квоталанатын субъектілеріне берілген квоталардың жалпы саны»

№	Қондырғы операторының атауы	Қондырғының атауы	2018 ж.	Квоталардың алдын ала жалпы көлемі
1	«Азиатский Газопровод» ЖШС	Азияттық Газқұбыры	1 431 547	4 294 641
2	«ҚазТрансГазАймак» АҚ	Ақтөбе өндірістік филиалы	2 185	6555
3	«Тоталь Е энд П Дунга ГмбХ» филиалы	«Тоталь Е энд П Дунга ГмбХ» филиалы	111 085	333 731
4	«Ангренсор Энерго» ЖШС	«Екибастузский» разрезі	159 089	844 500
5	«Алматытеалокоммунэнерго» ЖШС	«Аэропорт» қазандығы	23 690	92 778
6	«Казцинк» ЖШС	Риддер тау-кен байыту кешені	31 701	124 539
7	«Соколовско-Сарбайское ГОПО» АҚ	Кен дайындау және байыту фабрикасы	29 950	95 296
8	«Бейнеу-Шымкент газқұбыры»ЖШС	КС «Бозой»	103 864	667 864
9		МГ «Бейнеу-Бозой-Шымкент»	17	71
10	«По «Көкше-Цемент» ЖШС	Цемент зауыты	623 404	2 296 274

11	«Өскемен жылу желілері» АҚ	№ 3 қазандық	26 732	116 497
Барлығы :			**2 543 264**	**8 872 746**

Осылайша, 2019 жылы резервтен 53 қондырғыға 41 қондырғы операторына 17 042 309 бірлік квота берілді.

Бұдан әрі 2018-2020 жылдарға арналған Ұлттық жоспар резервінен экономиканың әрбір секторы бойынша берілген парниктік газдар шығарындыларына квоталар көлемі бойынша талдау келтірілген.

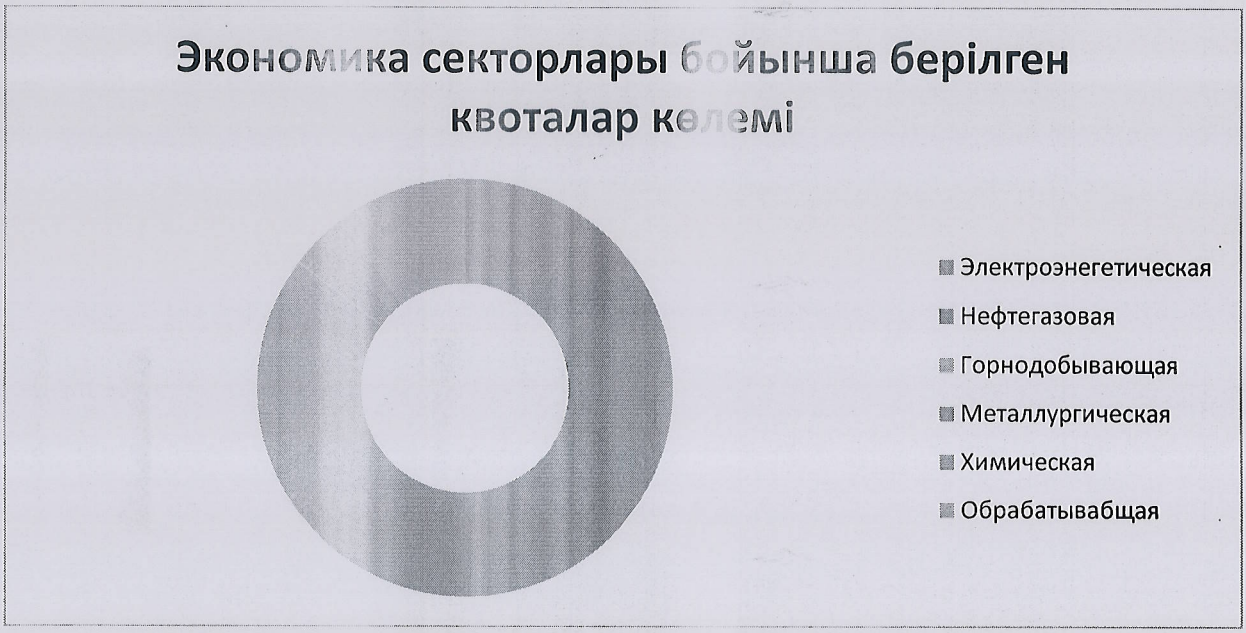

2-сурет - Реттелетін қызмет салалары бойынша 2018-2020 Ұлттық жоспар резервінен берілген квоталар көлемінің жалпы саны

Ағымдағы сәтте парниктік газдар шығарындыларына 2018 – 2020 жылдарға арналған квоталар көлемінің резервінен мынадай санаттар бойынша 24 634 958 бірлік квота берілді және берілуге жатады:

- Жаңа қондырғылар: 1 739 761 бірлік квота;
- Әкімшілендіру субъектілері: 8 872 746 бірлік квота;
- Қосымша квота: 14 022 451, оның ішінде 13 825 405 бірлік квота ШҮК әдісі бойынша, 197 046 бірлік квота тарихи әдіс бойынша берілді.



3-сурет - 2018-2020 жылдарға арналған ұлттық жоспардың резерві

2019 жылдың қорытындысы бойынша 2018 – 2020 жылдарға арналған парниктік газдар шығарындыларына квоталар көлемінің резерві 10 638 406 бірлікті құрайды, оның 7 054 727 бірлігі аукцион шартымен сатуға арналған

2. «Қазақстандағы орман және дала өрттері атмосфераға газ және қатты заттардың шығарылу көздері ретінде» атты ғылыми мақала

«Қазақстандағы орман және дала өрттері атмосфераға газ және қатты заттардың шығарылу көздері ретінде» атты ғылыми мақала «Жасыл даму» АҚ Парниктік газдарды түгендеу департаментінің директоры, география ғылымдарының кандидаты И.Б. Есеркеповаными, «Жасыл даму» АҚ Парниктік газдарды түгендеу департаментінің бас маманы, география ғылымдарының кандидаты Л.В. Лебедьдің жетекшілігімен әзірленген.

Мақалада Қазақстан аумағындағы табиғи объектілерден атмосфераға шыққан парниктік газдар мен ластаушы заттар шығарындыларының санын ұлттық шығарындылармен, Еуропа елдерінің шығарындыларымен және әлемдік деректермен салыстырғандағы бағалау нәтижелері берілген.

Сондай-ақ ауа райы мен климатпен өзара байланысы, жану себептері мен ормандарды қорғау бойынша ақпарат келтірілген. Атмосфераға тасталған ластаушы заттар мен парниктік газдар шығарындыларын бағалау, әдістемелік тәсілдер көрсетілген.

7-кесте - 1990...2018ж.ж. үшін есептелген ҚР аумағындағы орман және дала өрттерінен атмосфераға тасталған парниктік газдардың шығарындылары

Жылдар	Көлемі	Орман өрттері			Дала өрттері			Барлық өрт	
		CO_2	CH_4	N_2O	CO_2	CH_4	N_2O	Барлық газдар	
		мың т	мың т	мың т	мың т	мың т	мың т	мың т	%*
1990 - 1994	Орташа Max	39,84 76,10	0,140 0,280	0,065 0,152	- -	- -	- -	-	- -
1995 - 2004	Орташа Max	714,2 3038	2,180 10,95	0,113 0,606	- -	- -	- -	- -	- -
2005 - 2010	Орташа Max	332,4 1218	1,170 4,050	0,064 0,224	831,8 2623	*1,05* *2,75*	0,096 0,251	1257,6 2986,7	*0,46* *1,09*
2011 - 2015	Орташа Max	47,3 93,0	0,140 0,330	0,009 0,019	296,2 939,2	0,380 1,003	0,035 0,092	371,3 1032,2	*0,12* *0,32*
2016	-	4,56	0,014	0,001	123,9	0,134	0,012	136,20	*0,03*
2017	-	102,0	0,360	0,019	2721	2,970	0,280	2992,1	*1,10*
2018	-	929,3	3,300	0,185	849,8	0,890	0,081	1967,2	*0,52*

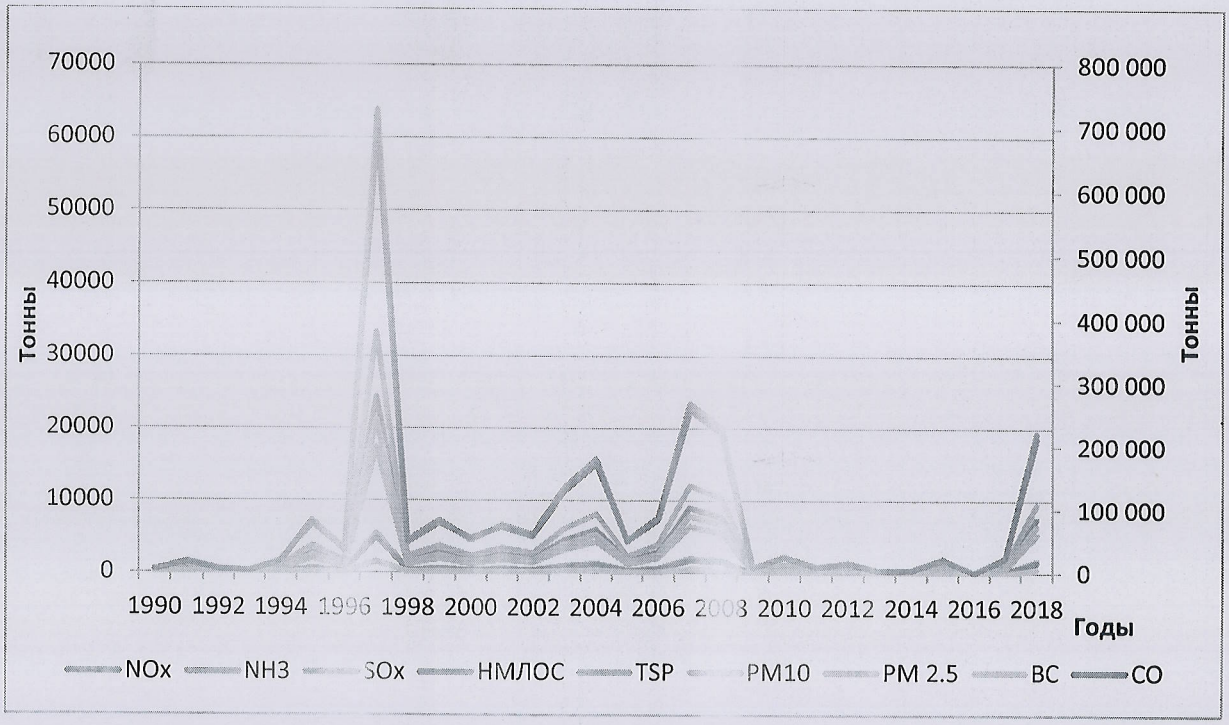

4-сурет - ҚР-дағы орман өрттерінен болған ластаушы заттар шығарындыларының динамикасы 1990...2018жж.

Қорытындыда стихиялық өрттердің динамикасын зерттеу бойынша келесі қорытындылар келтірілген:

1. ҚР-да апатты өрттерден атмосфераға шығарындылар едәуір жылдық өзгергіштікпен сипатталады. Соңғы онжылдықта елімізде өрттің алдын алатын іс-шараларды күшейту, оларды сөндіру үшін пайдаланылатын техникалық құралдарды жақсартуға байланысты жану алаңдары мен орман өрттерінен атмосфераға шығатын шығарындылар айтарлықтай азайды. Сонымен қатар, осы кезеңде дала өрттерінен жану алаңдары мен атмосфераға шыққан шығарындылар үлесі орман өрттерімен салыстырғанда 2 есе және одан да көп өсті. Газдардың және қатты ластаушы заттардың жекелеген түрлері үшін ҚР-дағы табиғи өрттерден болатын жалпы шығарындылар абсолюттік шамасы бойынша да, ұлттық үлеспен де елеулі болып табылды. Ластаушы заттармен қатар, ұлттық (реттелетін) шығарындылардан стихиялық өрт процесінде ҚР-дағы парниктік газдар шығарындыларының үлесі шамалы деп бағаланды және жекелеген жылдары 1,41% - ға дейін (орман өрттері) және 0,12% - дан 0,46% - ға дейін, жекелеген жылдары 1,09% - ға дейін (орман және дала өрттері) әсуімен 0,013% - дан 0,14% - ға дейін құрады.

2. ҚР-дағы табиғи өрттерден есептелген шығарындыларды басқа елдер үшін шығарындылардың ұқсас көрсеткіштерімен салыстыру практикалық қызығушылық туырады. Әлемдік деңгейде орман ағаштарының, бұталардың, шөп өсімдіктерінің жануынан жыл сайынғы шығарындылар, ағаш отынын өндіруден түсетін шаруашылық шығарындылар мен стерильді күйдіруді қоса алғанда, NOX үшін 18%, CO үшін 25% және NMLOC үшін 6% ретінде хабарланады, бұл жалпы ҚР-дағы осы ластағыштардың шығарындылары 10 есе, 2 есе және 1,2 есе (оларды еске алу тәртібімен) көп.

3. Климаттың жаһандық жылынуы жағдайында табиғи экожүйелердің өрт қауіптілігі артуы мүмкін. Атап айтқанда, Қазақстан метеорологтарының зерттеулері бойынша [1], ағымдағы жүзжылдықтың ортасына қарай атмосферадағы көмірқышқыл газының шоғырлануының екі есе артуы және ауаның аймақтық температурасының артуы есебінен Қазақстанның солтүстік жартысында жылы кезеңнің 60...70 күнге ұзартылуын күтуге болады және осыдан ормандардың жану жағдайлары санының 15... 20% - ға артуын күтуге болады. Шығыс және Оңтүстік - Шығыс Қазақстанның таулы аудандарында жылы кезеңнің ұзаруы едәуір аз болады деп күтілуде және осы жерден климаттың өзгеруі есебінен орман өрттерінің саны небәрі 7... 9% - ға артуы мүмкін.

3. Халықты ақпараттандыру үшін SDMS-тің қазіргі жағдайы туралы презентация

«Жасыл Даму» АҚ GIZ жобасының негізгі серіктестерінің бірі болып табылады, оның аясында Қазақстан Республикасының 2050 жылға дейінгі төмен көміртекті даму стратегиясы (SURD) жасалады.

22 сәуірде «Жасыл Даму» АҚ өз бастамасымен DIWEcon жобасының халықаралық консультанты ұсынған SDMS алғашқы жобасын белсенді талқылау процесіне мүмкіндігінше көп мүдделі тараптарды тарту мақсатында қоғамды ақпараттандыру үшін ТМЖ-нің қазіргі жағдайы туралы презентация жасады.

«Жасыл Даму» АҚ веб-сайтында SNUR алғашқы жобасын жүктеу және «Жасыл Даму» АҚ-тың көпшілікке хабарлау үшін жасаған презентациясы көрсетілген сілтеме ұсынылған (төмендегі 5-суретті, компания веб-сайтындағы скриншотты қараңыз) хабарландыру орналастырылды.

5-сурет - «Жасыл Даму» АҚ сайтында Қазақстанның 2050 жылға дейінгі төмен көміртекті даму стратегиясын талқылау туралы хабарламаның скриншоты

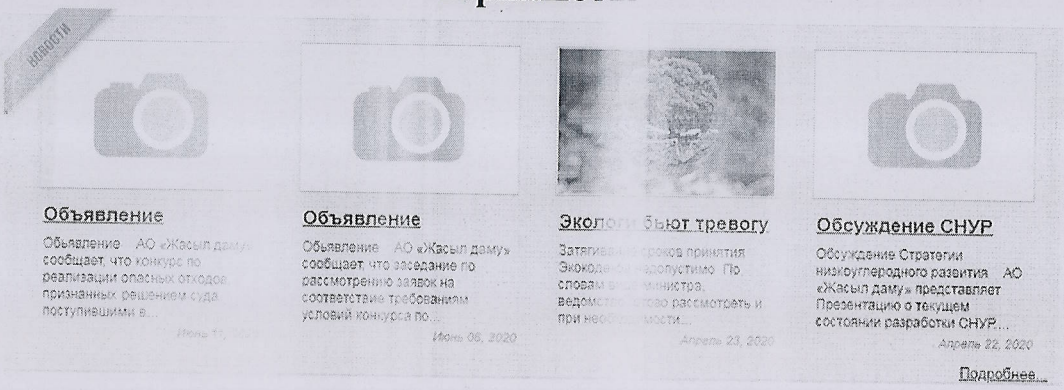

ОБСУЖДЕНИЕ СНУР

Обсуждение Стратегии низкоуглеродного развития

АО «Жасыл даму» представляет Презентацию о текущем состоянии разработки СНУР. Заметки под слайдами содержат важные комментарии и мнение АО «Жасыл даму». Просим читать слайды вместе с заметками под ними.

Также Вы можете ознакомиться с первым драфтом СНУР, подготовленным международным консультантом проекта с описанием 6 сценариев низкоуглеродного развития Казахстана до 2050 года.

Приглашаем все заинтересованные стороны принять активное участие в формировании СТРАТЕГИЧЕСКОГО ВИДЕНИЯ СТРАНЫ О НИЗКОУГЛЕРОДНОМ ЭКОНОМИЧЕСКОМ БУДУЩЕМ.

Пришлите ваши критические замечания и конструктивные предложения по описанным в первом драфте СНУР сценариям низкоуглеродного развития до 30 апреля 2020 года на все указанные ниже электронные адреса:

1. Гульмире Исмагуловой (АО «Жасыл даму») gismagulova@inbox.ru
2. Аиде Алиевой (Департамент климатической политики и зеленых технологий МЭГПР РК) a.alieva@ecogeo.gov.kz
3. Мурзакуловой Жанат (GIZ) zhanat.murzakulova@giz.de
4. Йоханнесу Шуманну (GIZ) Johannes.schumann@giz.de

При отправлении замечаний и предложений просим давать полную информацию о себе (ФИО, организация, занимаемая должность).

Презентацию о текущем состоянии разработки СНУР можете скачать здесь

Первый драфт СНУР можете скачать здесь

Ескертпе: http://zhasyldamu.kz/glavnaya/8-novosti/561-ob-16.html

«Жасыл Даму» АҚ-ның барлық қызметкерлері өздерінің facebook парақтарында компанияның веб-сайтындағы хабарламамен осы параққа сілтеме бар SDMS талқылауы туралы осы хабарламаны орналастырды (6-суретті қараңыз - компания қызметкерлерінің бірінің Facebook-тегі скриншотты қараңыз).

6-сурет - «Жасыл Даму» АҚ веб-сайтында SNUR-ны талқылау туралы хабарламаға сілтеме бар Компания қызметкерлерінің бірінің Facebook-тегі скриншот.



Ескерту: скриншотта бұл хабарламаны 21 адам бөліскен көрінеді.

4. «Қазақстан климаттық бәсекеде қандай орын алады?» Тақырыбындағы вебинардағы сөз.

21 сәуірде Досым Сәтпаев Қорының, Фридрих Эберт Қорының, Қазақстандағы ЕҚҰУ-ның және жаңбырдың онлайн журналының қолдауымен Германия-Қазақ университеті ұйымдастырған «Қазақстан климаттық бәсекеге қайда қатысады?» Тақырыбында вебинар өтті. Вебинарда «Жасыл Даму» АҚ бас директорының орынбасары, э.ғ.к., доцент Г.Исмагулова сөз сөйледі (1-жолақты қараңыз - Вебинар бағдарламасы). Ол өз сөзінде Қазақстанның төмен көміртекті игеру бағытына өтуі және парниктік газдар шығарындыларын азайту жөніндегі халықаралық қауымдастық алдындағы ұлттық міндеттемелерді орындау үшін қандай шаралар қабылдайтындығы туралы айтты. «Жаңбыр» эко-журналы https://livingasia.online/2020/05/06/ekokniga-dlya-vseh-i-chto-v-nej-budet-ob-izmenenii-klimata/ баяндамашыларының қысқаша мазмұнын вебинарда жариялады. Вебинарды ұйымдастырушылар барлық қатысушыларға презентациялар жіберді.