МИНИСТЕРСТВО НАЦИОНАЛЬНОЙ ЭКОНОМИКИ РЕСПУБЛИКИ КАЗАХСТАН

Отчет № 3

за IV квартал 2020 года

об оказанных услугах по информационному мониторингу к договору №141040004944/200051/00 от «28» марта 2020 г.

СОДЕРЖАНИЕ

Сводные данные 3

Тональность 6

Источники 9

Авторы 12

География 16

Сводные данные

ОСНОВНЫЕ ИНДЕКСЫ ЗА ПЕРИОД: 01.10.2020 - 04.12.2020

Сообщений	Авторов	Вовлеченность	Лояльность
10 270	2 914	244 331	2,3
-18.1% ▼	-5.8% ▼	-42.2% ▼	43.0% ▲

ДИНАМИКА УПОМИНАНИЙ

Дата	Сообщений	Авторов	Дата	Сообщений	Авторов
01.10.2020	319	120	16.10.2020	315	105
02.10.2020	255	96	17.10.2020	77	46
03.10.2020	48	39	18.10.2020	39	37
04.10.2020	47	41	19.10.2020	154	79
05.10.2020	137	66	20.10.2020	130	87
06.10.2020	140	76	21.10.2020	594	231
07.10.2020	109	72	22.10.2020	186	89
08.10.2020	94	60	23.10.2020	221	105
09.10.2020	102	50	24.10.2020	96	43
10.10.2020	58	31	25.10.2020	48	43
11.10.2020	10	6	26.10.2020	80	47
12.10.2020	197	84	27.10.2020	122	75
13.10.2020	490	212	28.10.2020	131	75
14.10.2020	239	109	29.10.2020	231	118
15.10.2020	284	138	30.10.2020	145	60

050026, Қазақстан Республикасы, Алматы қаласы,
Жұмалиев көшесі, 86 үй, 73 офис

0500026, Республика Казахстан, город Алматы,
ул. Жумалиева, д. 86, оф. 73

Товарищество с ограниченной ответственностью "GILIANO ", БИН 171040005442

Дата	Сообщений	Авторов
31.10.2020	39	31
01.11.2020	20	17
02.11.2020	114	57
03.11.2020	88	50
04.11.2020	263	135
05.11.2020	123	64
06.11.2020	112	80
07.11.2020	40	36
08.11.2020	25	20
09.11.2020	47	29
10.11.2020	546	197
11.11.2020	154	106
12.11.2020	579	338
13.11.2020	243	150
14.11.2020	74	54
15.11.2020	25	22
16.11.2020	96	69
17.11.2020	60	47
18.11.2020	93	45
19.11.2020	221	110
20.11.2020	246	103
21.11.2020	75	49
22.11.2020	27	21
23.11.2020	122	45
24.11.2020	152	73
25.11.2020	517	175
26.11.2020	280	148
27.11.2020	96	56
28.11.2020	46	30
29.11.2020	38	25
30.11.2020	87	56
01.12.2020	44	31
02.12.2020	160	60
03.12.2020	161	98
04.12.2020	159	59

Тональность

РАСПРЕДЕЛЕНИЕ ПО ТОНАЛЬНОСТИ

ДИНАМИКА УПОМИНАНИЙ

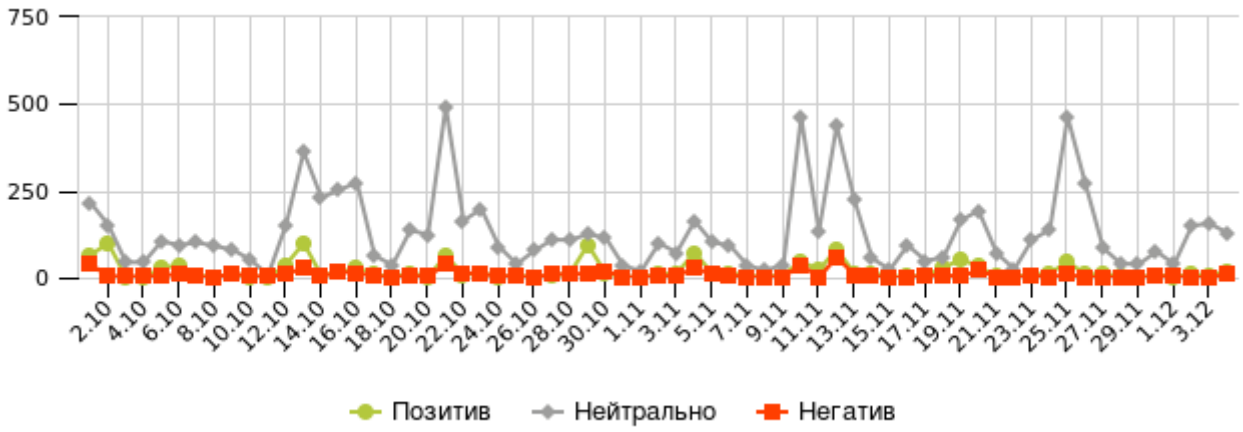

Дата	Позитив	Нейтрально	Негатив
01.10.2020	65	216	38
02.10.2020	99	152	4
03.10.2020	1	44	3
04.10.2020	0	44	3
05.10.2020	28	104	5
06.10.2020	35	94	11
07.10.2020	5	101	3

08.10.2020	2	91	1
09.10.2020	11	80	11
10.10.2020	2	52	4
11.10.2020	0	7	3
12.10.2020	37	151	9
13.10.2020	99	362	29
14.10.2020	6	230	3
15.10.2020	15	252	17
16.10.2020	28	274	13
17.10.2020	10	63	4
18.10.2020	1	36	2
19.10.2020	14	136	4
20.10.2020	2	124	4
21.10.2020	63	493	38
22.10.2020	8	164	14
23.10.2020	13	198	10
24.10.2020	2	89	5
25.10.2020	6	39	3
26.10.2020	1	78	1
27.10.2020	4	109	9
28.10.2020	13	108	10
29.10.2020	95	125	11
30.10.2020	11	115	19
31.10.2020	3	34	2
01.11.2020	0	19	1
02.11.2020	10	99	5
03.11.2020	12	72	4
04.11.2020	72	163	28
05.11.2020	12	102	9
06.11.2020	13	92	7
07.11.2020	5	34	1
08.11.2020	2	21	2
09.11.2020	8	37	2
10.11.2020	47	462	37
11.11.2020	22	132	0
12.11.2020	82	438	59
13.11.2020	12	223	8
14.11.2020	14	55	5
15.11.2020	2	23	0
16.11.2020	3	93	0
17.11.2020	5	49	6
18.11.2020	29	57	7
19.11.2020	52	166	3
20.11.2020	32	192	22
21.11.2020	3	71	1

22.11.2020	3	24	0
23.11.2020	7	109	6
24.11.2020	13	138	1
25.11.2020	45	463	9
26.11.2020	10	270	0
27.11.2020	9	85	2
28.11.2020	6	40	0
29.11.2020	0	38	0
30.11.2020	8	75	4
01.12.2020	2	39	3
02.12.2020	9	150	1
03.12.2020	6	155	0
04.12.2020	20	129	10
Всего	**1 254**	**8 480**	**536**

Источники

РАСПРЕДЕЛЕНИЕ УПОМИНАНИЙ ПО ИСТОЧНИКАМ

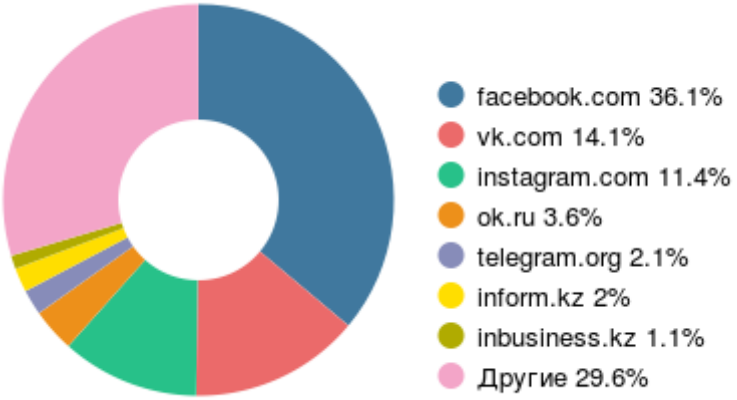

КОЛИЧЕСТВО УПОМИНАНИЙ ПО ИСТОЧНИКАМ

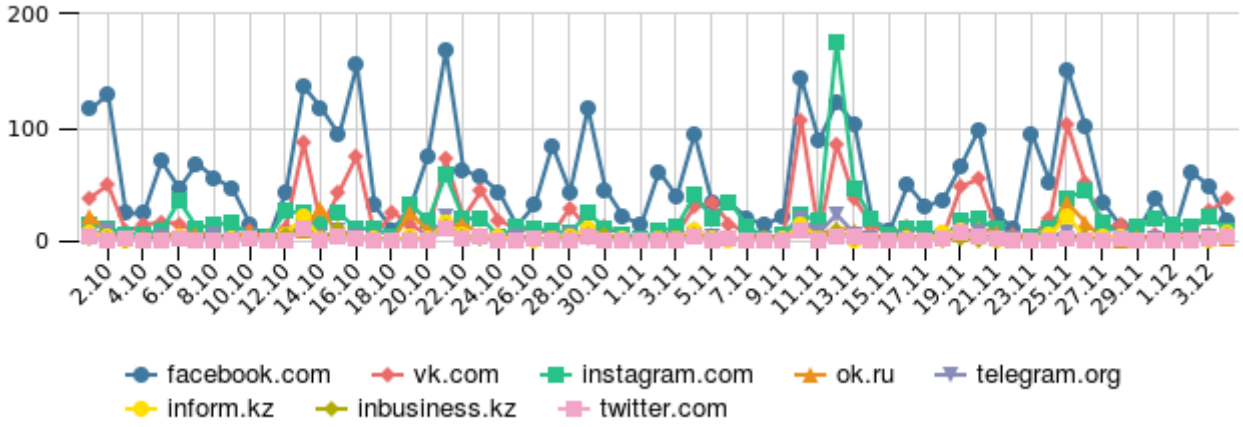

РАСПРЕДЕЛЕНИЕ УПОМИНАНИЙ ПО ТИПАМ ИСТОЧНИКОВ

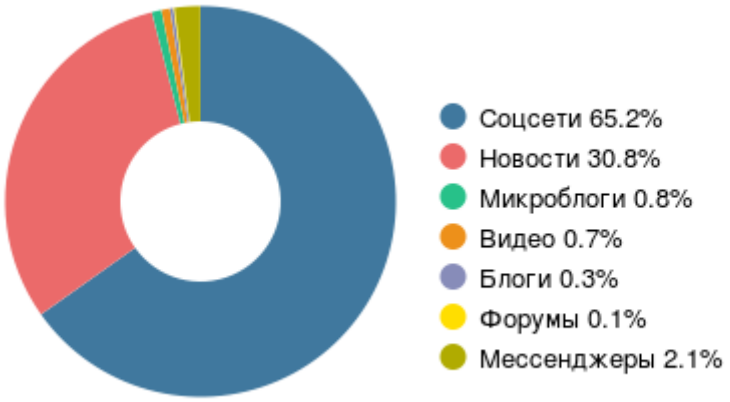

ДИНАМИКА УПОМИНАНИЙ ПО ТИПАМ ИСТОЧНИКОВ

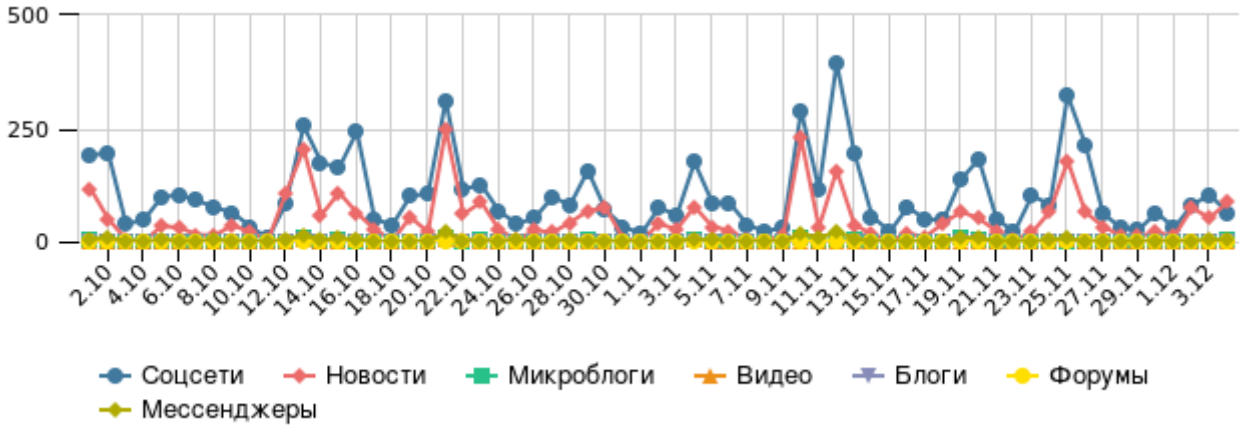

ТОНАЛЬНОСТЬ ПО ИСТОЧНИКАМ, ТОП-5

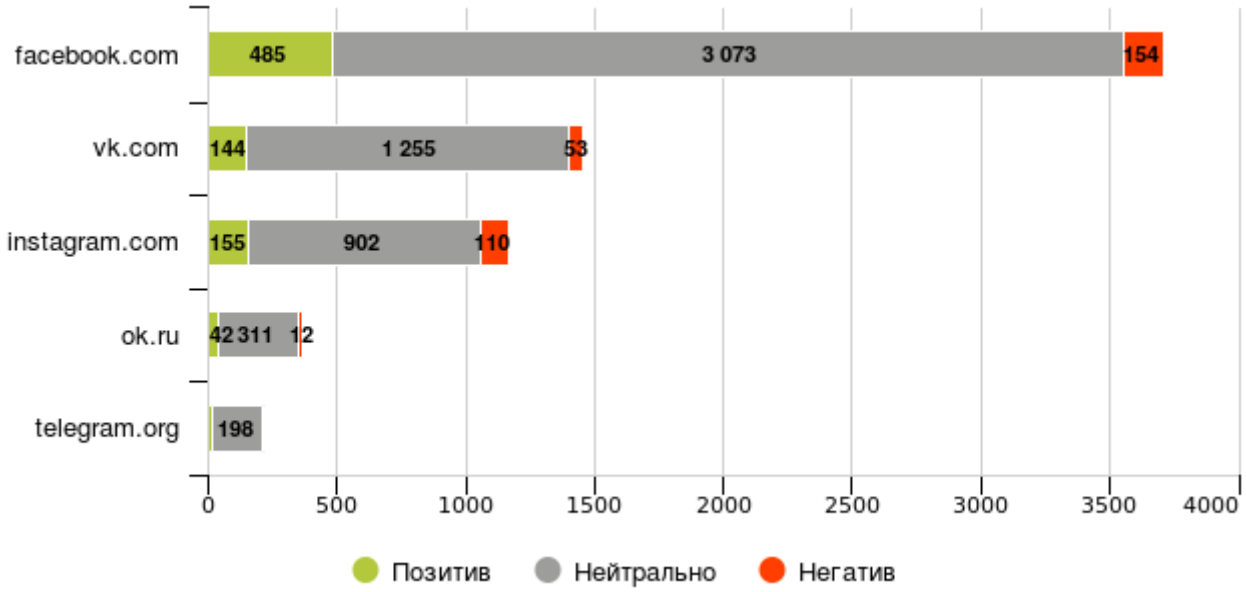

Источник	Упоминаний	Позитив	Нейтрально	Негатив
facebook.com	3 712	485	3 073	154
vk.com	1 452	144	1 255	53
instagram.com	1 167	155	902	110
ok.ru	365	42	311	12
telegram.org	215	13	198	4
inform.kz	206	37	159	10
inbusiness.kz	109	15	85	9
twitter.com	82	11	66	5
ainews.kz	75	7	63	5
dknews.kz	74	10	60	4
Другие	**2 813**	**335**	**2 308**	**170**

Авторы

ДИНАМИКА КОЛИЧЕСТВА АВТОРОВ

ПОЛ АВТОРОВ

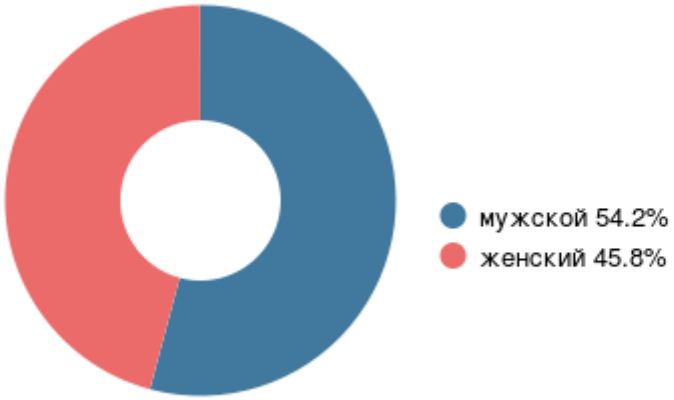

Пол	Кол-во авторов	%
мужской	760	54.2%
женский	643	45.8%

ВОЗРАСТ АВТОРОВ

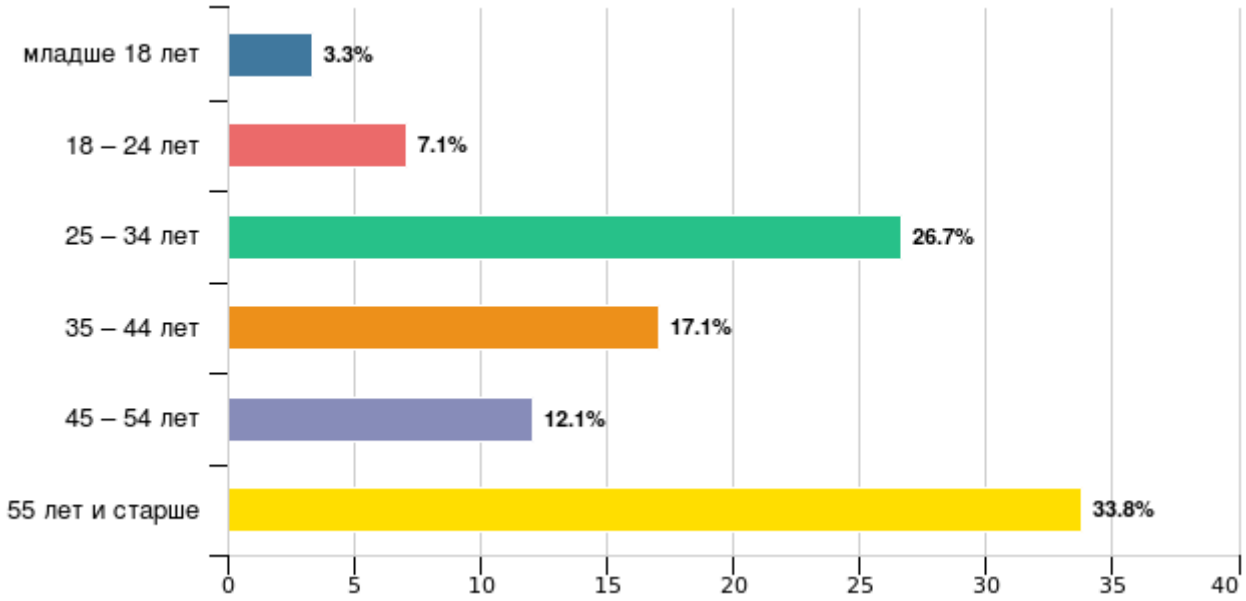

Возраст	Авторов	%
младше 18 лет	8	3.3%
18 – 24 лет	17	7.1%
25 – 34 лет	64	26.7%
35 – 44 лет	41	17.1%
45 – 54 лет	29	12.1%
55 лет и старше	81	33.8%

ТОНАЛЬНОСТЬ ПО АВТОРАМ, ТОП-5

Авторов	Сообщений	Позитив	Нейтрально	Негатив
Комитет по регулированию естественных монополий МНЭ РК	202	1	201	0
Aiman_Tursynkan	125	0	125	0
Қуат Нұржанов	84	30	54	0
Мырзантай Қожабайұлы Жақып	62	24	38	0
Жалгас Досжанов	53	9	44	0
Zerek_Zerekoviç	40	14	26	0
НОВОСТИ ЭКОНОМИКИ КАЗАХСТАНА 4	38	3	35	0
ҚазАқпарат	34	12	17	5
Комиссионный - онлайн магазин	34	4	30	0
Эхо Казахстана	33	17	16	0
Другие	**9 565**	**1 140**	**7 894**	**531**

Авторы, топ по вовлеченности	Вовлеченность	Сообщений
TengriNews	12128	2
Сетевое издание «ZTB.KZ»	12062	2
Дмитрий Казанцев	8416	1
Шымкент Онлайн	5359	2
Жаңалықтар	5185	4
ekaraganda.kz Караганда	4501	6
Все о налогах Казахстана	4173	2
ATAMEKEN_BUSINESS	3800	12
Kaz.Tengrinews	3786	2
Айжан Балакешова	3587	4

Авторы, топ по аудитории	Аудитория	Сообщений
TengriNews	1745043	2
Первый канал Евразия	1640000	3
Сетевое издание «ZTB.KZ»	1402188	2
Информбюро 31	1350000	1
ДружнаяИнстаСемья Алматы	1148531	1
ZTB | QAZAQSTAN	1063335	6
Телеканал Астана / Astana TV	1040000	1
Новости Казахстана и мира!	961640	1
Almaty_Kris_P|21+	911493	1
Телеканал Хабар 24	837000	2

География

СТРАНЫ

Страна	Сообщений	%	Поз.	Нейтр.	Нег.	Лояльность
Казахстан	4 709	66.3%	555	3 905	249	2.2
Россия	137	1.9%	4	131	2	2.0
Украина	53	0.7%	19	34	0	19.0
Кыргызстан	8	0.1%	0	8	0	0.0
Таиланд	6	0.1%	4	2	0	4.0
Азербайджан	5	0.1%	2	3	0	2.0
Турция	4	0.1%	0	4	0	0.0
Беларусь	4	0.1%	0	4	0	0.0
Китай	3	0.0%	0	3	0	0.0
ОАЭ	3	0.0%	1	2	0	1.0
Другие	**2 171**	**30.6%**	**3**	**37**	**0**	**3.0**

ГОРОДА

Город	Сообщений	%	Поз.	Нейтр.	Нег.	Лояльность
Алматы	1 012	26.0%	58	891	63	0.9
Нур-Султан	941	24.2%	90	805	46	2.0
Петропавловск	218	5.6%	38	164	16	2.4
Актау	207	5.3%	45	156	6	7.5
Павлодар	184	4.7%	14	150	20	0.7
Караганда	136	3.5%	8	124	4	2.0
Атырау	113	2.9%	28	80	5	5.6
Актобе	106	2.7%	14	88	4	3.5
Усть-Каменогорск	88	2.3%	12	70	6	2.0
Кызылорда	87	2.2%	24	61	2	12.0
Другие	**800**	**20.6%**	**121**	**635**	**44**	**2.8**

Регион	Сообщений	%	Поз.	Нейтр.	Нег.	Лояльность
Алматы	1 012	24.9%	58	891	63	0.9
Нур-Султан	941	23.1%	90	805	46	2.0
Карагандинская область	251	6.2%	28	208	15	1.9
Шымкент	240	5.9%	46	190	4	11.5
Магнистауская область	232	5.7%	51	175	6	8.5
Северо-Казахстанская область	230	5.7%	38	175	17	2.2
Павлодарская область	219	5.4%	17	179	23	0.7
Актюбинская область	133	3.3%	15	113	5	3.0
Восточно-Казахстанская область	124	3.0%	21	97	6	3.5
Атырауская область	123	3.0%	31	85	7	4.4
Другие	**563**	**13.8%**	**57**	**306**	**24**	**2.4**