Том 2 .

Қазақстан Республикасы
Өңірлік даму министрлігі
Құрылыс және тұрғын үй-коммуналдық
шаруашылық істері комитеті

«Қазақ Суарнажоба» акционерлік қоғамы

Министерство регионального развития
Республики Казахстан
Комитет по делам строительства и
жилищно- коммунального хозяйства

АО "Казахский Водоканалпроект"

ТИПОВОЙ ПРОЕКТ

ТП РК 100 РВ (~~IВ, IIВ~~, IIIВ, ~~IIIА, IVА, IVГ~~) -2.3 - 2013

Резервуар для воды прямоугольный монолитный емкостью 100 м3 для ~~IВ, IIВ~~, IIIВ, ~~IIIА, IVА, IVГ~~ климатических подрайонов с обычными геологическими условиями

Том 2

2013 год

ГИП	Михайлова		10.2019	58-2019-3,4-АТХ	ТОО "Строительная группа "Архитектор"
Проверил	Абуов		10.2019		
Привязал	Дубинина		10.2019		
Привязал	Куприянов		10.2019	«Строительство водопровода в с. Улкен Енбек Теректинского района ЗКО»	Листов
Н.контр	Мальгинов		10.2019		
Инв.N					

Том 2 .

ТИПОВОЙ ПРОЕКТ

ТП РК 100 РВ (~~IВ, IIВ, IIIВ, IIIА, IVА, IVГ~~) -2.3- 2013

Резервуар для воды прямоугольный монолитный емкостью 100 м3 для ~~IВ, IIВ,~~ IIIВ, ~~IIIА, IVА, IVГ~~ климатических подрайонов с обычными геологическими условиями

Том 2

СОСТАВ ПРОЕКТА

Том 1. Пояснительная записка (ПЗ), схема генплана (ГП), технологические решения (ТХ),отопление и вентиляция(ОВ)

Том 2. Автоматизация технологических процессов (АТХ)

Том 3. Архитектурно-строительные решения (АС)

~~*Том 4. Объектные и локальные сметы*~~

АО "Казахский Водоканалпроект"

Первый Вице-президент Р.М. Валиев
Главный инженер проекта Н.А. Дихамбаев

ТОО "VIC Engineering"

Генеральный директор А.А. Ахметов
Главный инженер проекта Н. Саяков

Утвержден приказом Комитета по делам строительства и жилищно-коммунального хозяйства Министерства регионального развития Республики Казахстан от..... №..... и введен в действие с ..... 2013 г.

2013 год

ГИП	Михайлова		10.2019	58-2019-3,4-АТХ	ТОО "Строительная группа "Архитектор"
Проверил	Абуов		10.2019		
Привязал	Дубинина		10.2019		
Привязал	Куприянов		10.2019	«Строительство водопровода в с. Улкен Енбек Теректинского района ЗКО»	Листов
Н.контр	Мальгинов		10.2019		
Инв.N					

Альбом 2. Том 2.

Содержание

N п/п	Наименование	стр.
	Содержание	1
	Автоматизация технологических процессов (АТХ)	
АТХ 1	Общие данные.	2
АТХ 2	Функциональная схема автоматизации.	3
АТХ 3	Принципиальная схема автоматизации.	4
АТХ 4	Схема электрическая принципиальная измерения уровня	5
	воды в резервуаре. Начало.	
АТХ 5	Схема электрическая принципиальная измерения уровня	6
	воды в резервуаре. Окончание.	
АТХ 6	Схема соединения внешних проводок. Начало.	7
АТХ 7	Схема соединения внешних проводок. Окончание.	8
АТХ 8	План расположения средств автоматизации и прокладка кабелей. Начало.	9
АТХ 9	План расположения средств автоматизации и прокладка кабелей. Окончание.	10
АТХ.С	Спецификация оборудования и материалов	11,12,13

Привязан	58-2019-3,4-АТХ		
Проверил	Абуов		10.2019
Привязал	Умирзаков		10.2019
Н.контр	Мальгинов		10.2019
Инв.N			

Альбом 2. Том 2.

СОГЛАСОВАНО

Взам. инв. N

Подпись и дата

Инв. N подл.

Ведомость рабочих чертежей основного комплекта

Лист	Наименование	Примечание
АТХ.1	Общие данные.	
АТХ.2	Функциональная схема автоматизации.	
АТХ.3	Принципиальная схема автоматизации.	
АТХ.4	Схема электрическая принципиальная измерения уровня	
	воды в резервуаре. Начало.	
АТХ.5	Схема электрическая принципиальная измерения уровня	
	воды в резервуаре. Окончание.	
АТХ.6	Схема соединения внешних проводок. Начало.	
АТХ.7	Схема соединения внешних проводок. Окончание.	
АТХ.8	План расположения средств автоматизации и прокладка кабелей. Начало.	
АТХ.9	План расположения средств автоматизации и прокладка кабелей. Окончание.	

Ведомость ссылочных и прилагаемых документов

Обозначение	Наименование	Примечание
	Ссылочные документы	
ПУЭ РК	Правила устройства электроустановок.	
~~СНиП 3.05.07-85*~~	Системы автоматизации	
СН РК 4.02-03-2012		
	Прилагаемые документы	
АТХ.С	Спецификация оборудования и материалов.	3-х листах

Типовой проект разработан в соответствии с действующими нормами и правилами, и предусматривают мероприятия, обеспечивающие взрывную, взрывопожарную и пожарную безопасность при правильной эксплуатации сооружения.
Главный инженер проекта

ОБЩИЕ УКАЗАНИЯ

Проект автоматизации резервуаров чистой воды (РЧВ) разработан на основании строительных чертежей и технологического задания. ~~В РЧВ предусмотрен контроль уровня - следящий с помощью погружного гидростатического уровнемера серии ОВЕН ПД100-ДГ прибор имеет токовый выходной сигнал 4-20 мА для передачи данных на центральный диспетчерский пункт (ЦДП), передача данных осуществляется с помощью GSM/GPRS модема ОВЕН ПМ01.~~

Предусмотрено измерение фиксированных уровней с помощью датчиков - реле уровня САУ-М6:

- ~~аварийный верхний уровень - сигнализация~~
- уровень 1 - отключение ~~скважинных~~ насосов
- уровень 2 - включение ~~скважинных~~ насосов
- ~~уровень 3 - аварийный объем нижний, пожарный объем~~
- аварийный нижний уровень (дно резервуара)

Данные уровни передаются в схему сигнализации и схемы управления скважинными насосами в здании насосной станции.

1. Датчики установить в соответствии с планом расположения (лист АТХ2.-9).
2. Отверстия в стальном листе выполнить по месту
3. Для установки кондуметрических датчиков необходимо в отверстия приварить закладные конструкции - бобышки.
4. Коробки соединительные установить на стене камеры для приборов с помощью перфорированной полосы.
5. При установки датчиков соблюдать указания монтажно -эксплуатационной инструкции на приборы.
6. В проекте приведены чертежи установки датчиков приборной камере резервуара для воды.

Закладные патрубки для установки датчиков предусмотрены строительной частью проекта.

Для достижения герметичности резервуаров при установке датчиков предусмотрены уплотнительные прокладки.

В проекте использованы датчики наиболее часто применяемых уровнемеров в различном сочетании. Комплект регулятора-сигнализатора уровня включает четыре электроконтактных датчика на четыре уровня. Датчики уровня дают возможность непрерывного измерения уровня воды.

ГИП	Михайлова		10.2019
Проверил	Абуов		10.2019
Привязал	Умирзаков		10.2019
Н.контр	Мальгинов		10.2019
инв.N			

Изм.	Кол.	Лист	Nдок.	Подп.	Дата

ГИП	Дихамбаев Н.А		10.13
Глав. спец.	Вербицкая		10.13
Проверил	Вербицкая		10.13
Исполнитель	Тохтахметов		10.13
Норм. контроль	Зражевский		10.13

Привязан: 58-2019-3,4-АТХ

ТОО "Строительная группа "Архитектор"

«Строительство водопровода в с. Улкен Енбек Теректинского района ЗКО»

Листов

ТП РК 100 РВ (~~IВ,IIВ~~,IIIВ,~~IIIА,IVА,IVF~~)-2013-АТХ

Резервуар для воды прямоугольный монолитный емкостью 100 м3 для ~~IВ, IIВ~~, IIIВ, ~~IIIА, IVА, IVF~~ климатических подрайонов с обычными геологическими условиями

Резервуар емкостью 100м^3

Стадия	Лист	Листов
РП	1	9

Общие данные

АО "Казахский Водоканалпроект"

Функциональная схема автоматизации

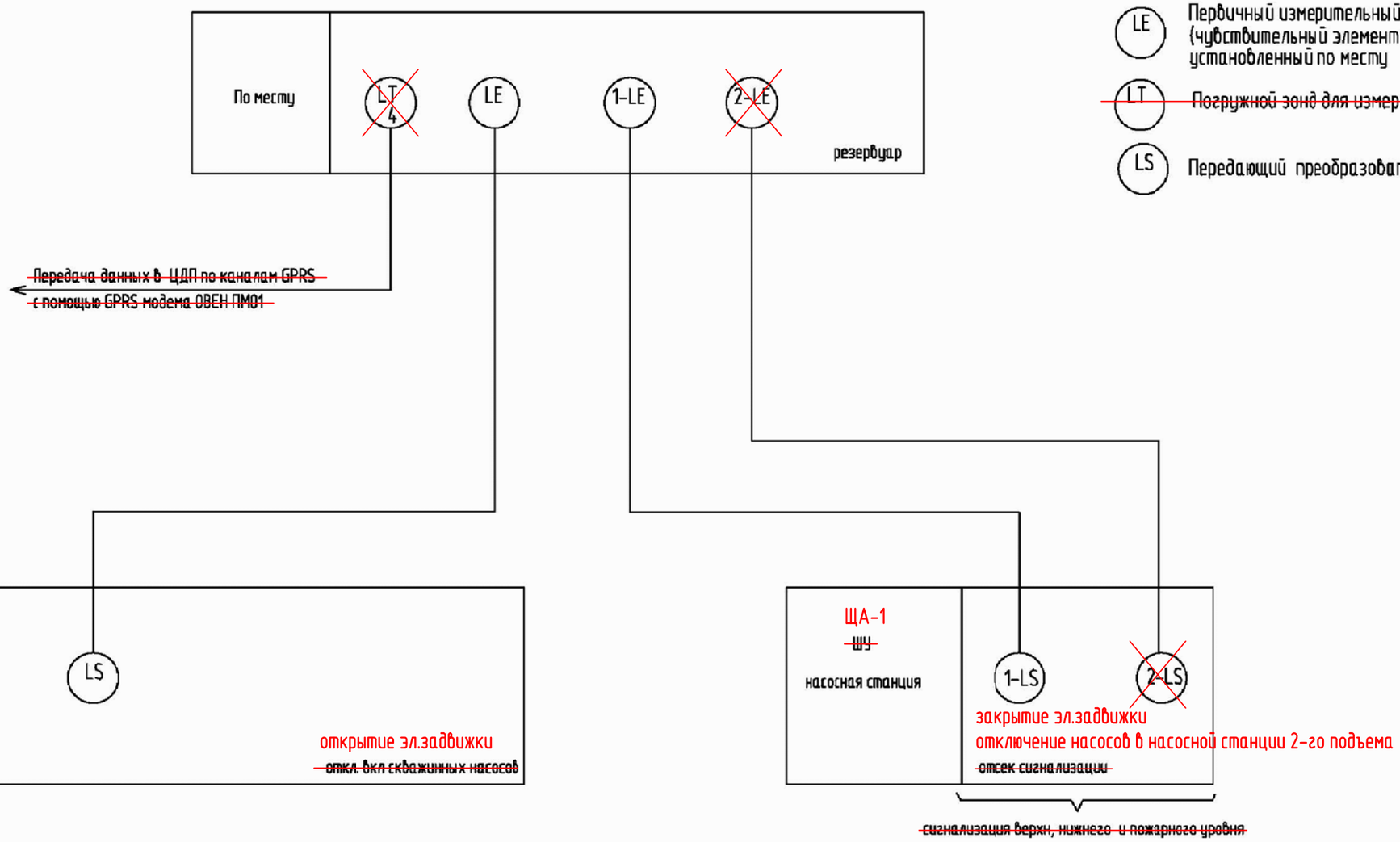

УСЛОВНЫЕ ОБОЗНАЧЕНИЯ, ПРИНЯТЫЕ НА ЧЕРТЕЖАХ АВТОМАТИЗАЦИИ

- LE — Первичный измерительный преобразователь (чувствительный элемент) для измерения уровня, установленный по месту
- ~~LT — Погружной зонд для измерения уровня~~
- LS — Передающий преобразователь

Альбом 2. Том 2.

СОГЛАСОВАНО

Отдел ТХ

Взам. инв. N

Подпись и дата

Инв. N подл.

Изм.	Кол.	Лист	Nдок.	Подп.	Дата

ТП РК 100 РВ (~~IB, IIB~~, IIIB, ~~IIIA, IVA, IVF~~)-2013-АТХ

Резервуар для воды прямоугольный монолитный емкостью 100 м3 для ~~IB, IIB~~, IIIB, ~~IIIA, IVA, IVF~~ климатических подрайонов с обычными геологическими условиями

Привязан: 58-2019-3,4-АТХ

Инв. N

Проверил	Абуов		10.2019	Глав. спец.	Вербицкая		10.13
Привязал	Умирзаков		10.2019	Проверил	Вербицкая		10.13
Н.контр	Мальгинов		10.2019	Исполнитель	Тохтахметов		10.13
				Норм. контроль	Зражевский		10.13

Резервуар емкостью 100м^3

Стадия	Лист	Листов
РП	2	9

Функциональная схема автоматизации

АО "Казахский Водоканалпроект"

Альбом 2. Том 2.

Резервуар для воды

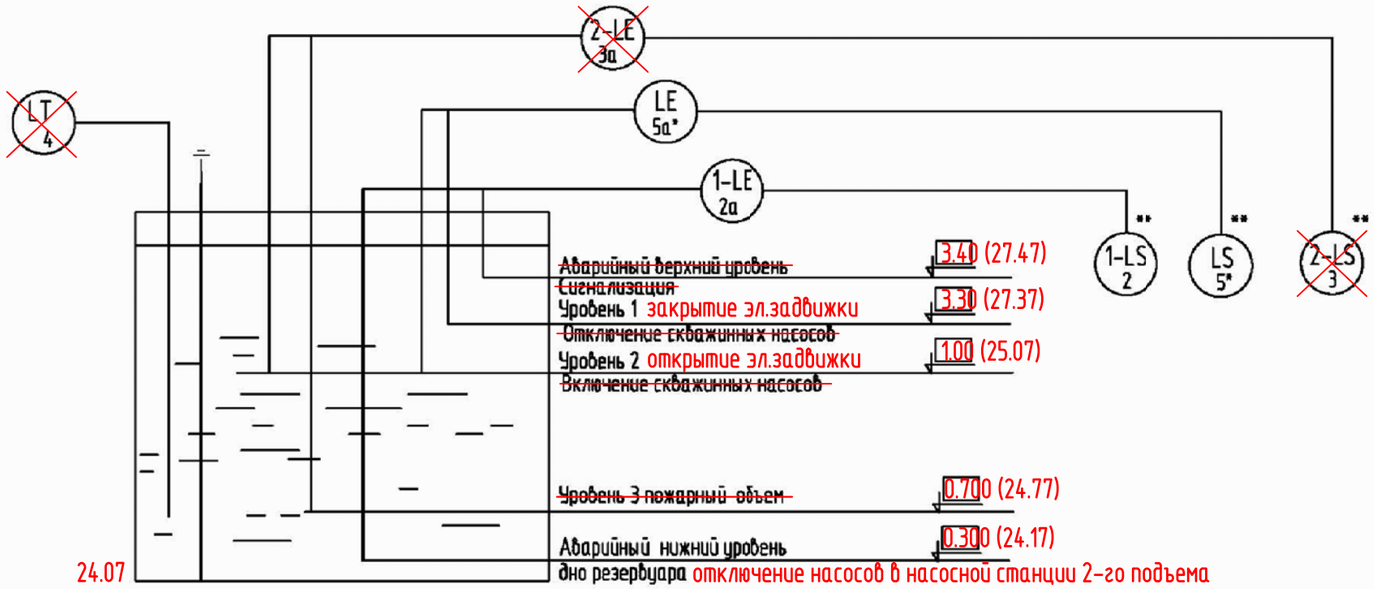

УСЛОВНЫЕ ОБОЗНАЧЕНИЯ,
ПРИНЯТЫЕ НА ЧЕРТЕЖАХ АВТОМАТИЗАЦИИ

LE	Первичный измерительный преобразователь (чувствительный элемент) для измерения уровня, установленный по месту
LT	Погружной зонд для измерения уровня
LS	Передающий преобразователь

~~*- позиция дана по спецификации АТХ.С проекта "Насосная станция над артскважиной с [redacted] павильоном"~~

**- место установки передающих преобразователей указать при привязке проекта

СОГЛАСОВАНО

Отдел ТХ

Взам. инв. N

Подпись и дата

Инв. N подл.

Изм.	Кол.	Лист	Nдок.	Подп.	Дата

ТП РК 100 РВ (~~IВ, IIВ, IIIВ, IIIА, IVА, IVГ~~)-2013-АТХ

Резервуар для воды прямоугольный монолитный емкостью 100 м3 для ~~IВ, IIВ, IIIВ, IIIА, IVА, IVГ~~ климатических подрайонов с обычными геологическими условиями

Привязан: 58-2019-3,4-АТХ

Проверил	Абуов		10.2019	Глав. спец.	Вербицкая		10.13
Привязал	Умирзаков		10.2019	Проверил	Вербицкая		10.13
Н.контр	Мальгинов		10.2019	Исполнитель	Тохтахметов		10.13
Инв. N				Норм. контроль	Зражевский		10.13

Резервуар емкостью 100м^3

Стадия	Лист	Листов
РП	3	9

Принципиальная схема автоматизации

АО "Казахский Водоканалпроект"

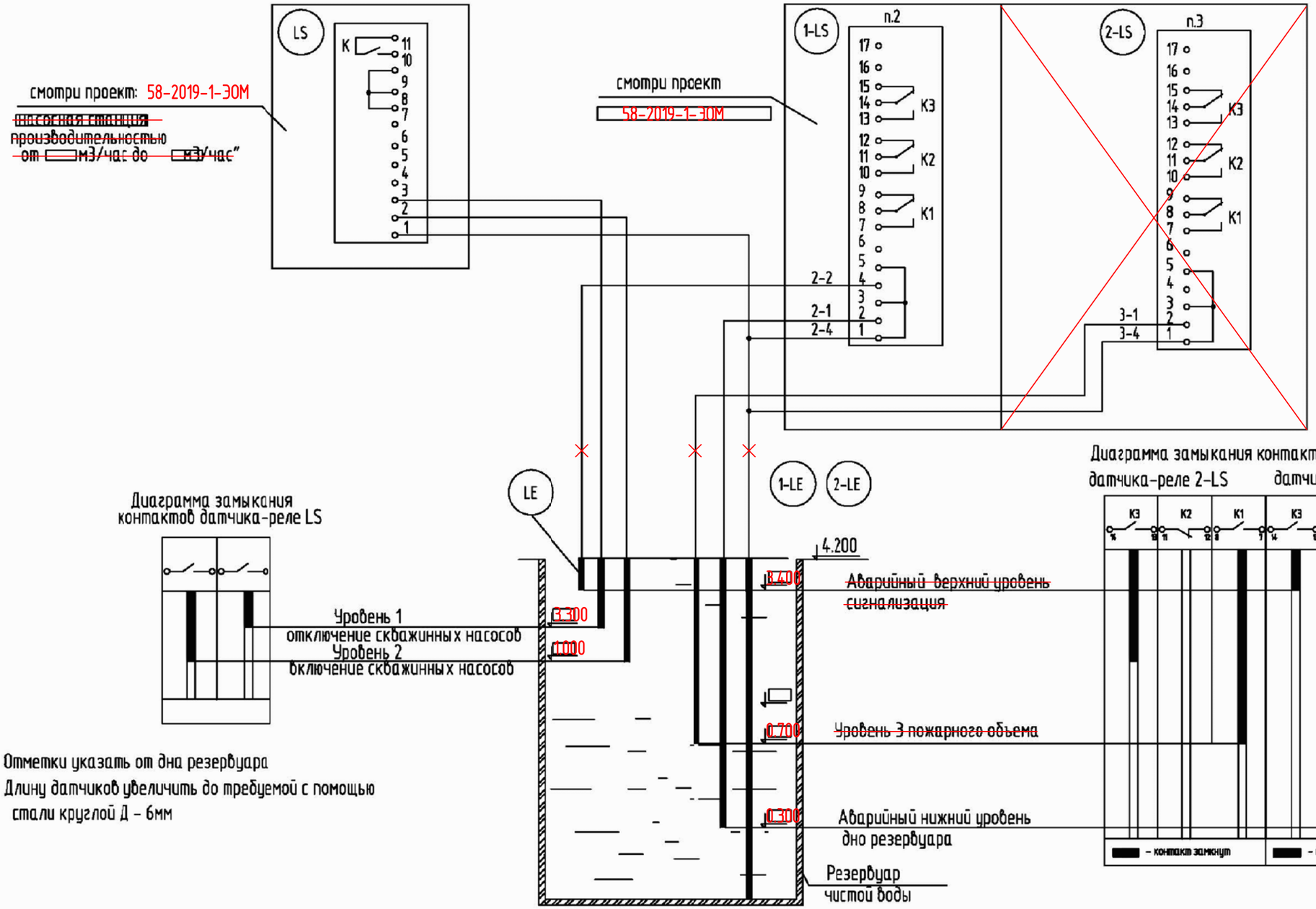

Отметки указать от дна резервуара
Длину датчиков увеличить до требуемой с помощью стали круглой Д – 6мм

По данному проекту выполняется только установка датчиков уровня.
Схемы автоматического измерения и сигнализации уровней разрабатываются в проекте того сооружения, из которого осуществляется контроль за уровнями в резервуаре.

Альбом 2. Том 2.

СОГЛАСОВАНО

Взам. инв. N

Подпись и дата

Инв. N подл.

Изм.	Кол.	Лист	Nдок.	Подп.	Дата

ТП РК 100 РВ (~~IВ, IIВ, IIIВ, IIIА, IVА, IVГ~~)-2013-АТХ

Резервуар для воды прямоугольный монолитный емкостью 100 м3 для ~~IВ, IIВ~~, IIIВ, ~~IIIА, IVА, IVГ~~ климатических подрайонов с обычными геологическими условиями

Привязан: 58-2019-3,4-АТХ

Проверил	Абуов		10.2019	Глав. спец.	Вербицкая	10.13
Привязал	Умирзаков		10.2019	Проверил	Вербицкая	10.13
Н.контр	Мальгинов		10.2019	Исполнитель	Тохтахметов	10.13
Инв. N				Норм. контроль	Зражевский	10.13

Резервуар емкостью 100м^3

Стадия	Лист	Листов
РП	4	9

Схема электрическая принципиальная измерения уровня воды в резервуаре. Начало.

АО "Казахский Водоканалпроект"

Поз. обозна-чение	Наименование	Кол.	Примечание
	Водопроводная площадка насосная станция 2-го подъема		
	Шкаф управления насосом ЩА-1		
LS	Сигнализатор уровня жидкости трехканальный,	1	КИП поз. 5**
	~220В, 50Гц САУ-М6№1 (САУ-М6№3)		САУ-М2 САУ-М6
	* Насосная станция 2-го подъема, ЩА-1		
1-LS	Сигнализатор уровня жидкости трехканальный,	1	КИП поз. 2
	~220В, 50Гц САУ-М6№2 (САУ-М6№4)		САУ-М6
	Насосная станция IIподъема		
2-LS	Сигнализатор уровня жидкости трехканальный,	1	КИП поз. 3
	~220В, 50Гц		САУ-М6
	Резервуар для воды		
LE	Кондуктометрический одноэлектродный датчик	2	КИП поз. 5а**
	уровня жидкости (l1= l2=) 0.9 3.2		Д.С.
1-LE	Кондуктометрический одноэлектродный датчик	2	КИП поз. 2а
	уровня жидкости (l1= l2=) 3.9		Д.С.
2-LE	Кондуктометрический одноэлектродный датчик	3	КИП поз. 3а
	уровня жидкости (l1= l2= l3=)		Д.С.

*- место установки передающего преобразователя указать при привязке проекта

**- позиция дана по спецификации АТХ.С проекта

СОГЛАСОВАНО

Альбом 2. Том 2.

Взам. инв. N

Подпись и дата

Инв. N подл.

Изм.	Кол.	Лист	Nдок.	Подп.	Дата

ТП РК 100 РВ (IВ, IIВ, IIIВ, IIIА, IVА, IVГ)-2013-АТХ

Резервуар для воды прямоугольный монолитный емкостью 100 м3 для IВ, IIВ, IIIВ, IIIА, IVА, IVГ климатических подрайонов с обычными геологическими условиями

Привязан: 58-2019-3,4-АТХ

Проверил	Абуов		10.2019	Глав. спец.	Вербицкая	10.13
Привязал	Умирзаков		10.2019	Проверил	Вербицкая	10.13
Н.контр	Мальгинов		10.2019	Исполнитель	Тохтахметов	10.13
Инв. N				Норм. контроль	Зражевский	10.13

Резервуар емкостью 100м^3

Стадия	Лист	Листов
РП	5	9

Схема электрическая принципиальная измерения уровня воды в резервуаре. Окончание.

АО"Казахский Водоканалпроект"

Наименование параметра и место отбора импульса	Уровень	
	Резервуар для воды	
Обозначение монтажного чертежа	Смотри монтажно-эксплуатационную инструкцию	
Позиция	1	5а*

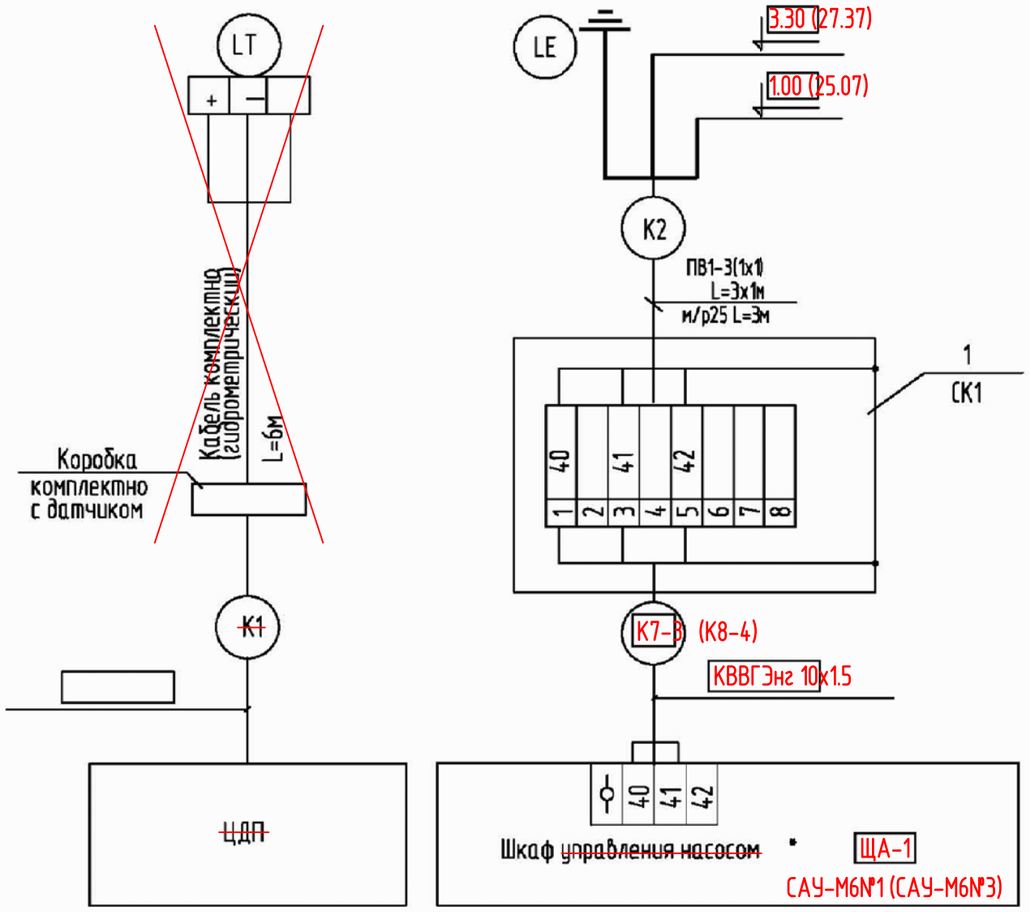

*- смотри проект:" ~~насосная станция~~

~~Позиции приборов даны по спецификации АТХ.С~~

Заземление приборов выполнить согласно ПУЭ РК.

Нарезку кабелей производить после уточнения трассы при монтаже.

В скобках обозначение кабеля для резервуара №4 по ГП.

Изм.	Кол.	Лист	Nдок.	Подп.	Дата

ТП РК 100 РВ (~~IВ, IIВ, IIIВ, IIIА, IVА, IVГ~~)-2013-АТХ

Резервуар для воды прямоугольный монолитный емкостью 100 м3 для ~~IВ, IIВ~~, IIIВ~~, IIIА, IVА, IVГ~~ климатических подрайонов с обычными геологическими условиями

Привязан: 58-2019-3,4-АТХ

Проверил	Абуов		10.2019	Глав. спец.	Вербицкая		10.13
Привязал	Умирзаков		10.2019	Проверил	Вербицкая		10.13
Н.контр	Мальгинов		10.2019	Исполнитель	Тохтахметов		10.13
Инв. N				Норм. контроль	Зражевский		10.13

Резервуар емкостью 100м^3

Стадия	Лист	Листов
РП	6	9

Схема соединения внешних проводок. Начало.

АО "Казахский Водоканалпроект"

Альбом 2. Том 2.

СОГЛАСОВАНО

Взам. инв. N

Подпись и дата

Инв. N подл.

Наименование параметра и место отбора импульса	Вода	
	Уровень	
	Резервуар для воды	
Обозначение монтажного чертежа	Смотри монтажно-эксплуатационную инструкцию	
Позиция	3а	2а

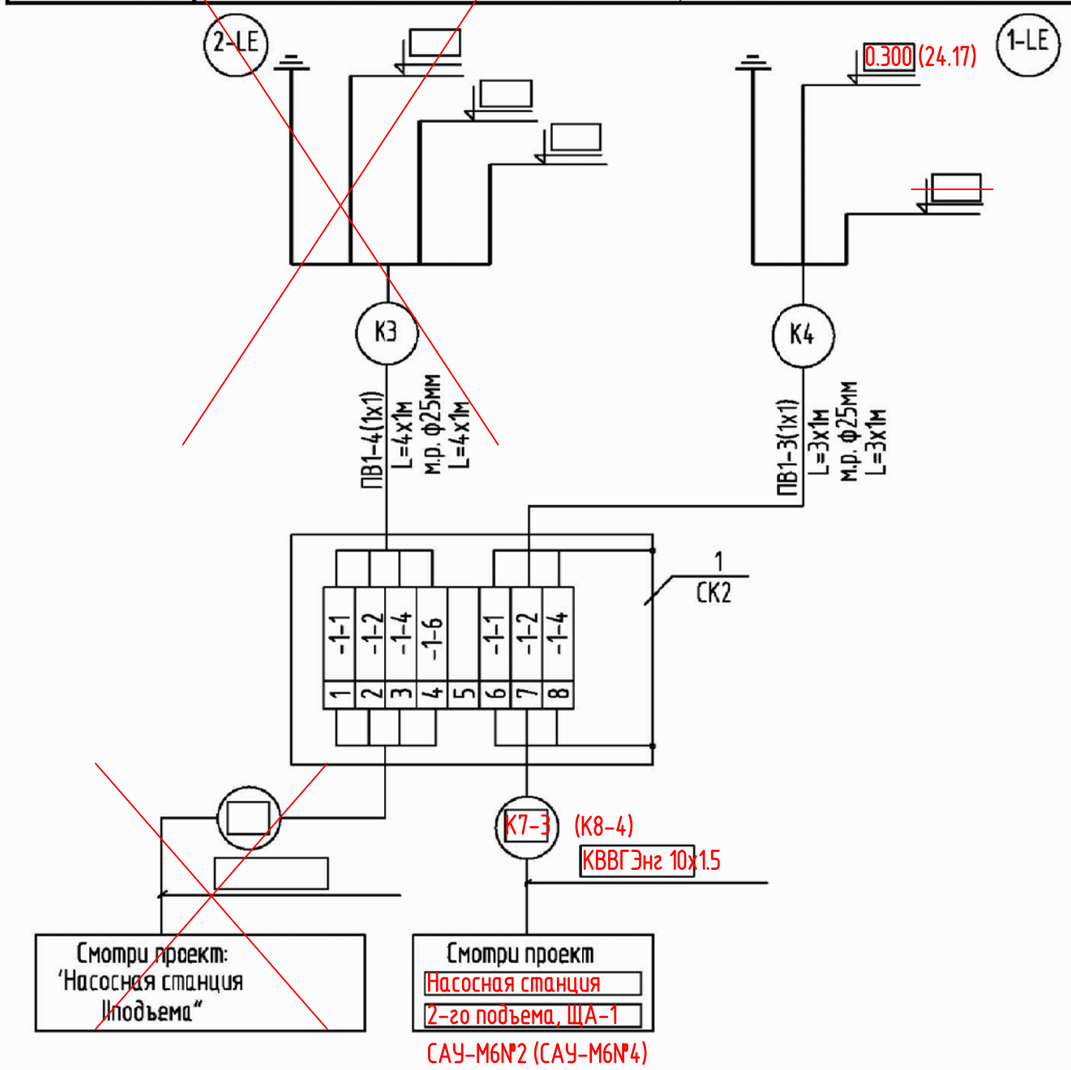

В скобках обозначение кабеля для резервуара №4 по ГП.

Поз. обозначение	Наименование	Кол.	Примечание
1	Коробка соединительная КЗНС08-16У2	2	шт.
2	Провод с медной жилой марки ПВ1,		
	сечением жил: 1х1 мм2	10	м
3	Кабель гидрометрический	6	м
4	Металлорукав РЗ-Ц-Х-25	10	м (м.р.)

Альбом 2. Том 2.

СОГЛАСОВАНО

Взам. инв. N

Подпись и дата

Инв. N подл.

Изм.	Кол.	Лист	Nдок.	Подп.	Дата

ТП РК 100 РВ (~~IВ, IIВ, IIIВ, IIIА, IVА, IVГ~~)-2013-АТХ

Резервуар для воды прямоугольный монолитный емкостью 100 м3 для ~~IВ, IIВ~~, IIIВ, ~~IIIА, IVА, IVГ~~ климатических подрайонов с обычными геологическими условиями

Привязан: 58-2019-3,4-АТХ

Проверил	Абуов		10.2019	Глав. спец.	Вербицкая		10.13
Привязал	Умирзаков		10.2019	Проверил	Вербицкая		10.13
Н.контр	Мальгинов		10.2019	Исполнитель	Тохтахметов		10.13
Инв. N				Норм. контроль	Зражевский		10.13

Резервуар емкостью 100м^3

Схема соединения внешних проводок. Окончание.

Стадия	Лист	Листов
РП	7	9

АО "Казахский Водоканалпроект"

ПЛАН

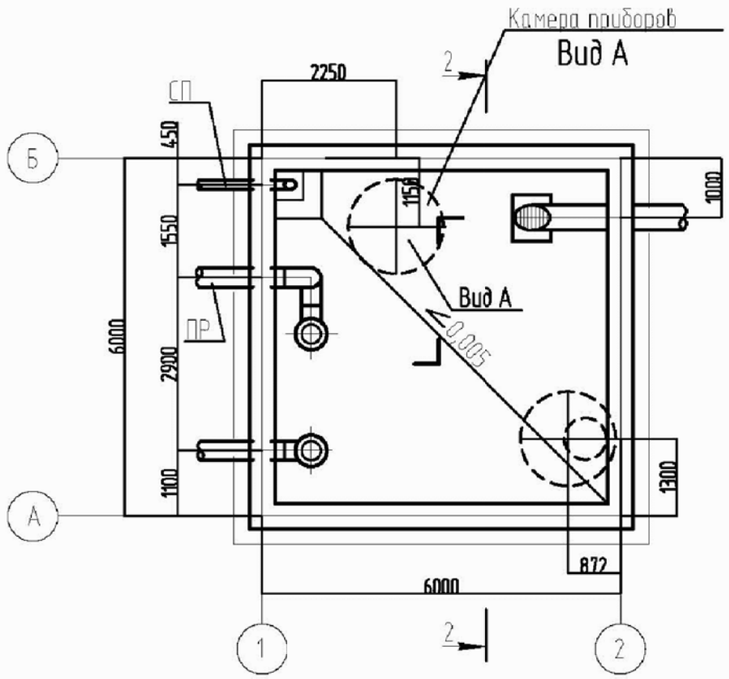

РАЗРЕЗ 1-1

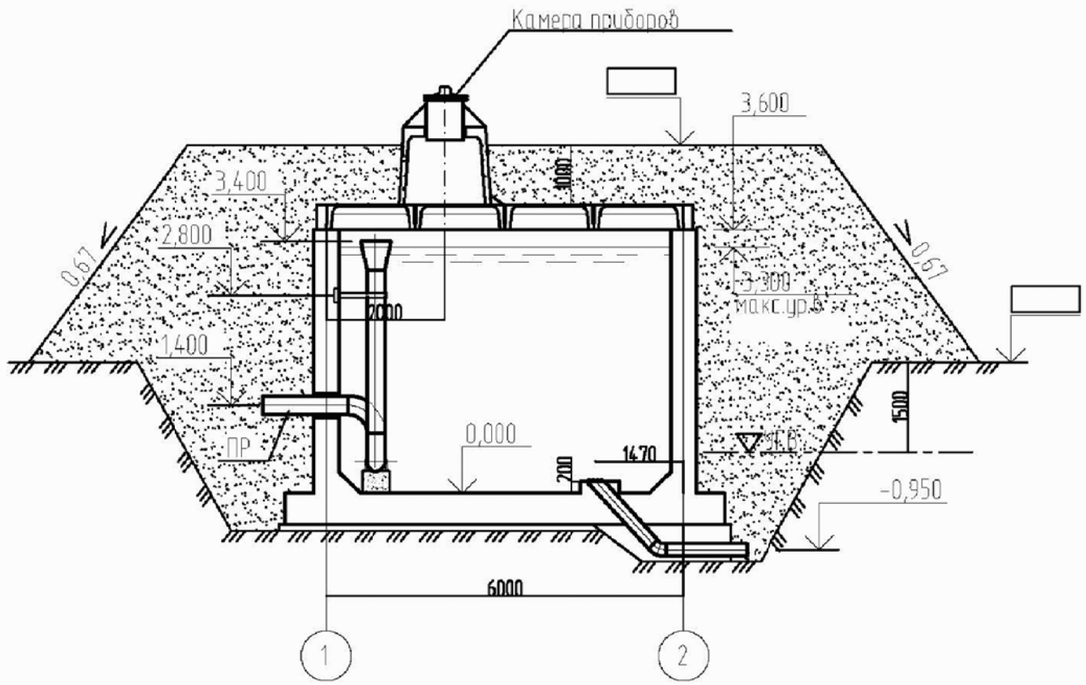

Альбом 1. Том 1.

Согласовано

Взам. инв. N

Подп. и дата

Инв. N подл.

Привязан: 58-2019-3,4-АТХ								ТП РК 100 РВ (~~IБ, IIБ~~, IIIБ, ~~IIIА, IVА, IVГ~~)-2013-АТХ			
								Резервуар для воды прямоугольный монолитный емкостью 100 м3 для ~~IБ, IIБ~~, IIВ, ~~IIIА, IVА, IVГ~~ климатических подрайонов с обычными геологическими условиями			
				Изм.	К уч.	Лист	N док.	Подпись	Дата	Резервуар емкостью 100м^3	Стадия: РП; Лист: 8; Листов: 9
Проверил	Абуов		10.2019	Глав. спец.		Вербицкая			10.13		
Привязал	Умирзаков		10.2019	Проверил		Вербицкая			10.13	План расположения средств автоматизации и проводок. Начало.	А0 "Казахский Водоканалпроект"
Н.контр	Мальгинов		10.2019	Исполнитель		Тохтахметов			10.13		
Инв. N				Норм. контроль		Зражевский			10.13		

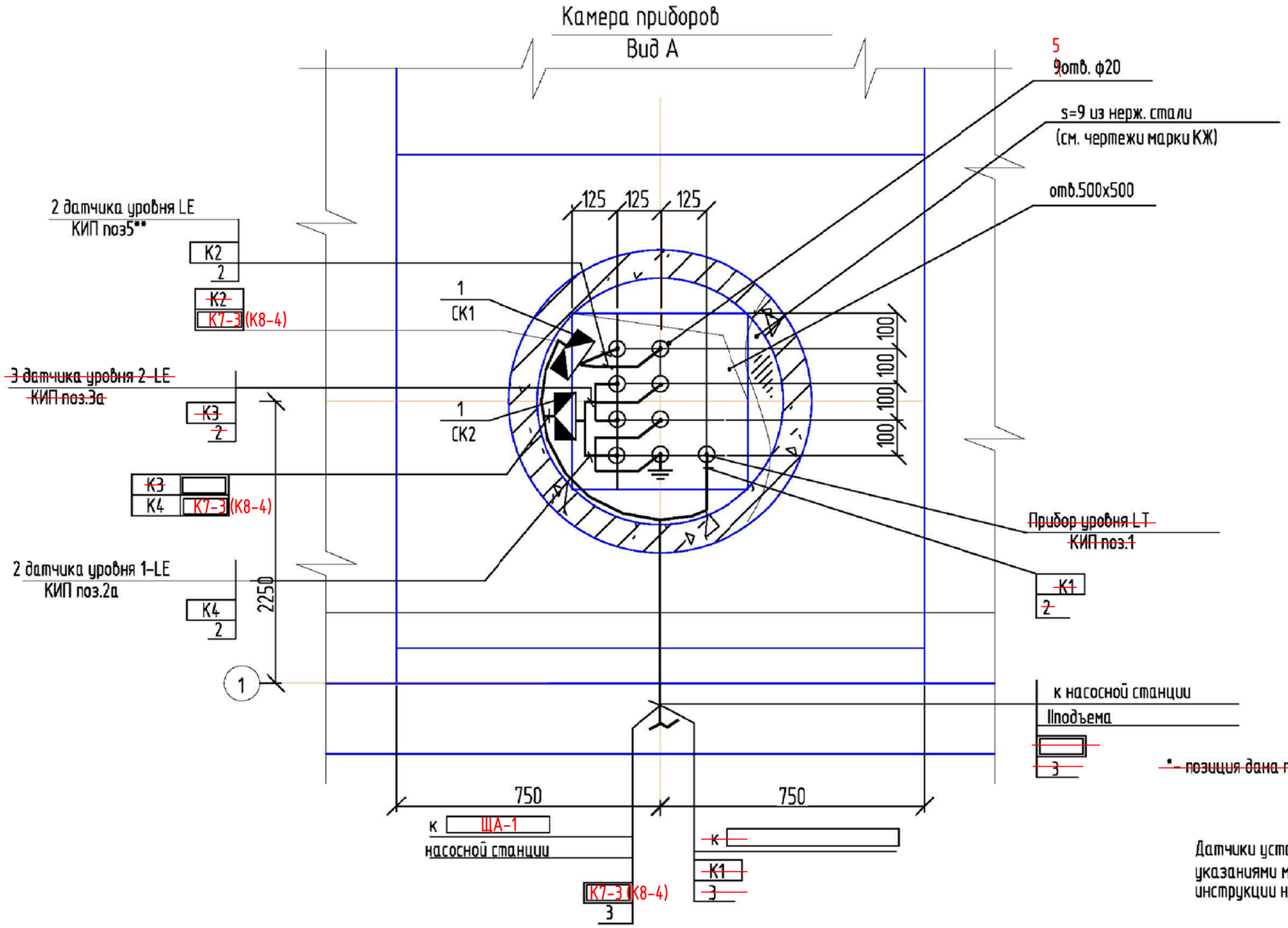

* - позиция дана по спецификации АТХ.С проекта

Датчики устанавливаются в соответствии с указаниями монтажно-эксплуатационной инструкции на прибор.

Поз.	Обозначение	Наименование	Кол.	Масса ед., кг	Примечание
1	СК1,СК2	Коробка соединительная	2	шт	
		КЗНС08-16У2			
2		Металлорукав РЗ-Ц-Х-25	10	м	
3		Труба асбестоцементная	2	шт	
		усл. пр. 100 мм, L=3000 мм			

Привязан: 58-2019-3,4-АТХ

Проверил	Абуов		10.2019	Глав. спец.	Вербицкая		10.13
Привязал	Умирзаков		10.2019	Проверил	Вербицкая		10.13
Н.контр	Мальгинов		10.2019	Исполнитель	Тохтахметов		10.13
Инв. N				Норм. контроль	Зражевский		10.13

Изм.	Кол.	Лист	Nдок.	Подп.	Дата

ТП РК 100 РВ (IВ, IIВ, IIIВ, IIIА, IVА, IVГ)-2013-АТХ

Резервуар для воды прямоугольный монолитный емкостью 100 м3 для IВ, IIВ, IIIВ, IIIА, IVА, IVГ климатических подрайонов с обычными геологическими условиями

Резервуар емкостью 100м³

План расположения средств автоматизации и проводок. Окончание.

Стадия	Лист	Листов
РП	9	9

АО "Казахский Водоканалпроект"

СОГЛАСОВАНО
Отдел АР
Отдел ОВ
Отдел ТХ

Альбом 2. Том 2.

Взам. инв. N
Подпись и дата
Инв. N подл.

Позиция	Наименование и техническая характеристика	Тип, марка, обозначение док-та, опросного листа.	Код оборуд-ния, изделия, материала.	Завод-изготовитель	Ед-ца изм-я	Коли-чество	Масса ед. кг	Примечание
1	2	3	4	5	6	7	8	9
	1. Приборы и средства автоматизации							
	Уровень воды в резервуаре							
1	~~1. Преобразователь гидростатического давления~~	~~ОВЕН ПД100-ДГ~~		~~ОВЕН (Россия)~~	~~компл.~~	~~1~~		
	~~выходной сигнал 4-20мА, Uпит.-12-36В~~							
	~~верхний предел измерения 0-6м вод.столба~~							
	~~класс точности 0,1, степень защиты IP68~~							
	~~двухпроводное подключение~~							
	~~В комплекте; кабельная коробка, кабельный зажим,~~							
	~~кабель (L=25м), кронштейн для настенного монтажа.~~							
	~~Двухканальный блок питания~~	~~ОВЕН БП07Б-ДЗ~~		~~ОВЕН (Россия)~~	~~шт.~~	~~1~~		
	Уровень воды в резервуаре							
2	2. Сигнализатор уровня жидкости трехканальный,	ОВЕН САУ-М6		ОВЕН (Россия)	компл.	1		
	~220В, 50Гц, IP44							
	-три канала контроля уровня							
	-три встроенных выходных реле							
	-блок логики							
3	2а. Кондуктометрический одноэлектродный датчик	Д.С.2		ОВЕН (Россия)	шт	2		
	уровня жидкости(l1=0.9 , l2= 3.2)							
	с комплектом крепежа							
	Установка: резервуар для воды							

Альбом 2. Том 4.

СОГЛАСОВАНО

Инв. N подл. | Подпись и дата | Взам.инв.N

Изм.	Кол.	Лист	Nдок.	Подп.	Дата

ТП РК 100 РВ (~~IВ, IIВ, IIIВ, IIIА, IVА, IVГ~~)-2013-АТХ.С

Резервуар для воды прямоугольный монолитный емкостью 100 м3 для ~~IВ, IIВ,~~ IIIВ, ~~IIIА, IVА, IVГ~~ климатических подрайонов с обычными геологическими условиями

Привязан: 58-2019-3,4-АТХ

Проверил	Абуов		10.2019	Глав. спец.	Вербицкая	10.13
Привязал	Умирзаков		10.2019	Проверил	Вербицкая	10.13
Н.контр	Мальгинов		10.2019	Исполнитель	Тохтахметов	10.13
Инв. N				Норм. контроль	Зражевский	10.13

Резервуар емкостью 100м^3

Стадия	Лист	Листов
РП	1	3

Спецификация оборудования и материалов.

АО "Казахский Водоканалпроект"

Позиция	Наименование и техническая характеристика	Тип, марка, обозначение док-та, опросного листа.	Код оборуд-ния, изделия, материала.	Завод-изготовитель	Ед-ца изм-я	Коли-чество	Масса ед. кг	Примечание
1	2	3	4	5	6	7	8	9
	Уровень воды в резервуаре							
4	3. Сигнализатор уровня жидкости трехканальный,	ОВЕН САУ-М6		ОВЕН (Россия)	компл.	1 ~~2~~		
	~220В, 50Гц, IP44							
	-три канала контроля уровня							
	-три встроенных выходных реле							
	-блок логики							
5	3а. Кондуктометрический одноэлектродный датчик	Д.С.3		ОВЕН (Россия)	шт	1 ~~3~~		
	уровня жидкости(l1=3.9 , ~~l2= , l3=)~~							
	с комплектом крепежа							
	Установка: резервуар для воды							
6	~~Модем GSM/GPRS~~	~~ОВЕН ПМ01~~		~~ОВЕН (Россия)~~	~~шт~~	~~1~~		
	Монтажные материалы.							
					м	20		
1	Сталь горячекатанная круглая, диаметр 6мм				м	6		
2	Сталь прокатная полосовая 25х4мм							
	Металлорукав Р3-Ц-Х-25				м	10		
	Труба диаметр 100, ПЭ 100 SDR17, L=3м				шт	2		

Альбом 2. Том 4.

СОГЛАСОВАНО

Инв. N подл. Подпись и дата Взам.инв.N

Привязан	58-2019-3,4-АТХ								
Проверил	Абуов		10.2019						ТП РК 100 РВ (~~IВ, IIВ, IIIВ, IIIА, IVА, IVГ~~)-2013-АТХ.С
Привязал	Умирзаков		10.2019						
Н.контр	Мальгинов		10.2019						
Инв.N				Изм	Лист	N документа	Подпись	Дата	

Лист 2

Позиция	Наименование и техническая характеристика	Тип, марка, обозначение док-та, опросного листа.	Код оборуд-ния, изделия, материала.	Завод-изготовитель	Ед-ца изм-я	Коли-чество	Масса ед. кг	Примечание
1	2	3	4	5	6	7	8	9
	Кабели и провода.							
	Провод с медной жилой, сечением жил:	ПВ1						
1	1х1мм2				км	0,010		
2	~~Кабель гидрометрический~~				~~км~~	~~0,006~~		
	~~(для погружного зонда)~~							
	~~Опция: защита кабеля гибкой трубкой из нержавеющей~~							
	~~стали~~							
	Изделия ГМА.							
1	Коробка соединительная, IP65	К3НС08-16У2			шт.	2		
2	Скобы разные				кг	1		
	Монтажные материалы. для установки датчиков-реле уровня							
1	Бобышка (ЗК4-224-89)	БМ20х1,5			шт.	5 ~~8~~		для установки электродов приборов уровня
2	Пробка (ЗК4-225-89)	П-М12х1,5			шт.	5 ~~8~~		
3	Прокладка	12х36			шт.	5 ~~8~~		
4	Полоса перфорированная				м	2		

Альбом 2. Том 4.

СОГЛАСОВАНО

Инв. N подл. Подпись и дата Взам.инв.N

Привязан	58-2019-3,4-АТХ							
Проверил	Абуов		10.2019					
Привязал	Умирзаков		10.2019					
Н.контр	Мальгинов		10.2019					
Инв.N				Изм	Лист	N документа	Подпись	Дата

ТП РК 100 РВ ~~(IВ, IIВ, IIIВ, IIIА, IVА, IVГ)~~-2013-АТХ.С

Лист 3