Приложение 4
к приказу Министра
по инвестициям и развитию
Республики Казахстан
от 24 апреля 2017 года № 234

Акт приемки объекта в эксплуатацию

21 апреля 2020 г.

Заказчик ТОО «Зерттеу СК» СКО, г. Петропавловск, ул. Ленинградская,116

фамилия, имя, отчество (при наличии) – для физических лиц, наименование организации – для юридических лиц, почтовый индекс, область, город, район, населенный пункт, наименование улицы, номер дома/здания (стационарного помещения)

на основании:

Декларации о соответствии от 21 апреля 2020 года ТОО «Зерттеу СК», Женченко Д.А., г.Петропавловск, ул. Ленинградская,116.

дата декларации, наименование подрядной (генподрядной) организации, фамилия, имя, отчество (при наличии) руководителя, юридический адрес

Заключения о качестве строительно-монтажных работ от 21 апреля 2020 года ТОО «Стадия» *Шевелев Сергей Иванович – директор, № аттестата KZ96VJE00024465 от 31 марта 2017 год, KZ08VJE00050299, KZ51VJE00050301 от 25.10.2019г..*

дата заключения, наименование организации, фамилия, имя, отчество (при наличии) экспертов технического надзора, № и дата получения аттестатов

Заключения о соответствии выполненных работ проекту от 21 апреля 2020 года ТОО «Севгражданпроект» ГИП Хуснутдинов Радмир Камильевич

дата заключения, наименование организации, фамилия, имя, отчество (при наличии)экспертов авторского надзора, № и дата получения аттестатов

произведя осмотр готовности предъявленного подрядчиком (генеральным подрядчиком) к приемке в эксплуатацию объекта: «Многоквартирный жилой комплекс в границах улиц Жабаева-Крылова-Горького-Парфирьева в г. Петропавловске Северо-Казахстанской области» (без наружных инженерных сетей) (дом №3)»

наименование объекта и вид строительства (новое, расширение, реконструкция,техническое перевооружение, модернизация, капитальный ремонт)

по адресу : СКО, г.Петропавловск, ул. Жамбыла, 44/3,

(область, район, населенный пункт, микрорайон, квартал, улица, номер дома (корпуса)

проверив комплектность исполнительной технической документации,

подтверждает что:

1. Строительство объекта осуществлено на основании:

а) решения (постановления) о предоставлении соответствующего права на землю Акимат города Петропавловска Северо-Казахстанской области №214 от 20 февраля 2018 года

наименование органа вынесшего решение либо решения о реконструкции (перепланировке, переоборудовании) помещений (отдельных частей) существующих зданий от «__»_____20__года №__

наименование органа вынесшего решение

б) талоны о приеме уведомления о начале или прекращении осуществления деятельности или определенных действий КГУ «Управление государственного архитектурно-строительного контроля и лицензирования акимата СКО»: вх.№ KZ60REA00136171 от 28.06.2019 года

наименование органа принявшего уведомление, дата выдачи талона

в) проекта (проектно-сметной документации) ТОО «Севгражданпроект» №8075

наименование проектной организации, номер проекта

утвержденного(й) ТОО «Зерттеу СК » № 5 от 27 июня 2019 года

наименование организации утвердившей (переутвердившей) проект и дата утверждения

2. Строительно-монтажные работы осуществлены в сроки:

начало работ: июль 2019 год;

месяц, год

окончание работ: апрель 2020 год;

месяц, год

при продолжительности строительства, месяц:

по норме или по проекту организации строительства, месяц: _____мес.;

фактически, месяц: 10 мес..

3. Объект (комплекс) имеет следующие основные технико-экономические показатели (мощность, производительность, производственная площадь, протяженность, вместимость, объем, пропускная способность, провозная способность, число рабочих мест и тому подобное, заполняется по всем объектам (кроме жилых домов) в единицах измерения соответственно целевой продукции или основным видам услуг):

Мощность, производительность и так далее	Единица измерения	По проекту		Фактически	
		общая (с учетом ранее принятых)	в том числе пускового комплекса или очереди	общая (с учетом ранее принятых)	в том числе пускового комплекса или очереди

Выпуск продукции (оказания услуг), предусмотренной проектом в объеме, соответствующем нормам освоения проектных мощностей в начальный период_____

факт начала выпуска продукции с указанием объема

Жилой дом имеет следующие показатели:

Показатели	Единица измерения	По проекту	Фактически
Общая площадь здания	$м^2$	3039,84	3039,84
Число этажей	этаж	9	9
Общий строительный объем	$м^3$	12830,04	12830,04
В том числе подземной части	$м^3$	825,44	825,44
Площадь встроенных, встроенно-пристроенных и пристроенных помещений	$м^2$	-	-

Показатели	По проекту			Фактически		
	число квартир	площадь квартир, $м^2$		число квартир	площадь квартир, $м^2$	
		общая	жилая		общая	жилая
Всего квартир,	36	2178,72	1184,58	36	2178,72	1184,58
в том числе:						
однокомнатных	9	407,16	185,49	9	407,16	185,49
двухкомнатных	18	1078,74	584,1	18	1078,74	584,1
трехкомнатных	9	692,82	414,99	9	692,82	414,99
четырехкомнатных	-	-	-	-	-	-
и более						

4. Технологические и архитектурно-строительные решения по объекту характеризуется следующими данными:
фундаменты – из забивных железобетонных свай сечением 300х300мм длиной 8 метров по ГОСТ 19804-91 из бетона В25, F75, W6 на сульфатостойком потрландцементе. Ростверки – монолитные железобетонные сечением 600х470 (h) из бетона класса В25, F75, W6. Стены техподполья – сборные бетонные блоки по ГОСТ 13579-78* на цементно-песчаном растворе марки М100. Наружные стены толщиной 770мм – колодцевая кладка из керамического кирпича марки КР-р-пу 250х120х88/1,4НФ (F25) ГОСТ 530-2012 на цементно-песчаном растворе с облицовкой лицевым керамическим кирпичом марки КР-л-пу 250х120х88/1,4НФ/150/2.0/35 ГОСТ 530-2012 с расшивкой швов с армированием кладочными сетками. Наружные и внутренние стены армируются через 3 ряда кладки по высоте на всю высоту здания сеткой 4-Вр1 Утепление кладки – пенополистирольные плиты ПСБ-С-25Ф толщиной 130мм. Внутренние стены толщиной 510 и 380мм – сплошная кирпичная кладка из керамического кирпича марки КР-р-пу 250х120х88/1,4НФ (F25) ГОСТ 530-2012 с армированием кладочными сетками. Шахта лифта и участки стен с вентиляционными каналами выполнены из полнотелого кирпича. Перегородки межквартирные толщиной 200мм – газобетонные мелкоштучные плотностью не менее 600 кг/м3. Перегородки в санузлах – из керамического кирпича КР-р-по 250х120х65/1,0НФ/100/2.0/25 ГОСТ 530-2012 на цементно-песчаном растворе М25 толщиной 120мм. Перемычки – сборные железобетонные по серии 1.038.1-1; из металлических уголков 125х8мм по ГОСТ 8509-93. Лестницы – сборные железобетонные марши по серии 1.151.1.6-1, площадки – железобетонные многопустотные плиты по серии 1.141-1в.60. Перекрытия и покрытия сборные – железобетонные многопустотные плиты по серии 1.141-1в.60,63. Утеплитель чердачного перекрытия – пенополистирольные плиты ПСБ-С-35 ГОСТ 15588-2014 толщиной 200мм. Крыша – железобетонная с холодным чердаком с внутренним организованным водостоком. Кровля – рулонная, из наплавляемого битумно-полимерного материала «бикрост». Отмостка асфальтобетонная шириной 1,5м. Окна – пластиковые двухкамерные стеклопакеты с тройным остеклением, в зоне

балконов – однокамерные с двойным остеклением. Витражи с фасадной части из алюминиевого профиля, с дворовой – из металлопластикового однокамерного стеклопакета. Двери наружные – металлические. Полы – цементно-песчаная стяжка, керамическая плитка, бетонные. Пассажирский лифт грузоподъемностью 630кг.
Теплоснабжение – от городских тепловых сетей, источник теплоснабжения ТЭЦ-2. Горячее водоснабжение дома осуществляется от теплообменников ГВС, установленных в ИТП №5, оснащенном запорно-регулирующей арматурой и контрольно-измерительными приборами. Присоединение систем отопления к тепловой сети выполнено по независимой схеме. Система теплоснабжения закрытая. Вентиляция – естественная вытяжная. Воздух удаляется через кирпичные вытяжные каналы. Здание оборудовано хохяйственно-питьевым водопроводом. Ввод водопровода диаметром 140мм из полиэтиленовых труб в доме №3. Система горячего водоснабжения с циркуляционным трубопроводом от теплообменника с установкой циркуляционного насоса, которые расположены в помещении теплового узла. Сети холодного и горячего водопровода – из полипропиленовых труб диаметром от 20 до 110мм. Разводящие магистральные трубопроводы горячего и холодного водоснабжения проложены под потолком подвала. Сети внутренней канализации – из пластмассовых канализационных труб диаметром 50 и 110мм.

_краткие технические характеристики по особенностям его размещения, по основным материалам и конструкциям, инженерному и технологическому оборудованию

5. На объекте установлено предусмотренное проектом оборудование в количестве согласно актам о его приемке после индивидуального испытания и комплексного опробования.

6. Наружные инженерные коммуникации (холодное и горячее водоснабжение, канализация, теплоснабжение, газоснабжение, электроснабжение и связь) обеспечивают нормальную эксплуатацию объекта (здания, сооружения, помещения) и приняты городскими эксплуатационными организациями. Не требуется в связи с тем, что инженерные сети выполняются отдельным проектом.

7. Сметная стоимость по утвержденному проекту (проектно-сметной документации):
всего _____ млн. тенге, в том числе строительно-монтажных работ _____ млн. тенге, оборудование _____млн.тенге и прочие затраты _____ млн.тенге.

8. Сметная стоимость основных фондов, принимаемых в эксплуатацию _____ млн. тенге, в том числе:
стоимость строительно-монтажных работ _____ млн. тенге.

9. Объект построен в соответствии с утвержденным проектом (проектно-сметной документацией) и требованиями государственных нормативных документов в области архитектуры, градостроительства и строительства.

РЕШИЛ:

Объект «Многоквартирный жилой комплекс в границах улиц Жабаева-Крылова-Горького-Парфирьева в г.Петропавловске Северо-Казахстанской области (без наружных инженерных сетей) (дом №3)» принять в эксплуатацию.

наименование объекта (комплекса)

Заказчик: Женченко Д.А.

фамилия, имя, отчество (при наличии), подпись руководителя М.П.

Подрядчик (генеральный подрядчик) Женченко Д.А.

фамилия, имя, отчество (при наличии), подпись руководителя М.П.

Технический надзор: Шевелев С.И..

фамилия, имя, отчество (при наличии), подпись эксперта М.П.

Авторский надзор: Колкова Т.В.

фамилия, имя, отчество (при наличии), подпись руководителя проектной организации М.П.

Авторский надзор: Хуснутдинов Р.К.

фамилия, имя, отчество (при наличии), подпись руководителя группы авторского надзора (ГИП) М.П.

Приложение 2
к акту приемки объекта
в эксплуатацию

форма

Технические характеристики объекта (многоквартирные жилые дома, промышленные, торговые объекты и т.п.)

Наименование (многоквартирный жилой дом, промышленные, торговые объекты и т.п.)	Общие сведения									
	Кол-во этажей (этаж)	Кол-во квартир	Кол-во помещений, комнат	Площадь застройки (м2)	Объем здания (м3)	Общая площадь (м2)	Жилая площадь (м2)	Площадь не жилых помещений (м2)	Площадь парковочных мест (м2)	Площадь балкона, лоджии (м2)
1	*2*	*3*	*4*	*5*	*6*	*7*	*8*	*9*	*10*	*11*
Многоквартирный жилой комплекс в границах улиц Жабаева-Крылова-Горького-Парфирьева в г.Петропавловске Северо-Казахстанской области (без наружных инженерных сетей) (дом №3)	9	36	72	413,64	12830,04	2178,72	1184,58	943,83	-	165,42

продолжение таблицы

Описание конструктивных элементов			Вид отопления	Благоустройство				
фундамент	стены	кровля		электроснабжение	водоснабжение	горячее водоснабжение	канализация	газоснабжение
12	*13*	*14*	*15*	*16*	*17*	*18*	*19*	*20*
Свайный фундамент, стены подвала-сборные бетонные блоки	Наружные и внутренние стены – кирпичные, перегородки - газобетонные	Плоская чердачная (теплый чердак), кровля рулонная из наплавляемого битумно-полимерного материала «бикрост»	Поквартирная система теплоснабжения с горизонтальной разводкой трубопроводов	Распределительная сеть от ВРУ1 к учетно-распределительным щиткам	Хозяйственно-питьевой водопровод	Система разработана согласно СНиП 4.01-41-2006* от водоподогревателя, расположенного в тепловом пункте в техподполье	Внутренняя канализационная сеть с последующим отводом в дворовую сеть канализации	-

Распределение площади

№		В отдельных квартирах	В помещениях коридорного типа	В общежитиях	В гостиницах
1	Количество жилых квартир	36	-	-	-
2	Количество жилых комнат	72	-	-	-
3	Общая площадь (м 2)	2178,72	-	-	-
4	Жилая площадь (м 2)	1184,58	-	-	-

продолжение таблицы

Из общего числа площади				Распределение квартир по числу комнат				
в мансардах	в подвалах	в цокольных этажах	в бараках	1-комнатные	2-комнатные	3-комнатные	4-комнатные	5-комнатные

-	-	-	-	9	18	9	-	-
-	-	-	-	-	-	-	-	-
-	-	-	-	-	-	-	-	-

Нежилые помещения

Площадь (м2)	Жилая площадь в нежилых помещениях	Торговая	Промышленно-производственных зданий и сооружений	Складская	Бытового обслуживания	Гаражи	Организаций и учреждений управления, научных, банковский, общественных и т.п.
1	*2*	*3*	*4*	*5*	*6*	*7*	*8*
Основная	-	-	-	-	-	-	-
Вспомогательная	-	-	-	-	-	-	-

продолжение таблицы

Общественного питания	Учреждений образования	Транспортных зданий и сооружений	Здравоохранения, лечебного назначения	Физкультуры и спорта	Учреждений культуры и искусства	Сооружений инженерных сетей	Прочие	Всего
9	*10*	*11*	*12*	*13*	*14*	*15*	*16*	*17*
-								
-								

Перечень документов, прилагаемых к техническим характеристикам объекта:

1. Поэтажные планы _____
2. Экспликация к поэтажным планам _____

Экспликация земельного участка (м2)

Общая площадь земельного участка	Застроенная площадь			Незастроенная площадь		
	всего	под основными строениями	под прочими постройками и сооружениями	асфальтовые покрытия	прочие замощения	грунт
1	*2*	*3*	*4*	*5*	*6*	*7*
482	413,64	-	-	-	-	-

продолжение таблицы

Незастроенная площадь (м2)									
оборудованные площадки				зеленые насаждения					
					в том числе				
всего	спортивные	детские	хозяйственные	всего	газон с деревьями	плодовый сад	газоны, цветочные клумбы	огород	прочие
8	*9*	*10*	*11*	*12*	*13*	*14*	*15*	*16*	*17*
-	-	-	-	-	-	-	-	-	-

Экспликация к плану объекта

Этаж	Номер помещения, квартиры	Номера частей помещения, квартиры	Назначение частей помещения, квартиры	Площадь по внутреннему обмеру (м2), в том числе			
				Общая	Полезная	Жилая	Нежилая
1	*2*	*3*	*4*	*5*	*6*	*7*	*8*
1	1			60,04	57,49	33,38	-
1	2			45,24	43,21	20,61	-
1	3			59,82	57,19	31,52	-
1	4			76,98	74,40	46,11	-
2	5			60,04	57,49	33,38	-
2	6			45,24	43,21	20,61	-
2	7			59,82	57,19	31,52	-

2	8			76,98	74,40	46,11	-
3	9			60,04	57,49	33,38	-
3	10			45,24	43,21	20,61	-
3	11			59,82	57,19	31,52	-
3	12			76,98	74,40	46,11	-
4	13			60,04	57,49	33,38	-
4	14			45,24	43,21	20,61	-
4	15			59,82	57,19	31,52	-
4	16			76,98	74,40	46,11	-
5	17			60,04	57,49	33,38	-
5	18			45,24	43,21	20,61	-
5	19			59,82	57,19	31,52	-
5	20			76,98	74,40	46,11	-
6	21			60,04	57,49	33,38	-
6	22			45,24	43,21	20,61	-
6	23			59,82	57,19	31,52	-
6	24			76,98	74,40	46,11	-
7	25			60,04	57,49	33,38	-
7	26			45,24	43,21	20,61	-
7	27			59,82	57,19	31,52	-
7	28			76,98	74,40	46,11	-
8	29			60,04	57,49	33,38	-
8	30			45,24	43,21	20,61	-
8	31			59,82	57,19	31,52	-
8	32			76,98	74,40	46,11	-
9	33			60,04	57,49	33,38	-
9	34			45,24	43,21	20,61	-
9	35			59,82	57,19	31,52	-
9	36			76,98	74,40	46,11	-

продолжение таблицы

Площадь по внутреннему обмеру (м2), в том числе								
В отдельных квартирах	В общежитиях	В гостиницах	Торговая	Промышленно-производственных зданий и сооружений	Складская	Учреждений образования	Предприятий бытового обслуживания	Организаций и учреждений управления, научных, банковских, общественных и т.п.
9	*10*	*11*	*12*	*13*	*14*	*15*	*16*	*17*
-	-	-	-	-	-	-	-	-

продолжение таблицы

Площадь по внутреннему обмеру (м2), в том числе							
Предприятий общественного питания	Организации здравоохранения	Физкультурно-спортивная	Учреждений культуры и искусства	Транспортных зданий и сооружений	Сооружений инженерных сетей	Гаражей	Прочие
18	*19*	*20*	*21*	*22*	*23*	*24*	*25*
-	-	-	-	-	-	-	-

Техническое описание конструктивных элементов основного строения

№ п.п.	Наименование конструктивных элементов	Описание конструктивных элементов (материал, отделка и т.д.)
1	*2*	*3*
1	Фундамент	Из забивных железобетонных свай сечением 300х300 длиной 8м
2	1) наружные и внутренние капитальные стены	Из керамического рядового кирпича 250х120х88 ГОСТ 530-2012 с облицовкой лицевым керамическим кирпичом. Внутренние стены – из керамического кирпича с армированием кладочными сетками.
	2) перегородки	Газобетонные толщиной 200мм. В санузлах-из керамического кирпича толщиной 120мм.

3	**Перекрытия**	чердачное		
		междуэтажное		Сборные железобетонные многопустотные плиты
4	**Крыша**			Плоская чердачная (теплый чердак). Кровля рулонная из бикроста.
5	**Полы**	1-го этажа		Пеноплекс, стяжка из цементно-песчаного раствора, линолеум
		последующих этажей		Стяжка из цементно-песчаного раствора, линолеум
6	**Проемы**	окна		Пластиковые двухкамерные стеклопакеты
		двери		Входные – металлические
7	**Отделочные работы**	внутренние		Гипсовая штукатурка
		наружные		
8	**Горячее водоснабжение**			От водоподогревателя, расположенного в тепловом пункте
9	**Водопровод**			Хозяйственно-питьевой
10	**Канализация**			Внутренняя канализационная сеть с последующим отводом в дворовую сеть канализации
11	**Электроосвещение**			Распределительная сеть от ВРУ1 к учетно-распределительным щиткам
12	**Отопление**	печное		
13		печное газовое		
14		от ТЭЦ		Поквартирная система теплоснабжения с горизонтальной разводкой трубопроводов
15		от АГВ		
16		от индивидуальной отопительной установки	на газе	
17			на твердом топливе	
18		от районной котельной	на газе	
19			на твердом топливе	
20	**Разные работы**			

Техническое описание служебных построек

Показатели	Наименование служебных построек								
	1	*2*	*3*	*4*	*5*	*6*	*7*	*8*	*9*
Площадь (м 2)	-	-	-	-	-	-	-	-	-
Высота строения (м)	-	-	-	-	-	-	-	-	-
Объем строения (м 3)	-	-	-	-	-	-	-	-	-
Фундамент	-	-	-	-	-	-	-	-	-
Стены	-	-	-	-	-	-	-	-	-
Перекрытия	-	-	-	-	-	-	-	-	-
Крыша	-	-	-	-	-	-	-	-	-
Полы	-	-	-	-	-	-	-	-	-
Окна	-	-	-	-	-	-	-	-	-
Двери	-	-	-	-	-	-	-	-	-
Внутренняя отделка	-	-	-	-	-	-	-	-	-
Наружная отделка	-	-	-	-	-	-	-	-	-
Печи	-	-	-	-	-	-	-	-	-

Техническое описание внутридворовых сооружений

Наименование сооружений	Размер в метрах				Объем (м3)	Материал
	длина	ширина	площадь	высота или глубина		
1	*2*	*3*	*4*	*5*	*6*	*7*

Техническое описание отдельных частей строения (подвалов, полуподвалов, мезонинов, мансард)

Наименование и назначение отдельных частей строения	Заглубление спланированной поверхности земли до пола подвала	Описание элементов					
		стены	перекрытия	полы	внутренняя отделка	крыша	дополнительные устройства
1	*2*	*3*	*4*	*5*	*6*	*7*	*8*
Техподполье	2,22м	Сборные бетонные блоки	Железобетонные плиты	Бетон	-	-	-

Техническое описание нежилых пристроек к основному строению

Наименование конструктивных элементов		Техническое описание конструктивных элементов
1		*2*
Фундамент		-
Стены и перегородки		-
Крыша		-
Полы		-
Перекрытия		-
Проемы	окна	-
	двери	-
Отделочные работы	внутренние	-
	наружные	-
Разные работы		-
Итого:		-
Фундамент		-
Стены и перегородки		-
Крыша		-
Полы		-
Перекрытия		-
Проемы	окна	-
	двери	-
Отделочные работы	внутренние	-
	наружные	-
Разные работы		-
Итого:		-
Фундамент		-
Стены и перегородки		-
Крыша		-
Полы		-
Перекрытия		-
Проемы	окна	-
	двери	-
Отделочные работы	внутренние	-
	наружные	-
Разные работы		-
Итого:		-

Исчисление площадей и объемов основной и отдельных частей строения (подвалов, полуподвалов, мезонинов, мансард, крыш, пристроек и т.п.)

Наименование частей строения и пристроек	Формула для подсчета площадей по наружному обмеру	Площадь (м 2)	Высота (м)	Объем (м 3)	Наименование частей строения и пристроек	Формула для подсчета площадей по наружному обмеру	Площадь (м 2)	Высота (м)	Объем (м 3)
1	*2*	*3*	*4*	*5*	*6*	*7*	*8*	*9*	*10*
-	-	-	-	-	-	-	-	-	-

Заказчик **Женченко Дмитрий Анатольевич**
фамилия, имя, отчество (при наличии), подпись руководителя, М.П.

Авторский надзор **Хуснутдинов Радмир Камильевич**
фамилия, имя, отчество (при наличии), подпись эксперта, М.П.

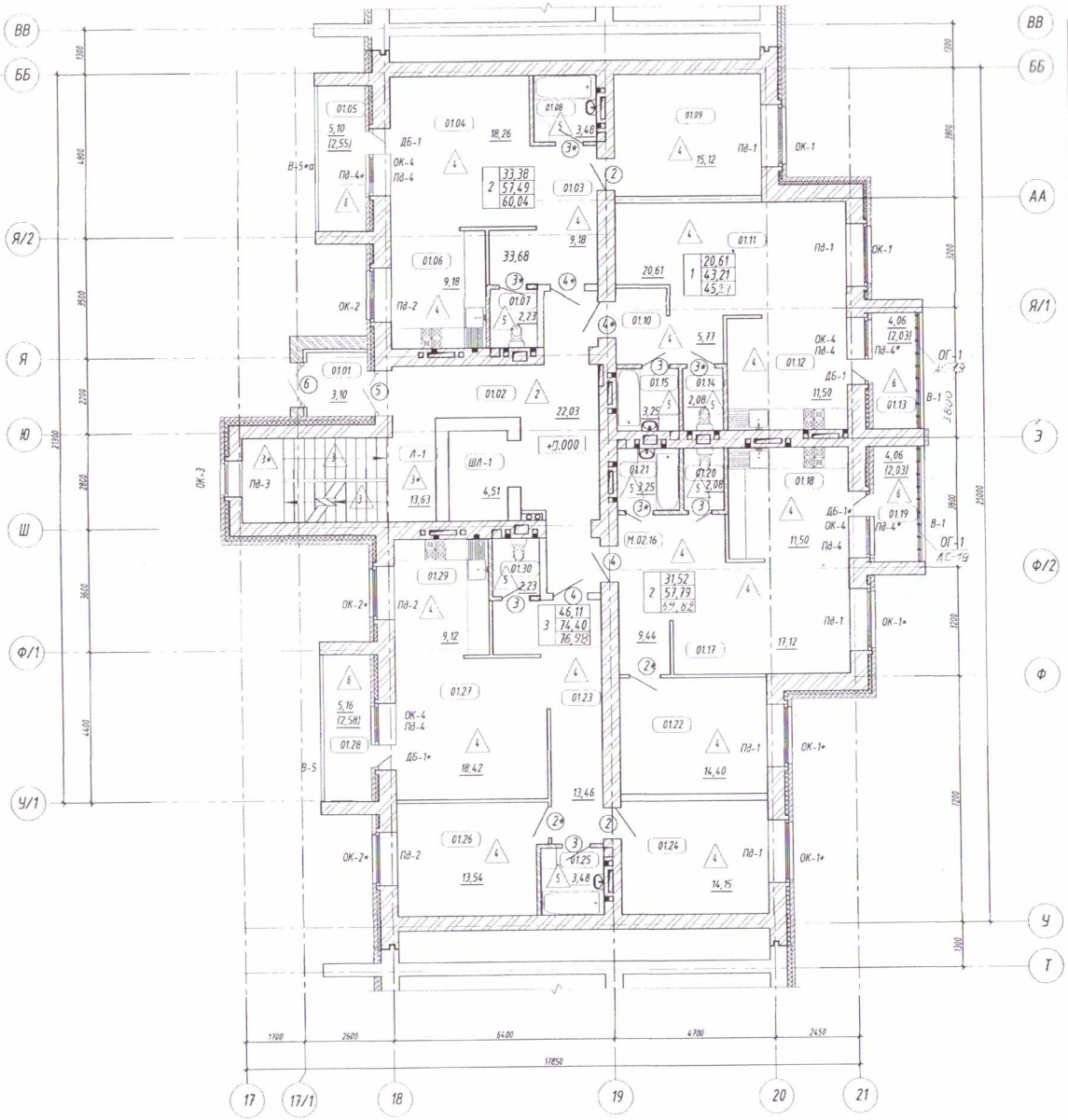

Экспликация помещений (начало)

Номер помещ.	Наименование помещение	Площадь м²	Кат. пом.
1	2	3	4
01.01	Входной тамбур	3,10	
01.02	Лестнично-лифтовый холл	22,03	
Л-1	Лестничная клетка (тип лестницы Л-1)	13,63	
Шл-1	Шахта лифта	4,51	
	2-х комнатная квартира		
01.03	Прихожая	9,18	
01.04	Гостиная	18,26	
01.05	Лоджия	5,10 (2,55)	
01.06	Кухня-ниша	9,18	
01.07	Сан.узел	2,23	
01.08	Ванная	3,52	
01.09	Спальня	15,12	
	1-но комнатная квартира		
01.10	Прихожая	5,77	
01.11	Общая комната	20,61	
01.12	Кухня-ниша	11,50	
01.13	Лоджия	4,06 (2,03)	
01.14	Сан.узел	2,08	
01.15	Ванная	3,25	

Экспликация помещений (окончание)

Номер помещ.	Наименование помещение	Площадь м²	Кат. пом.
1	2	3	4
	2-х комнатная квартира		
01.16	Прихожая	9,44	
01.17	Гостиная	17,12	
01.18	Кухня-ниша	11,50	
01.19	Лоджия	4,06 (2,03)	
01.20	Сан.узел	2,08	
01.21	Ванная	3,25	
01.22	Спальня	14,40	
	3-х комнатная квартира		
01.23	Прихожая	13,46	
01.24	Спальня	14,15	
01.25	Ванная	3,48	
01.26	Спальня	13,54	
01.27	Гостиная	18,42	
01.28	Лоджия	5,16 (2,58)	
01.29	Кухня-ниша	9,12	
01.30	Сан.узел	2,23	

Условные обозначения:

- Гипсокартонная перегородка 100 мм
- Кирпичные перегородки толщиной 120 мм
- Кирпичные наружные стены
- Блоки газобетонные толщиной 200 мм

Схема блокировки

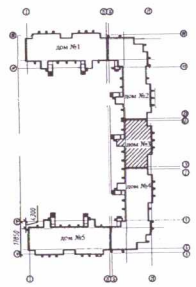

Заказ № 8075 - АС

Многоквартирный жилой комплекс на пересечении улиц Жабаева-Крылова-Горького-Парфирьева в городе Петропавловск Северо-Казахстанской области (без благоустройства и наружных сетей) (дом №3)

Изм.	Кол.уч.	Лист	№док.	Подпись	Дата
Т. И.Н	Хуснутдинов				11.2018
Проверил	Густов				11.2018
Выполнил	Шевелова				11.2018

План отделочных работ 1-го этажа

Стадия	Лист	Листов
РП	10	

ТОО "СЕВКАЗАНГЕПРОЕКТ" г. ПЕТРОПАВЛОВСК

Взам. инв. № | Подпись и дата | Инв. № подл.

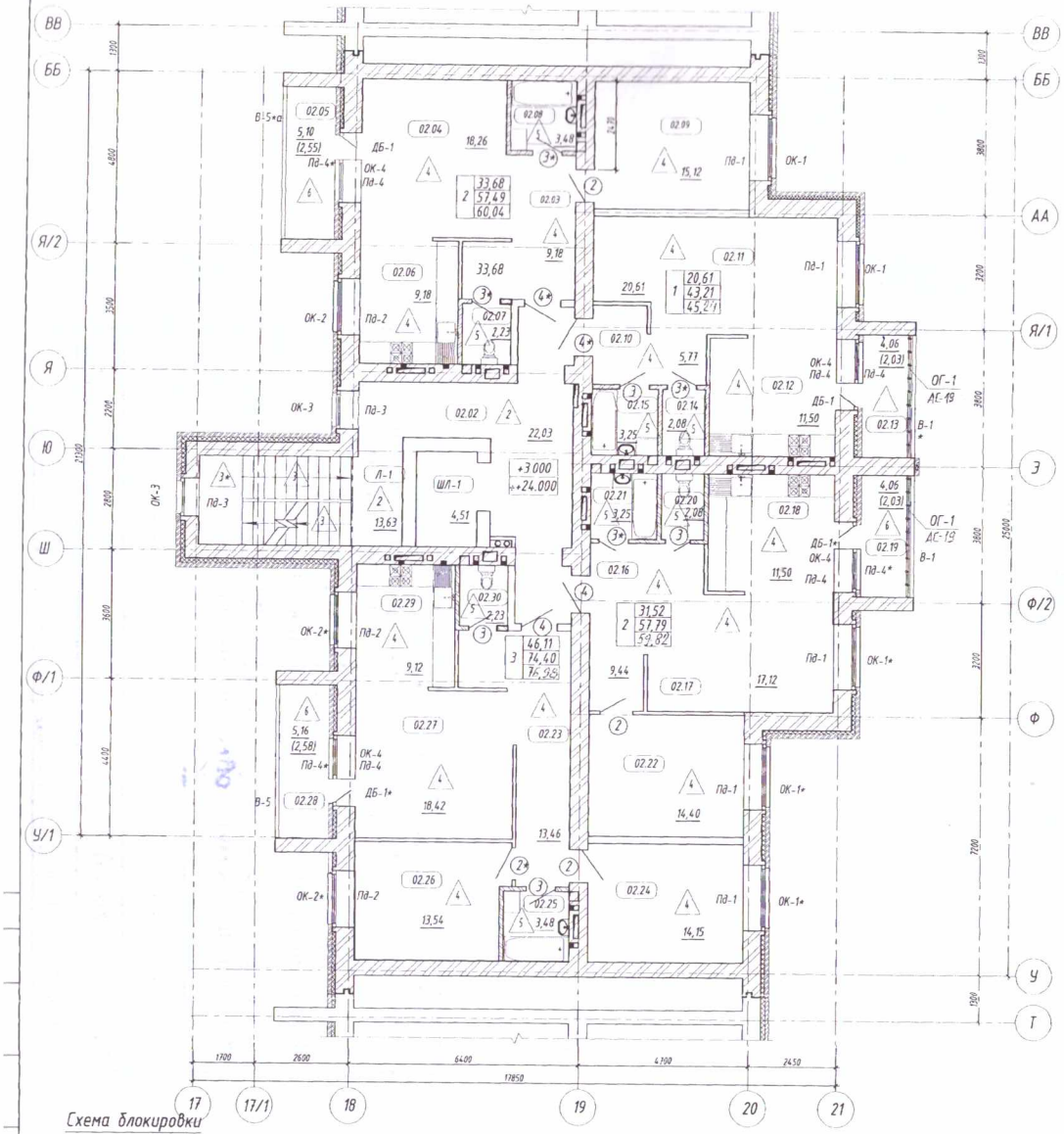

Схема блокировки

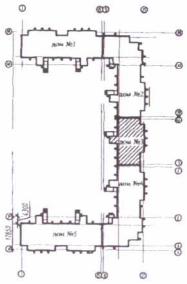

Экспликация помещений

Номер помещ.	Наименование помещение	Площадь м².	Кат. пом.	Номер помещ.	Наименование помещение	Площадь м².	Кат. пом.
1	2	3	4	1	2	3	
					2-х комнатная квартира		
02.02	Лестнично-лифтовый холл	22,03		02.16	Прихожая	9,44	
Л-1	Лестничная клетка (тип лестницы Л-1)	13,63		02.17	Гостиная	17,12	
Шл-1	Шахта лифта	4,51		02.18	Кухня-ниша	11,50	
	2-х комнатная квартира			02.19	Лоджия	4,06 (2,03)	
02.03	Прихожая	9,18		02.20	Сан.узел	2,08	
02.04	Гостиная	18,26		02.21	Ванная	3,25	
02.05	Лоджия	5,10 (2,55)		02.22	Спальня	14,40	
02.06	Кухня-ниша	9,18					
02.07	Сан.узел	2,23			3-х комнатная квартира		
02.08	Ванная	3,52		02.23	Прихожая	13,46	
02.09	Спальня	15,12		02.24	Спальня	14,15	
				02.25	Ванная	3,48	
	1-но комнатная квартира			02.26	Спальня	13,54	
02.10	Прихожая	5,77		02.27	Гостиная	18,42	
02.11	Общая комната	20,61		02.28	Лоджия	5,16 (2,58)	
02.12	Кухня-ниша	11,50		02.29	Кухня-ниша	9,12	
02.13	Лоджия	4,06 (2,03)		02.30	Сан.узел	2,23	
02.14	Сан.узел	2,08					
02.15	Ванная	3,25					

Условные обозначения:

- Гипсокартонная перегородка 100 мм
- Кирпичные перегородки толщиной 120 мм
- Кирпичные наружные стены
- Блоки газобетонные толщиной 200 мм

Изм.	Кол.уч	Лист	Nдок	Подпись	Дата
Г.И.П		Хуснутдинов			11.2018
Проверил		Густов			11.2018
Выполнил		Шевелева			11.2018

Заказ № 8075 - АС

Многоквартирный жилой комплекс на пересечении улиц Жабаева-Крылова-Горького -Порфирьева в городе Петропавловск Северо-Казахстанской области (без благоустройства и наружных сетей) (дом №3)

Стадия	Лист	Листов
РП	11	

План отделочных работ типового этажа

100"СЕВГРАЖДАНПРОЕКТ" г. ПЕТРОПАВЛОВСК

Прошито и пронумеровано на 12 листах.

...ровано ... листов

«АЗАМАТТАРҒА АРНАЛҒАН ҮКІМЕТ» МЕМЛЕКЕТТІК КОРПОРАЦИЯСЫ» КОММЕРЦИЯЛЫҚ ЕМЕС АКЦИОНЕРЛІК ҚОҒАМЫ СОЛТҮСТІК ҚАЗАҚСТАН ОБЛЫСЫ БОЙЫНША ФИЛИАЛЫНЫҢ ПЕТРОПАВЛ ҚАЛАЛЫҚ БӨЛІМІ

3

Өтініш № 0021943856 68	Тіркеу ісі №
Кадастрлық № 15:234:021:689:1	Тіркелген күні 04 05 2020
	Тіркелген уақыты 10 08

Жылжымайтын мүлік объектісінің мекен жайы:
г. Петропавловск
ул. Шишкина Халиджа д. 44 а

Тіркеуші (маман) Сергеев Н.Ч.	Қолы
Бөлім басшысы	Қолы