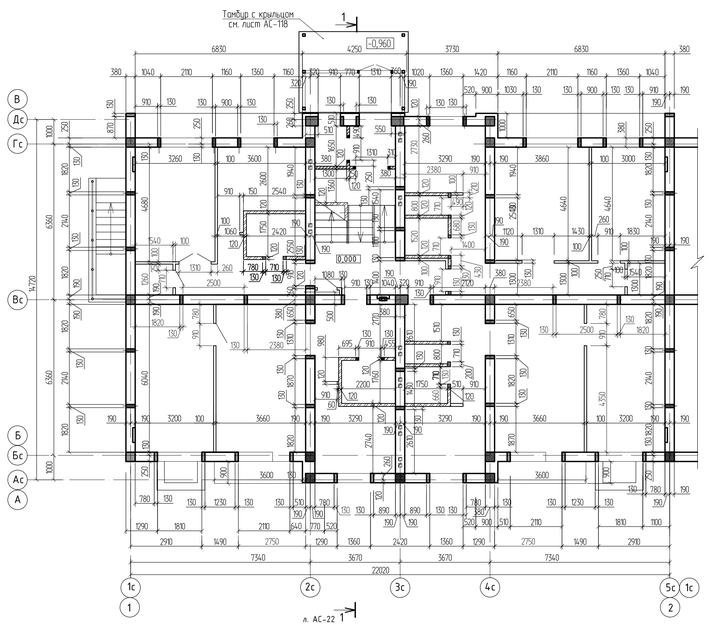

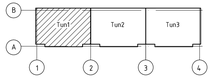

Спецификация элементов крепления перегородок

Поз.	Обозначение	Наименование	Кол.	Масса ед.кг	Примеч.
ЗД1		Деталь крепления ЗД1	138	0,34	46,92кг
		5Вр1 ГОСТ 6727-80 пог.м	129,38	0,144	18,63 кг
		Пенополиуретан пог.м	89,33		
		Материалы			
		Цементно-песчаный раствор М50,м³	1.02		

Спецификация элементов закладного изделия ЗД1

Поз.	Обозначение	Наименование	Кол.	Масса ед.кг	Примеч.
		ЗД1	0,34		
		Полоса $\frac{120х3\ ГОСТ\ 103-2006}{С245\ ГОСТ27772-2015}$ L=120	1	0,34	

1. Общие данные см. листы АС-1 ÷ АС-9.
2. Данный чертеж читать совместно с листами АС-16, АС-22, АС-38, АС-53.
3. Кирпичную кладку наружных стен выполнять из кирпича КР-р-по 250х120х65 1НФ/125/2.0/50/ ГОСТ 530-2012, внутренних стен - из кирпича КР-р-по 250х120х65 1НФ/125/2.0/ ГОСТ 530-2012, с армированием арматурными сетками СГ-1, СГ-2, СГ-3 с шагом 675 мм по высоте согласно серии 2.130-6с.
Раской сеток см. на листе АС-44.
Значение временного сопротивления кладки осевому растяжению по неперевязанным швам Rnt должно быть не менее 1,2 кг/см². Для повышения нормального сцепления кладки следует применять растворы со специальными добавками.
Кирпичную кладку перегородок выполнять из кирпича КР-р-по 250х120х65 1НФ /100/2.0/ по ГОСТ 530-2012 с армированием каркасами из арматуры 2Ф4Вр-I с шагом 675 мм по высоте. Значение временного сопротивления кладки осевому растяжению по неперевязанным швам Rnt должно быть не менее 0,6 кг/см².
Расход кирпичной кладки на жилой дом наружные стены -545,5м³, внутренние стены - 711,13м³, перегородки - 987,6 м³
4. Для кладки стен из кирпича следует применять однорядную цепную систему перевязки.
5. Кладка стен должна выполняться на смешанных цементных растворах марки не ниже 50.
6. Спецификацию заполнения дверных и оконных проемов см. листы АС-7; АС-8.
7. Узел утепления наружных стен и стен тамбура см. лист АС-16.
8. Детали крепления кирпичных перегородок см. лист АС-29.
9. Развертки вентиляционных каналов по осям "2с";"3с" см. лист АС-108 - АС-113.

Изм.	Кол.	Лист	Nдок.	Подпись	Дата
Разработал		Дусипова			01.19
Проверил		Протасова			
Н. контроль		Протасова			

1140-40-1-АС

Строительство 60-квартирного жилого дома в поселке Глубокое Глубоковского района ВКО

60-ти квартирный жилой дом.

Стадия	Лист	Листов
РП	28	

Кладочный план первого этажа блок-секции в осях "1-2" с расстановкой сердечников

ТОО "Востокагропромпроект" г.Усть-Каменогорск

Согласовано

Взам.инв.N

Подп. и дата

Инв.N подл.

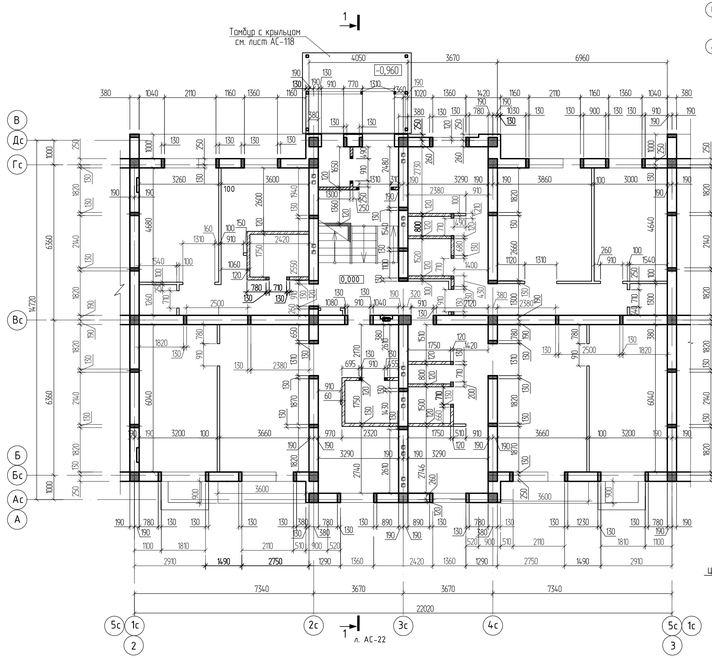

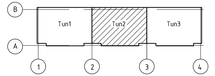

Детали крепления перегородок к стене

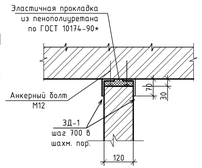

к перекрытию

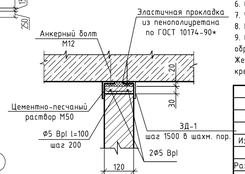

Спецификация элементов крепления перегородок

Поз.	Обозначение	Наименование	Кол.	Масса ед.кг	Примеч.
ЗД1		Деталь крепления ЗД1	138	0,34	46,92кг
		5Врl ГОСТ 6727-80 пог.м	129,38	0,144	18,63 кг
		Пенополиуретан пог.м	89,33		
		Материалы			
		Цементно-песчаный раствор М50,м³	1.02		

Спецификация элементов закладного изделия ЗД1

Поз.	Обозначение	Наименование	Кол.	Масса ед.кг	Примеч.
		ЗД1	0,34		
		Полоса $\frac{120х3\ ГОСТ\ 103-2006}{С245\ ГОСТ\ 27772-2015}$ L=120	1	0,34	

1. Общие данные см. листы АС-1 ÷ АС-9.
2. Данный чертеж читать совместно с листами АС-17; АС-39; АС-54.
3. Кирпичную кладку наружных выполнять из кирпича КР -р-по 250х120х65 1НФ/125/2.0/50/ ГОСТ 530-2012, внутренних стен - из кирпича КР-р-по 250х120х65 1НФ/125/2.0/ ГОСТ 530-2012, с армированием арматурными сетками СГ-1, СГ-2, СГ-3 с шагом 675 мм по высоте согласно серии 2.130-6с. Раской сеток см. на листе АС-44.
Значение временного сопротивления кладки осевому растяжению по неперевязанным швам Rnt должно быть не менее 1,2 кг/см². Для повышения нормального сцепления кладки следует применять растворы со специальными добавками.
Кирпичную кладку перегородок выполнять из кирпича КР -р-по 250х120х65 1НФ /100/2.0/ по ГОСТ 530-2012 с армированием каркасами из арматуры 2Ф4Вр-I с шагом 675 мм по высоте. Значение временного сопротивления кладки осевому растяжению по неперевязанным швам Rnt должно быть не менее 0,6 кг/см².
4. Для кладки стен из кирпича следует применять однорядную цепную систему перевязки .
5. Кладка стен должно выполняться на смешанных цементных растворах марки не ниже 50.
6. Спецификацию заполнения оверных и оконных проемов см. листы АС-7; АС-8.
7. Узел утепления наружных стен и стен тамбура см. лист АС-16.
8. Разверстки вентиляционных каналов по осям "2";"3" см. лист АС-108 - АС-113.
9. Согласно пункту 9.4.7.4 СП РК 2.03-30-2017 проемы кирпичных перегородках имеет железобетонное обрамление в виде монолитных железобетонных включений и сопряженных с ними перемычек .
Железобетонные включения крепятся к полу и потолку с помощью металлических элементов . Узлы крепления см. лист АС-60.

Изм.	Кол.	Лист	N&ок.	Подпись	Дата	1140-40-1-АС			
						Строительство 60-квартирного жилого дома в поселке Глубокое Глубоковского района ВКО			
Разработал		Дусилова			01.19	60-ти квартирный жилой дом.	Стадия	Лист	Листов
Проверил		Протасова					РП	29	
Н. контроль		Протасова				Кладочный план первого этажа блок-секции в осях "2-3" с расстановкой сердечников	ТОО "Востоказаропромпроект" г.Усть-Каменогорск		

Согласовано

Взам.инв.N

Подп. и дата

Инв.N подл.

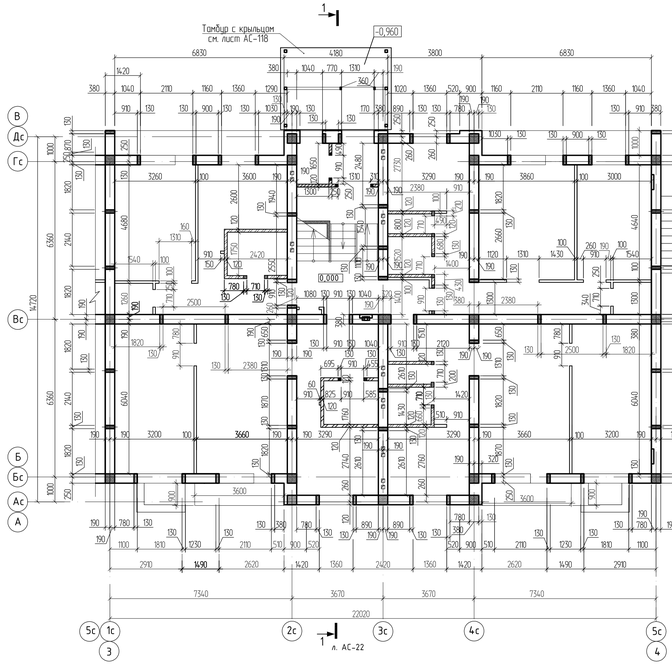

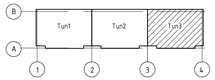

Спецификация элементов крепления перегородок

Поз.	Обозначение	Наименование	Кол.	Масса ед.кг	Примеч.
ЗД1		Деталь крепления ЗД1	138	0,34	46,92кг
		5Врі ГОСТ 6727-80 пог.м	129,38	0,144	18,63 кг
		Пенополиуретан пог.м	89,33		
		Материалы			
		Цементно-песчаный раствор М50,м³	1.02		

Спецификация элементов закладного изделия ЗД1

Поз.	Обозначение	Наименование	Кол.	Масса ед.кг	Примеч.
		ЗД1	0,34		
		Полоса $\frac{120х3\ ГОСТ\ 103-2006}{С245\ 10Х12Г7Т72-2016}$ L=120	1	0,34	

1. Общие данные см. листы АС-1 ÷ АС-9.
2. Данный чертеж читать совместно с листами АС-16, АС-22, АС-38, АС-53.
3. Кирпичную кладку наружных стен выполнять из кирпича КР-р-по 250х120х65 1НФ/125/2.0/50/ ГОСТ 530-2012, внутренних стен - из кирпича КР-р-по 250х120х65 1НФ/125/2.0/ ГОСТ 530-2012, с армированием арматурными сетками СГ-1, СГ-2, СГ-3 с шагом 675 мм по высоте согласно серии 2.130-6с.
Расход сеток см. на листе АС-44.
Значение временного сопротивления кладки осевому растяжению по неперевязанным швам Rnt должно быть не менее 1,2 кг/см². Для повышения нормального сцепления кладки следует применять растворы со специальными добавками.
Кирпичную кладку перегородок выполнять из кирпича КР-р-по 250х120х65 1НФ /100/2.0/ по ГОСТ 530-2012 с армированием каркасами из арматуры 2Ф4Вр-I с шагом 675 мм по высоте. Значение временного сопротивления кладки осевому растяжению по неперевязанным швам Rnt должно быть не менее 0,6 кг/см².
4. Для кладки стен из кирпича следует применять одноярядную цепную систему перевязки.
5. Кладка стен должна выполняться на смешанных цементных растворах марки не ниже 50.
6. Спецификация заполнения дверных и оконных проемов см. листы АС-7; АС-8.
7. Узел утепления наружных стен и стен тамбура см. лист АС-16.
8. Детали крепления кирпичных перегородок см. лист АС-29.
9. Развертки вентиляционных каналов по осям "2с";"3с" см. лист АС-108 ÷ АС-113.

						1140-40-1-АС			
Изм.	Кол.	Лист	N док.	Подпись	Дата	Строительство 60-квартирного жилого дома в поселке Глубокое Глубоковского района ВКО			
Разработал		Дусипова			01.19	60-ти квартирный жилой дом.	Стадия	Лист	Листов
Проверил		Протасова					РП	30	
Н. контроль		Протасова				Кладочный план первого этажа блок-секции в осях "3-4" с расстановкой сердечников	ТОО "Востокагропромпроект" г.Усть-Каменогорск		

Согласовано

Инв.N подл. | Подп. и дата | Взам.инв.N

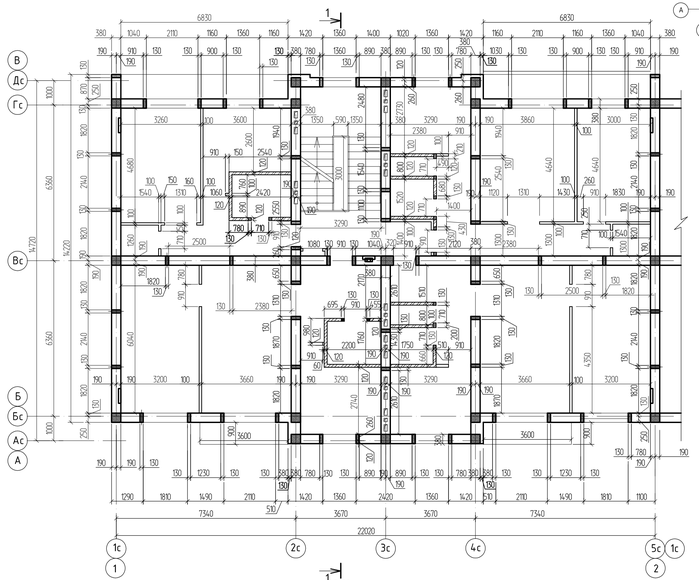

Спецификация элементов крепления перегородок

Поз.	Обозначение	Наименование	Кол.	Масса ед.кг	Примеч.
ЗД1		Деталь крепления ЗД1	108	0,34	36,72кг
		5Вр1 ГОСТ 6727-80 пог.м	92,88	0,144	13,38 кг
		Пенополиуретан пог.м	68,1		
		Материалы			
		Цементно-песчаный раствор М50,м³	0.98		

Спецификация элементов закладного изделия ЗД1

Поз.	Обозначение	Наименование	Кол.	Масса ед.кг	Примеч.
		ЗД1	0,34		
		Полоса $\frac{120х3\ ГОСТ\ 103-2006}{С245\ ГОСТ\ 27772-2015}$ L=120	1	0,34	

1. Общие данные см. листы АС-1 ÷ АС-9.
2. Данный чертеж читать совместно с листами АС-19, АС-55.
3. Узел утепления наружных стен и стен тамбура см. лист АС-16.
4. Детали крепления кирпичных перегородок см. лист АС-29.

Изм.	Кол.	Лист	Nдок.	Подпись	Дата	1140-40-1-АС
						Строительство 60-квартирного жилого дома в поселке Глубокое Глубоковского района ВКО
Разработал		Дусипова			01.19	60-ти квартирный жилой дом.
Проверил		Протасова				
Н. контроль		Протасова				Кладочный план типового этажа блок-секции в осях "1-2" с расстановкой сердечников

Стадия	Лист	Листов
РП	31	

ТОО "Востокагропромпроект" г.Усть-Каменогорск

Согласовано

Взам.инв.N

Подп. и дата

Инв.N подл.

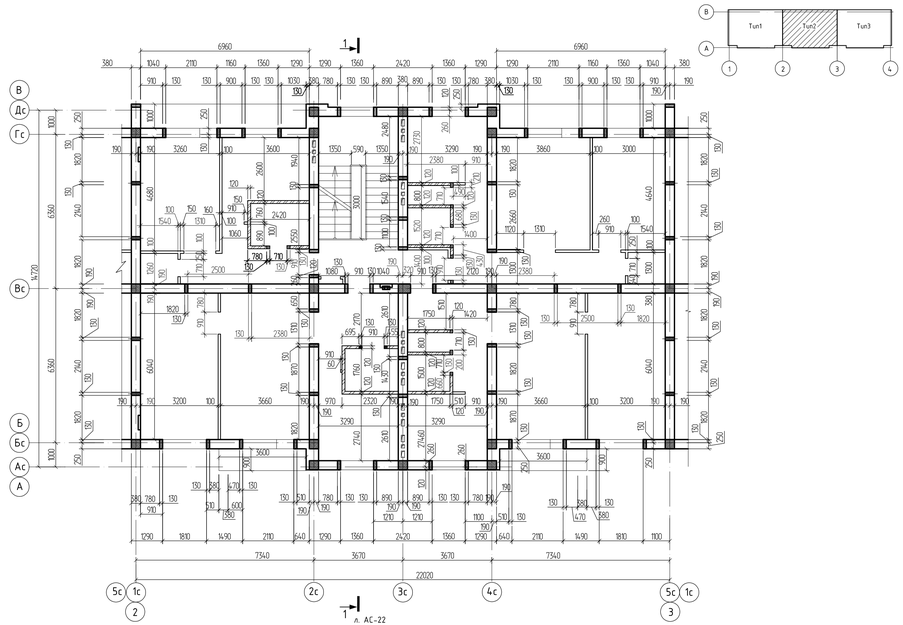

Спецификация элементов крепления перегородок

Поз.	Обозначение	Наименование	Кол.	Масса ед.кг	Примеч.
ЗД1		Деталь крепления ЗД1	108	0,34	36,72кг
		5Вр1 ГОСТ 6727-80 пог.м	92,88	0,144	13,38 кг
		Пенополиуретан пог.м	68,1		
		Материалы			
		Цементно-песчаный раствор М50,м³	0.98		

Спецификация элементов закладного изделия ЗД1

Поз.	Обозначение	Наименование	Кол.	Масса ед.кг	Примеч.
		ЗД1	0,34		
		Полоса 120х3 ГОСТ 103-2006 / С245 ГОСТ27772-2015 L=120	1	0,34	

1. Общие данные см. листы АС-1 ÷ АС-9.
2. Данный чертеж читать совместно с листами АС-20; АС-64.
3. Узел утепления наружных стен и стен тамбура см. лист АС-16.
4. Детали крепления кирпичных перегородок см. лист АС-29.

Изм.	Кол.	Лист	Nдок.	Подпись	Дата	1140-40-1-АС			
						Строительство 60-квартирного жилого дома в поселке Глубокое Глубоковского района ВКО			
Разработал		Дугинова			0119	60-ти квартирный жилой дом.	Стадия	Лист	Листов
Проверил		Протасова					РП	32	
Н. контроль		Протасова				Кладочный план типового этажа блок-секции в осях "2-3" с расстановкой сердечников	ТОО "Востокагропромпроект" г.Усть-Каменогорск		

Согласовано

Взам.инв.N

Подп. и дата

Инв.N подл.

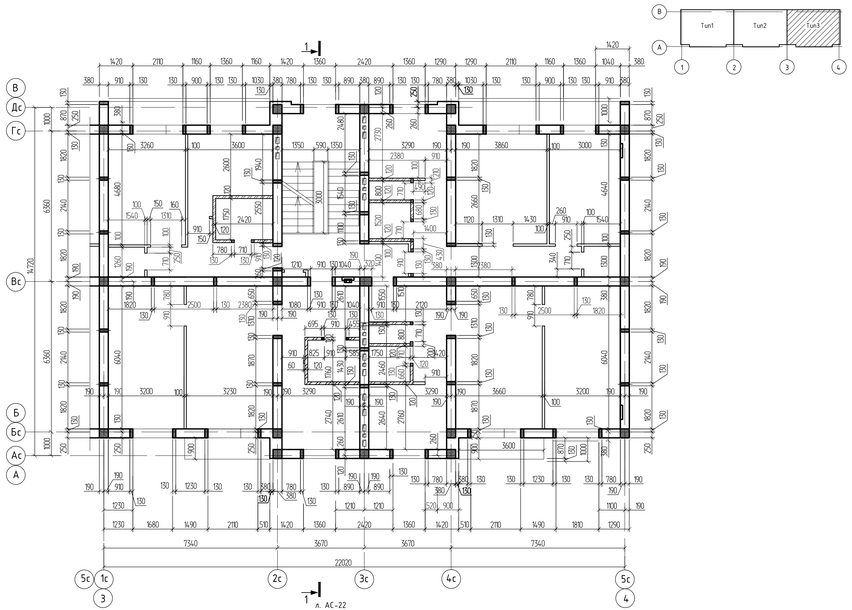

Спецификация элементов крепления перегородок

Поз.	Обозначение	Наименование	Кол.	Масса ед.кг	Примеч.
ЗД1		Деталь крепления ЗД1	108	0,34	36,72кг
		5Вр1 ГОСТ 6727-80 пог.м	92,88	0,144	13,38 кг
		Пенополиуретан пог.м	68,1		
		Материалы			
		Цементно-песчаный раствор М50,$м^3$	0,98		

Спецификация элементов закладного изделия ЗД1

Поз.	Обозначение	Наименование	Кол.	Масса ед.кг	Примеч.
		ЗД1	0,34		
		120х1 ГОСТ 103-2006 / Полоса / С245 ГОСТ27772-2015 L=120	1	0,34	

1. Общие данные см. листы АС-1 ÷ АС-9.
2. Данный чертеж читать совместно с листами АС-20; АС-64.
3. Узел утепления наружных стен и стен тамбура см. лист АС-16.
4. Детали крепления кирпичных перегородок см. лист АС-29.

Согласовано

Взам.инв.N

Подп. и дата

Инв.N подл.

Изм.	Кол.	Лист	N док.	Подпись	Дата
Разработал		Дусипова			01.19
Проверил		Протасова			
Н. контроль		Протасова			

1140-40-1-АС

Строительство 60-квартирного жилого дома в поселке Глубокое Глубоковского района ВКО

60-ти квартирный жилой дом.

Кладочный план типового этажа блок-секции в осях "3-4" с расстановкой сердечников

Стадия	Лист	Листов
РП	33	

ТОО "Востказгропромпроект" г.Усть-Каменогорск

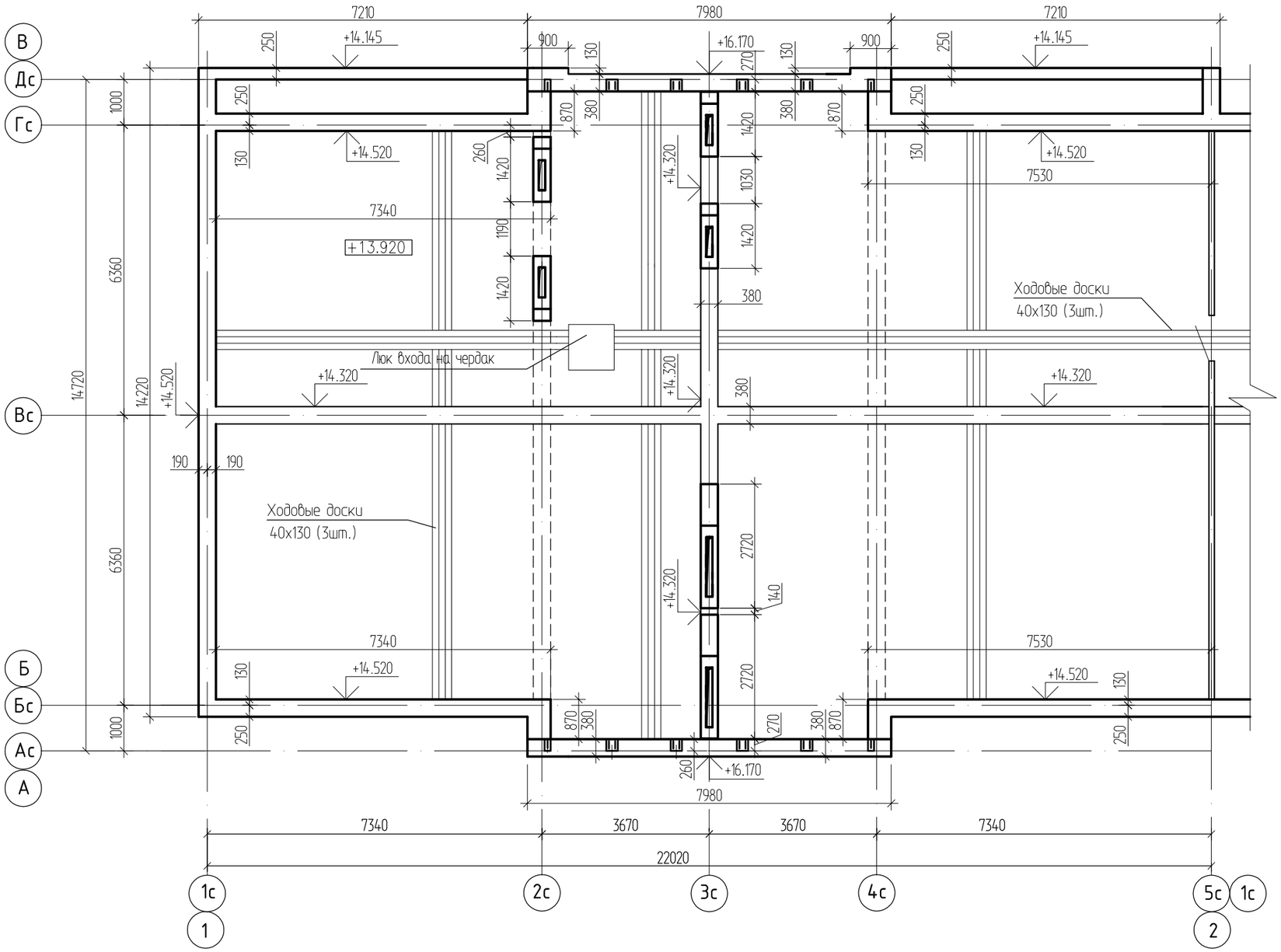

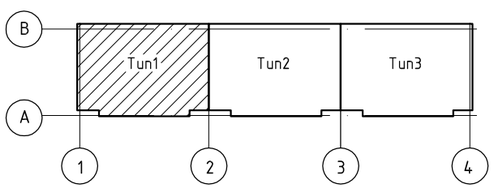

1. Ходовые доски учтены в спецификации на листе АС-94

Изм.	Кол.	Лист	Nдок.	Подпись	Дата	1140-40-1-АС
						Строительство 60-квартирного жилого дома в поселке Глубокое Глубоковского района ВКО
Разработал		Дусипова			01.19	60-ти квартирный жилой дом.
Проверил		Протасова				Стадия: РП; Лист: 34; Листов:
Н. контроль		Протасова				План чердака блок-секции в осях "1-2"
						ТОО "Востокагропромпроект" г.Усть-Каменогорск

Согласовано

Инв. № дубл.

Подп. и дата

Инв. № подл.

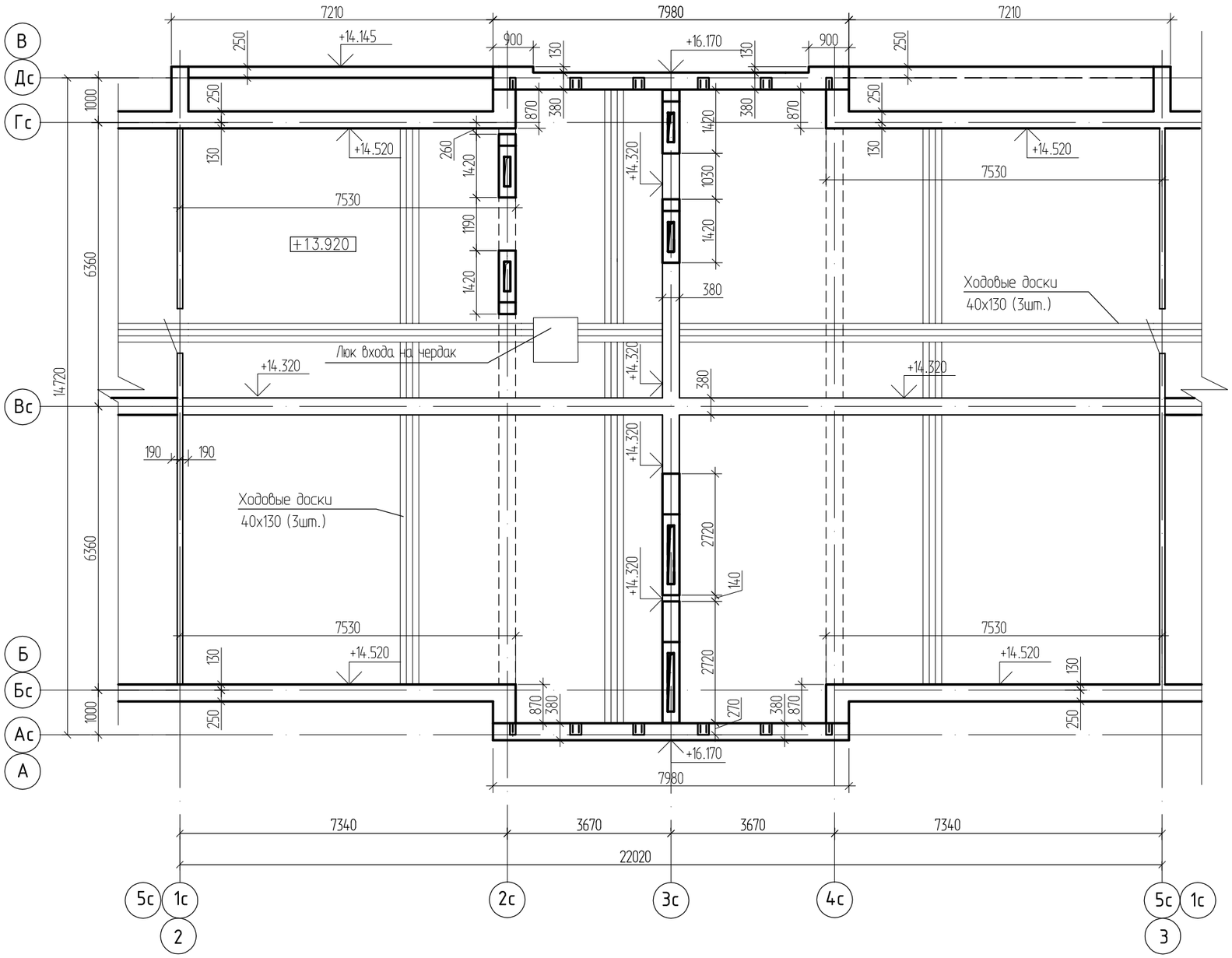

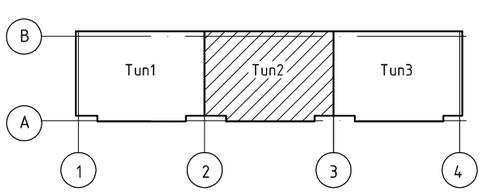

1. Ходовые доски учтены в спецификации на листе АС-95

Изм.	Кол.	Лист	Nдок.	Подпись	Дата
Разработал		Дусипова			01.19
Проверил		Протасова			
Н. контроль		Протасова			

1140-40-1-АС

Строительство 60-квартирного жилого дома в поселке Глубокое Глубоковского района ВКО

60-ти квартирный жилой дом.

Стадия	Лист	Листов
РП	35	

План чердака блок-секции в осях "2-3"

ТОО "Востокагропромпроект" г.Усть-Каменогорск

Согласовано

Инв. № дубл.

Подп. и дата

Инв. № подл.

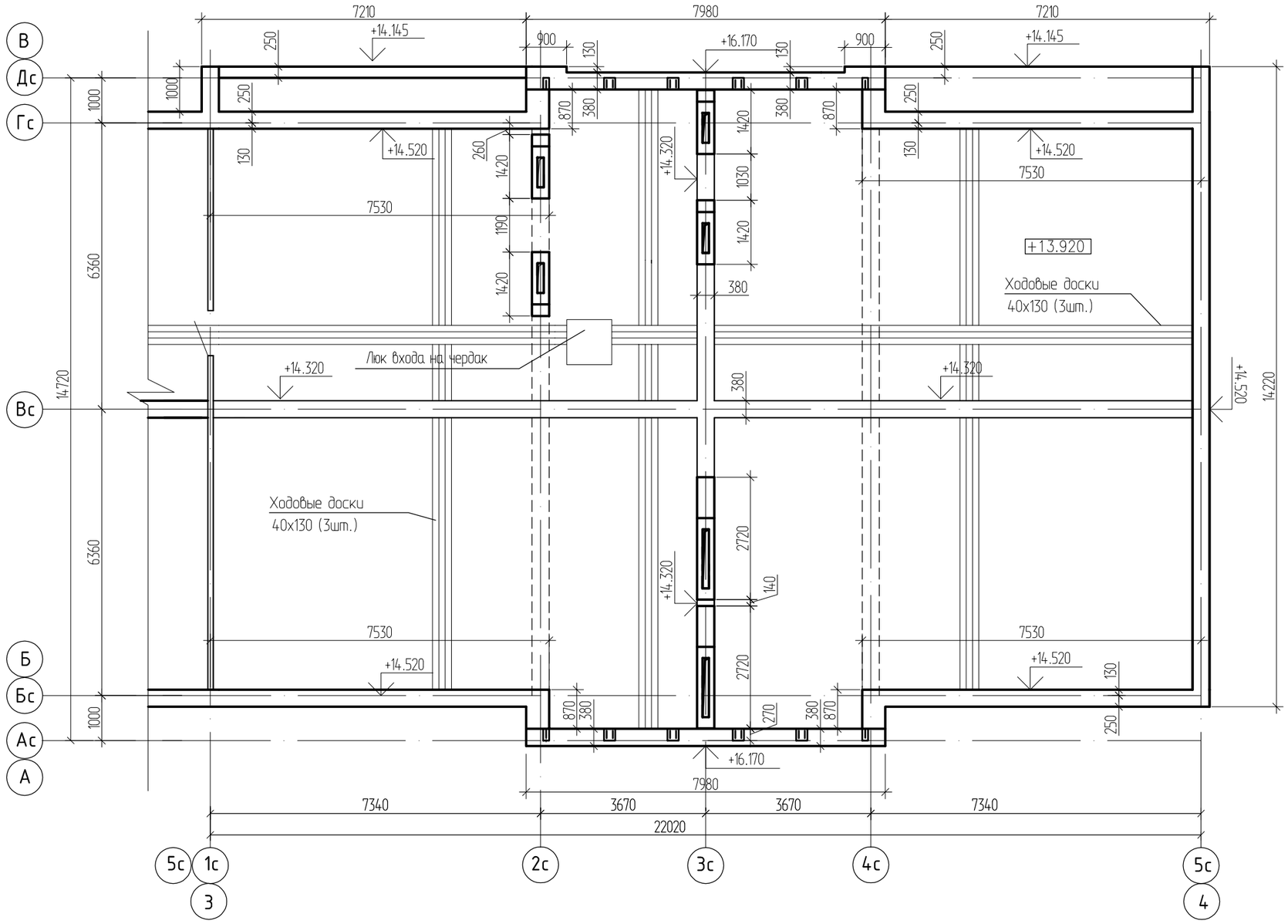

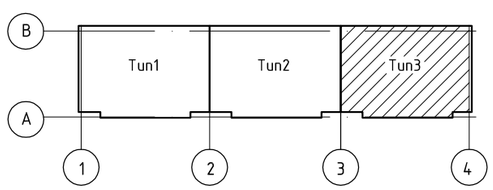

1. Ходовые доски учтены в спецификации на листе АС-94

Изм.	Кол.	Лист	Nдок.	Подпись	Дата
Разработал		Дусипова			01.19
Проверил		Протасова			
Н. контроль		Протасова			

1140-40-1-АС

Строительство 60-квартирного жилого дома в поселке Глубокое Глубоковского района ВКО

60-ти квартирный жилой дом.

Стадия	Лист	Листов
РП	36	

План чердака блок-секции в осях "3-4"

ТОО "Востокагропромпроект" г.Усть-Каменогорск

Согласовано

Инв. № дубл.

Подп. и дата

Инв. № подл.

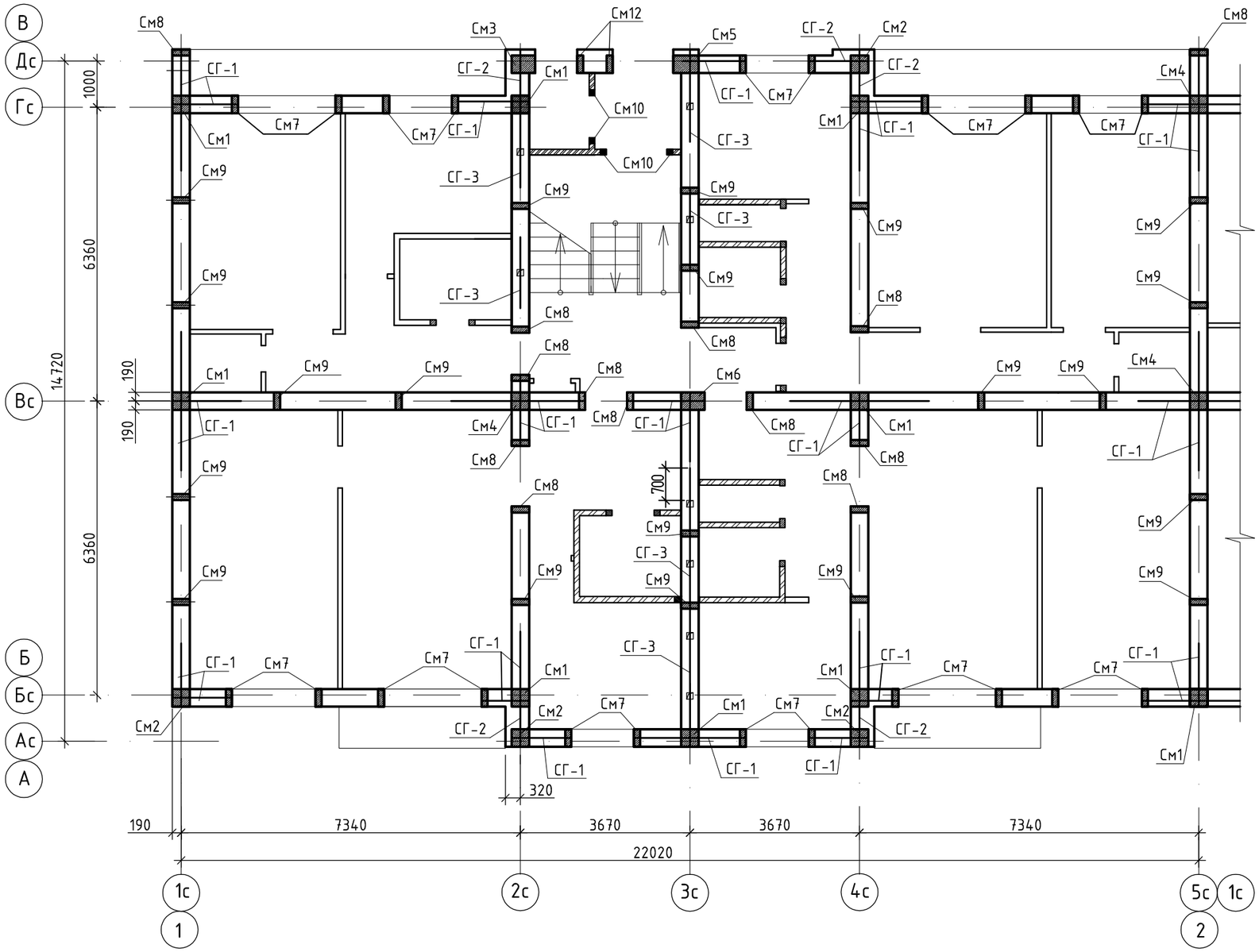

1. Спецификацию элементов монолитных сердечников и ведомость расхода стали на элемент смотри на листе АС-44.
2. Спецификацию элементов сеток смотри на листе АС-44.

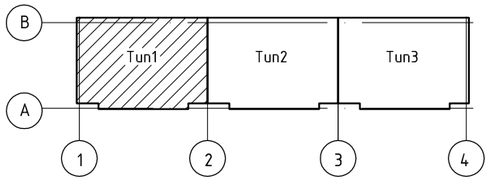

Изм.	Кол.	Лист	Nдок.	Подпись	Дата	1140-40-1-АС
						Строительство 60-квартирного жилого дома в поселке Глубокое Глубоковского района ВКО
Разработал		Дусипова			01.19.	60-ти квартирный жилой дом.
Проверил		Протасова				
Н. контроль		Протасова				Схема расположения сердечников и сеток первого этажа блок-секции в осях "1-2"

Стадия	Лист	Листов
РП	37	

ТОО "Востокагропромпроект" г.Усть-Каменогорск

Согласовано

Взамен инв. N

Подпись и дата

Инв. N подл.

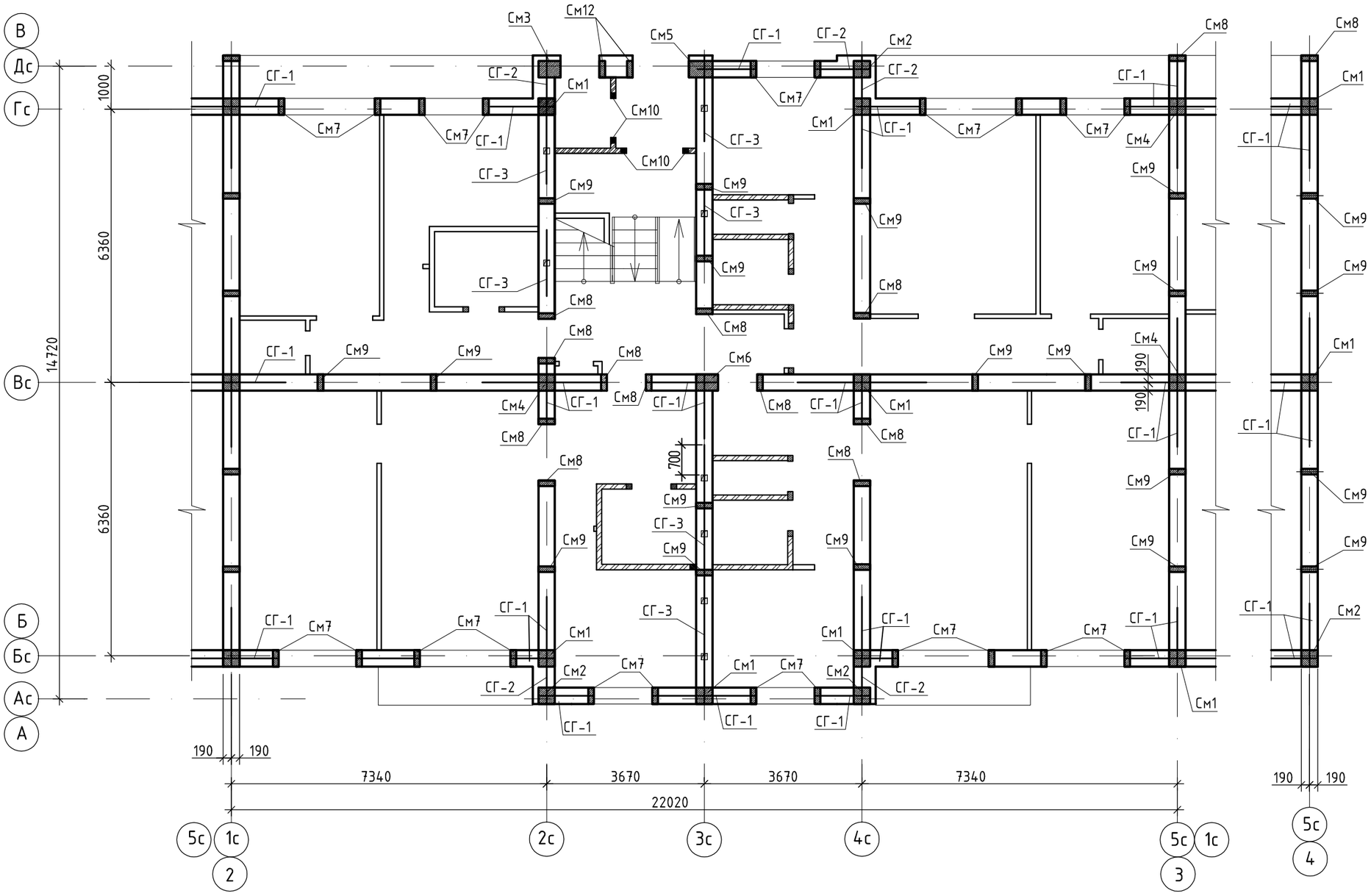

1. Спецификацию элементов монолитных сердечников и ведомость расхода стали на элемент смотри на листе АС-44.
2. Спецификацию элементов сеток смотри на листе АС-44.

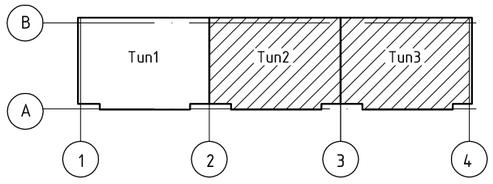

						1140-40-1-АС		
						Строительство 60-квартирного жилого дома в поселке Глубокое Глубоковского района ВКО		
Изм.	Кол.	Лист	Nдок.	Подпись	Дата			
Разработал		Дусипова			01.19.	60-ти квартирный жилой дом.	Стадия	Лист: 38	Листов
Проверил		Протасова						
Н. контроль		Протасова				Схема расположения сердечников и сеток первого этажа блок-секции в осях "2-3"; в осях "3-4".	ТОО "Востокагропромпроект" г.Усть-Каменогорск	

Согласовано

Взамен инв. N

Подпись и дата

Инв. N подл.

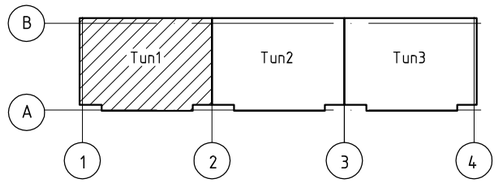

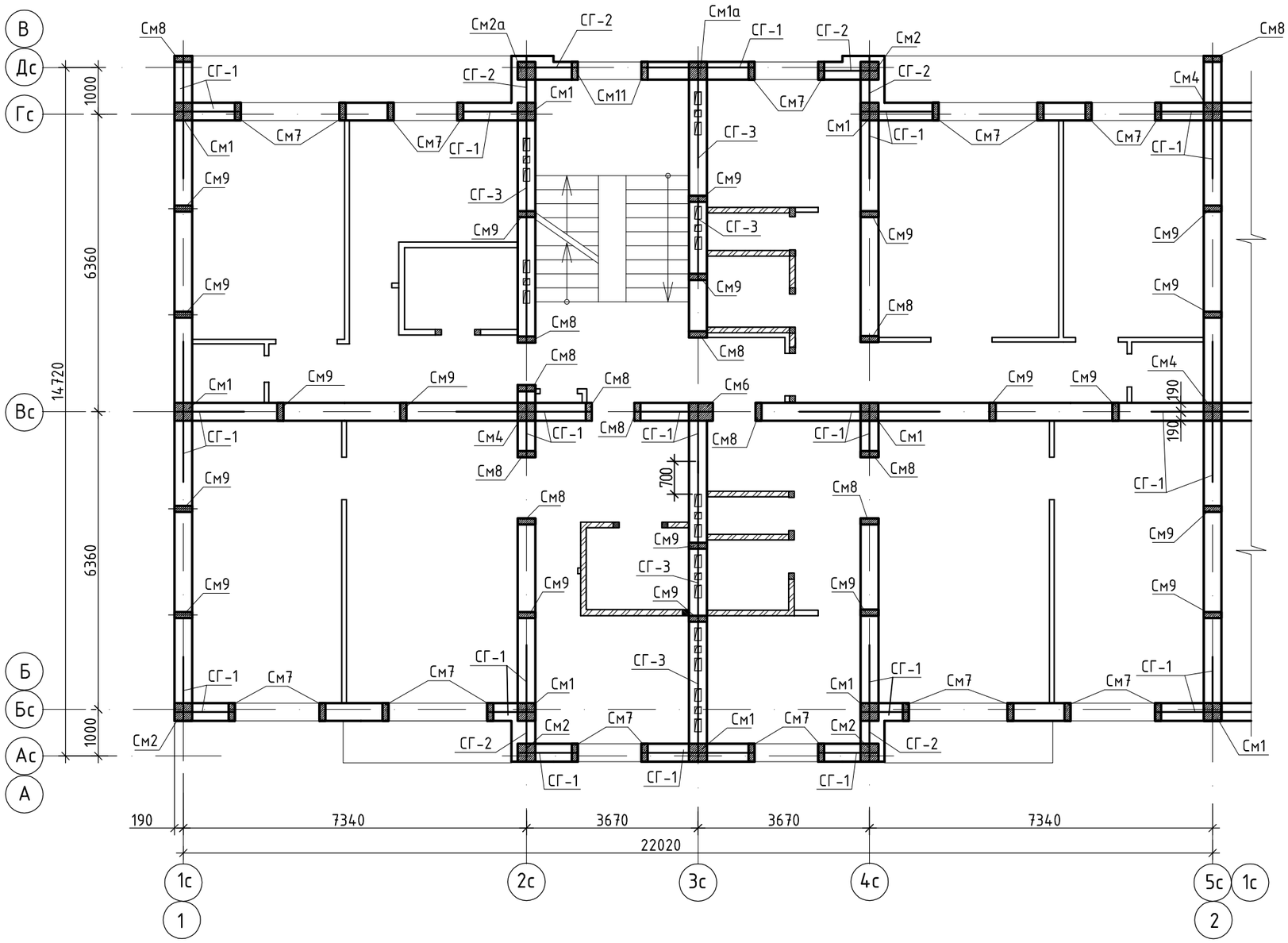

1. Спецификацию элементов монолитных сердечников и ведомость расхода стали на элемент смотри на листе АС-44.
2. Спецификацию элементов сеток смотри на листе АС-44.

Изм.	Кол.	Лист	Nдок.	Подпись	Дата	1140-40-1-АС
						Строительство 60-квартирного жилого дома в поселке Глубокое Глубоковского района ВКО
Разработал		Дусипова			01.19.	60-ти квартирный жилой дом.
Проверил		Протасова				
Н. контроль		Протасова				Схема расположения сердечников и сеток типового этажа блок-секции в осях "1-2"

Стадия	Лист	Листов
	39	

ТОО "Востокагропромпроект" г.Усть-Каменогорск

Согласовано

Взамен инв. N

Подпись и дата

Инв. N подл.