ТОО «ШЫНДАУ»
г. Атырау ул. Махамбета Утемисова, 116 Г тел. 8/7122/ 31 59 59
e-mail: ing@shyndau.kz site: www.shyndau.kz

РАЗДЕЛ
ОЦЕНКА ВОЗДЕЙСТВИЯ НА ОКРУЖАЮЩУЮ СРЕДУ

«Разработка ПСД на реконструкцию 21 км автомобильных дорог в поселке Доссор, Макатского района, Атырауской области»

ТОМ 8

г. Атырау 2020г.

ТОО «ШЫНДАУ»
Государственная лицензия №001136 от 17 апреля 2007 года

«Разработка ПСД на реконструкцию 21 км автомобильных дорог в поселке Доссор, Макатского района, Атырауской области»

Паспорт

Объект № 21-20
Экз._____

Директор Ешимкулов Н.Т.

ГИП Инсенбаев А.Р.

г. Атырау 2020г.

Оглавление

Аннотация **5**
Раздел 1. ВВЕДЕНИЕ **5**
Ситуацинный план **5**
2.1.Технические нормативы проектирования ..... Ошибка! Закладка не определена.
2.2. План трассы ..... Ошибка! Закладка не определена.
2.3.Краткая характеристика района проектирования. Ошибка! Закладка не определена.
2.4. Подготовительный период ..... Ошибка! Закладка не определена.
2.5. Земляные работы ..... Ошибка! Закладка не определена.
2.6. Устройство дорожной одежды ..... Ошибка! Закладка не определена.
2.7. Устройство основания по способу заклинки ..... Ошибка! Закладка не определена.
2.8. Слои покрытия из асфальтобетона ..... Ошибка! Закладка не определена.
3.1 АДМИНИСТРАТИВНАЯ ПРИНАДЛЕЖНОСТЬ ОБЬЕКТА **9**
Краткая характеристика района проектирования ..... Ошибка! Закладка не определена.
4.1. Население и демография **15**
4.2. Мероприятия по охране здоровья и труда **16**
РАЗДЕЛ 5. Воздействие на атмосферный воздух. **17**
5.1. Краткая характеристика источников загрязнения атмосферы на период строительства. ..... Ошибка! Закладка не определена.
5.1.1. Характеристика источников выбросов загрязняющих веществ в атмосферу 22
5.1.2. Обоснование данных по выбросам загрязняющих веществ в атмосферу……22
6. ВОЗДЕЙСТВИЕ НА ПОВЕРХНОСТНЫЕ И ПОДЗЕМНЫЕ ВОДЫ **66**
7. ВОЗДЕЙСТВИЕ НА ОКРУЖАЮЩУЮ СРЕДУ ОТХОДОВ ПРОИЗВОДСТВА И ПОТРЕБЛЕНИЯ **69**
7.1. Виды и количество отходов 69
7.1.1. Твердые бытовые отходы……..69
7.1.2. Производственные отходы……69
7.2. Мероприятия по уменьшению выбросов загрязняющих веществ в атмосферу в период НМУ 75
7.2.1. Мероприятия по сокращению выбросов при НМУ……..75
7.3. Оценка воздействия отходов производства и потребления на окружающую среду 76
7.4. Мероприятия по снижению вредного воздействия отходов на окружающую среду ... 76
РАЗДЕЛ 8. ОХРАНА ЗЕМЕЛЬНЫХ РЕСУРСОВ И ПОЧВ, ПОЧВЕННО-РАСТИТЕЛЬНОГО ПОКРОВА И ЖИВОТНОГО МИРА **77**
8.1. Охрана недр 77
8.2. Охрана почвенно-растительного покрова 77
8.4. Охрана животного мира 79
РАЗДЕЛ 9. ОЦЕНКА ЭКОЛОГИЧЕСКОГО РИСКА **81**
9.1. Обзор возможных аварийных ситуаций 82
9.2. Причины возникновения аварийных ситуаций 83
9.3. Оценка риска аварий 83
РАЗДЕЛ 10. ВОЗДЕЙСТВИЯ ФИЗИЧЕСКИХ ФАКТОРОВ **84**
10.1.Производственный шум 84
10.2. Вибрация 86
10.3. Радиационное загрязнение 86
10.4. Шум от автотранспорта 86
10.5. Электромагнитные излучения. 87
РАЗДЕЛ 11.ВЕРОЯТНОСТЬ АВАРИЙНОЙ СИТУАЦИИ **89**
РАЗДЕЛ 12. ПРИРОДООХРАННЫЕ МЕРОПРИЯТИЯ **91**

РАЗДЕЛ 13. Выводы и результаты проведения оценки воздействия на окружающую среду 93
РАЗДЕЛ 14. ПЛАТА ЗА НЕИЗБЕЖНЫЙ УЩЕРБ И ЗАГРЯЗНЕНИЕ ОКРУЖАЮЩЕЙ СРЕДЫ 95
ЗАЯВЛЕНИЕ ОБ ЭКОЛОГИЧЕСКИХ ПОСЛЕДСТВИЯХ 98
ЛИТЕРАТУРА 106

АННОТАЦИЯ

Настоящий проект «Разработка проектно-сметной документации на реконструкцию 21 км автомобильных дорог в поселке Доссор, Макатского района, Атырауской области» разработан на период строительства, рассчитаны выбросы загрязняющих веществ от всех источников загрязнения, произведен расчет максимальных приземных концентраций загрязняющих веществ в приземном слое атмосферы по каждому из веществ.

В соответствии с СанПиНом «Санитарно-эпидемиологические требования по установлению санитарно-защитной зоны производственных объектов» утвержденного Приказом Министра национальной экономики Республики Казахстан от 20 марта 2015 года № 237, размер санитарно-защитной зоны на период строительства не регламентируется. Согласно статьи 40, пункта 1-1 Экологического кодекса РК, объект относится к IV категории. Класс опасности 5.

Продолжительность строительства 11 месяцев (330 суток), период строительства с апреля 2021г. по февраль 2022 года. Количество сотрудников при строительстве 42 человек.

При строительстве источниками загрязнения атмосферного воздуха являются:

- ***организованные источники:***

агрегат сварочный (0001); компрессор передвижной (0002); котел битумный (0003);электростанция передвижная (0004);

- ***неорганизованные источники:***

земляные работы (6001); разгрузка песка (6002);разгрузка щебня(6003); разгрузка пгс(6004); покрасочные работы (6005); сварочные работы (6006);
сварка полиэтиленовых труб (6006);укладка асфальтобетона (6007); пропитка битумом (6008); уплотнение грунта (6009); сварка пэт (6010);строительная техника автотранспортные средства (6011).

Количество загрязняющих веществ, выбрасываемых в атмосферу на период строительства составит ***1.397236849*** г/с или ***30.084315956*** т/год.

Загрязняющими веществами, выбрасываемыми в атмосферный воздух при строительстве, являются:

Железо (II, III) оксиды (диЖелезотриоксид, Железа оксид) /в пересчете на железо/ (274)Марганец и его соединения /в пересчете на марганца (IV) оксид/ (327)Азота (IV) диоксид (Азота диоксид) (4)Азот (II) оксид (Азота оксид) (6)Углерод (Сажа, Углерод черный) (583)Сера диоксид (Ангидрид сернистый, Сернистый газ, Сера (IV) оксид) (516)Углерод оксид (Окись углерода, Угарный газ) (584) Фтористые газообразные соединения/в пересчете на фтор/ Фториды неорганические плохо растворимые - (алюминия фторид, (617)Диметилбензол (смесь о-, м-, п- изомеров) (203)Метилбензол (349)2-Этоксиэтанол (Этиловый эфир этиленгликоля, Этилцеллозольв) (1497)Бутилацетат (Уксусной кислоты бутиловый эфир) (110)Проп-2-ен-1-аль (Акролеин, Акрилальдегид) (474)Формальдегид (Метаналь) (609)Пропан-2-он (Ацетон) (470) Уксусная кислота (Этановая кислота) Уайт-спирит (1294*)Алканы С12-19 /в пересчете на С/ (Углеводороды предельные С12-С19 (в пересчете на С); Растворитель РПК-265П) (10)Взвешенные частицы (116)Пыль неорганическая, содержащая двуокись кремния в %: более 70 (Динас) (493)Пыль неорганическая, содержащая двуокись кремния в %: 70-20 (шамот, цемент, пыль цементного производства - глина, глинистый сланец, доменный шлак, песок, клинкер, зола, кремнезем, зола углей казахстанских месторождений) (494)*

Воздействие на подземные и поверхностные воды на период строительства составит: Водопотребление (14698,22 м^3/год) Водоотведение (346,5 м^3/год)

Воздействие на окружающую среду отходов производства и потребления составит: Использованная тара из-под ЛКМ (2,4736 т), Огарки сварочных электродов (0,011385 т), Строительный мусор (2,948 т), ТБО (2,848) Ветошь промасленная (0,0045 т).

РАЗДЕЛ 1. ВВЕДЕНИЕ

Раздел охрана окружающей среды к рабочему проекту «Разработка проектно-сметной документации на реконструкцию 21 км автомобильных дорог в поселке Доссор, Макатского района, Атырауской области» разработан на основании задания на проектирование.

Раздел ООС выполнен в соответствии с требованиями:

- Экологический Кодекс Республики Казахстан от 9 января 2007 года № 212-III (с изменениями и дополнениями от 09.11.2020 г.), регулирует отношения в области охраны, восстановления и сохранения окружающей среды, использования и воспроизводства природных ресурсов при осуществлении хозяйственной и иной деятельности, связанной с использованием природных ресурсов и воздействием на окружающую среду, в пределах территории Республики Казахстан.
- Инструкция по проведению оценки воздействия намечаемой хозяйственной и иной деятельности на окружающую среду при разработке предплановой, предпроектной и проектной документации. Утверждена приказом Министра охраны окружающей среды Республики Казахстан №204-п от 28.06.2007(с изменениями от 17.06.2016 г. № 253).
  Настоящая Инструкция определяет общие положения проведения ОВОС при подготовке и принятии решений о ведении намечаемой хозяйственной и иной деятельности на всех стадиях ее организации, в соответствии с предпроектной, проектной документацией.

- **Назначение объекта** – Реконструкция.
- **Заказчик –** ГУ "Отдел жилищно-коммунального хозяйства пассажирского транспорта и автомобильных дорог Макатского района"
- **Проектная организация** – ТОО «Шындау»
- **Месторасположение объекта –**Республика Казахстан, Атырауская область, Макатский район, поселок Доссор
- **Характеристика объекта –** «Разработка проектно-сметной документации на реконструкцию 21 км автомобильных дорог в поселке Доссор, Макатского района, Атырауской области»
- **Продолжительность работ –**11 мес по 30 рабочих дня (330 суток)
- **Начало строительства**– Апрель 2021 г.
- **Окончание работ** – Февраль 2022 г. (включительно).
- **Количество работников** – 42 чел.
- **Количество автотранспорта** – 5 шт.

СИТУАЦИННЫЙ ПЛАН

Объект расположен в Республика Казахстан, Атырауская область, Макатский район, поселок Доссор

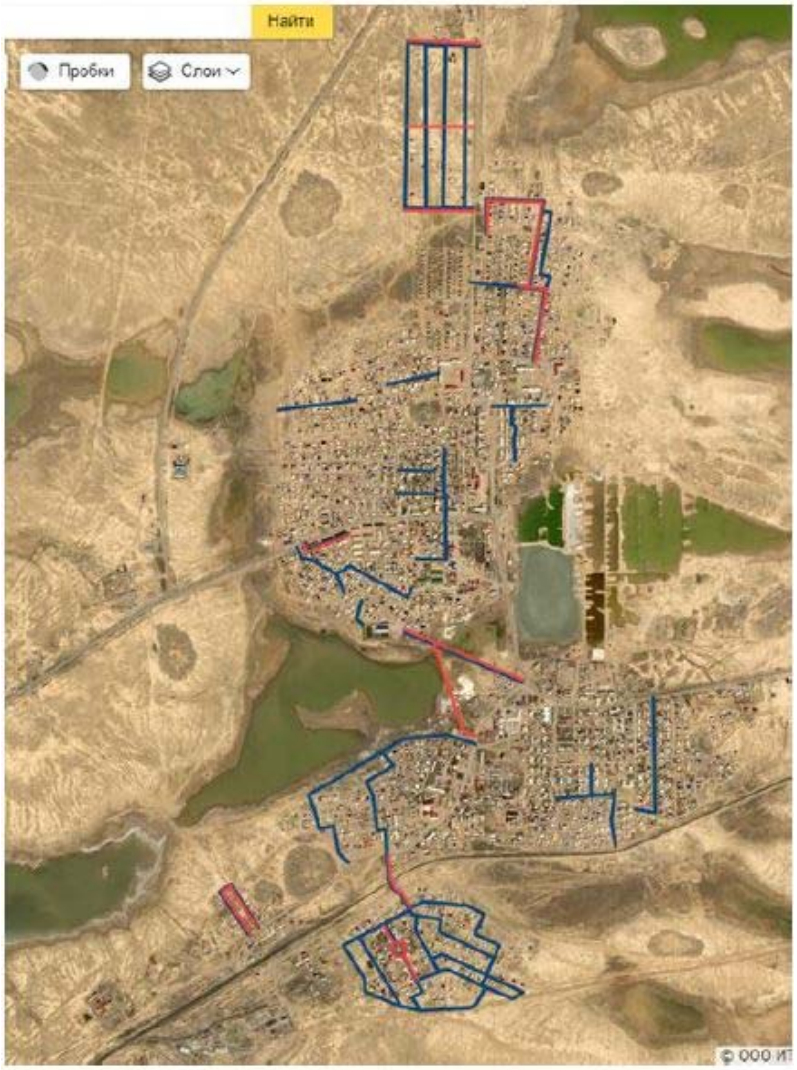

РАЗДЕЛ 2. Проектные решения.

2.1 Технические нормативы проектирования

Проектирование улиц выполнено по параметрам улицы и дороги местного значения в соответствии с СП РК 3.01-101-2013.

Таблица №16 – Основные технико-экономические показатели.

№ п/п	Наименование нормативов	Дороги Доссор	
1	2	3	
1	Категория автомобильной дороги	Улицы в жилой застройке	
		Основная	Проезды
2	Число полос движения	2	1
3	Ширина полосы движения, м	3,00	3,00
4	Ширина дорожной одежды, м, в том числе: - проезжей части, м	6,00	3,00
5	Ширина обочины, м	1,00	1,00
6	Поперечный уклон проезжей части и укрепленной полосы обочины, ‰	15	15
7	Поперечный уклон обочины, ‰	30	30
8	Дорожное покрытие, м	Усовершенствованное облегченного типа	
9	Площадь дорожного покрытия, всего: в т.ч. съездов, м2	137866,4	
10	Общая сметная стоимость строительства в текущих ценах на 2020-2021 г.	2 788394,657	
11	Нормативная продолжительность строительства, месяцев	11	

2.2 План трассы

Начальные и конечные точки трасс сведены в таблицу №17.

Таблица №17 – Точки начала и конца трассы.

N п/п	Улица	начальная точка ПК 0+00	конечная точка	Пикет конца трассы
1	2	3	4	5
1	Ул№1	Ул.Шарымов	-	ПК04+58,98
2	Ул№2	Ул.Шарымов	-	ПК04+73,19
3	Ул№3	Ул.Шарымов	-	ПК04+62,16
4	Ул№4	Ул№1	Ул№3	ПК08+32,45
5	Ул№5	Ул№1	Ул№3	ПК08+32,81
6	Ул№6	Ул№1	Ул№3	ПК08+33,15
7	Ул№7	Ул№1	Ул№3	ПК08+33,47
8	Ул№8	Ул№1	Ул№3	ПК08+33,82
9	Ул.Курмангалиева	Ул.Шарымов	-	ПК08+80,00
10	Ул.Курмангалиева 2	Ул.Курмангалиева 3	Ул.Китарова	ПК04+90,31
11	Ул.Курмангалиева 3	Ул.Курмангалиева	-	ПК02+00,00

12	Ул.Курмангалиева 4	Ул.Курмангалиева	-	ПК02+00,00
13	Ул.Китарова	-	Ул.Курмангалиева 2	ПК03+66,23
14	Ул.Китарова 1	Ул.Китарова	-	ПК01+37,48
15	Ул.Момышулы	-	Ул.Китарова	ПК03+59,55
16	Ул.Еркешова 1	Ул.Еркешова 2	Ул.Еркешова	ПК02+80,66
17	Ул.Еркешова 2	-	Ул.Еркешова	ПК02+34,80
18	Ул.Еркешова 3	Ул.Еркешова	Ул.Еркешова	ПК04+09,12
19	Ул.Аймагамбетова	-	Ул.Мантаева	ПК03+72,66
20	Ул.Аймагамбетова 1	Ул.Кудабаева	-	ПК01+42,00
21	Ул.Аймагамбетова 2	Ул.Кудабаева	-	ПК01+57,00
22	Ул.Сейтова 1	-	-	ПК03+52,16
23	Ул.Сейтова 2	-	-	ПК03+72,66
24	Ул.Кудабаева 1	-	Ул.М.Утемисова	ПК03+58,76
25	Ул.Кудабаева 2	Ул.Утемисова	-	ПК02+00,00
26	Ул.Даулетбаева	Ул.Сейтова	Ул.Сейтова	ПК05+81,56
27	Ул.Даулетбаева 2	Ул.Даулетбаева	Ул.М.Утемисова	ПК01+06,15
28	Проезд	-	Ул.Даулетбаева	ПК00+34,00
29	Ул.Махамбета	Ул.М.Утемисова	-	ПК02+45,21
30	Проезд Махамбета	Ул.М.Утемисова	Ул.Махамбета	ПК00+23,07
31	Проезд Махамбета 2	Ул.Махамбета	Ул.М.Утемисова	ПК00+30,28
32	Ул.Кусайынова 1	Ул.Кусайынова 2	-	ПК04+70,00
33	Ул.Кусайынова 2	Ул.М.Утемисова	-	ПК04+82,90
34	Проезд Кусайынова	Ул.Кусайынова 1	-	ПК00+51,61
35	Ул.Проезд	-	-	ПК00+90,00
36	Ул.Шаримова	-	-	ПК06+57,63
37	Ул.Исанова	-	-	ПК05+15,00
38	Ул.Исанова 1	-	Ул.Исанова	ПК10+41,47
39	Ул.Исанова 2	-	Ул.Исанова 1	ПК04+41,84
40	Ул.Ынтымак 1	-	-	ПК06+16,21
41	Ул.Ынтымак 2	Ул.Ынтымак 1	Ул.Ынтымак 1	ПК06+19,51
42	Ул.Ынтымак 3	Ул.Ынтымак 2	Ул.Ынтымак 1	ПК03+10,10
43	Ул.Ынтымак 4	Ул.Бирлик 4	-	ПК05+90,00
44	Ул.Ынтымак 5	-	-	ПК03+20,00
45	Ул.Ынтымак 6	Ул.Бирлик 5	-	ПК01+44,85
46	Проезд Ынтымак 1	Ул.Ынтымак 5	Ул.Ынтымак 4	ПК00+54,17
47	Проезд Ынтымак 2	Ул.Ынтымак 1	Ул.Ынтымак 4	ПК00+42,18
48	Ул.Бирлик 1	Ул.Бирлик 2	-	ПК05+55,66
49	Ул.Бирлик 2	Ул.Бирлик 6	-	ПК03+56,90
50	Ул.Бирлик 3	Ул.Бирлик 2	-	ПК03+07,53
51	Ул.Бирлик 4	Ул.Бирлик 3	Ул.Ынтымак 1	ПК04+25,32
52	Ул.Бирлик 5	Ул.Бирлик 2	Ул.Ынтымак 5	ПК02+35,13
53	Ул.Бирлик 6	Ул.Ынтымак 1	-	ПК02+02,47
54	Ул.Съездь Бирлик	Ул.Бирлик 1	-	ПК00+36,76
55	Ул.Темиржолшылар	-	-	ПК05+67,13
56	Ул.Толешкалиева	Ул.Ахуатов	Ул.Толешкалиева 3	ПК04+92,17
57	Ул.Толешкалиева 2	-	Ул.Толешкалиева	ПК01+61,36
58	Ул.Толешкалиева 3	-	Ул.Текеева 4	ПК03+29,52
59	Ул.Текеева 1	-	Ул.Текеева 3	ПК06+28,82
60	Ул.Текеева 2	-	Ул.Текеева 3	ПК04+86,08
61	Ул.Текеева 3	-	-	ПК02+60,00

62	Ул.Текеева 4	-	Ул.Текеева 3	ПК00+96,14

На улице №1 предусматривается тротуар с правой стороны от начала до конца улицы, шириной 1,5 м.
На улице №2 предусматривается тротуар с правой стороны от начала до конца улицы, шириной 1,5 м.
На улице №3 предусматривается тротуар с левой стороны от начала до конца улицы, шириной 1,5 м.
Через улицы Курмангалиева через Момышулы далее ул.Китарова предусматривается тротуар с правой стороны от начала до конца улицы, шириной 1,5 м.
На улице Махамбета во двор домов предусматривается тротуар шириной 1,5 м.
На улице Шаримова предусматривается тротуар с правой стороны от начала до конца улицы, шириной 1,5 м.
Пересекая улицу Шаримова предусматривается тротуар вдоль надземного газопровода до главной дороги, шириной 1,5 м.
На улице Темиржолшылар предусматривается тротуар с правой стороны от начала до конца улицы, шириной 1,5 м и на другой части улицы с левой стороны от начала до конца улицы, шириной 1,5 м.
На улице Бирлик 2 предусматривается тротуар с левой стороны шириной 1,5м через кольцевую до улицы Бирлик 5.
На улице Бирлик 6 предусматривается тротуар с правой стороны начала от улицы Бирлик 2 до переезда, шириной 1,5 м.
Общая протяженность дорог – 23645,33 м.
Общая протяженность тротуара – 5562,13 м.
Устройство автобусных остановок, водопропускных труб, светофоров итд.. рабочим проектом не предусматривается.

2.3 Продольный профиль проезжей части

Продольный профиль запроектирован по оси проезжей части в абсолютных отметках, программой AutoCAD civil 3D 2015, Масштаб 1:1000.
Проектная линия проходит в отметках близких к существующим для обеспечения организации рельефа.
Продольный профиль на участках открытой местности проектируемой дороги, запроектирован с учетом возвышения бровки земляного полотна над расчетным уровнем снежного покрова 0,91м в соответствии с требованиями СН РК 3.03-01-2013.
Высота насыпи по условию снегонезаносимости:
$h=h_s+\square h+0,08$, где:
h - Высота незаносимой насыпи, м;
h_s - расчетная высота снегового покрова в месте, где возводится насыпь, с вероятностью превышения 5%, м;
$\square h$ – возвышение бровки насыпи над расчетным уровнем снегового покрова, необходимое для ее незаносимости снегом, м
0,08 - превышение отметки оси над бровкой;
h = 0,33+0,50+0, 08=0, 91м
Продольные уклоны профиля не превышают допустимые для основных улиц в жилые застройки. На продольном профиле указаны грунты земляного полотна. Условия проложения автомобильной дороги в продольном профиле несложные, по всей длине улиц.

2.4 Земляное полотно и поперечный профиль

Поперечный профиль по проезжей части для улиц с шириной проезжей части принят двусторонний с поперечным уклоном 15‰, уклон обочин 30‰. Заложение откоса насыпи 1:1,5.

Для предупреждения разрушения кромки покрытия, обочины укрепляются щебнем фракции 20-40мм.
Параметры поперечного профиля даны в чертеже типовой поперечный профиль.

2.5 Вертикальная планировка

Вертикальная планировка выполнена методом проектных горизонталей, сечением через 0,1м, с обеспечением отвода поверхностных вод.

2.6 Дорожная одежда

Проектируемая улица являются улицы и дороги местного значения. Геометрические параметры улиц приняты согласно СП РК 3.01-101-2013, табл. 11.6. По проезжей части основной улицы принят облегченный тип дорожной одежды с однослойным асфальтобетонным покрытием.
Учет фактической интенсивности движения производился в 20.09.2020 году.
Для расчета дорожной одежды используется перспективная интенсивность движения автотранспорта на первый год службы (планируемый год сдачи дороги в эксплуатацию – 2021год – 1017 авт./сут.
Дорожная одежда рассчитана по методике СН РК 3.03-04-2014.

Для определения наиболее экономически выгодного было запроектировано и рассмотрено 2 варианта дорожной одежды.

3.1 АДМИНИСТРАТИВНАЯ ПРИНАДЛЕЖНОСТЬ ОБЬЕКТА

Атмосферный воздух

Атырау (до 4 октября 1991 года Гурьев) — город, областной центр Атырауской области Республики Казахстан. Расположен в европейской (западной) части Казахстана, по берегам реки Урал (на момент основания — находился в месте впадения реки в Каспийское море, однако отдалился от него вследствие падения уровня Каспия).

Подъездная автомобильная дорога к мавзолею Байбакты ата подходит к мавзолею с юга с примыкания к автодороге республиканского значения А-27 «Актобе-Атырау-граница РФ (на Астрахань).

Административное деление

Атырауская область делится на 7 районов и 1 город областного подчинения:

1. Жылыойский район (Эмбинский) — Кульсары
2. Индерский район — Индерборский
3. Исатайский район — Аккистау
4. Кзылкогинский район — Миялы
5. Курмангазинский район (Денгизский) — Курмангазы (Ганюшкино)
6. Макатский район — Макат
7. Махамбетский район — Махамбет
8. город Атырау (Гурьев)

Всего: 2 города, 15 посёлков и 56 сельских округов.

Ветровой режим

По данным наблюдений за 2018 г. в регионе проведения планируемых работ, преобладающим, в среднем за год, является юго-восточное направление ветра (таблица 3.1.1. и рисунок 4.1.), в течение года, направление ветра меняется.

Таблица 3.1.1. Среднегодовая повторяемость % направления ветра и штилей за декабрь 2017 и январь-февраль 2018 г. по МС Атырау

Месяц	С	СВ	В	ЮВ	Ю	ЮЗ	З	СЗ
I	4	10	17	20	5	9	4	4
II	1	19	23	29	0	3	5	10
Ш	3	9	18	10	4	6	6	5
IV	7	2	9	3	3	23	8	11
V	5	6	13	12	2	7	13	9
VI	4	18	8	15	8	9	6	7
VII	17	21	3	1	4	9	9	7
VIII	10	7	1	4	2	23	15	19
IX	11	12	20	14	2	10	4	2
X	3	18	4	31	5	4	7	3
XI	15	6	15	26	2	5	1	7
XII	0	11	26	19	1	3	2	2
Год	**9**	**10**	**22**	**16**	**8**	**14**	**9**	**12**

Данные ДГП «Атырауский центр гидрометеорологии РГП «Казгидромет» № 13/525 от 14.05.2010 г.

Рисунок 3.1. Роза ветров. Атырау, за декабрь 2017 и январь-февраль 2018 г.

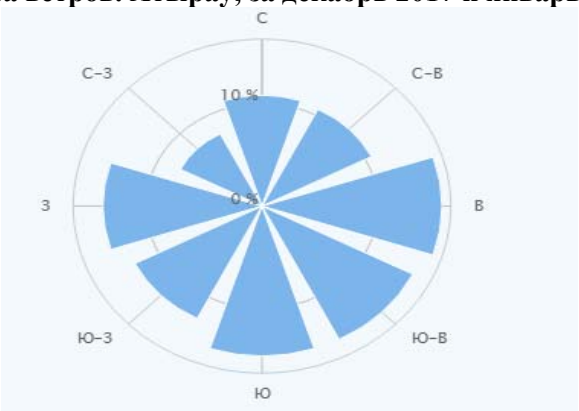

Таблица 3.1.2. Средняя месячная и годовая скорость ветра, м/с за 2018 г

I	II	III	IV	V	VI	VII	VIII	IX	X	XI	XII	**год**
3.7	3.9	4.0	4.2	4.2	3.5	2.8	3.4	3.1	4.0	2.9	4.8	**3.7**

Температура и влажность воздуха

Режим температуры воздуха формируется под влиянием взаимодействия радиационного баланса, циркуляционных процессов и сложных орографических условий

подстилающей поверхности. Для климата, в целом характерны отрицательные температуры зимы и высокие положительные температуры лета.

Самым холодным месяцем является январь, средняя месячная температура которого составляет -9,4^{0}С. Самый жаркий месяц – июль, средняя месячная температура +27,5^{0}С. Продолжительность теплого времени с положительными месячными температурами воздуха равна 9 месяцам – с марта по ноябрь. (3.1.3.).

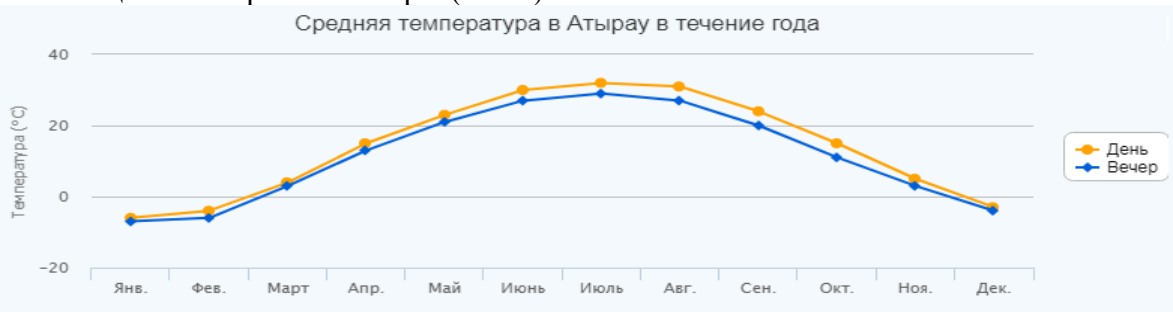

Таблица 3.1.3. Средняя месячная и годовая температура воздуха 0С за 2018 г.

I	II	III	IV	V	VI	VII	VIII	IX	X	XI	XII	**год**
-7,2	-6,6	-0,2	10,2	18,1	23,1	25,2	23,4	16,8	8,6	1,7	-3,7	**9.1**

Зимой преобладают антициклональный тип погоды и восточные и юго-восточные ветры. Это снижает возможность для проникновения холодных арктических масс, поэтому средние месячные значения температур воздуха зимой относительно велики. Самым холодным месяцем является январь. Абсолютная минимальная температура -9,4^{o}С.

Антициклональная, ясная и устойчивая погода зимой благоприятствует интенсивному радиационному выхолаживанию земной поверхности. Но наблюдения за инверсиями в данном районе отсутствуют. Они отмечаются, как правило, в ночное время и очень быстро разрушаются в утренние часы.

Весна и осень в районе характеризуются быстрым переходом температур от морозных к жарким и наоборот. Это сезоны с частой сменой и неустойчивостью погод. Весной часты возвраты холода, осенью – ранние заморозки. Более благоприятным является осенний период, когда температуры воздуха и скорости ветра более часто лежат в комфортных пределах.

Все три летних месяца днем на территории района преобладает дискомфортная погода. Самым жарким месяцем является июль 27,5^{0}С. Изучение распространения влаги (в мм) за многолетний период показало, что вынос ее с моря на восток является наибольшим по сравнению с другими направлениями.

При общем выносе влаги с акватории Каспия равном 9434 мм, на восток выносится до 6130 мм. Одновременно доказано, что при антициклональных типах погод, преобладающих в данном районе, над окрестностями Каспия господствующее влияние имеют восходящие воздушные потоки.

Влажность воздуха определяется количеством водяных паров, содержащихся в нем, и характеризуется 3 величинами: парциальным давлением водяного пара (абсолютная влажность), относительной влажностью и дефицитом насыщения.

Относительная влажность воздуха – один из элементов увлажнения. Она характеризует степень насыщения воздуха водяным паром и в течение года меняется в широких пределах.

В районе проведения строительно-монтажных работ средние месячные величины относительной влажности достаточно велики, что объясняется в первую очередь, влиянием Каспийского моря. Зимой они составляют 80-85%, летом 33-53 %.

Наибольшая относительная влажность наблюдается в зимнее время (январь), когда ее средняя месячная величина достигает 85 %. Наименьшая относительная влажность приходится на лето (июнь) – 33 %.

Относительная влажность воздуха увеличивается от побережья к открытому морю.

Средняя месячная относительная влажность воздуха (%) в течение года приведена в таблице 3.1.4.

Таблица 3.1.4. Средняя месячная относительная влажность воздуха (%) за 2018 г.

I	II	III	IV	V	VI	VII	VIII	IX	X	XI	XII	**Год**
69	79	74	59	48	46	31	40	55	62	78	80	60

Атмосферные осадки

Среднее годовое количество осадков на рассматриваемой территории составляет 149 мм. В годовом ходе осадков максимум их приходится на весенние месяцы, что связано как с прохождением атмосферных фронтов, так и с влиянием огромных масс влажного воздуха, испарившегося с поверхности Каспийского моря.

Представление о среднемесячном количестве осадков дает таблица 3.1.5. Распределение осадков в течение года неравномерное. В годовом ходе наблюдается два максимума осадков: в зимние месяцы (ноябрь - декабрь) и весной (апрель-май).

В отдельные засушливые годы количество осадков может снижаться довольно значительно.

Таблица 3.1.5. Сумма осадков мм за 2018 г.

I	II	III	IV	V	VI	VII	VIII	IX	X	XI	XII	**год**	**Сезон**	
													XI- III	IV- X
13	27	11	20	56	41	5	0	11	16	25	10	**235**	**86**	**149**

Преобладание осадков в жидкой форме в годовом количестве осадков в г. Атырау напрямую связано с более длительным периодом положительных температур воздуха. Выпадение осадков по временам года неодинаково. Наибольшая продолжительность осадков приходится на зиму. Непродолжительны, хотя и более интенсивны летние дожди.

Снежный покров

Устойчивый снежный покров описываемой территории устанавливается в первой декаде декабря. Средняя высота за зиму по метеостанциям Атырау составляет 16 см.

Снег, крупа, снежные зерна – твердые осадки наблюдаются с октября – ноября по март-апрель. Продолжительность снежного периода и количество выпавших осадков в г. Атырау уменьшается по мере смещения на юг.

Для описываемого района характерно непостоянство условий залегания снежного покрова, чередование бесснежных и относительно многоснежных зим.

Таблица 3.1.6. средняя месячная высота снега см за 2018 г.

I	II	III	IV	V	VI	VII	VIII	IX	X	XI	XII	За зимний период	
												Макс.	Мин.
4	5	4	-	-	-	-	-	-	-	-	2	13	1

3.2. Геологические и гидрографические условия

3.2.1. Геологическое строение территории

Территория объекта наблюдений расположена в юго-восточной части Прикаспийской низменности, на севере г. Атырау. В географическом отношении площадь представляет собой плоскую морскую равнину. Абсолютные отметки рельефа на площади колеблются в пределах минус 22,0 до минус 23,5 м.

Исследуемая территория на глубину до 7 м сложена нерасчлененными отложениями четвертичного возраста, представленными Хвалынскими и Новокаспийскими глинами, супесями и суглинками. Уровень грунтовых вод залегает на 1,6-2,5 м, глубже редко.

3.2.2. Гидрография и состояние вод

Гидрографическая сеть на рассматриваемой территории развита слабо. Реки и естественные водоемы на площади отсутствуют. Водная артерия Урал протекает юго-

восточнее на расстоянии более 5 км, на расстоянии около 1 км северо- западнее находится Черная речка с непостоянным стоком, а берег Каспийского моря находится южнее на расстоянии 35 км.

Гидрогеологические условия исследуемой территории находятся в прямой зависимости от геологического строения, морфологических особенностей рельефа и климатических условий. Циркуляция грунтовых вод, вследствие незначительных уклонов затруднена и режим подземных вод практически имеет застойный характер.

Исследуемая территория на глубину до 7 м сложена нерасчлененными отложениями четвертичного возраста, представленными Хвалынскими и Новокаспийскими глинами, супесями и суглинками. Уровень грунтовых вод залегает на 1,6-2,5 м, глубже редко. Годовые амплитуды колебания уровня грунтовых вод залегает на 1,6-2,5 м, глубже редко. Годовые амплитуды колебания уровня грунтовых вод не более 0,5 м. Минимальный уровень устанавливается в январе - марте месяцах, а максимальный в мае-июне. Во время паводков возможен подъем уровня грунтовых вод на 0,7-1,0 м относительно среднегодового уровня. Питание грунтовых вод осуществляется за счет более глубоких напорных минерализованных подземных вод. Разгрузка их происходит в основном за счет испарения в пониженных местах с неглубоким уровнем грунтовых вод. Грунтовые воды соленые с минерализацией 17,9-89,2 г/дмЗ, тип воды сульфатно-хлоридно- натриевый.

В пределах рассматриваемой территории и в целом в районе грунтовые воды не имеют практического значения для хозпитьевого использования из-за высокой минерализации и содержания высоких концентраций микроэлементов. Поэтому при оценке состояния и степени влияния на них объекта рассматриваются, прежде всего, грунтовые воды с точки зрения переносчика загрязнителей, т.е. потенциальное их превращение во вторичный источник воздействия: грунтовые воды могут проникнуть в поверхностные водоемы, связанные с грунтовыми водами.

В грунтовые воды загрязняющие вещества поступают с инфильтрующимися атмосферными осадками на участках скопления твердых бытовых отходов.

Загрязненные растворы попадают от источников загрязнения разными путями. Наиболее часты случаи загрязнения грунтовых вод путем инфильтрации или фильтрации загрязненных стоков через зону аэрации.

Учитывая то, что в самых близких к исследуемой территории пробуренных мониторинговых скважинах, грунтовые воды имеют высокую минерализацию и большие концентрации микроэлементов, можно сделать вывод, что содержащиеся в фильтрате химические вещества не окажут какого-либо значительного воздействия на состав грунтовых вод.

Градиент гидравлического уклона не превышает 0,001, что в свою очередь характеризует очень низкую скорость естественной миграции токсикантов из временных очагов в горизонтальном направлении. Скорость движения токсикантов не превышает 0,365 м за год.

3.3. Почвы, растительность, животный мир

Атырауская область находиться в основном в пределах обширной Прикаспийской низменности. Рельеф территории - волнообразная равнина, незаметно повышающаяся с побережья Каспийского моря. Значительная часть Прикаспийской низменности занята грядовыми и барханными песками (Нарын, Тайсойган, Каракум). На северо - востоке области незначительную часть занимают отроги Подуральского мелого плато.

Преобладают в основном полупустынные бурые почвы с полупустынной растительностью. Половину территории области занимают солонцовые и солончаковые комплексы, а также пески. Анализ современного состояния растительного покрова показывает, что значительная его часть деградирована в результате процессов опустынивания, основная причина которого - хозяйственная деятельность человека. Происходит изреживание растительного покрова. Уменьшается количество видов растений, отдельные виды выпадают

из покрова полностью, увеличивается количество сорных растений. Каждые 25-30 лет происходит смена доминантов на 25-30 % площади.

Лесной фонд Атырауской области расположен в основном по обеим берегам реки Урал, на островах дельты реки Кигач. Наряду с этим, есть участки по речке Жарыпшыккан и песках Тайсойган Кзылкогинского района и в Жылыойском районе, переданные в лесной фонд.

Государственный лесной фонд области - 52449 гектаров, что составляет всего лишь0,4% всей территории области. Покрытая лесом площадь еще меньше - 14 758 гектаров.

Особо охраняемых, редких и исчезающих видов растений в зоне влияния КГП «Спецавтобаза» нет.

Наиболее многочисленными животными, обитающими на территории области являются млекопитающие и птицы.

Среди млекопитающих наиболее часто встречаются такие виды как заяц- толай, лисица, карсак, барсук, кабан, каспийский тюлень, ондатра, енотовидная собака, водяная полевка, малый суслик, желтый суслик и степной хорек.

Число особо охраняемых млекопитающих составляют четыре вида: одно насекомоядное - пегий путорак, одно рукокрылое - кожанок Бобринского, два хищника - хорь-перевязка и выхухоль.

4. СОСТОЯНИЕ СОЦИАЛЬНО-ЭКОНОМИЧЕСКИХ УСЛОВИЙ

Устойчивое развитие отдельного города, региона или целого государства предполагает такое развитие, которое обеспечивает экономический рост, снижает экологическую нагрузку на окружающую среду и в максимально возможной степени удовлетворяет потребности общества не в ущерб следующим поколениям.

Наиболее важными аспектами понятия устойчивого развития, таким образом, являются экономический, экологический и социальный.

Индикаторами устойчивого развития выступают такие показатели, как уровень безработицы, миграция населения, демография, ВВП на душу населения, показатели развития промышленности и сельского хозяйства, экология и здоровье населения.

Атырауская область расположена на западе республики, образована в 1938 году (до 1992 г. – Гурьевская). Областной центр расположен в г. Атырау, где сосредоточено 43,1% населения области.

Атырауская область находится в западной части РК, граничит на севере с Западно-Казахстанской областью, на востоке с Актюбинской, на юго-востоке с Мангистауской, на западе с Астраханской областью России, на юге и юго-востоке омывается водами Каспийского моря. Она находится, в основном, в пределах обширной Прикаспийской низменности. Площадь территории области равна 118,6 тыс. км2. Протяженность границы с севера на юг – 350 км, с востока на запад – более 600 км. Расстояние от Атырау до Астаны – 1810 км. В области имеется 7 районов, 2 города (1 город районного подчинения) и 176 сельских населенных пунктов, в том числе 6 поселков.

4.1. Население и демография

Численность населения Атырауской области на 27 ноября 2019 года. по текущим данным составила 639 211 человек.

Текущие оценки на начало года рассчитываются на основании итогов последней переписи населения, к которым ежегодно прибавляются числа родившихся и прибывших на данную территорию и из которых вычитаются числа умерших и выбывших с данной территории. Текущие оценки численности населения за прошедшие годы уточняются на основании итогов очередной переписи.

Численность населения Республики Казахстан по областям и столице, городам и районам на 1 января 2019 года

адам человек

	2018 жылдың басына халық саны Численность населения на начало 2018 года			2019 жылдың 1 қаңтарға халық саны Численность населения на 1 января 2019 года			
	барлығы всего	қала город	ауыл село	барлығы всего	қала город	ауыл село	
Ақмола	738 942	348 685	390 257	738 587	348 265	390 322	Акмолинская
Ақтөбе	857 711	545 312	312 399	869 603	555 951	313 652	Актюбинская
Алматы	2 017 277	464 453	1555824	2 039 376	457 379	2039376	Алматинская
Атырау	620 684	325 421	295 263	639 211	330 176	303 625	Атырауская

4.2. Мероприятия по охране здоровья и труда

Производство работ, предусмотренных проектом, связано с привлечением большого количество рабочего персонала. Поэтому необходимо предусмотреть ряд мероприятий по технике безопасности, промышленной санитарии в целях предупреждения несчастных случаев и обеспечения нормальных и комфортабельных условий труда и отдыха в соответствии с действующими в Республике Казахстан стандартами и нормами.

Медицинское сопровождение должно быть организовано надлежащим образом для проведения работ. Должно быть обеспечено необходимое оборудование, медикаменты и медицинские аптечки по оказанию первой помощи. Соответствующее количество работников должно пройти курсы оказания первой помощи. Каждый независимый объект должен быть обеспечен аптечкой первой помощи.

Должны быть разработаны процедуры на случай чрезвычайных ситуаций, например, несчастного случая на объекте, пожара, вспышки заболевания, потери человека и т.д.

Обязательным является инструктаж работников по рабочим процедурам, правилам практической безопасности и использования средств индивидуальной защиты (СИЗ), по обязанностям на случай возникновение ЧС. Все работники должны пройти необходимое обучение и инструктаж по ТБ на рабочем месте перед началом работ.

Должна быть налажена система расследования несчастных случаев и инцидентов и система отчетности. Заказчик должен быть немедленно информирован о несчастном случае или угрожающем инциденте.

Безопасность труда должна быть обеспечена в соответствии с такими нормативными документами как ГОСТ 12.4.011-89 «Система стандартов безопасности труда. Средства защиты работающих. Общие требования и квалификация», ГОСТ 12.1.005-88 «Система стандартов безопасности труда. Общие санитарно-гигиенические требования к воздуху рабочей зоны», ГОСТ 12.1.007-76 «Система стандартов безопасности труда. Вредные вещества. Классификация и общие требования безопасности», ГОСТ 12.1.004-91 «Система стандартов безопасности труда. Пожарная безопасность. Общие требования», СН РК 1.03-05-2011 «Охрана труда и техника безопасности в строительстве», Приказ Министра по инвестициям и развитию Республики Казахстан от 30 декабря 2014 года № 355 «Об утверждении Правил обеспечения промышленной безопасности для опасных производственных объектов нефтяной и газовой отраслей промышленности», СП РК 2.02-103-2012 «Склады нефти и нефтепродуктов. Противопожарные нормы» и т.д.

Для снижения воздействия уровня шума и вибрации на окружающую среду и людей должны быть приняты следующие меры по обеспечению нормативных требований:

- насосы, генераторы и прочее передвижное оборудование установлены на возможно отдаленном расстоянии от населенной местности и экологически чувствительных мест обитания животного мира;
- в нерабочие часы оборудование должно отключаться;
- строительные подрядчики должны максимально снижать уровень шума во время проведения любых работ в ночное время.

РАЗДЕЛ 5. Воздействие на атмосферный воздух.

5.1. Краткая характеристика источников загрязнения атмосферы

При строительстве объекта будут производиться следующие работы, которые являются источниками выбросов в атмосферный воздух загрязняющих веществ:

На период строительства:

- организованные источники:

- *агрегат сварочный (0001);*
- *компрессор передвижной (0002);*
- *котел битумный (0003);*
- *электростанция передвижная (0004);*

- неорганизованные источники:

- *земляные работы (6001);*
- *разгрузка песка (6002);*
- *разгрузка щебня (6003);*
- *разгрузка пгс (6004);*
- *покрасочные работы (6005);*
- *сварочные работы (6006);*
- *укладка асфальтобетона (6007);*
- *пропитка битумом (6008);*
- *уплотнение грунта (6009);*
- *сварка пэт (6010);*
- *строительная техника автотранспортные средства (6011)*

Количество загрязняющих веществ, выбрасываемых в атмосферу на период строительства составит ***1.397236849*** г/с или ***30.084315956*** т/год.

Загрязняющими веществами, выбрасываемыми в атмосферный воздух при строительстве, являются:

Железо (II, III) оксиды (диЖелезотриоксид, Железа оксид) /в пересчете на железо/
Марганец и его соединения /в пересчете на марганца (IV) оксид/ (327)
Азота (IV) диоксид (Азота диоксид) (4)
Азот (II) оксид (Азота оксид) (6)
Углерод (Сажа, Углерод черный) (583)
Сера диоксид (Ангидрид сернистый, Сернистый газ, Сера (IV) оксид) (516)
Углерод оксид (Окись углерода, Угарный газ) (584)
Фтористые газообразные соединения /в пересчете на фтор/ (617)
Фториды неорганические плохо растворимые - (алюминия фторид,
Диметилбензол (смесь о-, м-, п- изомеров) (203)
Метилбензол (349)
Бутилацетат (Уксусной кислоты бутиловый эфир) (110)
Проп-2-ен-1-аль (Акролеин, Акрилальдегид) (474)
Формальдегид (Метаналь) (609)
Пропан-2-он (Ацетон) (470)
Уксусная кислота (Этановая кислота) (586)
Уайт-спирит (1294)*
Алканы С12-19 /в пересчете на С/ (Углеводороды предельные С12-С19 (в пересчете на

С); Растворитель РПК-265П) (10)

Взвешенные частицы (116)

Пыль неорганическая, содержащая двуокись кремния в %: более 70 (Динас) (493)

Пыль неорганическая, содержащая двуокись кремния в %: 70-20 (шамот, цемент, пыль цементного производства - глина, глинистый сланец, доменный шлак, песок, клинкер, зола, кремнезем, зола углей казахстанских месторождений) (494)

Перечень загрязняющих веществ на период строительства, отходящих от источников выбросов представлен в таблице 5.1.

ЭРА v2.5 ТОО "Шындау" Таблица 3.1

Перечень загрязняющих веществ, выбрасываемых в атмосферу
на существующее положение

Атырау, Дорога Доссор

Код загр. веще-ства	Наименование вещества	ПДК максим. разовая, мг/м3	ПДК средне-суточная, мг/м3	ОБУВ ориентир. безопасн. УВ,мг/м3	Класс опас-ности	Выброс вещества г/с	Выброс вещества, т/год	Значение КОВ (М/ПДК)**а	Выброс вещества, усл.т/год
1	2	3	4	5	6	7	8	9	10
0123	Железо (II, III) оксиды (диЖелезо триоксид, Железа оксид) /в пересчете на железо/ (274)		0.04		3	0.0000416	0.010969	0	0.274225
0143	Марганец и его соединения /в пересчете на марганца (IV) оксид/ (327)	0.01	0.001		2	0.00000481	0.0012392	1.3216	1.2392
0301	Азота (IV) диоксид (Азота диоксид) (4)	0.2	0.04		2	0.21873956	0.080836286	2.4958	2.02090715
0304	Азот (II) оксид (Азота оксид) (6)	0.4	0.06		3	0.27413542	0.0816509	1.3608	1.36084833
0328	Углерод (Сажа, Углерод черный) (583)	0.15	0.05		3	0.035140483	0.012333	0	0.24666
0330	Сера диоксид (Ангидрид сернистый, Сернистый газ, Сера (IV) оксид) (516)	0.5	0.05		3	0.0933296	0.066278251	1.3256	1.32556502
0337	Углерод оксид (Окись углерода, Угарный газ) (584)	5	3		4	0.23024524	0.160686929	0	0.05356231
0342	Фтористые газообразные соединения /в пересчете на фтор/ (617)	0.02	0.005		2	0.000002083	0.0000688	0	0.01376
0344	Фториды неорганические плохо растворимые - (алюминия фторид, кальция фторид, натрия гексафторалюминат) (Фториды неорганические плохо растворимые /в пересчете на фтор/) (615)	0.2	0.03		2	0.00000917	0.000303	0	0.0101
0616	Диметилбензол (смесь о-, м-, п-изомеров) (203)	0.2			3	0.01306	0.1820531	0	0.9102655
0621	Метилбензол (349)	0.6			3	0.00465	0.00569936	0	0.00949893
1119	2-Этоксиэтанол (Этиловый эфир			0.7		0.00426	0.0000552	0	0.00007886

	этиленгликоля, Этилцеллозольв) (1497*)								
1210	Бутилацетат (Уксусной кислоты бутиловый эфир) (110)	0.1			4	0.0009	0.001101	0	0.01101
1301	Проп-2-ен-1-аль (Акролеин, Акрилальдегид) (474)	0.03	0.01		2	0.008433	0.00249872	0	0.249872
1325	Формальдегид (Метаналь) (609)	0.05	0.01		2	0.008433	0.00249872	0	0.249872
1401	Пропан-2-он (Ацетон) (470)	0.35			4	0.00501	0.0024509	0	0.00700257
1555	Уксусная кислота (Этановая кислота) (586)	0.2	0.06		3	0.0000021	0.00000275	0	0.00004583
2752	Уайт-спирит (1294*)			1		0.0278	0.08389	0	0.08389
2754	Алканы С12-19 /в пересчете на С/ (Углеводороды предельные С12-С19 (в пересчете на С); Растворитель РПК-265П) (10)	1			4	0.453344193	21.42648724	15.7709	21.4264872
2902	Взвешенные частицы (116)	0.5	0.15		3	0.00608	0.0706442	0	0.47096133
2907	Пыль неорганическая, содержащая двуокись кремния в %: более 70 (Динас) (493)	0.15	0.05		3	0.00327	0.00813	0	0.1626
2908	Пыль неорганическая, содержащая двуокись кремния в %: 70-20 (шамот, цемент, пыль цементного производства - глина, глинистый сланец, доменный шлак, песок, клинкер, зола, кремнезем, зола углей казахстанских месторождений) (494)	0.3	0.1		3	0.01034659	7.8844394	78.8444	78.844394
	В С Е Г О:					1.397236849	30.084315956	101.1	108.970806

Примечания: 1. В колонке 9: "М" - выброс ЗВ,т/год; "ПДК" - ПДКс.с. или (при отсутствии ПДКс.с.) ПДКм.р. или (при отсутствии ПДКм.р.) ОБУВ;"а" - константа, зависящая от класса опасности ЗВ
2. Способ сортировки: по возрастанию кода ЗВ (колонка 1)

Таблица групп суммации на период строительства

Атырау, Дорога Доссор

Номер группы сумма-ции	Код загряз-няющего вещества	Наименование загрязняющего вещества
1	2	3
31	0301	Азота (IV) диоксид (Азота диоксид) (4)
	0330	Сера диоксид (Ангидрид сернистый, Сернистый газ, Сера (IV) оксид) (516)
35	0330	Сера диоксид (Ангидрид сернистый, Сернистый газ, Сера (IV) оксид) (516)
	0342	Фтористые газообразные соединения /в пересчете на фтор/ (617)
71	0342	Фтористые газообразные соединения /в пересчете на фтор/ (617)
	0344	Фториды неорганические плохо растворимые - (алюминия фторид, кальция фторид, натрия гексафторалюминат) (Фториды неорганические плохо растворимые /в пересчете на фтор/) (615)
Пыли	2902	Взвешенные частицы (116)
	2907	Пыль неорганическая, содержащая двуокись кремния в %: более 70 (Динас) (493)
	2908	Пыль неорганическая, содержащая двуокись кремния в %: 70-20 (шамот, цемент, пыль цементного производства - глина, глинистый сланец, доменный шлак, песок, клинкер, зола, кремнезем, зола углей казахстанских месторождений) (494)

5.1.1. Характеристика источников выбросов загрязняющих веществ в атмосферу

5.1.2. Обоснование данных по выбросам загрязняющих веществ в атмосферу

Расчеты выбросов вредных веществ в атмосферу произведены в соответствии с требованиями «Инструкции по инвентаризации выбросов вредных веществ в атмосферу» (РНД 211.1.02.03-97).

Расчет выбросов загрязняющих веществ в атмосферу выполнялся в соответствии с действующими методиками РК, по формулам нижеследующего перечня:

1. Методические указания по определению выбросов загрязняющих веществ в атмосферу из резервуаров. РНД 211.2.02.09-2004, Астана 2005;
2. Методика расчета выбросов загрязняющих веществ при сварочных работах (по величинам удельных выбросов). РНД 211.2.02.06-2004, Астана 2005г.;
3. Методика расчета нормативов выбросов от неорганизованных источников Приложение №8 к Приказу Министра охраны окружающей среды и водных ресурсов Республики Казахстан от 12.06.2014 г. № 221-Ҭ

Методика расчета выбросов загрязняющих веществ в атмосферу от предприятий по производству строительных материалов Приложение №11 к Приказу Министра охраны окружающей среды Республики Казахстан от 18.04.2008 №100-п

4. Методика расчета выбросов вредных веществ от предприятий дорожно-строительной отрасли, в т.ч. АБЗ. Приложение №12 к Приказу Министра охраны окружающей среды Республики Казахстан от 18.04.2008 №100-п
5. "Сборник методик по расчету выбросов вредных в атмосферу различными производствами". Алматы, КазЭКОЭКСП, 1996 г.

п.6. Методика расчета выбросов вредных веществ при работе асфальтобетонных заводов

<u>Расчет валовых выбросов в период строительства</u>

Источник загрязнения N 0001, Агрегат сварочный
Источник выделения N 0001 01, Агрегат сварочный

Список литературы:

1. Методика расчета нормативов выбросов вредных веществ от стационарных дизельных установок
Приложение №9 к Приказу Министра охраны окружающей среды и водных ресурсов Республики Казахстан от 12.06.2014 г. № 221-Ґ

Максимальный расход диз. топлива установкой, кг/час, G_{FJMAX} = 16.2

Годовой расход дизельного топлива, т/год, G_{FGGO} = 2.0412

Примесь: 0301 Азота (IV) диоксид (Азота диоксид) (4)

Оценочное значение среднециклового выброса, г/кг топлива (табл.4), $E_Э$ = 30

Максимальный разовый выброс, г/с, _G_ = $G_{FJMAX} \cdot E_Э$ / 3600 = 16.2 · 30 / 3600 = 0.135

Валовый выброс, т/год, _M_ = $G_{FGGO} \cdot E_Э / 10^3$ = 2.0412 · 30 / 10^3 = 0.0612

Примесь: 1325 Формальдегид (Метаналь) (609)

Оценочное значение среднециклового выброса, г/кг топлива (табл.4), $E_Э$ = 1.2

Максимальный разовый выброс, г/с, _G_ = $G_{FJMAX} \cdot E_Э$ / 3600 = 16.2 · 1.2 / 3600 = 0.0054

Валовый выброс, т/год, _M_ = $G_{FGGO} \cdot E_Э / 10^3 = 2.0412 \cdot 1.2 / 10^3 = 0.00245$

Примесь: 0304 Азот (II) оксид (Азота оксид) (6)

Оценочное значение среднециклового выброса, г/кг топлива (табл.4), $E_Э = 39$
Максимальный разовый выброс, г/с, _G_ = $G_{FJMAX} \cdot E_Э / 3600 = 16.2 \cdot 39 / 3600 = 0.1755$
Валовый выброс, т/год, _M_ = $G_{FGGO} \cdot E_Э / 10^3 = 2.0412 \cdot 39 / 10^3 = 0.0796$

Примесь: 0330 Сера диоксид (Ангидрид сернистый, Сернистый газ, Сера (IV) оксид) (516)

Оценочное значение среднециклового выброса, г/кг топлива (табл.4), $E_Э = 10$
Максимальный разовый выброс, г/с, _G_ = $G_{FJMAX} \cdot E_Э / 3600 = 16.2 \cdot 10 / 3600 = 0.045$
Валовый выброс, т/год, _M_ = $G_{FGGO} \cdot E_Э / 10^3 = 2.0412 \cdot 10 / 10^3 = 0.0204$

Примесь: 0337 Углерод оксид (Окись углерода, Угарный газ) (584)

Оценочное значение среднециклового выброса, г/кг топлива (табл.4), $E_Э = 25$
Максимальный разовый выброс, г/с, _G_ = $G_{FJMAX} \cdot E_Э / 3600 = 16.2 \cdot 25 / 3600 = 0.1125$
Валовый выброс, т/год, _M_ = $G_{FGGO} \cdot E_Э / 10^3 = 2.0412 \cdot 25 / 10^3 = 0.051$

Примесь: 2754 Алканы С12-19 /в пересчете на С/ (Углеводороды предельные С12-С19 (в пересчете на С); Растворитель РПК-265П) (10)

Оценочное значение среднециклового выброса, г/кг топлива (табл.4), $E_Э = 12$
Максимальный разовый выброс, г/с, _G_ = $G_{FJMAX} \cdot E_Э / 3600 = 16.2 \cdot 12 / 3600 = 0.054$
Валовый выброс, т/год, _M_ = $G_{FGGO} \cdot E_Э / 10^3 = 2.0412 \cdot 12 / 10^3 = 0.0245$

Примесь: 1301 Проп-2-ен-1-аль (Акролеин, Акрилальдегид) (474)

Оценочное значение среднециклового выброса, г/кг топлива (табл.4), $E_Э = 1.2$
Максимальный разовый выброс, г/с, _G_ = $G_{FJMAX} \cdot E_Э / 3600 = 16.2 \cdot 1.2 / 3600 = 0.0054$
Валовый выброс, т/год, _M_ = $G_{FGGO} \cdot E_Э / 10^3 = 2.0412 \cdot 1.2 / 10^3 = 0.00245$

Примесь: 0328 Углерод (Сажа, Углерод черный) (583)

Оценочное значение среднециклового выброса, г/кг топлива (табл.4), $E_Э = 5$
Максимальный разовый выброс, г/с, _G_ = $G_{FJMAX} \cdot E_Э / 3600 = 16.2 \cdot 5 / 3600 = 0.0225$
Валовый выброс, т/год, _M_ = $G_{FGGO} \cdot E_Э / 10^3 = 2.0412 \cdot 5 / 10^3 = 0.0102$

Итоговая таблица:

Код	Наименование ЗВ	Выброс г/с	Выброс т/год
0301	Азота (IV) диоксид (Азота диоксид) (4)	0.135	0.0612
0304	Азот (II) оксид (Азота оксид) (6)	0.1755	0.0796
0328	Углерод (Сажа, Углерод черный) (583)	0.0225	0.0102
0330	Сера диоксид (Ангидрид сернистый, Сернистый газ, Сера (IV) оксид) (516)	0.045	0.0204
0337	Углерод оксид (Окись углерода, Угарный газ) (584)	0.1125	0.051
1301	Проп-2-ен-1-аль (Акролеин, Акрилальдегид) (474)	0.0054	0.00245
1325	Формальдегид (Метаналь) (609)	0.0054	0.00245
2754	Алканы С12-19 /в пересчете на С/ (Углеводороды предельные С12-С19 (в пересчете на С); Растворитель РПК-265П) (10)	0.054	0.0245

Источник загрязнения N 0002, Компрессор передвижной
Источник выделения N 0002 02, Компрессор передвижной
Список литературы:
1. Методика расчета нормативов выбросов вредных веществ от стационарных дизельных установок
Приложение №9 к Приказу Министра охраны окружающей
среды и водных ресурсов Республики Казахстан от 12.06.2014 г. № 221-Ґ

Максимальный расход диз. топлива установкой, кг/час, G_{FJMAX} = 8.1
Годовой расход дизельного топлива, т/год, G_{FGGO} = 0.0156

Примесь: 0301 Азота (IV) диоксид (Азота диоксид) (4)

Оценочное значение среднециклового выброса, г/кг топлива (табл.4), $E_Э$ = 30
Максимальный разовый выброс, г/с, _G_ = $G_{FJMAX} \cdot E_Э$ / 3600 = 8.1 · 30 / 3600 = 0.0675
Валовый выброс, т/год, _M_ = $G_{FGGO} \cdot E_Э / 10^3$ = 0.0156 · 30 / 10^3 = 0.000468

Примесь: 1325 Формальдегид (Метаналь) (609)

Оценочное значение среднециклового выброса, г/кг топлива (табл.4), $E_Э$ = 1.2
Максимальный разовый выброс, г/с, _G_ = $G_{FJMAX} \cdot E_Э$ / 3600 = 8.1 · 1.2 / 3600 = 0.0027
Валовый выброс, т/год, _M_ = $G_{FGGO} \cdot E_Э / 10^3$ = 0.0156 · 1.2 / 10^3 = 0.00001872

Примесь: 0304 Азот (II) оксид (Азота оксид) (6)

Оценочное значение среднециклового выброса, г/кг топлива (табл.4), $E_Э$ = 39
Максимальный разовый выброс, г/с, _G_ = $G_{FJMAX} \cdot E_Э$ / 3600 = 8.1 · 39 / 3600 = 0.0878
Валовый выброс, т/год, _M_ = $G_{FGGO} \cdot E_Э / 10^3$ = 0.0156 · 39 / 10^3 = 0.000608

Примесь: 0330 Сера диоксид (Ангидрид сернистый, Сернистый газ, Сера (IV) оксид) (516)

Оценочное значение среднециклового выброса, г/кг топлива (табл.4), $E_Э$ = 10
Максимальный разовый выброс, г/с, _G_ = G_{FJMAX} · $E_Э$ / 3600 = 8.1 · 10 / 3600 = 0.0225
Валовый выброс, т/год, _M_ = G_{FGGO} · $E_Э$ / 10^3 = 0.0156 · 10 / 10^3 = 0.000156

Примесь: 0337 Углерод оксид (Окись углерода, Угарный газ) (584)

Оценочное значение среднециклового выброса, г/кг топлива (табл.4), $E_Э$ = 25
Максимальный разовый выброс, г/с, _G_ = G_{FJMAX} · $E_Э$ / 3600 = 8.1 · 25 / 3600 = 0.0563
Валовый выброс, т/год, _M_ = G_{FGGO} · $E_Э$ / 10^3 = 0.0156 · 25 / 10^3 = 0.00039

Примесь: 2754 Алканы С12-19 /в пересчете на С/ (Углеводороды предельные С12-С19 (в пересчете на С); Растворитель РПК-265П) (10)

Оценочное значение среднециклового выброса, г/кг топлива (табл.4), $E_Э$ = 12
Максимальный разовый выброс, г/с, _G_ = G_{FJMAX} · $E_Э$ / 3600 = 8.1 · 12 / 3600 = 0.027
Валовый выброс, т/год, _M_ = G_{FGGO} · $E_Э$ / 10^3 = 0.0156 · 12 / 10^3 = 0.0001872

Примесь: 1301 Проп-2-ен-1-аль (Акролеин, Акрилальдегид) (474)

Оценочное значение среднециклового выброса, г/кг топлива (табл.4), $E_Э$ = 1.2
Максимальный разовый выброс, г/с, _G_ = G_{FJMAX} · $E_Э$ / 3600 = 8.1 · 1.2 / 3600 = 0.0027
Валовый выброс, т/год, _M_ = G_{FGGO} · $E_Э$ / 10^3 = 0.0156 · 1.2 / 10^3 = 0.00001872

Примесь: 0328 Углерод (Сажа, Углерод черный) (583)

Оценочное значение среднециклового выброса, г/кг топлива (табл.4), $E_Э$ = 5
Максимальный разовый выброс, г/с, _G_ = G_{FJMAX} · $E_Э$ / 3600 = 8.1 · 5 / 3600 = 0.01125
Валовый выброс, т/год, _M_ = G_{FGGO} · $E_Э$ / 10^3 = 0.0156 · 5 / 10^3 = 0.000078

Итоговая таблица:

Код	Наименование ЗВ	Выброс г/с	Выброс т/год
0301	Азота (IV) диоксид (Азота диоксид) (4)	0.0675	0.000468
0304	Азот (II) оксид (Азота оксид) (6)	0.0878	0.000608
0328	Углерод (Сажа, Углерод черный) (583)	0.01125	0.000078
0330	Сера диоксид (Ангидрид сернистый, Сернистый газ, Сера (IV) оксид) (516)	0.0225	0.000156
0337	Углерод оксид (Окись углерода, Угарный газ) (584)	0.0563	0.00039
1301	Проп-2-ен-1-аль (Акролеин, Акрилальдегид) (474)	0.0027	0.00001872
1325	Формальдегид (Метаналь) (609)	0.0027	0.00001872
2754	Алканы С12-19 /в пересчете на С/	0.027	0.0001872

	(Углеводороды предельные С12-С19 (в пересчете на С); Растворитель РПК-265П) (10)		

Источник загрязнения N 0003, Организованный источник
Источник выделения N 0003, Битумный котел
Методика расчета выбросов вредных веществ от предприятий дорожно-строительной отрасли, в т.ч. АБЗ. Приложение №12 к Приказу Министра охраны окружающей среды Республики Казахстан от 18.04.2008 №100-п

Марка топлива: Дизельное топливо		
Время работы обрудования, ч/год	T	548
Зольность топлива, %	AR	0,1
Сернистость топлива, %	SR	0,3
Содержание сероводорода в топливе, %	H2S	0
Низшая теплота сгорания, МДж/кг	QR	42,75
Расход топлива, т/год,	BT	7,733
Расход топлива (DG), л/с	BG	0,004
Примесь: 0330 Сера диоксид (Ангидрид сернистый)		
Доля диоксида серы, связываемого летучей золой топлива	N1SO2	0,02
Валовый выброс, т/год:		
M = 0,02 * BT * SR * (1□N1S02) * (1□N2S02) + 0,0188 * H2S * BT	0,045472251	т/год
Максимальный разовый выброс, г/с:		
G = M * 1000000/(3600*T)	0,0230496	г/сек
Примесь: 0337 Углерод оксид		
Потери теплоты вследствии химической неполноты сгорания топлива, %		
	Q3	0,5
Потери теплоты вследствии механической неполноты сгорания		

	Q4	0
Коэффицент, учитывающий долю потери теплоты вследствии топлива,		
	R	0,65
Выход оксида углерода, к CCO = Q3 * R * QR = 0,5*0,65 * 42,75	13,89375	кг/т
Валовый выброс, т/год:		
M = 0,001 * CCO * BT * (1□Q4/100)	0,107445593	т/год
Максимальный разовый выброс, г/с:		
G = M * 1000000/(3600*T)	0,0544635	г/сек
Примесь: 0301 Азот оксид (Азота диоксид)		
Производительность установки, т/час,	PUST	0,5
Количество окислов азота, кг/1 Гдж тепла,	KNO2	0,047
Коэфф. Снижения выбросов азота в результате технических решений,		
	B	0
Валовый выброс, т/год:		
M = 0,001 * BT * QR * KN02 * (1□B)	0,015538286	т/год
Максимальный разовый выброс, г/с:		
G = M * 1000000/(3600*T)	0,00787626	г/сек
Примесь: 0328 Углерод (черный, сажа)		
Валовый выброс, т/год		
M = BT * 0,025 * 0,01	0,00193	т/год
Максимальный разовый выброс, г/с:		
M = BG * 0,025 * 0,01	0,000000483	г/сек
Примесь: 2754 Алканы С12-19		

Объем производства битума	424,18	т/год
M = (1 * MY) /1000	0,06289	т/год
G= BG * 0,025 * 0,01	0,054252933	г/сек

Код	Примесь	Выброс г/с	Выброс т/год
0301	Азота диоксид	0,00787626	0,015538286
0330	Диоксид серы	0,0230496	0,045472251
0337	Углерод оксид	0,0544635	0,107445593
0328	Углерод черный (сажа)	0,000000483	0,00193
2754	Алканы С12-19	0,215014193	0,42418

Источник загрязнения N 0004, Электростанция передвижная
Источник выделения N 0004 04, Электростанция передвижная
Список литературы:
1. Методика расчета нормативов выбросов вредных веществ от стационарных дизельных установок
Приложение №9 к Приказу Министра охраны окружающей
среды и водных ресурсов Республики Казахстан от 12.06.2014 г. № 221-Ґ

Максимальный расход диз. топлива установкой, кг/час, G_{FJMAX} = 1
Годовой расход дизельного топлива, т/год, G_{FGGO} = 0.025

Примесь: 0301 Азота (IV) диоксид (Азота диоксид) (4)

Оценочное значение среднециклового выброса, г/кг топлива (табл.4), $E_Э$ = 30
Максимальный разовый выброс, г/с, _G_ = $G_{FJMAX} \cdot E_Э$ / 3600 = 1 · 30 / 3600 = 0.00833
Валовый выброс, т/год, _M_ = $G_{FGGO} \cdot E_Э$ / 10^3 = 0.025 · 30 / 10^3 = 0.00075

Примесь: 1325 Формальдегид (Метаналь) (609)

Оценочное значение среднециклового выброса, г/кг топлива (табл.4), $E_Э$ = 1.2
Максимальный разовый выброс, г/с, _G_ = $G_{FJMAX} \cdot E_Э$ / 3600 = 1 · 1.2 / 3600 = 0.000333
Валовый выброс, т/год, _M_ = $G_{FGGO} \cdot E_Э$ / 10^3 = 0.025 · 1.2 / 10^3 = 0.00003

Примесь: 0304 Азот (II) оксид (Азота оксид) (6)

Оценочное значение среднециклового выброса, г/кг топлива (табл.4), $E_Э$ = 39
Максимальный разовый выброс, г/с, _G_ = G_{FJMAX} · $E_Э$ / 3600 = 1 · 39 / 3600 = 0.01083
Валовый выброс, т/год, _M_ = G_{FGGO} · $E_Э$ / 10^3 = 0.025 · 39 / 10^3 = 0.000975

Примесь: 0330 Сера диоксид (Ангидрид сернистый, Сернистый газ, Сера (IV) оксид) (516)

Оценочное значение среднециклового выброса, г/кг топлива (табл.4), $E_Э$ = 10
Максимальный разовый выброс, г/с, _G_ = G_{FJMAX} · $E_Э$ / 3600 = 1 · 10 / 3600 = 0.00278
Валовый выброс, т/год, _M_ = G_{FGGO} · $E_Э$ / 10^3 = 0.025 · 10 / 10^3 = 0.00025

Примесь: 0337 Углерод оксид (Окись углерода, Угарный газ) (584)

Оценочное значение среднециклового выброса, г/кг топлива (табл.4), $E_Э$ = 25
Максимальный разовый выброс, г/с, _G_ = G_{FJMAX} · $E_Э$ / 3600 = 1 · 25 / 3600 = 0.00694
Валовый выброс, т/год, _M_ = G_{FGGO} · $E_Э$ / 10^3 = 0.025 · 25 / 10^3 = 0.000625

Примесь: 2754 Алканы С12-19 /в пересчете на С/ (Углеводороды предельные С12-С19 (в пересчете на С); Растворитель РПК-265П) (10)

Оценочное значение среднециклового выброса, г/кг топлива (табл.4), $E_Э$ = 12
Максимальный разовый выброс, г/с, _G_ = G_{FJMAX} · $E_Э$ / 3600 = 1 · 12 / 3600 = 0.00333
Валовый выброс, т/год, _M_ = G_{FGGO} · $E_Э$ / 10^3 = 0.025 · 12 / 10^3 = 0.0003

Примесь: 1301 Проп-2-ен-1-аль (Акролеин, Акрилальдегид) (474)

Оценочное значение среднециклового выброса, г/кг топлива (табл.4), $E_Э$ = 1.2
Максимальный разовый выброс, г/с, _G_ = G_{FJMAX} · $E_Э$ / 3600 = 1 · 1.2 / 3600 = 0.000333
Валовый выброс, т/год, _M_ = G_{FGGO} · $E_Э$ / 10^3 = 0.025 · 1.2 / 10^3 = 0.00003

Примесь: 0328 Углерод (Сажа, Углерод черный) (583)

Оценочное значение среднециклового выброса, г/кг топлива (табл.4), $E_Э$ = 5
Максимальный разовый выброс, г/с, _G_ = G_{FJMAX} · $E_Э$ / 3600 = 1 · 5 / 3600 = 0.00139
Валовый выброс, т/год, _M_ = G_{FGGO} · $E_Э$ / 10^3 = 0.025 · 5 / 10^3 = 0.000125

Итоговая таблица:

Код	Наименование ЗВ	Выброс г/с	Выброс т/год
0301	Азота (IV) диоксид (Азота диоксид) (4)	0.00833	0.00075
0304	Азот (II) оксид (Азота оксид) (6)	0.01083	0.000975
0328	Углерод (Сажа, Углерод черный) (583)	0.00139	0.000125
0330	Сера диоксид (Ангидрид сернистый, Сернистый газ, Сера (IV) оксид) (516)	0.00278	0.00025

0337	Углерод оксид (Окись углерода, Угарный газ) (584)	0.00694	0.000625
1301	Проп-2-ен-1-аль (Акролеин, Акрилальдегид) (474)	0.000333	0.00003
1325	Формальдегид (Метаналь) (609)	0.000333	0.00003
2754	Алканы С12-19 /в пересчете на С/ (Углеводороды предельные С12-С19 (в пересчете на С); Растворитель РПК-265П) (10)	0.00333	0.0003

Источник загрязнения N 6001, Неорганизованный выброс
Источник выделения N 6001, Земляные работы
Список литературы:
Методика расчета нормативов выбросов от неорганизованных источников п. 3 Расчетный метод определения выбросов в атмосферу от предприятий по производству строительных материалов Приложение №11 к Приказу Министра охраны окружающей среды Республики Казахстан от 18.04.2008 №100-п

Тип источника выделения: Погрузочно-разгрузочные работы, пересыпки, статическое хранение пылящих материалов

п.3.1.Погрузочно-разгрузочные работы, пересыпки пылящих материалов
Материал: Глина
Весовая доля пылевой фракции в материале(табл.3.1.1), ***K1*** = **0.05**
Доля пыли, переходящей в аэрозоль(табл.3.1.1), ***K2*** = **0.02**

Примесь: 2908 Пыль неорганическая, содержащая двуокись кремния в %: 70-20 (шамот, цемент, пыль цементного производства - глина, глинистый сланец, доменный шлак, песок, клинкер, зола, кремнезем, зола углей казахстанских месторождений) (494)

Материал негранулирован. Коэффициент Ке принимается равным 1
Степень открытости: с 4-х сторон
Загрузочный рукав не применяется
Коэффициент, учитывающий степень защищенности узла(табл.3.1.3), ***K4*** = **1**
Скорость ветра (среднегодовая), м/с, ***G3SR*** = **3.2**
Коэфф., учитывающий среднегодовую скорость ветра(табл.3.1.2), ***K3SR*** = **1.2**
Скорость ветра (максимальная), м/с, ***G3*** = **7**
Коэфф., учитывающий максимальную скорость ветра(табл.3.1.2), ***K3*** = **1.4**
Влажность материала, %, ***VL*** = **6**
Коэфф., учитывающий влажность материала(табл.3.1.4), ***K5*** = **0.6**
Размер куска материала, мм, ***G7*** = **25**
Коэффициент, учитывающий крупность материала(табл.3.1.5), ***K7*** = **0.5**
Высота падения материала, м, ***GB*** = **2**
Коэффициент, учитывающий высоту падения материала(табл.3.1.7), ***B*** = **0.7**
Суммарное количество перерабатываемого материала, т/час, ***GMAX*** = **0.1**
Суммарное количество перерабатываемого материала, т/год, ***GGOD*** = **55433**
Эффективность средств пылеподавления, в долях единицы, ***NJ*** = **0.99**
Вид работ: Погрузка
Максимальный разовый выброс, г/с (3.1.1), $GC = K1 \cdot K2 \cdot K3 \cdot K4 \cdot K5 \cdot K7 \cdot K8 \cdot K9 \cdot KE \cdot B \cdot GMAX \cdot 10^6 / 3600 \cdot (1-NJ) = 0.05 \cdot 0.02 \cdot 1.4 \cdot 1 \cdot 0.6 \cdot 0.5 \cdot 1 \cdot 1 \cdot 1 \cdot 0.7 \cdot 0.1 \cdot 10^6 / 3600 \cdot (1-0.99) = 0.0000817$

Валовый выброс, т/год (3.1.2), ***MC = K1 · K2 · K3SR · K4 · K5 · K7 · K8 · K9 · KE · B · GGOD · (1-NJ)*** **= 0.05 · 0.02 · 1.2 · 1 · 0.6 · 0.5 · 1 · 1 · 1 · 0.7 · 55433 · (1-0.99) = 0.1397**

Максимальный разовый выброс, г/с (3.2.1), ***G = MAX(G,GC)*** **= 0.0000817**
Сумма выбросов, т/год (3.2.4), ***M = M + MC*** **= 0 + 0.1397 = 0.1397**

п.3.1.Погрузочно-разгрузочные работы, пересыпки пылящих материалов
Материал: Глина
Весовая доля пылевой фракции в материале(табл.3.1.1), ***K1*** **= 0.05**
Доля пыли, переходящей в аэрозоль(табл.3.1.1), ***K2*** **= 0.02**

<u>Примесь: 2908 Пыль неорганическая, содержащая двуокись кремния в %: 70-20 (шамот, цемент, пыль цементного производства - глина, глинистый сланец, доменный шлак, песок, клинкер, зола, кремнезем, зола углей казахстанских месторождений) (494)</u>

Материал негранулирован. Коэффициент Ке принимается равным 1
Степень открытости: с 4-х сторон
Загрузочный рукав не применяется
Коэффициент, учитывающий степень защищенности узла(табл.3.1.3), ***K4*** **= 1**
Скорость ветра (среднегодовая), м/с, ***G3SR*** **= 3.2**
Коэфф., учитывающий среднегодовую скорость ветра(табл.3.1.2), ***K3SR*** **= 1.2**
Скорость ветра (максимальная), м/с, ***G3*** **= 7**
Коэфф., учитывающий максимальную скорость ветра(табл.3.1.2), ***K3*** **= 1.4**
Влажность материала, %, ***VL*** **= 6**
Коэфф., учитывающий влажность материала(табл.3.1.4), ***K5*** **= 0.6**
Размер куска материала, мм, ***G7*** **= 25**
Коэффициент, учитывающий крупность материала(табл.3.1.5), ***K7*** **= 0.5**
Высота падения материала, м, ***GB*** **= 2**
Коэффициент, учитывающий высоту падения материала(табл.3.1.7), ***B*** **= 0.7**
Грузоподъемность одного автосамосвала до 10 т, коэффициент, ***K9*** **= 0.2**
Суммарное количество перерабатываемого материала, т/час, ***GMAX*** **= 0.1**
Суммарное количество перерабатываемого материала, т/год, ***GGOD*** **= 55433**
Эффективность средств пылеподавления, в долях единицы, ***NJ*** **= 0.99**
Вид работ: Разгрузка
Максимальный разовый выброс, г/с (3.1.1), ***GC = K1 · K2 · K3 · K4 · K5 · K7 · K8 · K9 · KE · B · GMAX · 10^6 / 3600 · (1-NJ)*** **= 0.05 · 0.02 · 1.4 · 1 · 0.6 · 0.5 · 1 · 0.2 · 1 · 0.7 · 0.1 · 10^6 / 3600 · (1-0.99) = 0.00001633**
Валовый выброс, т/год (3.1.2), ***MC = K1 · K2 · K3SR · K4 · K5 · K7 · K8 · K9 · KE · B · GGOD · (1-NJ)*** **= 0.05 · 0.02 · 1.2 · 1 · 0.6 · 0.5 · 1 · 0.2 · 1 · 0.7 · 55433 · (1-0.99) = 0.02794**

Максимальный разовый выброс, г/с (3.2.1), ***G = MAX(G,GC)*** **= 0.0000817**
Сумма выбросов, т/год (3.2.4), ***M = M + MC*** **= 0.1397 + 0.02794 = 0.1676**

Итоговая таблица:

Код	***Наименование ЗВ***	***Выброс г/с***	***Выброс т/год***
2908	Пыль неорганическая, содержащая двуокись кремния в %: 70-20 (шамот, цемент, пыль цементного производства - глина, глинистый сланец, доменный шлак, песок, клинкер, зола, кремнезем, зола углей казахстанских месторождений) (494)	0.0000817	0.1676

Источник загрязнения N 6002, Неорганизованный выброс
Источник выделения N 6002, Разгрузка песка
Список литературы:
Методика расчета нормативов выбросов от неорганизованных источников п. 3 Расчетный метод определения выбросов в атмосферу от предприятий по производству строительных материалов Приложение №11 к Приказу Министра охраны окружающей среды Республики Казахстан от 18.04.2008 №100-п

Тип источника выделения: Погрузочно-разгрузочные работы, пересыпки, статическое хранение пылящих материалов

п.3.1.Погрузочно-разгрузочные работы, пересыпки пылящих материалов
Материал: Песок
Весовая доля пылевой фракции в материале(табл.3.1.1), ***K1*** = **0.05**
Доля пыли, переходящей в аэрозоль(табл.3.1.1), ***K2*** = **0.03**

<u>Примесь: 2907 Пыль неорганическая, содержащая двуокись кремния в %: более 70 (Динас) (493)</u>

Материал негранулирован. Коэффициент Ке принимается равным 1
Степень открытости: с 4-х сторон
Загрузочный рукав не применяется
Коэффициент, учитывающий степень защищенности узла(табл.3.1.3), ***K4*** = **1**
Скорость ветра (среднегодовая), м/с, ***G3SR*** = **3.2**
Коэфф., учитывающий среднегодовую скорость ветра(табл.3.1.2), ***K3SR*** = **1.2**
Скорость ветра (максимальная), м/с, ***G3*** = **7**
Коэфф., учитывающий максимальную скорость ветра(табл.3.1.2), ***K3*** = **1.4**
Влажность материала, %, ***VL*** = **2**
Коэфф., учитывающий влажность материала(табл.3.1.4), ***K5*** = **0.8**
Размер куска материала, мм, ***G7*** = **20**
Коэффициент, учитывающий крупность материала(табл.3.1.5), ***K7*** = **0.5**
Высота падения материала, м, ***GB*** = **2**
Коэффициент, учитывающий высоту падения материала(табл.3.1.7), ***B*** = **0.7**
Грузоподьемность одного автосамосвала до 10 т, коэффициент, ***K9*** = **0.2**
Суммарное количество перерабатываемого материала, т/час, ***GMAX*** = **0.1**
Суммарное количество перерабатываемого материала, т/год, ***GGOD*** = **80.65**
Эффективность средств пылеподавления, в долях единицы, ***NJ*** = **0**
Вид работ: Разгрузка
Максимальный разовый выброс, г/с (3.1.1), $GC = K1 \cdot K2 \cdot K3 \cdot K4 \cdot K5 \cdot K7 \cdot K8 \cdot K9 \cdot KE \cdot B \cdot GMAX \cdot 10^6 / 3600 \cdot (1-NJ) = 0.05 \cdot 0.03 \cdot 1.4 \cdot 1 \cdot 0.8 \cdot 0.5 \cdot 1 \cdot 0.2 \cdot 1 \cdot 0.7 \cdot 0.1 \cdot 10^6 / 3600 \cdot (1-0) = 0.003267$
Валовый выброс, т/год (3.1.2), $MC = K1 \cdot K2 \cdot K3SR \cdot K4 \cdot K5 \cdot K7 \cdot K8 \cdot K9 \cdot KE \cdot B \cdot GGOD \cdot (1-NJ) = 0.05 \cdot 0.03 \cdot 1.2 \cdot 1 \cdot 0.8 \cdot 0.5 \cdot 1 \cdot 0.2 \cdot 1 \cdot 0.7 \cdot 80.65 \cdot (1-0) = 0.00813$

Максимальный разовый выброс, г/с (3.2.1), $G = MAX(G,GC) = 0.00327$
Сумма выбросов, т/год (3.2.4), $M = M + MC = 0 + 0.00813 = 0.00813$

Итоговая таблица:

Код	*Наименование ЗВ*	*Выброс г/с*	*Выброс т/год*
2907	Пыль неорганическая, содержащая двуокись кремния в %: более 70 (Динас) (493)	0.00327	0.00813

Источник загрязнения N 6003, Неорганизованный выброс
Источник выделения N 6003, Разгрузка щебня

Список литературы:
Методика расчета нормативов выбросов от неорганизованных источников п. 3 Расчетный метод определения выбросов в атмосферу от предприятий по производству строительных материалов Приложение №11 к Приказу Министра охраны окружающей среды Республики Казахстан от 18.04.2008 №100-п

Тип источника выделения: Погрузочно-разгрузочные работы, пересыпки, статическое хранение пылящих материалов

п.3.1.Погрузочно-разгрузочные работы, пересыпки пылящих материалов
Материал: Щебень из изверж. пород крупн. от 20мм и более
Весовая доля пылевой фракции в материале(табл.3.1.1), ***K1*** = **0.02**
Доля пыли, переходящей в аэрозоль(табл.3.1.1), ***K2*** = **0.01**

Примесь: 2908 Пыль неорганическая, содержащая двуокись кремния в %: 70-20 (шамот, цемент, пыль цементного производства - глина, глинистый сланец, доменный шлак, песок, клинкер, зола, кремнезем, зола углей казахстанских месторождений) (494)

Материал негранулирован. Коэффициент Ке принимается равным 1
Степень открытости: с 4-х сторон
Загрузочный рукав не применяется
Коэффициент, учитывающий степень защищенности узла(табл.3.1.3), ***K4*** = **1**
Скорость ветра (среднегодовая), м/с, ***G3SR*** = **3.2**
Коэфф., учитывающий среднегодовую скорость ветра(табл.3.1.2), ***K3SR*** = **1.2**
Скорость ветра (максимальная), м/с, ***G3*** = **7**
Коэфф., учитывающий максимальную скорость ветра(табл.3.1.2), ***K3*** = **1.4**
Влажность материала, %, ***VL*** = **3**
Коэфф., учитывающий влажность материала(табл.3.1.4), ***K5*** = **0.8**
Размер куска материала, мм, ***G7*** = **25**
Коэффициент, учитывающий крупность материала(табл.3.1.5), ***K7*** = **0.5**
Высота падения материала, м, ***GB*** = **2**
Коэффициент, учитывающий высоту падения материала(табл.3.1.7), ***B*** = **0.7**
Грузоподъемность одного автосамосвала до 10 т, коэффициент, ***K9*** = **0.2**
Суммарное количество перерабатываемого материала, т/час, ***GMAX*** = **0.2**
Суммарное количество перерабатываемого материала, т/год, ***GGOD*** = **108072.4**
Эффективность средств пылеподавления, в долях единицы, ***NJ*** = **0**
Вид работ: Разгрузка
Максимальный разовый выброс, г/с (3.1.1), $GC = K1 \cdot K2 \cdot K3 \cdot K4 \cdot K5 \cdot K7 \cdot K8 \cdot K9 \cdot KE \cdot B \cdot GMAX \cdot 10^6 / 3600 \cdot (1-NJ) = 0.02 \cdot 0.01 \cdot 1.4 \cdot 1 \cdot 0.8 \cdot 0.5 \cdot 1 \cdot 0.2 \cdot 1 \cdot 0.7 \cdot 0.2 \cdot 10^6 / 3600 \cdot (1-0) = 0.000871$
Валовый выброс, т/год (3.1.2), $MC = K1 \cdot K2 \cdot K3SR \cdot K4 \cdot K5 \cdot K7 \cdot K8 \cdot K9 \cdot KE \cdot B \cdot GGOD \cdot (1-NJ) = 0.02 \cdot 0.01 \cdot 1.2 \cdot 1 \cdot 0.8 \cdot 0.5 \cdot 1 \cdot 0.2 \cdot 1 \cdot 0.7 \cdot 108072.4 \cdot (1-0) = 1.452$

Максимальный разовый выброс, г/с (3.2.1), $G = MAX(G,GC) = 0.000871$
Сумма выбросов, т/год (3.2.4), $M = M + MC = 0 + 1.452 = 1.452$

Итоговая таблица:

Код	*Наименование ЗВ*	*Выброс г/с*	*Выброс т/год*
2908	Пыль неорганическая, содержащая двуокись кремния в %: 70-20 (шамот, цемент, пыль цементного производства - глина, глинистый	0.000871	1.452

	сланец, доменный шлак, песок, клинкер, зола, кремнезем, зола углей казахстанских месторождений) (494)		

Источник загрязнения N 6004, Неорганизованный выброс
Источник выделения N 6004 08, Разгрузка пгс

Список литературы:
Методика расчета нормативов выбросов от неорганизованных источников п. 3 Расчетный метод определения выбросов в атмосферу от предприятий по производству строительных материалов Приложение №11 к Приказу Министра охраны окружающей среды Республики Казахстан от 18.04.2008 №100-п

Тип источника выделения: Погрузочно-разгрузочные работы, пересыпки, статическое хранение пылящих материалов

п.3.1.Погрузочно-разгрузочные работы, пересыпки пылящих материалов
Материал: Песчано-гравийная смесь (ПГС)
Весовая доля пылевой фракции в материале(табл.3.1.1), ***K1*** **= 0.03**
Доля пыли, переходящей в аэрозоль(табл.3.1.1), ***K2*** **= 0.04**

Примесь: 2908 Пыль неорганическая, содержащая двуокись кремния в %: 70-20 (шамот, цемент, пыль цементного производства - глина, глинистый сланец, доменный шлак, песок, клинкер, зола, кремнезем, зола углей казахстанских месторождений) (494)

Материал негранулирован. Коэффициент Ке принимается равным 1
Степень открытости: с 4-х сторон
Загрузочный рукав не применяется
Коэффициент, учитывающий степень защищенности узла(табл.3.1.3), ***K4*** **= 1**
Скорость ветра (среднегодовая), м/с, ***G3SR*** **= 3.2**
Коэфф., учитывающий среднегодовую скорость ветра(табл.3.1.2), ***K3SR*** **= 1.2**
Скорость ветра (максимальная), м/с, ***G3*** **= 7**
Коэфф., учитывающий максимальную скорость ветра(табл.3.1.2), ***K3*** **= 1.4**
Влажность материала, %, ***VL*** **= 3**
Коэфф., учитывающий влажность материала(табл.3.1.4), ***K5*** **= 0.8**
Размер куска материала, мм, ***G7*** **= 30**
Коэффициент, учитывающий крупность материала(табл.3.1.5), ***K7*** **= 0.5**
Высота падения материала, м, ***GB*** **= 2**
Коэффициент, учитывающий высоту падения материала(табл.3.1.7), ***B*** **= 0.7**
Грузоподъемность одного автосамосвала до 10 т, коэффициент, ***K9*** **= 0.2**
Суммарное количество перерабатываемого материала, т/час, ***GMAX*** **= 0.1**
Суммарное количество перерабатываемого материала, т/год, ***GGOD*** **= 107983**
Эффективность средств пылеподавления, в долях единицы, ***NJ*** **= 0.3**
Вид работ: Разгрузка
Максимальный разовый выброс, г/с (3.1.1), $GC = K1 \cdot K2 \cdot K3 \cdot K4 \cdot K5 \cdot K7 \cdot K8 \cdot K9 \cdot KE \cdot B \cdot GMAX \cdot 10^6 / 3600 \cdot (1-NJ) = 0.03 \cdot 0.04 \cdot 1.4 \cdot 1 \cdot 0.8 \cdot 0.5 \cdot 1 \cdot 0.2 \cdot 1 \cdot 0.7 \cdot 0.1 \cdot 10^6 / 3600 \cdot (1-0.3) = 0.00183$
Валовый выброс, т/год (3.1.2), $MC = K1 \cdot K2 \cdot K3SR \cdot K4 \cdot K5 \cdot K7 \cdot K8 \cdot K9 \cdot KE \cdot B \cdot GGOD \cdot (1-NJ) = 0.03 \cdot 0.04 \cdot 1.2 \cdot 1 \cdot 0.8 \cdot 0.5 \cdot 1 \cdot 0.2 \cdot 1 \cdot 0.7 \cdot 107983 \cdot (1-0.3) = 6.1$

Максимальный разовый выброс, г/с (3.2.1), $G = MAX(G,GC) = 0.00183$
Сумма выбросов, т/год (3.2.4), $M = M + MC = 0 + 6.1 = 6.1$

Итоговая таблица:

Код	*Наименование ЗВ*	*Выброс г/с*	*Выброс т/год*
2908	Пыль неорганическая, содержащая двуокись кремния в %: 70-20 (шамот, цемент, пыль цементного производства - глина, глинистый сланец, доменный шлак, песок, клинкер, зола, кремнезем, зола углей казахстанских месторождений) (494)	0.00183	6.1

Источник загрязнения N 6005, Неорганизованный источник
Источник выделения N 6005 09, Покрасочные работы

Список литературы:
Методика расчета выбросов загрязняющих веществ в атмосферу при нанесении лакокрасочных материалов (по величинам удельных выбросов). РНД 211.2.02.05-2004. Астана, 2005

Технологический процесс: окраска и сушка
Фактический годовой расход ЛКМ, тонн, MS = **0.07779**
Максимальный часовой расход ЛКМ, с учетом дискретности работы оборудования, кг, $MS1$ = **0.1**

Марка ЛКМ: Грунтовка ГФ-0119

Способ окраски: Пневматический

Доля летучей части (растворителя) в ЛКМ (табл. 2), %, $F2$ = **47**

<u>Примесь: 0616 Диметилбензол (смесь о-, м-, п- изомеров) (203)</u>

Доля вещества в летучей части ЛКМ (табл. 2), %, FPI = **100**
Доля растворителя, при окраске и сушке
для данного способа окраски (табл. 3), %, DP = **100**
Валовый выброс ЗВ (3-4), т/год, $_M_ = MS \cdot F2 \cdot FPI \cdot DP \cdot 10^{-6}$ = **0.07779 · 47 · 100 · 100 · 10^{-6} = 0.03656**
Максимальный из разовых выброс ЗВ (5-6), г/с, $_G_ = MS1 \cdot F2 \cdot FPI \cdot DP / (3.6 \cdot 10^{6})$ = **0.1 · 47 · 100 · 100 / (3.6 · 10^{6}) = 0.01306**

Расчет выбросов окрасочного аэрозоля:

<u>Примесь: 2902 Взвешенные частицы (116)</u>

Доля аэрозоля при окраске, для данного способа окраски (табл. 3), %, DK = **30**
Валовый выброс ЗВ (1), т/год, $_M_ = KOC \cdot MS \cdot (100-F2) \cdot DK \cdot 10^{-4}$ = **1 · 0.07779 · (100-47) · 30 · 10^{-4} = 0.01237**
Максимальный из разовых выброс ЗВ (2), г/с, $_G_ = KOC \cdot MS1 \cdot (100-F2) \cdot DK / (3.6 \cdot 10^{4})$ = **1 · 0.1 · (100-47) · 30 / (3.6 · 10^{4}) = 0.00442**

Технологический процесс: окраска и сушка
Фактический годовой расход ЛКМ, тонн, MS = **0.0027**
Максимальный часовой расход ЛКМ, с учетом дискретности работы оборудования, кг, $MS1$ = **0.1**

Марка ЛКМ: Грунтовка ФЛ-03К

Способ окраски: Пневматический

Доля летучей части (растворителя) в ЛКМ (табл. 2), %, $F2 = 30$

<u>Примесь: 0616 Диметилбензол (смесь о-, м-, п- изомеров) (203)</u>

Доля вещества в летучей части ЛКМ (табл. 2), %, $FPI = 50$
Доля растворителя, при окраске и сушке
для данного способа окраски (табл. 3), %, $DP = 100$

Валовый выброс ЗВ (3-4), т/год, $_M_ = MS \cdot F2 \cdot FPI \cdot DP \cdot 10^{-6} = 0.0027 \cdot 30 \cdot 50 \cdot 100 \cdot 10^{-6} = 0.000405$

Максимальный из разовых выброс ЗВ (5-6), г/с, $_G_ = MS1 \cdot F2 \cdot FPI \cdot DP / (3.6 \cdot 10^{6}) = 0.1 \cdot 30 \cdot 50 \cdot 100 / (3.6 \cdot 10^{6}) = 0.00417$

<u>Примесь: 2752 Уайт-спирит (1294*)</u>

Доля вещества в летучей части ЛКМ (табл. 2), %, $FPI = 50$
Доля растворителя, при окраске и сушке
для данного способа окраски (табл. 3), %, $DP = 100$

Валовый выброс ЗВ (3-4), т/год, $_M_ = MS \cdot F2 \cdot FPI \cdot DP \cdot 10^{-6} = 0.0027 \cdot 30 \cdot 50 \cdot 100 \cdot 10^{-6} = 0.000405$

Максимальный из разовых выброс ЗВ (5-6), г/с, $_G_ = MS1 \cdot F2 \cdot FPI \cdot DP / (3.6 \cdot 10^{6}) = 0.1 \cdot 30 \cdot 50 \cdot 100 / (3.6 \cdot 10^{6}) = 0.00417$

Расчет выбросов окрасочного аэрозоля:

<u>Примесь: 2902 Взвешенные частицы (116)</u>

Доля аэрозоля при окраске, для данного способа окраски (табл. 3), %, $DK = 30$

Валовый выброс ЗВ (1), т/год, $_M_ = KOC \cdot MS \cdot (100-F2) \cdot DK \cdot 10^{-4} = 1 \cdot 0.0027 \cdot (100-30) \cdot 30 \cdot 10^{-4} = 0.000567$

Максимальный из разовых выброс ЗВ (2), г/с, $_G_ = KOC \cdot MS1 \cdot (100-F2) \cdot DK / (3.6 \cdot 10^{4}) = 1 \cdot 0.1 \cdot (100-30) \cdot 30 / (3.6 \cdot 10^{4}) = 0.00583$

Технологический процесс: окраска и сушка
Фактический годовой расход ЛКМ, тонн, $MS = 0.00036$
Максимальный часовой расход ЛКМ, с учетом дискретности работы оборудования, кг, $MS1 = 0.1$

Марка ЛКМ: Эмаль ЭП-140

Способ окраски: Пневматический

Доля летучей части (растворителя) в ЛКМ (табл. 2), %, $F2 = 53.5$

<u>Примесь: 1401 Пропан-2-он (Ацетон) (470)</u>

Доля вещества в летучей части ЛКМ (табл. 2), %, $FPI = 33.7$
Доля растворителя, при окраске и сушке
для данного способа окраски (табл. 3), %, $DP = 100$

Валовый выброс ЗВ (3-4), т/год, $_M_ = MS \cdot F2 \cdot FPI \cdot DP \cdot 10^{-6} = 0.00036 \cdot 53.5 \cdot 33.7 \cdot 100 \cdot 10^{-6} = 0.0000649$

Максимальный из разовых выброс ЗВ (5-6), г/с, $_G_ = MS1 \cdot F2 \cdot FPI \cdot DP / (3.6 \cdot 10^{6}) = 0.1 \cdot 53.5 \cdot 33.7 \cdot 100 / (3.6 \cdot 10^{6}) = 0.00501$

<u>Примесь: 0616 Диметилбензол (смесь о-, м-, п- изомеров) (203)</u>

Доля вещества в летучей части ЛКМ (табл. 2), %, $FPI = 32.78$
Доля растворителя, при окраске и сушке
для данного способа окраски (табл. 3), %, $DP = 100$

Валовый выброс ЗВ (3-4), т/год, $_M_ = MS \cdot F2 \cdot FPI \cdot DP \cdot 10^{-6} = 0.00036 \cdot 53.5 \cdot 32.78 \cdot 100 \cdot 10^{-6} = 0.0000631$

Максимальный из разовых выброс ЗВ (5-6), г/с, $_G_ = MS1 \cdot F2 \cdot FPI \cdot DP / (3.6 \cdot 10^{6}) = 0.1 \cdot 53.5 \cdot 32.78 \cdot 100 / (3.6 \cdot 10^{6}) = 0.00487$

<u>Примесь: 0621 Метилбензол (349)</u>

Доля вещества в летучей части ЛКМ (табл. 2), %, $FPI = 4.86$
Доля растворителя, при окраске и сушке
для данного способа окраски (табл. 3), %, $DP = 100$

Валовый выброс ЗВ (3-4), т/год, $_M_ = MS \cdot F2 \cdot FPI \cdot DP \cdot 10^{-6} = 0.00036 \cdot 53.5 \cdot 4.86 \cdot 100 \cdot 10^{-6} = 0.00000936$

Максимальный из разовых выброс ЗВ (5-6), г/с, $_G_ = MS1 \cdot F2 \cdot FPI \cdot DP / (3.6 \cdot 10^{6}) = 0.1 \cdot 53.5 \cdot 4.86 \cdot 100 / (3.6 \cdot 10^{6}) = 0.000722$

<u>Примесь: 1119 2-Этоксиэтанол (Этиловый эфир этиленгликоля, Этилцеллозольв) (1497*)</u>

Доля вещества в летучей части ЛКМ (табл. 2), %, $FPI = 28.66$
Доля растворителя, при окраске и сушке
для данного способа окраски (табл. 3), %, $DP = 100$

Валовый выброс ЗВ (3-4), т/год, $_M_ = MS \cdot F2 \cdot FPI \cdot DP \cdot 10^{-6} = 0.00036 \cdot 53.5 \cdot 28.66 \cdot 100 \cdot 10^{-6} = 0.0000552$

Максимальный из разовых выброс ЗВ (5-6), г/с, $_G_ = MS1 \cdot F2 \cdot FPI \cdot DP / (3.6 \cdot 10^{6}) = 0.1 \cdot 53.5 \cdot 28.66 \cdot 100 / (3.6 \cdot 10^{6}) = 0.00426$

Расчет выбросов окрасочного аэрозоля:

<u>Примесь: 2902 Взвешенные частицы (116)</u>

Доля аэрозоля при окраске, для данного способа окраски (табл. 3), %, $DK = 30$

Валовый выброс ЗВ (1), т/год, $_M_ = KOC \cdot MS \cdot (100-F2) \cdot DK \cdot 10^{-4} = 1 \cdot 0.00036 \cdot (100-53.5) \cdot 30 \cdot 10^{-4} = 0.0000502$

Максимальный из разовых выброс ЗВ (2), г/с, $_G_ = KOC \cdot MS1 \cdot (100-F2) \cdot DK / (3.6 \cdot 10^{4}) = 1 \cdot 0.1 \cdot (100-53.5) \cdot 30 / (3.6 \cdot 10^{4}) = 0.003875$

Технологический процесс: окраска и сушка

Фактический годовой расход ЛКМ, тонн, MS = **0.03399**
Максимальный часовой расход ЛКМ, с учетом дискретности работы оборудования, кг, $MS1$ = **0.1**

Марка ЛКМ: Эмаль ХВ-124

Способ окраски: Пневматический

Доля летучей части (растворителя) в ЛКМ (табл. 2), %, $F2$ = **27**

<u>Примесь: 1401 Пропан-2-он (Ацетон) (470)</u>

Доля вещества в летучей части ЛКМ (табл. 2), %, FPI = **26**
Доля растворителя, при окраске и сушке
для данного способа окраски (табл. 3), %, DP = **100**
Валовый выброс ЗВ (3-4), т/год, $_M_ = MS \cdot F2 \cdot FPI \cdot DP \cdot 10^{-6}$ = **0.03399 · 27 · 26 · 100 · 10^{-6} = 0.002386**
Максимальный из разовых выброс ЗВ (5-6), г/с, $_G_ = MS1 \cdot F2 \cdot FPI \cdot DP / (3.6 \cdot 10^{6})$ = **0.1 · 27 · 26 · 100 / (3.6 · 10^{6}) = 0.00195**

<u>Примесь: 1210 Бутилацетат (Уксусной кислоты бутиловый эфир) (110)</u>

Доля вещества в летучей части ЛКМ (табл. 2), %, FPI = **12**
Доля растворителя, при окраске и сушке
для данного способа окраски (табл. 3), %, DP = **100**
Валовый выброс ЗВ (3-4), т/год, $_M_ = MS \cdot F2 \cdot FPI \cdot DP \cdot 10^{-6}$ = **0.03399 · 27 · 12 · 100 · 10^{-6} = 0.001101**
Максимальный из разовых выброс ЗВ (5-6), г/с, $_G_ = MS1 \cdot F2 \cdot FPI \cdot DP / (3.6 \cdot 10^{6})$ = **0.1 · 27 · 12 · 100 / (3.6 · 10^{6}) = 0.0009**

<u>Примесь: 0621 Метилбензол (349)</u>

Доля вещества в летучей части ЛКМ (табл. 2), %, FPI = **62**
Доля растворителя, при окраске и сушке
для данного способа окраски (табл. 3), %, DP = **100**
Валовый выброс ЗВ (3-4), т/год, $_M_ = MS \cdot F2 \cdot FPI \cdot DP \cdot 10^{-6}$ = **0.03399 · 27 · 62 · 100 · 10^{-6} = 0.00569**
Максимальный из разовых выброс ЗВ (5-6), г/с, $_G_ = MS1 \cdot F2 \cdot FPI \cdot DP / (3.6 \cdot 10^{6})$ = **0.1 · 27 · 62 · 100 / (3.6 · 10^{6}) = 0.00465**

Расчет выбросов окрасочного аэрозоля:

<u>Примесь: 2902 Взвешенные частицы (116)</u>

Доля аэрозоля при окраске, для данного способа окраски (табл. 3), %, DK = **30**
Валовый выброс ЗВ (1), т/год, $_M_ = KOC \cdot MS \cdot (100-F2) \cdot DK \cdot 10^{-4}$ = **1 · 0.03399 · (100-27) · 30 · 10^{-4} = 0.00744**
Максимальный из разовых выброс ЗВ (2), г/с, $_G_ = KOC \cdot MS1 \cdot (100-F2) \cdot DK / (3.6 \cdot 10^{4})$ = **1 · 0.1 · (100-27) · 30 / (3.6 · 10^{4}) = 0.00608**

Технологический процесс: окраска и сушка
Фактический годовой расход ЛКМ, тонн, ***MS* = 0.04292**
Максимальный часовой расход ЛКМ, с учетом дискретности работы оборудования, кг, ***MS1* = 0.1**

Марка ЛКМ: Эмаль ПФ-115

Способ окраски: Пневматический

Доля летучей части (растворителя) в ЛКМ (табл. 2), %, ***F2* = 45**

<u>Примесь: 0616 Диметилбензол (смесь о-, м-, п- изомеров) (203)</u>

Доля вещества в летучей части ЛКМ (табл. 2), %, ***FPI* = 50**
Доля растворителя, при окраске и сушке
для данного способа окраски (табл. 3), %, ***DP* = 100**
Валовый выброс ЗВ (3-4), т/год, $_M_ = MS \cdot F2 \cdot FPI \cdot DP \cdot 10^{-6} = 0.04292 \cdot 45 \cdot 50 \cdot 100 \cdot 10^{-6} = 0.00966$
Максимальный из разовых выброс ЗВ (5-6), г/с, $_G_ = MS1 \cdot F2 \cdot FPI \cdot DP / (3.6 \cdot 10^{6}) = 0.1 \cdot 45 \cdot 50 \cdot 100 / (3.6 \cdot 10^{6}) = 0.00625$

<u>Примесь: 2752 Уайт-спирит (1294*)</u>

Доля вещества в летучей части ЛКМ (табл. 2), %, ***FPI* = 50**
Доля растворителя, при окраске и сушке
для данного способа окраски (табл. 3), %, ***DP* = 100**
Валовый выброс ЗВ (3-4), т/год, $_M_ = MS \cdot F2 \cdot FPI \cdot DP \cdot 10^{-6} = 0.04292 \cdot 45 \cdot 50 \cdot 100 \cdot 10^{-6} = 0.00966$
Максимальный из разовых выброс ЗВ (5-6), г/с, $_G_ = MS1 \cdot F2 \cdot FPI \cdot DP / (3.6 \cdot 10^{6}) = 0.1 \cdot 45 \cdot 50 \cdot 100 / (3.6 \cdot 10^{6}) = 0.00625$

Расчет выбросов окрасочного аэрозоля:

<u>Примесь: 2902 Взвешенные частицы (116)</u>

Доля аэрозоля при окраске, для данного способа окраски (табл. 3), %, ***DK* = 30**
Валовый выброс ЗВ (1), т/год, $_M_ = KOC \cdot MS \cdot (100-F2) \cdot DK \cdot 10^{-4} = 1 \cdot 0.04292 \cdot (100-45) \cdot 30 \cdot 10^{-4} = 0.00708$
Максимальный из разовых выброс ЗВ (2), г/с, $_G_ = KOC \cdot MS1 \cdot (100-F2) \cdot DK / (3.6 \cdot 10^{4}) = 1 \cdot 0.1 \cdot (100-45) \cdot 30 / (3.6 \cdot 10^{4}) = 0.00458$

Технологический процесс: окраска и сушка
Фактический годовой расход ЛКМ, тонн, ***MS* = 0.272098**
Максимальный часовой расход ЛКМ, с учетом дискретности работы оборудования, кг, ***MS1* = 0.1**

Марка ЛКМ: Лак БТ-577

Способ окраски: Пневматический

Доля летучей части (растворителя) в ЛКМ (табл. 2), %, ***F2* = 63**

<u>Примесь: 0616 Диметилбензол (смесь о-, м-, п- изомеров) (203)</u>

Доля вещества в летучей части ЛКМ (табл. 2), %, ***FPI* = 57.4**
Доля растворителя, при окраске и сушке
для данного способа окраски (табл. 3), %, ***DP* = 100**
Валовый выброс ЗВ (3-4), т/год, ***_M_* = *MS* · *F2* · *FPI* · *DP* · 10^{-6} = 0.272098 · 63 · 57.4 · 100 · 10^{-6} = 0.0984**
Максимальный из разовых выброс ЗВ (5-6), г/с, ***_G_* = *MS1* · *F2* · *FPI* · *DP* / (3.6 · 10^{6}) = 0.1 · 63 · 57.4 · 100 / (3.6 · 10^{6}) = 0.01005**

<u>Примесь: 2752 Уайт-спирит (1294*)</u>

Доля вещества в летучей части ЛКМ (табл. 2), %, ***FPI* = 42.6**
Доля растворителя, при окраске и сушке
для данного способа окраски (табл. 3), %, ***DP* = 100**
Валовый выброс ЗВ (3-4), т/год, ***_M_* = *MS* · *F2* · *FPI* · *DP* · 10^{-6} = 0.272098 · 63 · 42.6 · 100 · 10^{-6} = 0.073**
Максимальный из разовых выброс ЗВ (5-6), г/с, ***_G_* = *MS1* · *F2* · *FPI* · *DP* / (3.6 · 10^{6}) = 0.1 · 63 · 42.6 · 100 / (3.6 · 10^{6}) = 0.00746**

Расчет выбросов окрасочного аэрозоля:

<u>Примесь: 2902 Взвешенные частицы (116)</u>

Доля аэрозоля при окраске, для данного способа окраски (табл. 3), %, ***DK* = 30**
Валовый выброс ЗВ (1), т/год, ***_M_* = *KOC* · *MS* · (100-*F2*) · *DK* · 10^{-4} = 1 · 0.272098 · (100-63) · 30 · 10^{-4} = 0.0302**
Максимальный из разовых выброс ЗВ (2), г/с, ***_G_* = *KOC* · *MS1* · (100-*F2*) · *DK* / (3.6 · 10^{4}) = 1 · 0.1 · (100-63) · 30 / (3.6 · 10^{4}) = 0.003083**

Технологический процесс: окраска и сушка
Фактический годовой расход ЛКМ, тонн, ***MS* = 0.00042**
Максимальный часовой расход ЛКМ, с учетом дискретности работы оборудования, кг, ***MS1* = 0.1**

Марка ЛКМ: Растворитель Уайт-спирит

Способ окраски: Пневматический

Доля летучей части (растворителя) в ЛКМ (табл. 2), %, ***F2* = 100**

<u>Примесь: 2752 Уайт-спирит (1294*)</u>

Доля вещества в летучей части ЛКМ (табл. 2), %, ***FPI* = 100**
Доля растворителя, при окраске и сушке
для данного способа окраски (табл. 3), %, ***DP* = 100**
Валовый выброс ЗВ (3-4), т/год, ***_M_* = *MS* · *F2* · *FPI* · *DP* · 10^{-6} = 0.00042 · 100 · 100 · 100 · 10^{-6} = 0.00042**
Максимальный из разовых выброс ЗВ (5-6), г/с, ***_G_* = *MS1* · *F2* · *FPI* · *DP* / (3.6 · 10^{6}) = 0.1 · 100 · 100 · 100 / (3.6 · 10^{6}) = 0.0278**

Итого:

Код	*Наименование ЗВ*	*Выброс г/с*	*Выброс т/год*
0616	Диметилбензол (смесь о-, м-, п- изомеров) (203)	0.01306	0.1820531
0621	Метилбензол (349)	0.00465	0.00569936
1119	2-Этоксиэтанол (Этиловый эфир этиленгликоля, Этилцеллозольв) (1497*)	0.00426	0.0000552
1210	Бутилацетат (Уксусной кислоты бутиловый эфир) (110)	0.0009	0.001101
1401	Пропан-2-он (Ацетон) (470)	0.00501	0.0024509
2752	Уайт-спирит (1294*)	0.0278	0.08389
2902	Взвешенные частицы (116)	0.00608	0.0706442

Источник загрязнения N 6006, Неорганизованный источник
Источник выделения N 600610, Сварочные работы

Список литературы:
Методика расчета выбросов загрязняющих веществ в атмосферу при сварочных работах (по величинам удельных выбросов). РНД 211.2.02.03-2004. Астана, 2005

Коэффициент трансформации оксидов азота в NO2, ***KNO2*** **= 0.8**
Коэффициент трансформации оксидов азота в NO, ***KNO*** **= 0.13**

РАСЧЕТ выбросов ЗВ от сварки металлов
Вид сварки: Ручная дуговая сварка сталей штучными электродами
Электрод (сварочный материал): АНО-6
Расход сварочных материалов, кг/год, ***B*** **= 620.57**
Фактический максимальный расход сварочных материалов, с учетом дискретности работы оборудования, кг/час, ***BMAX*** **= 0.01**

Удельное выделение сварочного аэрозоля, г/кг расходуемого материала (табл. 1, 3), ***GIS*** **= 16.7**
в том числе:

<u>Примесь: 0123 Железо (II, III) оксиды (диЖелезо триоксид, Железа оксид) /в пересчете на железо/ (274)</u>

Удельное выделение загрязняющих веществ, г/кг расходуемого материала (табл. 1, 3), ***GIS*** **= 14.97**
Валовый выброс, т/год (5.1), ***_M_*** **=** $GIS \cdot B / 10^6$ **= 14.97 · 620.57 / 10^6 = 0.00929**
Максимальный из разовых выброс, г/с (5.2), ***_G_*** **=** $GIS \cdot BMAX / 3600$ **= 14.97 · 0.01 / 3600 = 0.0000416**

<u>Примесь: 0143 Марганец и его соединения /в пересчете на марганца (IV) оксид/ (327)</u>

Удельное выделение загрязняющих веществ, г/кг расходуемого материала (табл. 1, 3), ***GIS*** **= 1.73**
Валовый выброс, т/год (5.1), ***_M_*** **=** $GIS \cdot B / 10^6$ **= 1.73 · 620.57 / 10^6 = 0.001074**
Максимальный из разовых выброс, г/с (5.2), ***_G_*** **=** $GIS \cdot BMAX / 3600$ **= 1.73 · 0.01 / 3600 = 0.00000481**
Вид сварки: Ручная дуговая сварка сталей штучными электродами
Электрод (сварочный материал): УОНИ-13/45
Расход сварочных материалов, кг/год, ***B*** **= 91.74**

Фактический максимальный расход сварочных материалов,
с учетом дискретности работы оборудования, кг/час, ***BMAX* = 0.01**

Удельное выделение сварочного аэрозоля,
г/кг расходуемого материала (табл. 1, 3), ***GIS* = 16.31**
в том числе:

<u>Примесь: 0123 Железо (II, III) оксиды (диЖелезо триоксид, Железа оксид) /в пересчете на железо/ (274)</u>

Удельное выделение загрязняющих веществ,
г/кг расходуемого материала (табл. 1, 3), ***GIS* = 10.69**
Валовый выброс, т/год (5.1), ***_M_* = *GIS* · *B* / *10*^{6} = 10.69 · 91.74 / 10^6 = 0.00098**
Максимальный из разовых выброс, г/с (5.2), ***_G_* = *GIS* · *BMAX* / *3600* = 10.69 · 0.01 / 3600 = 0.0000297**

<u>Примесь: 0143 Марганец и его соединения /в пересчете на марганца (IV) оксид/ (327)</u>

Удельное выделение загрязняющих веществ,
г/кг расходуемого материала (табл. 1, 3), ***GIS* = 0.92**
Валовый выброс, т/год (5.1), ***_M_* = *GIS* · *B* / *10*^{6} = 0.92 · 91.74 / 10^6 = 0.0000844**
Максимальный из разовых выброс, г/с (5.2), ***_G_* = *GIS* · *BMAX* / *3600* = 0.92 · 0.01 / 3600 = 0.000002556**

<u>Примесь: 2908 Пыль неорганическая, содержащая двуокись кремния в %: 70-20 (шамот, цемент, пыль цементного производства - глина, глинистый сланец, доменный шлак, песок, клинкер, зола, кремнезем, зола углей казахстанских месторождений) (494)</u>

Удельное выделение загрязняющих веществ,
г/кг расходуемого материала (табл. 1, 3), ***GIS* = 1.4**
Валовый выброс, т/год (5.1), ***_M_* = *GIS* · *B* / *10*^{6} = 1.4 · 91.74 / 10^6 = 0.0001284**
Максимальный из разовых выброс, г/с (5.2), ***_G_* = *GIS* · *BMAX* / *3600* = 1.4 · 0.01 / 3600 = 0.00000389**

<u>Примесь: 0344 Фториды неорганические плохо растворимые - (алюминия фторид, кальция фторид, натрия гексафторалюминат) (Фториды неорганические плохо растворимые /в пересчете на фтор/) (615)</u>

Удельное выделение загрязняющих веществ,
г/кг расходуемого материала (табл. 1, 3), ***GIS* = 3.3**
Валовый выброс, т/год (5.1), ***_M_* = *GIS* · *B* / *10*^{6} = 3.3 · 91.74 / 10^6 = 0.000303**
Максимальный из разовых выброс, г/с (5.2), ***_G_* = *GIS* · *BMAX* / *3600* = 3.3 · 0.01 / 3600 = 0.00000917**

Газы:

<u>Примесь: 0342 Фтористые газообразные соединения /в пересчете на фтор/ (617)</u>

Удельное выделение загрязняющих веществ,
г/кг расходуемого материала (табл. 1, 3), ***GIS* = 0.75**
Валовый выброс, т/год (5.1), ***_M_* = *GIS* · *B* / *10*^{6} = 0.75 · 91.74 / 10^6 = 0.0000688**

Максимальный из разовых выброс, г/с (5.2), ***_G_*** = ***GIS · BMAX / 3600*** = **0.75 · 0.01 / 3600 = 0.000002083**

Расчет выбросов оксидов азота:

Удельное выделение загрязняющих веществ,
г/кг расходуемого материала (табл. 1, 3), ***GIS*** = **1.5**

С учетом трансформации оксидов азота получаем:

<u>Примесь: 0301 Азота (IV) диоксид (Азота диоксид) (4)</u>

Валовый выброс, т/год (5.1), ***_M_*** = ***KNO2 · GIS · B / 10^6*** = **0.8 · 1.5 · 91.74 / 10^6 = 0.00011**
Максимальный из разовых выброс, г/с (5.2), ***_G_*** = ***KNO2 · GIS · BMAX / 3600*** = **0.8 · 1.5 · 0.01 / 3600 = 0.00000333**

<u>Примесь: 0304 Азот (II) оксид (Азота оксид) (6)</u>

Валовый выброс, т/год (5.1), ***_M_*** = ***KNO · GIS · B / 10^6*** = **0.13 · 1.5 · 91.74 / 10^6 = 0.0000179**
Максимальный из разовых выброс, г/с (5.2), ***_G_*** = ***KNO · GIS · BMAX / 3600*** = **0.13 · 1.5 · 0.01 / 3600 = 0.000000542**

<u>Примесь: 0337 Углерод оксид (Окись углерода, Угарный газ) (584)</u>

Удельное выделение загрязняющих веществ,
г/кг расходуемого материала (табл. 1, 3), ***GIS*** = **13.3**
Валовый выброс, т/год (5.1), ***_M_*** = ***GIS · B / 10^6*** = **13.3 · 91.74 / 10^6 = 0.00122**
Максимальный из разовых выброс, г/с (5.2), ***_G_*** = ***GIS · BMAX / 3600*** = **13.3 · 0.01 / 3600 = 0.00003694**
Вид сварки: Ручная дуговая сварка сталей штучными электродами
Электрод (сварочный материал): АНО-6
Расход сварочных материалов, кг/год, ***B*** = **46.69**
Фактический максимальный расход сварочных материалов,
с учетом дискретности работы оборудования, кг/час, ***BMAX*** = **0.01**

Удельное выделение сварочного аэрозоля,
г/кг расходуемого материала (табл. 1, 3), ***GIS*** = **16.7**
в том числе:

<u>Примесь: 0123 Железо (II, III) оксиды (диЖелезо триоксид, Железа оксид) /в пересчете на железо/ (274)</u>

Удельное выделение загрязняющих веществ,
г/кг расходуемого материала (табл. 1, 3), ***GIS*** = **14.97**
Валовый выброс, т/год (5.1), ***_M_*** = ***GIS · B / 10^6*** = **14.97 · 46.69 / 10^6 = 0.000699**
Максимальный из разовых выброс, г/с (5.2), ***_G_*** = ***GIS · BMAX / 3600*** = **14.97 · 0.01 / 3600 = 0.0000416**

<u>Примесь: 0143 Марганец и его соединения /в пересчете на марганца (IV) оксид/ (327)</u>

Удельное выделение загрязняющих веществ,
г/кг расходуемого материала (табл. 1, 3), ***GIS*** = **1.73**

Валовый выброс, т/год (5.1), $_M_ = GIS \cdot B / 10^6 = 1.73 \cdot 46.69 / 10^6 = 0.0000808$
Максимальный из разовых выброс, г/с (5.2), $_G_ = GIS \cdot BMAX / 3600 = 1.73 \cdot 0.01 / 3600 = 0.00000481$
Вид сварки: Газовая сварка стали с использованием пропан-бутановой смеси
Расход сварочных материалов, кг/год, $B = 231$
Фактический максимальный расход сварочных материалов,
с учетом дискретности работы оборудования, кг/час, $BMAX = 0.01$

Газы:

Расчет выбросов оксидов азота:

Удельное выделение загрязняющих веществ,
г/кг расходуемого материала (табл. 1, 3), $GIS = 15$

С учетом трансформации оксидов азота получаем:

Примесь: 0301 Азота (IV) диоксид (Азота диоксид) (4)

Валовый выброс, т/год (5.1), $_M_ = KNO2 \cdot GIS \cdot B / 10^6 = 0.8 \cdot 15 \cdot 231 / 10^6 = 0.00277$
Максимальный из разовых выброс, г/с (5.2), $_G_ = KNO2 \cdot GIS \cdot BMAX / 3600 = 0.8 \cdot 15 \cdot 0.01 / 3600 = 0.0000333$

Примесь: 0304 Азот (II) оксид (Азота оксид) (6)

Валовый выброс, т/год (5.1), $_M_ = KNO \cdot GIS \cdot B / 10^6 = 0.13 \cdot 15 \cdot 231 / 10^6 = 0.00045$
Максимальный из разовых выброс, г/с (5.2), $_G_ = KNO \cdot GIS \cdot BMAX / 3600 = 0.13 \cdot 15 \cdot 0.01 / 3600 = 0.00000542$

ИТОГО:

Код	*Наименование ЗВ*	*Выброс г/с*	*Выброс т/год*
0123	Железо (II, III) оксиды (диЖелезо триоксид, Железа оксид) /в пересчете на железо/ (274)	0.0000416	0.010969
0143	Марганец и его соединения /в пересчете на марганца (IV) оксид/ (327)	0.00000481	0.0012392
0301	Азота (IV) диоксид (Азота диоксид) (4)	0.0000333	0.00288
0304	Азот (II) оксид (Азота оксид) (6)	0.00000542	0.0004679
0337	Углерод оксид (Окись углерода, Угарный газ) (584)	0.00003694	0.00122
0342	Фтористые газообразные соединения /в пересчете на фтор/ (617)	0.000002083	0.0000688
0344	Фториды неорганические плохо растворимые - (алюминия фторид, кальция фторид, натрия гексафторалюминат) (Фториды неорганические плохо растворимые /в пересчете на фтор/) (615)	0.00000917	0.000303
2908	Пыль неорганическая, содержащая двуокись кремния в %: 70-20 (шамот, цемент, пыль цементного производства - глина, глинистый сланец, доменный шлак, песок, клинкер, зола, кремнезем, зола углей казахстанских месторождений) (494)	0.00000389	0.0001284

Источник загрязнения N 6007, Неорганизованный выброс
Источник выделения N 6007 11, Асфальтирование территории

Список литературы:
Выбросы от битумных работ определены согласно, методики расчета выбросов загрязняющих веществ в атмосферу от предприятий дорожно-строительной отрасли, в том числе АБЗ (приложение 12) к приказу Министра охраны окружающей среды РК от 18.08.08 г №100 п.

Исходные данные по источнику выделения загрязняющих веществ:			
В соответствии с проектными решениями в качестве вяжущего используется битум марки БНД 60/90. Температура пропиточной смеси 160°С. Скорость нанесения покрытия 2 км/час при ширине прохода 2,0 м, что соответствует 4000,0 м2/час.			
Максимально-разовый выброс: Z=10^-6*4,6*254^0,5*576,52			
Валовый выброс составляет; M=Z*S*t/1000000			
Площадь полотна	S	137866,4	кв.м.
Продолжительность испарения	t	1200	сек
Выбросы углеводородов			
Код ЗВ	Наименование загрязняющего вещества (ЗВ)	Выбросы загрязняющих веществ:	
		максимально-разовый, г/с	валовый, т/год
2754	Углеводороды предельные С12-С19	0,077	6,99244001
Всего по источнику:		0,077	6,99244001

Источник загрязнения N 6008, Неорганизованный выброс
Источник выделения N 6008 12, Пропитка битумом

Список литературы:
Выбросы от битумных работ определены согласно, методики расчета выбросов загрязняющих веществ в атмосферу от предприятий дорожно-строительной отрасли, в том числе АБЗ (приложение 12) к приказу Министра охраны окружающей среды РК от 18.08.08 г №100 п.

Исходные данные по источнику выделения загрязняющих веществ:
В соответствии с проектными решениями в качестве вяжущего используется битум марки БНД 60/90. Температура пропиточной смеси 160°С. Скорость нанесения покрытия 2 км/час при ширине прохода 2,0 м, что соответствует 4000,0 м2/час.

Максимально-разовый выброс: Z=10^-6*4,6*254^0,5*576,52			
Валовый выброс составляет; M=Z*S*t/1000000			
Площадь полотна	S	275732,8	кв.м.
Продолжительность испарения	t	1200	сек
Выбросы углеводородов			

Код ЗВ	Наименование загрязняющего вещества (ЗВ)	Выбросы загрязняющих веществ:	
		максимально-разовый, г/с	валовый, т/год
2754	Углеводороды предельные С12-С19	0,077	13,98488003
Всего по источнику:		0,077	13,98488003

Источник загрязнения N 6009, Неорганизованный выброс
Источник выделения N 6009 13, Уплотнение дорожного полотна

Список литературы: 1. Методика расчета нормативов выбросов от неорганизованных источников Приложение №8 к Приказу Министра охраны окружающей среды и водных ресурсов Республики Казахстан от 12.06.2014 № 221-Ѳ; 2. Методика расчета выбросов загрязняющих веществ в атмосферу от предприятий по производству строительных материалов Приложение №12 к Приказу Министра охраны окружающей среды Республики Казахстан от 18.04.2008 №100-п.

Вид работ: уплотнение грунта

Влажность материала, % , VL = 10

Коэфф., учитывающий влажность материала(табл.4) , K5 = 0.01

Доля пылевой фракции в материале(табл.1) , P1 = 0.05

Доля пыли, переходящей в аэрозоль(табл.1) , P2 = 0.02

Скорость ветра в зоне работы (средняя), м/с , G3SR = 3.8

Коэфф.учитывающий среднюю скорость ветра(табл.2) , P3SR = 1.2

Скорость ветра в зоне работы (максимальная), м/с , G3 = 5

Коэфф. учитывающий максимальную скорость ветра(табл.2) , P3 = 1.4

Коэффициент, учитывающий местные условия(табл.3) , P6 = 1

Размер куска материала, мм , G7 = 4

Коэффициент, учитывающий крупность материала(табл.5) , P5 = 0.6

Высота падения материала, м , GB = 2

Коэффициент, учитывающий высоту падения материала(табл.7) , B = 0.6

Количество перерабатываемой породы, т/час , G = 5.4
Максимальный разовый выброс, г/с (8) , _G_ = P1 * P2 * P3 * K5 * P5 * P6 * B * G * 10 ^ 6 / 3600 = 0,05 0,02*1,4*0,01*0,6*1*0,6*5,4*1000000/3600=0,00756
Время работы пневматических трамбовок в год, часов , RT = 10591

Валовый выброс, т/год , _M_ = P1 * P2 * P3SR * K5 * P5 * P6 * B * G * RT = 0,05*0,02*1,2*0,01*0,6*1*0,6*5,4*10591 = 0,164711

Код	Примесь	г/сек	т/год
2908	Пыль неорганическая: 70-20% двуокиси кремния (шамот, цемент, пыль цементного производства - глина, глинистый сланец, доменный шлак, песок, клинкер, зола, кремнезем, зола углей казахстанских месторождений) (503)	0,00756	0,164711

Источник загрязнения N 6010, Неорганизованный выброс
Источник выделения N 6010, 14 Сварка полиэтиленовых труб

При сварке полиэтиленовых труб в атмосферу выделяются СО и уксусная кислота. Удельные количества (q) выделяемых загрязняющих веществ на одну сварку стык составляют: уксусная кислота - 0,0039 г, оксид углерода - 0,009 г.

Время работы (T) 364
Количество стыков (N) 704

Примесь (q): 0337 Углерод оксид 0,009
Валовый выброс, т/год, _M_=q*N/1000000 = 0,000006336
Максимальный из разовых выброс, г/с, _G_=M*1000000/(T*3600) = 0,0000048

Примесь (q): 1555 Уксусная кислота 0,0039
Валовый выброс, т/год, _M_=q*N/1000000= 0,00000275
Максимальный из разовых выброс, г/с, _G_=M*1000000/(T*3600) = 0,0000021

Код	Примесь	Выброс г/с	Выброс т/год
0337	Углерод оксид (594)	0,0000048	0,000006336
1555	Уксусная кислота (596)	0,0000021	0,00000275

5.2. Расчет выбросов в атмосферу загрязняющих веществ от передвижных источников

Источник загрязнения N 6014, Неорганизованный источник
Источник выделения N 6014, Строительная техника автотранспортные средства

Список литературы:
1. Методика расчета выбросов загрязняющих веществ от автотранспортных предприятий (раздел 3) Приложение №3 к Приказу Министра охраны окружающей среды Республики Казахстан от 18.04.2008 №100-п
2. Методика расчета выбросов загрязняющих веществ от предприятий дорожно-строительной отрасли (раздел 4)
Приложение №12 к Приказу Министра охраны окружающей среды Республики Казахстан от 18.04.2008 №100-п

РАСЧЕТ ВЫБРОСОВ ЗАГРЯЗНЯЮЩИХ ВЕЩЕСТВ
ПРИ РАБОТЕ И ДВИЖЕНИИ АВТОМОБИЛЕЙ ПО ТЕРРИТОРИИ

Перечень транспортных средств

Марка автомобиля	*Марка топлива*	*Всего*	*Макс*
Автобусы дизельные большие габаритной длиной от 10.5 до 12 м (иномарки)			
Икарус-55 Люкс	Неэтилированный бензин	1	1
Грузовые автомобили карбюраторные свыше 5 т до 8 т (СНГ)			
ЗИЛ-ММЗ-164АН (одиночный тягач)	Дизельное топливо	1	1
Грузовые автомобили дизельные свыше 8 до 16 т (СНГ)			
КамАЗ-55111	Дизельное топливо	2	2
МАЗ-514	Неэтилированный бензин	1	1
ВСЕГО в группе:	3	3	
ИТОГО : 5			

Расчетный период: Теплый период (t>5)

Температура воздуха за расчетный период, град. С, ***T*** = **25.7**

Тип машины: Грузовые автомобили дизельные свыше 8 до 16 т (СНГ)

Тип топлива: Дизельное топливо
Количество рабочих дней в году, дн., ***DN*** = **120**
Наибольшее количество автомобилей, работающих на территории в течении 30 мин, ***NK1*** = **1**
Общ. количество автомобилей данной группы за расчетный период, шт., ***NK*** = **1**
Коэффициент выпуска (выезда), ***A*** = **0.1**
Экологический контроль не проводится
Суммарный пробег с нагрузкой, км/день, ***L1N*** = **10**
Суммарное время работы двигателя на холостом ходу, мин/день, ***TXS*** = **5**
Макс. пробег с нагрузкой за 30 мин, км, ***L2N*** = **15**
Макс. время работы двигателя на холостом ходу в течение 30 мин, мин, ***TXM*** = **5**
Суммарный пробег 1 автомобиля без нагрузки по территории п/п, км, ***L1*** = **20**
Максимальный пробег 1 автомобиля без нагрузки за 30 мин, км, ***L2*** = **15**

Примесь: 0337 Углерод оксид (Окись углерода, Угарный газ) (584)

Пробеговые выбросы ЗВ, г/км, (табл.3.8), ML = **6.1**
Удельные выбросы ЗВ при работе на холостом ходу, г/мин,
(табл.3.9), MXX = **2.9**

Выброс ЗВ в день при движении и работе на территории,г, $M1 = ML \cdot L1 + 1.3 \cdot ML \cdot L1N + MXX \cdot TXS = 6.1 \cdot 20 + 1.3 \cdot 6.1 \cdot 10 + 2.9 \cdot 5 = 215.8$
Валовый выброс ЗВ, т/год, $M = A \cdot M1 \cdot NK \cdot DN \cdot 10^{-6} = 0.1 \cdot 215.8 \cdot 1 \cdot 120 \cdot 10^{-6} = 0.00259$
Максимальный разовый выброс ЗВ одним автомобилем, г за 30 мин, $M2 = ML \cdot L2 + 1.3 \cdot ML \cdot L2N + MXX \cdot TXM = 6.1 \cdot 15 + 1.3 \cdot 6.1 \cdot 15 + 2.9 \cdot 5 = 225$
Максимальный разовый выброс ЗВ, г/с, $G = M2 \cdot NK1 / 30 / 60 = 225 \cdot 1 / 30 / 60 = 0.125$

<u>Примесь: 2732 Керосин (654*)</u>

Пробеговые выбросы ЗВ, г/км, (табл.3.8), ML = **1**
Удельные выбросы ЗВ при работе на холостом ходу, г/мин,
(табл.3.9), MXX = **0.45**

Выброс ЗВ в день при движении и работе на территории,г, $M1 = ML \cdot L1 + 1.3 \cdot ML \cdot L1N + MXX \cdot TXS = 1 \cdot 20 + 1.3 \cdot 1 \cdot 10 + 0.45 \cdot 5 = 35.25$
Валовый выброс ЗВ, т/год, $M = A \cdot M1 \cdot NK \cdot DN \cdot 10^{-6} = 0.1 \cdot 35.25 \cdot 1 \cdot 120 \cdot 10^{-6} = 0.000423$
Максимальный разовый выброс ЗВ одним автомобилем, г за 30 мин, $M2 = ML \cdot L2 + 1.3 \cdot ML \cdot L2N + MXX \cdot TXM = 1 \cdot 15 + 1.3 \cdot 1 \cdot 15 + 0.45 \cdot 5 = 36.75$
Максимальный разовый выброс ЗВ, г/с, $G = M2 \cdot NK1 / 30 / 60 = 36.75 \cdot 1 / 30 / 60 = 0.0204$

РАСЧЕТ выбросов оксидов азота:

Пробеговые выбросы ЗВ, г/км, (табл.3.8), ML = **4**
Удельные выбросы ЗВ при работе на холостом ходу, г/мин,
(табл.3.9), MXX = **1**

Выброс ЗВ в день при движении и работе на территории,г, $M1 = ML \cdot L1 + 1.3 \cdot ML \cdot L1N + MXX \cdot TXS = 4 \cdot 20 + 1.3 \cdot 4 \cdot 10 + 1 \cdot 5 = 137$
Валовый выброс ЗВ, т/год, $M = A \cdot M1 \cdot NK \cdot DN \cdot 10^{-6} = 0.1 \cdot 137 \cdot 1 \cdot 120 \cdot 10^{-6} = 0.001644$
Максимальный разовый выброс ЗВ одним автомобилем, г за 30 мин, $M2 = ML \cdot L2 + 1.3 \cdot ML \cdot L2N + MXX \cdot TXM = 4 \cdot 15 + 1.3 \cdot 4 \cdot 15 + 1 \cdot 5 = 143$
Максимальный разовый выброс ЗВ, г/с, $G = M2 \cdot NK1 / 30 / 60 = 143 \cdot 1 / 30 / 60 = 0.0794$

С учетом трансформации оксидов азота получаем:

<u>Примесь: 0301 Азота (IV) диоксид (Азота диоксид) (4)</u>

Валовый выброс, т/год, $_M_ = 0.8 \cdot M = 0.8 \cdot 0.001644 = 0.001315$
Максимальный разовый выброс,г/с, $GS = 0.8 \cdot G = 0.8 \cdot 0.0794 = 0.0635$

<u>Примесь: 0304 Азот (II) оксид (Азота оксид) (6)</u>

Валовый выброс, т/год, $_M_ = 0.13 \cdot M = 0.13 \cdot 0.001644 = 0.0002137$
Максимальный разовый выброс,г/с, $GS = 0.13 \cdot G = 0.13 \cdot 0.0794 = 0.01032$

<u>Примесь: 0328 Углерод (Сажа, Углерод черный) (583)</u>

Пробеговые выбросы ЗВ, г/км, (табл.3.8), ML = **0.3**
Удельные выбросы ЗВ при работе на холостом ходу, г/мин,

(табл.3.9), ***MXX* = 0.04**

Выброс ЗВ в день при движении и работе на территории,г, ***M1* = *ML* · *L1* + *1.3* · *ML* · *L1N* + *MXX* · *TXS* = 0.3 · 20 + 1.3 · 0.3 · 10 + 0.04 · 5 = 10.1**
Валовый выброс ЗВ, т/год, $M = A \cdot M1 \cdot NK \cdot DN \cdot 10^{-6} = 0.1 \cdot 10.1 \cdot 1 \cdot 120 \cdot 10^{-6} = 0.0001212$
Максимальный разовый выброс ЗВ одним автомобилем, г за 30 мин, ***M2* = *ML* · *L2* + *1.3* · *ML* · *L2N* + *MXX* · *TXM* = 0.3 · 15 + 1.3 · 0.3 · 15 + 0.04 · 5 = 10.55**
Максимальный разовый выброс ЗВ, г/с, ***G* = *M2* · *NK1* / *30* / *60* = 10.55 · 1 / 30 / 60 = 0.00586**

<u>Примесь: 0330 Сера диоксид (Ангидрид сернистый, Сернистый газ, Сера (IV) оксид) (516)</u>

Пробеговые выбросы ЗВ, г/км, (табл.3.8), ***ML* = 0.54**
Удельные выбросы ЗВ при работе на холостом ходу, г/мин,
(табл.3.9), ***MXX* = 0.1**

Выброс ЗВ в день при движении и работе на территории,г, ***M1* = *ML* · *L1* + *1.3* · *ML* · *L1N* + *MXX* · *TXS* = 0.54 · 20 + 1.3 · 0.54 · 10 + 0.1 · 5 = 18.32**
Валовый выброс ЗВ, т/год, $M = A \cdot M1 \cdot NK \cdot DN \cdot 10^{-6} = 0.1 \cdot 18.32 \cdot 1 \cdot 120 \cdot 10^{-6} = 0.00022$
Максимальный разовый выброс ЗВ одним автомобилем, г за 30 мин, ***M2* = *ML* · *L2* + *1.3* · *ML* · *L2N* + *MXX* · *TXM* = 0.54 · 15 + 1.3 · 0.54 · 15 + 0.1 · 5 = 19.13**
Максимальный разовый выброс ЗВ, г/с, ***G* = *M2* · *NK1* / *30* / *60* = 19.13 · 1 / 30 / 60 = 0.01063**

ИТОГО выбросы по периоду: Теплый период (t>5)

Тип машины: Грузовые автомобили дизельные свыше 8 до 16 т (СНГ)										
Dn, сут	***Nk, шт***	***A***	***Nk1 шт.***	***L1, км***	***L1n, км***	***Txs, мин***	***L2, км***	***L2n, км***	***Txm, мин***	
120	1	0.10	1	20	10	5	15	15	5	
ЗВ	***Mxx, г/мин***	***Ml, г/км***	***г/с***			***т/год***				
0337	2.9	6.1	0.125			0.00259				
2732	0.45	1	0.0204			0.000423				
0301	1	4	0.0635			0.001315				
0304	1	4	0.01032			0.0002137				
0328	0.04	0.3	0.00586			0.0001212				
0330	0.1	0.54	0.01063			0.00022				

ИТОГО ВЫБРОСЫ ОТ СТОЯНКИ АВТОМОБИЛЕЙ

Код	***Наименование ЗВ***	***Выброс г/с***	***Выброс т/год***
0301	Азота (IV) диоксид (Азота диоксид) (4)	0.0635000	0.0013150
0304	Азот (II) оксид (Азота оксид) (6)	0.0103200	0.0002137
0328	Углерод (Сажа, Углерод черный) (583)	0.0058600	0.0001212
0330	Сера диоксид (Ангидрид сернистый, Сернистый газ, Сера (IV) оксид) (516)	0.0106300	0.0002200
0337	Углерод оксид (Окись углерода, Угарный газ) (584)	0.1250000	0.0025900
2732	Керосин (654*)	0.0204000	0.0004230

Максимальные разовые выбросы достигнуты в теплый период

5.2. Расчет рассеивания загрязняющих веществ в атмосфере

В соответствии с нормами проектирования предприятий в Казахстане, для оценки влияния выбросов вредных веществ на качество атмосферного воздуха используется математическое моделирование. Расчет содержания вредных веществ в атмосферном воздухе должен проводиться в соответствии с требованиями «Методика расчета концентраций в атмосферном воздухе вредных веществ», содержащихся в РНД 211.2.01.01-97, ОНД -86.

Данная методика предназначена для расчета приземных концентраций от стационарных источников загрязнения в двухметровом слое над поверхностью земли. При этом степень опасности загрязнения атмосферного воздуха характеризуется наибольшим рассчитанным значением концентрации, соответствующим неблагоприятным метеорологическим параметрам, в том числе опасной скорости ветра.

Оценка состояния воздушного бассейна выполнялась по результатам математического моделирования.

Математическое моделирование рассеивания вредных веществ в атмосферу от источников загрязнения проводилось с помощью унифицированной программы расчета загрязнения атмосферы ПК ЭРА (Версия 2.0, г. Новосибирск).

Значение коэффициента А, зависящего от стратификации атмосферы и соответствующее неблагоприятным метеорологическим условиям, принято в расчетах равным 200.

Метеорологические характеристики и коэффициенты, определяющие условия рассеивания загрязняющих веществ в атмосфере региона Атырауской область

Наименование	Величина
Коэффициент, зависящий от стратификации атмосферы	200
Коэффициент рельефа местности	1,0
Средняя температура воздуха наиболее жаркого месяца, С	34,8
Средняя температура воздуха наиболее холодного месяца	-4,5
С	11
СВ	12
В	14
ЮВ	17
Ю	9
ЮЗ	13
З	10
СЗ	13
Штиль	2
Скорость ветра (V*), повторяемость превышения которой составляет 5%,м/с	7
Среднегодовая скорость ветра	3,2

5.3.1. Анализ расчета рассеивания на период строительства

На период строительства расчет рассеивания не проводился в связи с тем, что в период строительства выбросы имеют периодический характер, работы проводятся поэтапно и кратковременны, после прекращения работ выбросы ЗВ в атмосферу прекратятся.

В период проведения строительно-монтажных работ выбросы загрязняющих веществ ограничиваются сроками строительства.

Класс санитарной опасности на период строительства – не классифицируется, т.к. рассматриваемый объект не является производственным.

Таким образом, установление границ СЗЗ и определение класса опасности на период строительства – не требуется.

Категория объекта, по значимости и полноте оценки воздействия на окружающую среду в соответствии со ст. 40 Экологического кодекса Республики Казахстан – **IV**.

Расчет рассеивания на период эксплуатации не проводился. Так как при эксплуатации дороги отсутствуют выбросы вредных веществ.

5.2.3. Предложения по установлению предельно-допустимых выбросов ПДВ.

Контроль за соблюдением нормативов ПДВ за неорганизованными временными источниками не требуется.

ЭРА v2.5 ТОО "Шындау"

Таблица 3.3

Параметры выбросов загрязняющих веществ в атмосферу для расчета нормативов ПДВ на 2021 год.

Атырау, Дорога Доссор

Производство	Цех	Источник выделения загрязняющих веществ		Число часов работы в году	Наименование источника выброса вредных веществ	Номер источника выбросов на карте-схеме	Высота источника выбросов, м	Диаметр устья трубы, м	Параметры газовоздушной смеси на выходе из трубы при максимально разовой нагрузке			Координаты источника на карте-схеме,м				Наименование газоочистных установок, тип и мероприятия по сокращению выбросов	Вещество, по которому производится газоочистка	Коэффициент обеспеченности газоочисткой, %	Среднеэксплуатационная степень очистки/максимальная степень очистки, %	Код вещества	Наименование вещества	Выбросы загрязняющего вещества			Год достижения ПДВ
												точ.ист, /1-го конца линейного источника /центра площадного источника		2-го конца линейного источника / длина, ширина площадного источника											
		Наименование	Количество, шт.						Скорость, м/с	Объем смеси, м3/с	Температура смеси, оС	X1	Y1	X2	Y2							г/с	мг/нм3	т/год	
1	2	3	4	5	6	7	8	9	10	11	12	13	14	15	16	17	18	19	20	21	22	23	24	25	26
001		Агрегат сварочный	1	126	Агрегат сварочный	0001	2	0,002	0,15	0,0000005		10	20							0301	Азота (IV) диоксид (Азота диоксид) (4)	0,135	270000000	0,0612	2021
																				0304	Азот (II) оксид (Азота оксид) (6)	0,1755	351000000	0,0796	2021
																				0328	Углерод (Сажа, Углерод черный) (583)	0,0225	45000000	0,0102	2021
																				0330	Сера диоксид (Ангидрид сернистый, Сернистый газ,	0,045	90000000	0,0204	2021

																					Сера (IV) оксид) (516)				
																				0337	Углерод оксид (Окись углерода, Угарный газ) (584)	0,1125	225000000	0,051	2021
																				1301	Проп-2-ен-1-аль (Акролеин, Акрилальдегид) (474)	0,0054	10800000	0,00245	2021
																				1325	Формальдегид (Метаналь) (609)	0,0054	10800000	0,00245	2021
																				2754	Алканы С12-19 /в пересчете на С/ (Углеводороды предельные С12-С19 (в пересчете на С); Растворитель РПК-265П) (10)	0,054	108000000	0,0245	2021
002		Компрессор передвижной	1	1,2	Компрессор передвижной	0002	2	0,002	0,25	0,0000008		15	30							0301	Азота (IV) диоксид (Азота диоксид) (4)	0,0675	84375000	0,000468	2021
																				0304	Азот (II) оксид (Азота оксид) (6)	0,0878	109750000	0,000608	2021
																				0328	Углерод (Сажа, Углерод черный) (583)	0,01125	14062500	0,000078	2021
																				0330	Сера диоксид (Ангидрид сернистый, Сернистый газ, Сера (IV) оксид) (516)	0,0225	28125000	0,000156	2021
																				0337	Углерод оксид (Окись углерода, Угарный газ) (584)	0,0563	70375000	0,00039	2021

																				1301	Проп-2-ен-1-аль (Акролеин, Акрилальдегид) (474)	0,0027	3375000	0,00001872	2021
																				1325	Формальдегид (Метаналь) (609)	0,0027	3375000	0,00001872	2021
																				2754	Алканы С12-19 /в пересчете на С/ (Углеводороды предельные С12-С19 (в пересчете на С); Растворитель РПК-265П) (10)	0,027	33750000	0,0001872	2021
003		Битумный котел	1	6,55	Битумный котел	0003	2	0,002	0,35	0,0000011		20	40							0301	Азота (IV) диоксид (Азота диоксид) (4)	0,0078763	7160236,36	0,01553829	2021
																				0328	Углерод (Сажа, Углерод черный) (583)	4,83E-07	439,091	0,00193	2021
																				0330	Сера диоксид (Ангидрид сернистый, Сернистый газ, Сера (IV) оксид) (516)	0,0230496	20954181,8	0,04547225	2021
																				0337	Углерод оксид (Окись углерода, Угарный газ) (584)	0,0544635	49512272,7	0,10744559	2021
																				2754	Алканы С12-19 /в пересчете на С/ (Углеводороды предельные С12-С19 (в пересчете на С); Растворитель РПК-265П) (10)	0,2150142	195467448	0,42418	
004		Электростанц	1	3,3	Электростанция передвижная	0004	2	0,0	0,5	0,0000016		30	50							0301	Азота (IV) диоксид (Азота диоксид) (4)	0,00833	5206250	0,00075	2021

		ия пере дви жная						0 2											03 04	Азот (II) оксид (Азота оксид) (6)	0,01083	6768750	0,000975	2021
																			03 28	Углерод (Сажа, Углерод черный) (583)	0,00139	868750	0,000125	2021
																			03 30	Сера диоксид (Ангидрид сернистый, Сернистый газ, Сера (IV) оксид) (516)	0,00278	1737500	0,00025	2021
																			03 37	Углерод оксид (Окись углерода, Угарный газ) (584)	0,00694	4337500	0,000625	2021
																			13 01	Проп-2-ен-1-аль (Акролеин, Акрилальдегид) (474)	0,000333	208125	0,00003	2021
																			13 25	Формальдегид (Метаналь) (609)	0,000333	208125	0,00003	2021
																			27 54	Алканы С12-19 /в пересчете на С/ (Углеводороды предельные С12-С19 (в пересчете на С); Растворитель РПК-265П) (10)	0,00333	2081250	0,0003	2021
00 5		Земл яные рабо ты	1	29	Земляные работы	60 01	2					40	60	1	3					29 08	Пыль неорганическая, содержащая двуокись кремния в %: 70-20 (шамот, цемент, пыль цементного производства - глина, глинистый сланец, доменный шлак, песок, клинкер, зола,	0,0000817		0,1676	

																					кремнезем, зола углей казахстанских месторождений) (494)				
006		Разгрузка песка	1	15	Разгрузка песка	6002	2					50	80	1	3					2907	Пыль неорганическая, содержащая двуокись кремния в %: более 70 (Динас) (493)	0,00327		0,00813	2021
007		Разгрузка щебня	1	1,27	Разгрузка щебня	6003	2					60	80	1	3					2908	Пыль неорганическая, содержащая двуокись кремния в %: 70-20 (шамот, цемент, пыль цементного производства - глина, глинистый сланец, доменный шлак, песок, клинкер, зола, кремнезем, зола углей казахстанских месторождений) (494)	0,000871		1,452	2021

008		Разгрузка пгс	1	3	Разгрузка пгс	6004	2					70	90	1	3					2908	Пыль неорганическая, содержащая двуокись кремния в %: 70-20 (шамот, цемент, пыль цементного производства - глина, глинистый сланец, доменный шлак, песок, клинкер, зола, кремнезем, зола углей казахстанских месторождений) (494)	0,00183		6,1	
009		Покрасочные работы	1	23	Покрасочные работы	6005	2					75	100	1	3					0616	Диметилбензол (смесь о-, м-, п- изомеров) (203)	0,01306		0,1820531	2021
																				0621	Метилбензол (349)	0,00465		0,00569936	
																				1119	2-Этоксиэтанол (Этиловый эфир этиленгликоля, Этилцеллозольв) (1497*)	0,00426		0,0000552	
																				1210	Бутилацетат (Уксусной кислоты бутиловый эфир) (110)	0,0009		0,001101	
																				1401	Пропан-2-он (Ацетон) (470)	0,00501		0,0024509	
																				2752	Уайт-спирит (1294*)	0,0278		0,08389	
																				2902	Взвешенные частицы (116)	0,00608		0,0706442	2021
010		Сварочные работы	1	72	Сварочные работы	6006	2					80	110	1	3					0123	Железо (II, III) оксиды (диЖелезо триоксид, Железа оксид) /в пересчете на	0,0000416		0,010969	2021

																					железо/ (274)				
																				0143	Марганец и его соединения /в пересчете на марганца (IV) оксид/ (327)	4,81E-06		0,0012392	2021
																				0301	Азота (IV) диоксид (Азота диоксид) (4)	0,0000333		0,00288	
																				0304	Азот (II) оксид (Азота оксид) (6)	5,42E-06		0,0004679	
																				0337	Углерод оксид (Окись углерода, Угарный газ) (584)	3,694E-05		0,00122	
																				0342	Фтористые газообразные соединения /в пересчете на фтор/ (617)	2,083E-06		0,0000688	
																				0344	Фториды неорганически е плохо растворимые - (алюминия фторид, кальция фторид, натрия гексафторалю минат) (Фториды неорганически е плохо растворимые /в пересчете на фтор/) (615)	9,17E-06		0,000303	

																				2908	Пыль неорганическая, содержащая двуокись кремния в %: 70-20 (шамот, цемент, пыль цементного производства - глина, глинистый сланец, доменный шлак, песок, клинкер, зола, кремнезем, зола углей казахстанских месторождений) (494)	3,89E-06		0,0001284	
011		Укладка асфальтобетона	1	6,55	Укладка асфальтобетона	6007	2					85	120	1	3					2754	Алканы С12-19 /в пересчете на С/ (Углеводороды предельные С12-С19 (в пересчете на С); Растворитель РПК-265П) (10)	0,077		6,99244001	
012		Пропитка битумом	1	720	Пропитка битумом	6008	2					90	130	1	3					2754	Алканы С12-19 /в пересчете на С/ (Углеводороды предельные С12-С19 (в пересчете на С); Растворитель РПК-265П) (10)	0,077		13,98488	

013		Уплотнение грунта	1	2274	Уплотнение грунта	6009	2					95	140	1	3					2908	Пыль неорганическая, содержащая двуокись кремния в %: 70-20 (шамот, цемент, пыль цементного производства - глина, глинистый сланец, доменный шлак, песок, клинкер, зола, кремнезем, зола углей казахстанских месторождений) (494)	0,00756		0,164711	
014		Сварка пэт	1	286	Сварка пэт	6010	2					100	150	1	3					0337	Углерод оксид (Окись углерода, Угарный газ) (584)	0,0000048		6,336E-06	
																				1555	Уксусная кислота (Этановая кислота) (586)	0,0000021		0,00000275	2021

Нормативы выбросов загрязняющих веществ в атмосферу по предприятию

Атырау, Дорога Доссор

Производство цех, участок	Номер источника выброса	Нормативы выбросов загрязняющих веществ						
		существующее положение		с апреля 2021 г по февраль 2022г		П Д В		год достижения ПДВ
Код и наименование загрязняющего вещества		г/с	т/год	г/с	т/год	г/с	т/год	
1	2	3	4	5	6	7	8	9
Организованные источники								
(0301) Азота (IV) диоксид (Азота диоксид) (4)								
Агрегат сварочный	0001	0	0	0.135	0.0612	0.135	0.0612	2021
Компрессор передвижной	0002	0	0	0.0675	0.000468	0.0675	0.000468	2021
Битумный котел	0003	0	0	0.00787626	0.015538286	0.00787626	0.015538286	2021
Электростанция передвижная	0004	0	0	0.00833	0.00075	0.00833	0.00075	2021
(0304) Азот (II) оксид (Азота оксид) (6)								
Агрегат сварочный	0001	0	0	0.1755	0.0796	0.1755	0.0796	2021
Компрессор передвижной	0002	0	0	0.0878	0.000608	0.0878	0.000608	2021
Электростанция передвижная	0004	0	0	0.01083	0.000975	0.01083	0.000975	2021
(0328) Углерод (Сажа, Углерод черный) (583)								
Агрегат сварочный	0001	0	0	0.0225	0.0102	0.0225	0.0102	2021
Компрессор передвижной	0002	0	0	0.01125	0.000078	0.01125	0.000078	2021
Битумный котел	0003	0	0	0.000000483	0.00193	0.000000483	0.00193	2021
Электростанция передвижная	0004	0	0	0.00139	0.000125	0.00139	0.000125	2021
(0330) Сера диоксид (Ангидрид сернистый, Сернистый газ, Сера (IV) оксид) (516)								
Агрегат сварочный	0001	0	0	0.045	0.0204	0.045	0.0204	2021
Компрессор передвижной	0002	0	0	0.0225	0.000156	0.0225	0.000156	2021
Битумный котел	0003	0	0	0.0230496	0.045472251	0.0230496	0.045472251	2021
Электростанция передвижная	0004	0	0	0.00278	0.00025	0.00278	0.00025	2021
(0337) Углерод оксид (Окись углерода, Угарный газ) (584)								
Агрегат сварочный	0001	0	0	0.1125	0.051	0.1125	0.051	2021
Компрессор передвижной	0002	0	0	0.0563	0.00039	0.0563	0.00039	2021
Битумный котел	0003	0	0	0.0544635	0.107445593	0.0544635	0.107445593	2021
Электростанция передвижная	0004	0	0	0.00694	0.000625	0.00694	0.000625	2021
(1301) Проп-2-ен-1-аль (Акролеин, Акрилальдегид) (474)								
Агрегат сварочный	0001	0	0	0.0054	0.00245	0.0054	0.00245	2021
Компрессор передвижной	0002	0	0	0.0027	0.00001872	0.0027	0.00001872	2021
Электростанция передвижная	0004	0	0	0.000333	0.00003	0.000333	0.00003	2021
(1325) Формальдегид (Метаналь) (609)								
Агрегат сварочный	0001	0	0	0.0054	0.00245	0.0054	0.00245	2021
Компрессор передвижной	0002	0	0	0.0027	0.00001872	0.0027	0.00001872	2021
Электростанция передвижная	0004	0	0	0.000333	0.00003	0.000333	0.00003	2021
(2754) Алканы С12-19 /в пересчете на С/ (Углеводороды предельные С12-С19 (в пересчете(10)								
Агрегат сварочный	0001	0	0	0.054	0.0245	0.054	0.0245	2021
Компрессор передвижной	0002	0	0	0.027	0.0001872	0.027	0.0001872	2021
Битумный котел	0003	0	0	0.215014193	0.42418			
Электростанция передвижная	0004	0	0	0.00333	0.0003	0.00333	0.0003	2021
Итого по организованным источникам:		0	0	1.167720036	0.85137577	0.952705843	0.42719577	
Неорганизованные источники								
(0123) Железо (II, III) оксиды (диЖелезо триоксид, Железа оксид) /в пересчете на(274)								
Сварочные работы	6006	0	0	0.0000416	0.010969	0.0000416	0.010969	2021
(0143) Марганец и его соединения /в пересчете на марганца (IV) оксид/ (327)								
Сварочные работы	6006	0	0	0.00000481	0.0012392	0.00000481	0.0012392	2021
(0301) Азота (IV) диоксид (Азота диоксид) (4)								
Сварочные работы	6006	0	0	0.0000333	0.00288	0.0000333	0.00288	2021
(0304) Азот (II) оксид (Азота оксид) (6)								
Сварочные работы	6006	0	0	0.00000542	0.0004679	0.00000542	0.0004679	2021
(0337) Углерод оксид (Окись углерода, Угарный газ) (584)								
Сварочные работы	6006	0	0	0.00003694	0.00122	0.00003694	0.00122	2021
Сварка пэт	6010	0	0	0.0000048	0.000006336	0.0000048	0.000006336	2021
(0342) Фтористые газообразные соединения /в пересчете на фтор/ (617)								
Сварочные работы	6006	0	0	0.000002083	0.0000688	0.000002083	0.0000688	2021
(0344) Фториды неорганические плохо растворимые - (алюминия фторид, кальция фторид,(615)								
Сварочные работы	6006	0	0	0.00000917	0.000303	0.00000917	0.000303	2021
(0616) Диметилбензол (смесь о-, м-, п- изомеров) (203)								
Покрасочные работы	6005	0	0	0.01306	0.1820531	0.01306	0.1820531	2021
(0621) Метилбензол (349)								
Покрасочные работы	6005	0	0	0.00465	0.00569936	0.00465	0.00569936	2021
(1119) 2-Этоксиэтанол (Этиловый эфир этиленгликоля, Этилцеллозольв) (1497*)								
Покрасочные работы	6005	0	0	0.00426	0.0000552	0.00426	0.0000552	2021
(1210) Бутилацетат (Уксусной кислоты бутиловый эфир) (110)								
Покрасочные работы	6005	0	0	0.0009	0.001101	0.0009	0.001101	2021
(1401) Пропан-2-он (Ацетон) (470)								
Покрасочные работы	6005	0	0	0.00501	0.0024509	0.00501	0.0024509	2021
(1555) Уксусная кислота (Этановая кислота) (586)								

Сварка пэт	6010	0	0	0.0000021	0.00000275	0.0000021	0.00000275	2021
(2752) Уайт-спирит (1294*)								
Покрасочные работы	6005	0	0	0.0278	0.08389	0.0278	0.08389	2021
(2754) Алканы С12-19 /в пересчете на С/ (Углеводороды предельные С12-С19 (в пересчете(10)								
Асфальтирование	6007	0	0	0.077	6.99244001	0.077	6.99244001	2021
Пропитка битумом	6008	0	0	0.077	13.98488003	0.077	13.98488003	2021
(2902) Взвешенные частицы (116)								
Покрасочные работы	6005	0	0	0.00608	0.0706442	0.00608	0.0706442	2021
(2907) Пыль неорганическая, содержащая двуокись кремния в %: более 70 (Динас) (493)								
Площадка разгрузки песка	6002	0	0	0.00327	0.00813	0.00327	0.00813	2021
(2908) Пыль неорганическая, содержащая двуокись кремния в %: 70-20 (шамот, цемент,(494)								
Земляные работы	6001	0	0	0.0000817	0.1676	0.0000817	0.1676	2021
Площадка разгрузки щебня	6003	0	0	0.000871	1.452	0.000871	1.452	2021
Разгрузка ПГС	6004	0	0	0.00183	6.1	0.00183	6.1	2021
Сварочные работы	6006	0	0	0.00000389	0.0001284	0.00000389	0.0001284	2021
Уплотнение грунта	6009	0	0	0.00756	0.164711	0.00756	0.164711	2021
Итого по неорганизованным источникам:		**0**	**0**	**0.229516813**	**29.232940186**	**0.229516813**	**29.232940186**	
Всего по предприятию:		**0**	**0**	**1.397236849**	**30.084315956**	**1.397236849**	**30.084315956**	

5.3. Обоснование размера санитарно-защитной зоны на период строительства

В соответствии с СанПиНом «Санитарно-эпидемиологические требования по установлению санитарно-защитной зоны производственных объектов» утвержденного Приказом Министра национальной экономики Республики Казахстан от 20 марта 2015 года № 237, размер санитарно-защитной зоны на период строительства не регламентируется. Согласно статьи 40, пункта 1-1 Экологического кодекса РК, объект относится к IVкатегории.5 класс опасности.

Класс санитарной опасности на период строительства – не классифицируется, т.к. рассматриваемый объект не является производственным.

Таким образом, установление границ СЗЗ и определение класса опасности на период строительства – не требуется.

Расчет рассеивания на период эксплуатации не проводился. Так как при эксплуатации дороги отсутствуют выбросы вредных веществ.

5.4. Рекомендуемые мероприятия для снижения негативного воздействия на атмосферный воздух в процессе строительства

В качестве мероприятий, направленных на снижение или исключение негативного воздействия на атмосферный воздух на период строительства проектом предусматриваются:

1. Изготовление сборных строительных конструкций, товарного бетона и раствора на производственной базе подрядной организации или предприятий стройиндустрии последующей доставкой на строительную площадку спец автотранспортом.
2. Максимальное сокращение сварочных работ при монтаже конструкций на местах их установки путем укрупненной сборки конструкций на стационарных производственных участках строительной организации, оборудованных системами газовоздухоочистки.
3. Организация технического обслуживания и ремонта дорожно-строительной техники и автотранспорта на территории производственной базы подрядной организации.
4. Проведение большинства строительных работ, за счет электрифицированного оборудования, работа которого не будет связана с загрязнением атмосферного воздуха.
5. Не одновременность работы транспортной и строительной техники.
6. Организация внутрипостроечного движения транспортной техники по существующим дорогам и проездам с твердым покрытием, что снизит воздействие осуществляемых работ на состав атмосферного воздуха.
7. Заправка техники ограниченного передвижения предусматривается автозаправщиком с помощью шлангов с герметичными муфтами, имеющих затворы у выпускного отверстия.
8. Сокращение или прекращение работ при неблагоприятных метеорологических условиях.

Учитывая временный характер воздействия на атмосферный воздух, применение рекомендованных проектом мероприятий можно сделать вывод, что в период строительства существенного негативного влияния на здоровье людей и изменением фоновых концентраций загрязняющих веществ в атмосферном воздухе в районе производства работ не произойдет.

5.5. Оценка воздействия на качество атмосферного воздуха

Качество атмосферного воздуха, как одного из основных компонентов природной среды, является важным аспектом при оценке воздействия проектируемого объекта на окружающую среду и здоровье населения. Процедура оценки воздействия на окружающую среду, принятая в Казахстане, определяется в соответствии с требованиями Экологического кодекса Республики Казахстан и Инструкции по проведению оценки воздействия намечаемой хозяйственной и иной деятельности на окружающую среду при разработке предплановой, плановой, предпроектной и проектной документации МООС РК от 28 июня 2007 года № 204-п. (с изменениями от 24.09.2013 г. № 289-ө).

Воздействие намечаемой деятельности оценивается с позиции соответствия законодательным и нормативным требованиям, предъявляемым к качеству воздуха. Загрязненность атмосферного воздуха химическими веществами может влиять на состояние здоровья населения, на животный и растительный мир прилегающей территории.

6. ВОЗДЕЙСТВИЕ НА ПОВЕРХНОСТНЫЕ И ПОДЗЕМНЫЕ ВОДЫ

6.1. Система водоснабжения и водоотведения

Водопотребление. Качество питьевой воды будет соответствовать согласно Санитарным правилам «Санитарно-эпидемиологические требования к водоисточникам, местам водозабора для хозяйственно-питьевых целей, хозяйственно-питьевому водоснабжению и местам культурно-бытового водопользования и безопасности водных объектов», утвержденный Приказом Национальной экономики Республики Казахстан от 16 марта 2015 года № 209.

При реконструкции объекта для производственных нужд вода используется привозная, по договору с «Су Арнасы»

Питьевая вода для рабочих привозная бутилированная.

Количество работающих при реконструкции объекта составляет – 42 человек.

Продолжительность производства работ при реконструкции объекта определена в соответствии СНиП 1.04.03-85* и составляет – 330 суток

Исходные данные для расчета

Нормы, используемые для расчета:
количество персонала – 42 человек.
время проведения строительных работ – 330 суток.

Хозяйственно-бытовые сточные воды – 25 л/сутки или 0,025 $м^3$/сутки на 1 человека.

V = 0,025 $м^3$ х 42 чел. х 330 сут. = **346,5 $м^3$.**

Техническая вода = **14351,54 $м^3$**

<u>Вода для пылеподавления</u>

Вода привозная, доставляется на площадки автотранспортом – поливомоечной машины.
Общая площадь запроектированных сооружений составляет 30$м^2$.
Расчет на орошение площади
Исходные данные:
Площадь территории – 30 $м^2$;
Удельный расход воды на 1/м3 – 0,003;
Периодичность орошения – 2.
W1 = 30 * 0,003 * 2 = 0,18 м3.
Расход воды на пылеподавление **– 0,18 $м^3$**.

Баланс водопотребления и водоотведения на период строительства

Наименование потребителей	Водопотребление, м^3/год			Водоотведение, м^3/год			Безвозвратное потребление	Место отведения стоков
	Всего	На производственные нужды	На хозяйственно-питьевые нужды	всего	Производственные сточные воды	Хозяйственно-бытовые сточные воды		
1	2	3	4	5	6	7	8	9
Хозяйственно-бытовые нужды	346,5	-	346,5	346,5	-	346,5		Спец емкость
Техническая вода	14351,54	14351,54					14351,54	
Пылеподавление	0,18	0,18					0,18	
Итого	14698,22	14351,72	346,5	346,5		346,5	14351,72	

- Примечание: * - расход воды в баланс не учитывается

Для нужд рабочего персонала предусмотреть надворный сборно-разборный биотуалет, откуда образующиеся сточные воды будут вывозиться спецавтотранспортом на очистные сооружения по договору с подрядными организациями.

Техническая вода расходуется на строительные нужды водоотведения не будет. Источник «Су Арнасы» по мере необходимого.

Расчет расхода воды для питания рабочих не проводился в связи с тем, что питание рабочих осуществляется в общественных столовых.

Мероприятия по охране водных объектов.

- недопущение сброса неочищенных производственно-дождевых и хозяйственно-бытовых вод в природные водные объекты;
- отведение производственных и бытовых сточных вод в специальные емкости с последующей их утилизацией;
- осуществление своевременного вывоза отходов в специально отведенные для этого места с последующей их утилизацией;
- полное исключение аварийного сброса неочищенных сточных вод на дневную поверхность и водотоки;
- хранение ГСМ на специально отведенных площадках.

7. ВОЗДЕЙСТВИЕ НА ОКРУЖАЮЩУЮ СРЕДУ ОТХОДОВ ПРОИЗВОДСТВА И ПОТРЕБЛЕНИЯ

7.1. Виды и количество отходов

Образование, временное хранение отходов, планируемых в процессе строительстве объекта, являются источниками воздействия на компоненты окружающей среды.

При реконструкции объекта должен проводиться строгий учет и постоянный контроль за технологическими процессами, где образуются различные отходы, до их утилизации или захоронения.

Строительство объекта будет связана с образованием следующих отходов:

- промышленные отходы (отходы производства);
- твердые бытовые отходы (отходы потребления);

При реконструкции объекта, необходимо обеспечение нормального санитарного содержания территории в условиях эксплуатации без ущерба для окружающей среды, особую актуальность при этом приобретают вопросы сбора и временного складирования, а в дальнейшем утилизации отходов потребления.

В образовании объема отходов производства и их качества особое значение имеет соблюдение регламента производства, обуславливающего объем и состав образующихся отходов.

В обращении с отходами потребления важное значение имеют такие показатели, как нормы образования и накопления, динамика изменения объема, состава и свойств отходов, на которые оказывают влияние количество, место сбора и образования отходов.

Потенциальным источником воздействия на различные компоненты окружающей среды могут стать различные виды отходов, место их образования и временного хранения, способ транспортировки, которые планируются в процессе строительства объекта.

7.1.1. Твердые бытовые отходы

К твердым бытовым отходам (ТБО) относятся все отходы сферы потребления, которые образуются при реконструкции объекта.

В состав отходов входят следующие группы компонентов: пищевые отходы, бумага, дерево, металл, текстиль, кости, бой стекла, пластмасса и прочие не классифицируемые части и отсев (частицы размером менее 15 мм). Бытовые отходы имеют высокое содержание органического вещества (55 – 79 %).

ТБО не только загрязняют окружающую среду определенными фракциями своего механического состава, но и содержат большое количество легко загнивающих органических веществ повышенной влажности, которые, разлагаясь, выделяют гнилостные запахи, жидкость и продукты неполного разложения.

Временное хранение твердых бытовых отходов на территории производится в герметично закрытых контейнерах, устанавливаемых на специально отведенных выгороженных площадках.

Санитарных правил "Санитарно-эпидемиологические требования к сбору, использованию, применению, обезвреживанию, транспортировке, хранению и захоронению отходов производства и потребления"утверждённыхПриказ Министра здравоохранения Республики Казахстан от 23 апреля 2018 года № 187

7.1.2. Производственные отходы

В процессе реконструкции объекта образуются производственные отходы – огарыши и остатки электродов, жестяные банки из-под краски, строительный мусор.

Образующиеся отходы при строительстве объекта относятся в соответствии с Базельской конвенцией к уровню опасности отходов индекса G - зеленый список отходов и янтарный список отходов.

Использованная тара из-под ЛКМ.

В процессе выполнения молярных работ образуются жестяные банки из - под лакокрасочными материалами, которые по мере накопления будут передаваться сторонним организациям для дальнейшей переработки.

При выполнении окрасочных работ используются:
Грунтовка ГФ-0119 – 0,07779 тонн
Растворитель Уайт-спирит – 0,00042 тонн
Растворитель Р-4 – 0,01839 тонн
Эмаль ХВ-124 – 0,03399 тонн
Лак БТ-577- 15,4 тонн

Норма образования отхода определяется по формуле:
, т/период

$$N = \sum M_i \cdot n + \sum M_{ki} \cdot \alpha_i \text{ , т/период}$$

где:
Mi – масса i – го вида тары, т/период
n – число видов тары
Mki – масса краски в i – ой таре, т/период
– содержание остатков в таре в долях от Mki (0,01 – 0,05)

Количество отходов (металлическая тара) составит: **2,4736**

Наименование	**M_i масса тары, т**	**n число видов тары**	**Масса ЛКМ в одной таре**	**M_{ki} масса ЛКМ, т**	**Содержание остатков в таре в долях от M_{ki}**	**Количество отходы лакокрасочных изделий, т/период**
Грунтовка ГФ-0119	0,00010	11	0,005	0,07779	0,03	0,0038895
Уайт спирит	0,00010	0	0,005	0,00042	0,03	0,00001
Растворитель Р-4	0,00070	2	0,005	0,01839	0,02	0,00064365
Эмаль ХВ-124	0,00070	3	0,005	0,03399	0,02	0,0050985
Лак БТ-577	0,00070	1	0,005	15,4	0,02	2,464
Итого:						**2,4736**

Огарки электродов сварки.

Расчет объема образования огарков электродов сварки, произведен согласно «Временных методических рекомендаций….» (7) по формуле: $M = G*n*10^{-5}$ т/год, где G – количество использованных электродов, 0,759 т/год; n – норматив образования огарков от расхода электродов, 15%. M = 0,759*0,015 =0,011385. Объём огарков электродов сварки составляет **0,011385** тонны. Подлежит передаче специализированным предприятиям для переработки.

Промасленная ветошь.

Нормативное количество отхода определяется исходя из поступающего количества ветоши (M_0 , т/год), норматива содержания в ветоши масел (M) и влаги (W).

$N = M_o + M + W$, т/год, где $M = 0.12 \cdot M_o$, $W = 0.15 \cdot M_o$.

где: N – количество промасленной ветоши, т/год;
Мо – поступающее количество ветоши, т/год; - 0,0035036 т/год
М – норматива содержания в ветоши масел, т/год; М = 0,12 * Мо
W – норматива содержания в ветоши влаги, т/год. W = 0,15 * Мо

Количество промасленной ветоши в году
0,12*0,0035036 = 0,00042
0,15*0,0035036 = 0,00053

N = 0,0035036 + 0,00042+ 0,00053= **0,0045 т/период**;

<u>Строительный мусор</u> **2,948 т/период**; Согласно сметным данным

<u>Твёрдые бытовые отходы.</u>

Количество бытовых отходов определяется следующим образом:

Мбыт = N × P × Tхρ / 365,

где N – средние нормы накопления твердых бытовых отходов на 1 человека в год 0,3 м на 1 человека в год;

P – количество человек;

T – длительность работы;

ρ – плотность отходов, равная 0,25 т/м3.

Продолжительность рабочих дней составит 330 дней. Количество персонала, задействованного при работах, составит 42 человек. Подставляя значения в формулу, получим:

Мбыт1 = 0,3 *42 * 330* 0,25 / 365 = **2,848 т/год.**

Подлежит передаче специализированным предприятиям для переработки.

Все виды отходов, образующиеся при строительно-монтажных работах, с места временного накопления или непосредственно с предприятия вывозятся согласно договору с Подрядной организацией для дальнейшей утилизации (отходы хранятся не более 6 месяцев, согласно ст.288 Экологического кодекса РК).

7.1.3. Обращение с отходами.

Управление отходами производства и потребления регламентируется законодательными и нормативно – правовыми документами Республики Казахстан в сфере охраны окружающей среды от негативного воздействия отходов производства и потребления.

Принятая техническим Проектом система обращения с отходами производства и потребления позволяет исключить (максимально смягчить) негативное воздействие отходов на природную среду, благодаря следующим принципам сбора и удаления отходов.

- производить удаление или обезвреживание отходов и вторичных материалов только в разрешенных для этого местах; запрещение несанкционированного удаления или обезвреживания отходов;
- сокращение объема образования отходов по отношению к объёму производимой продукции;
- использование в дополнение к нормам и стандартам РК по утилизации и удалению отходов принятых международных стандартов.

Размещение отходов производства и потребления производится в соответствии с требованиями Санитарных правил «Санитарно-эпидемиологическое требования к сбору, использованию, применению, обезвреживанию, транспортировке, хранению и

захоронению отходов производства и потребления», утвержденный приказом Министра национальной экономики Республики Казахстан от 28 февраля 2015 года № 176.

ХАРАКТЕРИСТИКА ОТХОДОВ, ОБРАЗУЮЩИХСЯ В СТРУКТУРНЫХ ПОДРАЗДЕЛЕНИЯХ ПРЕДПРИЯТИЯ, И ИХ МЕСТ ХРАНЕНИЯ

На период строительства

№ п/п	Цех, участок	Источник образования (получения) отходов	Код отходов	Наименование отходов	Список отходов	Физико - химическая характеристика отходов				Нормативное количество образования отходов, т/год	Место временного хранения отходов			Удаление отходов		Примечания
						Агрегатное состояние	растворимость	летучесть	содержание основных компонентов %		№ под обшей нумерации	характеристика места хранения отхода	накоплено на момент инвентаризации	способ и периодичность удаления	куда удаляется отход	
1	2	3	4	5	6	7	8	9	10	11	12	13	14	15	16	17
1	Период строительства	Административно-хозяйствен, деятельность	GO060	Коммунальные (ТБО) отходы	Зеленый	Твердые	Нерастворимые	Нелет-учие	Органические материалы-77 Полимеры-12 Стекло - 6	2,848	1	Контейнер, покрытие бетонное	отсутствует	По мере накопления	Передача специализированным предприятиям	
2	Период строительства	Строительные работы	AD070	Использованная тара из-под ЛКМ	Янтарный	Твердые	Нерастворимые	Нелетучие	Пластмасса	2,4736	2	Специально отведенное место	отсутствует	По мере накопления	Передача специализированным предприятиям	
3	Период строительства	Строительные работы	GA090	Огарки сварочных электродов	Зеленый	Твердые	Нерастворимые	Нелетучие	Железо-93,2, сажа-4,9 марганец-0,4 железа окислы - 1,5	0,011385	3	Контейнер, покрытие бетонное	отсутствует	По мере накопления	Передача специализированным предприятиям	
4	Период строительства	Строительные работы	AD060	Промасленная ветошь	Янтарный	Твердые	Нерастворимые	Нелетучие	Текстиль, ткань Масло минеральное	0,0045	4	Специально отведенное место	отсутствует	По мере накопления	Передача специализированным предприятиям	
5	Период строительства	Строительные работы	GG170	Строительный мусор	Зеленый	Твердые	Нерастворимые	Нелету-чие	Бетонолом	2,948	5	Места образования	отсутствует	По мере накопления	Передача специализированным предприятиям	

Объёмы образования отходов на период строительства

Наименование отходов	Уровень опасности	Класс опасности	т/период	Объект размещения /переработки
1	**2**		**3**	**4**
Использованная тара из-под ЛКМ	Янтарный список AD070	4	2,4736	Передача специализированной организации
Промасленная ветошь	Янтарный список AC030	4	0,0045	Передача специализированной организации
Огарки сварочных электродов (металлолом некондиционный)	Зеленый список GA090	4	0,011385	Передача специализированной организации
ТБО	Зеленый списокGO060	4	2,848	Передача специализированной организации
Строительный мусор	Зеленый список GG170	4	2,948	Передача специализированной организации
		Всего:	**8,2855**	

НОРМАТИВЫ РАЗМЕЩЕНИЯ ОТХОДОВ ПРОИЗВОДСТВА И ПОТРЕБЛЕНИЯ
На период строительства

Наименование отходов	Образование отходов	Размещение, т/год	Передача сторонним организациям, т/г
1	2	3	4
Всего	**8,2855**	**-**	**8,2855**
в том числе:	-	-	-
отходов производства	5,437485	-	5,437485
отходов потребления	2,848	-	2,848
Янтарный список отходов			
Использованная тара из-под ЛКМ, тонн	2,4736	-	2,4736
Промасленная ветошь	0,0045	-	0,0045
Зеленый список отходов			
ТБО, тонн	2,848	-	2,848
Строительный мусор	2,948		2,948
Огарки использованных электродов	0,011385	-	0,011385

7.2. Мероприятия по уменьшению выбросов загрязняющих веществ в атмосферу в период НМУ

С целью охраны окружающей природной среды и обеспечения нормальных условий работы обслуживающего персонала необходимо принять меры по уменьшению выбросов загрязняющих веществ.

Мероприятия по охране атмосферного воздуха в период строительства направлены на предупреждение загрязнения воздушного бассейна выбросами работающих машин и механизмов и прилегающей рабочей зоны.

Рассматриваемые мероприятия по охране атмосферного воздуха от загрязнения выбросами вредных веществ и шумовым воздействием направлены на регулирование выбросов как при штатной эксплуатации, так и при эксплуатации в неблагоприятных метеорологических условиях. Они являются в основном организационными, контролирующими топливный цикл и направленными на сокращение расхода топлива и снижение объема выбросов загрязняющих веществ.

К числу мероприятий, снижающих уровень негативного воздействия на окружающую среду выбросов вредных веществ следует отнести следующее:

- приведение и поддержание технического состояния строительных машин и механизмов, автотранспортных средств в соответствии с нормативными требованиями по выбросам вредных веществ;
- проведение технического осмотра и профилактических работ строительных машин, механизмов и автотранспорта с контролем выхлопных газов ДВС для проверки токсичности не реже одного раза в год (плановый), а также после каждого ремонта и регулирования двигателей;
- обеспечение оптимальных режимов работы, позволяющих снижение расхода топлива на 10-15% и соответствующее уменьшение выбросов вредных веществ;
- использование поливочных машин для подавления пыли;
- укрытие кузова машин тентами при перевозке сильно пылящих грузов;
- строгое соблюдение технологического цикла проведения работ;
- для ослабления пылевого переноса, особенно в жаркий период года, в местах проведения работ и интенсивного движения автотранспорта при необходимости будет производиться полив дорог, участков строительства;
- засыпка траншей трубопроводов с отсыпкой валика, обеспечивающего создание ровной поверхности после уплотнения грунта;
- распределение оставшегося грунта равномерным слоем;
- оформление откосов, насыпей, выемок, засыпка или выравнивание рытвин и ям;
- проведение мероприятий по проведению предотвращению эрозионных процессов;
  - обеспечение эффективной охраны и рационального использования почв, флоры и растительности.

7.2.1. Мероприятия по сокращению выбросов при НМУ

Предотвращению опасного загрязнения воздуха в периоды неблагоприятных метеоусловий (НМУ) способствует регулирование выбросов или их кратковременное снижение.

Мероприятия по сокращению выбросов загрязняющих веществ в атмосферу в периоды НМУ по первому режиму работы носят организационный характер:

- особый контроль работы всех технологических процессов и оборудования;
- запрещение работы оборудования на форсированном режиме;
-

Выводы

Источники предприятия вносят незначительный вклад в величину приземной концентрации.

Выбросы, от всех проектируемых источников на основании проведенного анализа в разделе ООС проекта строительства, принимается в качестве нормативных предельно допустимых значений.

7.3. Оценка воздействия отходов производства и потребления на окружающую среду

При временном складировании отходов производства и потребления (ТБО) можно выделить следующие факторы воздействия на окружающую среду:

1. Загрязнение почв будет происходить при стихийных свалках мусора, а также при транспортировке отходов к месту захоронения.

7.4. Мероприятия по снижению вредного воздействия отходов на окружающую среду

В целях обеспечения снижения вредного воздействия на окружающую среду и обеспечения требуемого санитарно-эпидемиологического состояния территории при складировании отходов проектом предлагается проведение следующих мероприятий:

1. Обеспечивать своевременный вывоз мусора с территории.
2. Руководство обязано своевременно заключать договор с подрядными организациями на вывоз бытового мусора.

Выводы

Из анализа проектной документации можно сделать следующие выводы:

1. С точки зрения по объему образуемых отходов на данном объекте его можно отнести к малоотходным производствам.
2. Суммарное воздействие на все компоненты окружающей среды отходами производства и потребления будет незначительным при соблюдении принятых проектных решений и своевременным заключением договоров на вывоз образующихся отходов со специализированными организациями.

РАЗДЕЛ 8. ОХРАНА ЗЕМЕЛЬНЫХ РЕСУРСОВ И ПОЧВ, ПОЧВЕННО-РАСТИТЕЛЬНОГО ПОКРОВА И ЖИВОТНОГО МИРА

8.1. Охрана недр

Недра представляют собой многокомпонентную, весьма динамичную, постоянно развивающуюся систему, находящуюся под воздействием инженерно – хозяйственной деятельности человека.

Охрана недр является важным элементом и составной частью всех основных технологических процессов при строительстве проектируемых объектов и направлена на обеспечение высокой эффективности и безаварийного производства. Охрана недр должна осуществляться в строгом соответствии с Указом Президента Республики Казахстан, имеющем силу закона, «О недрах и недропользовании».

Так как строительство объекта производится на застроенной территории, влияние строительных работ на геологическую среду минимальное.

8.2. Охрана почвенно-растительного покрова

При проведении строительно-монтажных работ, мониторинг почвенно-растительного покрова будет представлять собой систему наблюдения за состоянием почв и растительного покрова на фоновых участках в зоне воздействия.

Мониторинг почв при проведении запланированных работ будет включать в себе проведения визуального контроля за состоянием нарушенности и возможного загрязнения почвенно-растительного покрова прилегающей территории.

Все выявляемые в результате визуального контроля возможные загрязнения будут локализованы и ликвидированы (например, сбор нефтезагрязненного грунта в результате незначительных проливов ГСМ при работе техники на прилегающей территории), либо будут устранены в результате проведения мероприятий по технической рекультивации прилегающих территорий после окончания строительства (сбор мусора) физических факторов в большей степени характеризуется механическим воздействием на почвенный покров при движении автотранспорта. К химическим факторам воздействия при производстве вышеназванных работ – привнос загрязняющих веществ в почвенные экосистемы при возможных разливах хозбытовых стоков, бытовыми и производственными отходами, при случайных разливах ГСМ.

По масштабам воздействия все виды химического загрязнения почв на данном объекте можно отнести к точечным. На состояние растительности территории, оказывают воздействие как природные так и антропогенные факторы, кумулятивный эффект которых выражается в развитии и направлении процессов динамики как растительности, так и экосистем в целом. Так как объект строительства находится в существующей промышленной зоне, на растительность строительно-монтажные работы не окажут существенного воздействия.

Мероприятия по охране почвенного и растительного покрова должны включать:

- строгое соблюдение технологического цикла проведения работ;
- для ослабления пылевого переноса, особенно в жаркий период года, в местах проведения работ и интенсивного движения транспорта при необходимости будет производиться полив водой дорог, участков строительства;
- засыпка траншей трубопровода грунтом с отсыпкой валика, обеспечивающего создание ровной поверхности после уплотнения грунта;
- распределение оставшегося грунта равномерным слоем;
- оформление откосов, насыпей, выемок, засыпка или выравнивание рытвин и ям;
- проведение мероприятий по предотвращению эрозионных процессов;
- обеспечение эффективной охраны и рационального использования почв, флоры и растительности;

- сохранение видового многообразия и ценности естественных природных сообществ.

Оптимальным методом восстановления деградированной растительности на участках со слабой и средней степенью нарушенности является исключение их из интенсивного технологического использования. После технической рекультивации такие техногенно-нарушенные земли необходимо оставлять под естественное самозарастание. В зависимости от положения в рельефе, механического и химического состава почв и некоторых других условий процессы самовосстановления растительных сообществ могут занимать от 4 до 25 лет.

Противодефляционные мероприятия для почв легкого механического состава и песков в целом идентичны и предусматривают, в первую очередь, восстановление на эродированных землях растительного покрова.

Следующим не менее важным мероприятием по сохранению растительного покрова является уменьшение дорожной дегрессии путем введения ограничений на строительство и не целевое использование дорог. В частности, предлагается: во-первых, организация сети дорог только с твердым покрытием и, во-вторых, введение строгой регламентации движения по ним во избежание образования новых полевых дорог, в том числе дорог-спутниц. В этом отношении следует отметить, что старые полевые дороги без повторного по ним движения, зарастают в течение 5-8 лет естественной растительностью.

Кроме того, дороги, в особенности - полевые, равно, как рабочие поверхности строительных площадок, склады пылящих строительных материалов (ПСМ), отвалы почво-грунтов служат источниками производственной пыли. В связи с чем, возникает необходимость проведения мероприятий по пылеподавлению. Для ограничения негативного воздействия пыли на растительность предлагается:

- полив дорог и рабочих поверхностей строительных площадок технической водой (для пылеподавления будет использоваться техническая вода);
- свести к минимуму количество вновь прокладываемых грунтовых дорог;
- не допускать расширения дорожного полотна;
- осуществить профилактические мероприятия, способствующие прекращению роста площадей, подвергаемых воздействию при производстве работ;
- во избежание возгорания кустарников и травы необходимо соблюдать правила по технике безопасности;
- запретить ломку кустарниковой флоры для хозяйственных нужд

Восстановление почвенно-растительного покрова на любых техногено-нарушенных территориях является длительным, требующим немалых затрат процессом, включающим целую серию последовательных этапов. Самым первым - основополагающим этапом является изучение закономерностей протекания естественного восстановления растительного и почвенного покрова на трансформированных территориях. Подводя итоги пролонгированных наблюдений, можно констатировать, что при минимально-достаточном объеме техногенных воздействий и соблюдении природоохранных требований, присущая рассматриваемой территории динамика почвенно-растительного покрова сохранится на прежнем уровне, способность растительности к самовосстановлению не будет утрачена.

В результате производства земляных работ почвенный покров территории подвергается определённому антропогенному воздействию.

При организации строительного производства необходимо выполнять следующие мероприятия по охране окружающей среды:

- Соблюдение требований по предотвращению запыленности и загазованности воздуха при производстве строительно-монтажных работ;
- Уборка отходов и мусора с применением закрытых лотков и бункеров накопителей.

При реализации проекта необратимых негативных воздействий на почвенный горизонт, растительный и животный мир не ожидается.

8.3. Рекультивация земель.

Следующим не менее важным мероприятием по сохранению растительного покрова является уменьшение дорожной дегрессии путем введения ограничений на строительство и не целевое использование дорог. В частности, предлагается: во-первых, организация сети дорог только с твердым покрытием и, во-вторых, введение строгой регламентации движения по ним во избежание образования новых полевых дорог, в том числе дорог-спутниц. В этом отношении следует отметить, что старые полевые дороги без повторного по ним движения, зарастают в течение 5-8 лет естественной растительностью. Рекультивация выполняется в два основных этапа: технический и биологический. Технические мероприятия подразумевают планирование, формирование откосов, снятие и нанесение плодородного слоя на землю, создание мелиоративных и гидротехнических конструкций, осуществление всех остальных работ, которые способны создать нормальные условия для использования рекультивированной почвы в будущем.

Необходимо предусмотреть следующие мероприятия: (в случае наличия плодородного слоя)

<u>До начала строительства:</u>

Работа по снятию, перевозке, селективной выемке, складированию, плодородных слоев почвы;

Расчистка и выравнивание территории после подготовки площадки к строительству;

<u>Во время строительства:</u>

Выравнивание поверхности почвы, террасирование откосов, отвалов и бортов карьеров;

Организация рельефа путем подсыпки и выравнивания территории;

Распределение оставшегося после выполнения основных строительно-монтажных работ минерального грунта на рекультивируемой площади равномерным слоем и уплотнение его катками.

<u>После окончания строительства:</u>

Уборка территории, вывоз всего строительного мусора

8.4. Охрана животного мира

Фактор беспокойства или антропогенное вытеснение (присутствие людей, техники, шум, запахи и др.) наиболее существенное влияние на основные группы животных оказывает на стадии проведения строительных работ. Строительно-монтажные работы не окажет существенного влияния на представителей животного мира, так участок проведения работ находится на застроенной территории, продолжительности работы носят кратковременный характер.

При проведении планируемых работ будет принят ряд технических, организационных и иных мероприятий, способствующих минимизации воздействия на поверхности земли при проведении работ. К таким мероприятиям можно отнести:

- запрещение движение транспорта и другой специальной техники вне регламентированной дорожной сети;

- после завершения работы необходимо проведение тщательной планировки поверхности;
- инструктаж персонала о недопустимости охоты на животных, бесцельном уничтожении пресмыкающихся (особенно змей);
- запрещение кормления и приманки диких животных;
- складировать пищевые отходы только на полигон ТБО, а в районе производства работ – в специально приготовленные контейнеры с ежедневным вывозом на полигон ТБО. Это позволит не привлекать грызунов, поскольку многие из них являются переносчиками опасных болезней;
- использование техники, освещения, источников шума должно быть ограничено минимумом в рамках проекта.

РАЗДЕЛ 9. ОЦЕНКА ЭКОЛОГИЧЕСКОГО РИСКА

Строгое соблюдение природоохранных мероприятий, предусмотренных в Проекте и природоохранных мероприятий изложенных в данном разделе охраны окружающей среды при строительстве и эксплуатации объекта, позволяет максимально снизить негативные последствия для окружающей среды, связанные с реализацией проекта.

Возможными воздействиями на окружающую среду при осуществлении строительства и последующей производственной деятельности рассматриваемого объекта будут следующие:

Механические - заключающиеся в возможном истощении земельных ресурсов, влиянии на животно-растительный мир, нарушении природного ландшафта, возникающие при строительстве и эксплуатации объекта, прокладке подземных коммуникаций, при передвижении грузового и легкового автотранспорта, выполнении планировочных работ и благоустройстве территории;

Деформирующие – состоящие в разрушении почвенного покрова, приводящие к возникновению ветровой и водной эрозии, уплотнении почв, дигрессии растительности;

Шумовые – вызывающие повышение уровня шума от работающего оборудования (транспорт, насосное и вентиляционное оборудование и др.) во время строительства и эксплуатации, и оказывающие влияние на здоровье человека и животный мир;

Химические – происходящие в результате выбросов в атмосферу летучих токсичных веществ (хлористый газ и др.), работы двигателей автотранспорта, от размещения и складирования исходного сырья и отходов производства и потребления, отрицательно сказывающиеся на здоровье человека и условиях обитания животного мира, загрязнении почв и подземных вод.

Аварийные ситуации – связанные с аварийными выбросами, загрязняющих веществ в атмосферу, пожарами, разливом химических веществ, дизтоплива, авариями в системах пароснабжения, водоснабжения и канализации, приводящие к размыву грунта, попаданию сточных вод в водоемы и др.

Как показывает практика проведения аналогичных работ, наиболее значимые последствия для окружающей среды могут иметь различные аварийные ситуации, предотвращение которых предусматривается технологическим регламентом в соответствующих проектных решениях.

Мероприятия по охране окружающей среды и рациональному использованию природных ресурсов при разработке последующих стадий проектирования должны быть разработаны с учетом данного раздела охраны окружающей среды и особенностей природных условий района размещения, с мероприятиями по предупреждению негативных последствий в ближайшей и отдаленной перспективе.

Основной задачей при разработке мероприятий по снижению возможных вредных воздействий на окружающую среду при эксплуатации объекта является обеспечение минимального воздействия на компоненты окружающей среды (водные ресурсы, атмосфера, животный и растительный мир).

Все виды указанных воздействий подробно рассмотрены в соответствующих разделах данного проекта (раздел охраны окружающей среды). Оценка вероятности возникновения аварийной ситуации при осуществлении данного проекта используется для оценки:

- потенциальных событий или опасностей, которые могут привести к аварийной ситуации с вероятным катастрофическим воздействием на окружающую среду;
- вероятности и возможности реализации такого события;
- потенциальной величины или масштаба экологических последствий, которые могут возникнуть при реализации события.

9.1. Обзор возможных аварийных ситуаций

С учетом вероятности возникновения аварийных ситуаций, одним из эффективных методов минимизации ущерба от потенциальных аварий является готовность к ним: разработка сценариев возможного развития событий при аварии и сценариев реагирования на них. Наиболее вероятными аварийными ситуациями, возникающими при эксплуатации объекта и существенным образом влияющими на сложившуюся экологическую ситуацию, являются:

- аварии на сепараторах, резервуарах с сырой нефтью;
- аварии трубопроводных систем, насосов перекачки;
- аварии с автотранспортной техникой;
- пожары и взрывы.

Из возможных аварийных ситуаций, наиболее существенное значение для окружающей среды имеет загрязнение почв, поверхностных и подземных вод сырой нефтью и нефтепродуктами Их поступление в окружающую среду возможно вследствие нештатных утечек из трубопроводов, резервуаров и оборудования.

При возникновении аварийной ситуации значительные объемы сырой нефти и нефтепродуктов могут нанести значительный ущерб природной среде. Длительность видимых последствий может измеряться годами. Как показывают исследования, для полного разложения попавших на почву нефти и нефтепродуктов и восстановления биоценозов в данных ландшафтно-климатических условиях требуется 12-15 лет, то есть в несколько раз больше, чем необходимо для восстановления почвенно-растительного покрова, нарушенного при безаварийном проведении работ.

Кроме прямого загрязнения почвенного покрова и уничтожения растительности, аварии на трубопроводах, резервуарах и оборудованиях с разливом сырой нефти и нефтепродуктов могут быть причиной загрязнения поверхностных и подземных вод. В целом, загрязнение поверхностных вод в связи с их ограниченным развитием на площади участка маловероятно, а глубокое залегание подземных водоносных горизонтов не создает реальную угрозу попадания в них пролитого в результате аварий сырой нефти и нефтепродуктов

Особую опасность представляет возгорание в результате аварийной ситуации – в сухое время года при постоянных сильных ветрах, характерных для района, потушить пожар без применения специальной техники не представляется возможным. Неконтролируемый пожар ведет не только к массовой гибели большинства насекомых и грызунов, обитающих на выгоревшей площади, но и к полному уничтожению среды их обитания. Пожар менее опасен для птиц и крупных млекопитающих, обладающих значительной мобильностью. Однако, если он совпадает со временем гнездования или выведения птенцов, гибель неокрепшего потомства неизбежна.

И хотя растительные сообщества восстанавливаются достаточно быстро, особенно в экосистемах с преобладанием однолетних растений, для местной фауны последствия пожара являются подлинной экологической катастрофой.

В сухое время года, на которое приходится значительное время проведения работ, в результате неосторожного обращения персонала с огнем или вследствие технических аварий на строительной площадке возможно возникновение пожаров.

Высокая сухость воздуха и сильный ветер, характерные для территории проведения работ, попытку тушения такого пожара без применения специальной техники делают практически безуспешной.

Катастрофические последствия пожара для местных экосистем не требуют комментариев, кроме того, в случае возникновения пожара возможен и материальный урон для работающей на участке техники.

Все многообразие возможных аварийных ситуаций приведенным выше перечнем, конечно, не ограничивается, однако их влияние на загрязнение природной среды или на оказание на нее других негативных воздействий не значительно. Все аварии,

возникновение которых возможно в процессе, не ведущие к значительным неблагоприятным изменениям окружающей среды, отнесены нами к разряду технических проблем и из рассмотрения в данном разделе исключены.

9.2. Причины возникновения аварийных ситуаций

Основные причины возникновения аварийных ситуаций на данном производстве можно классифицировать по следующим категориям:

- технологические отказы, обусловленные нарушением норм технологического режима производства или отдельных технологических процессов;
- механические отказы, вызванные частичным или полным разрушением или износом технологического оборудования или его деталей;
- организационно-технические отказы, обусловленные прекращением подачи сырья, электроэнергии, ошибками персонала и т. д;
- чрезвычайные события, обусловленные пожарами, взрывами.
- стихийные, вызванные стихийными природными бедствиями – землетрясения, наводнения, сели и т.д.

Как показывает анализ подобных происшествий, причиной подавляющего количества возникновения аварий являются:

- нарушение технологического регламента производства;
- несоблюдение правил техники безопасности и халатность обслуживающего персонала;
- несвоевременное освидетельствование состояния оборудования, емкостных сооружений, грузоподъемного оборудования;
- несвоевременное проведение плановых ремонтов оборудования с заменой изношенных деталей и частей оборудования;
- возникновение пожаров происходит из-за не осторожного обращения персонала с огнем и нарушение правил техники безопасности.

9.3. Оценка риска аварий

Авария – опасное техногенное происшествие, создающее на объекте, определенной территории угрозу жизни и здоровью людей и приводящее к разрушению зданий, сооружений, оборудования и транспортных средств, нарушению производственного и транспортного процесса, и нанесению ущерба окружающей природной среде.

Вероятность возникновения аварийных ситуаций на каждом конкретном объекте зависит от множества факторов, обусловленных климатическими, техническими и другими особенностями. Количественная оценка вероятности возникновения аварийной ситуации возможна только при наличии достаточно полной репрезентативной статистической информационной базы данных, учитывающей специфику эксплуатации объекта – агрессивности среды, коррозионной активности используемого сырья, готового продукта, применения вспомогательных реагентов, электрооборудования и т.д.

К основным мероприятиям по обеспечению безопасности населения в чрезвычайных ситуациях относятся следующие:

- прогнозирование и оценка возможности последствий чрезвычайных ситуаций;
- разработка мероприятий, направленных на предотвращение или снижение вероятности возникновения таких ситуаций, а также на уменьшение их последствий;
- обучение населения действиям в чрезвычайных ситуациях и разработка эффективных способов его защиты.

РАЗДЕЛ 10. ВОЗДЕЙСТВИЯ ФИЗИЧЕСКИХ ФАКТОРОВ

10.1.Производственный шум

Нормативные документы устанавливают определенные требования к методам измерений и расчетов интенсивности шума в местах нахождения людей, допустимую интенсивность фактора и зависимость интенсивности от продолжительности воздействия шума. В соответствии с нормами для рабочих мест, в производственных помещениях считается допустимой шумовая нагрузка 80дБ.

Уровни шума должны быть рассмотрены исходя из следующих критериев:

- Защита слуха.
- Помехи для речевого общения и для работы.

Нормы, правила и стандарты.

ГОСТ 12.1.003-83 + Дополнение №1 "Система стандартов безопасности труда. Шум. Общие требования безопасности".

СНиП 23-03-2003 «Защита от шума»

Звуковое давление	20 log (p/p0) в дБ, где: p – измеренное звуковое давление в паскалях p0 – стандартное звуковое давление, равное 2*10-5 паскалей.
Уровень звуковой мощности	10 log (W/W0) в дБ, где: W – звуковая мощность в ваттах W0 – стандартная звуковая мощность, равная 10-12 ватт.

Допустимые уровни шума на рабочих местах.

Предельно допустимые уровни звукового давления на рабочих местах и эквивалентные уровни звукового давления на промышленных объектах и на участках промышленных объектов приведены в таблице, ниже.

Таблица - Предельно допустимые уровни шума на рабочих местах

Рабочее место	Уровни звукового давления в дБ с частотой октавного диапазона в центре (Гц)								Эквивал. уровни звук. давл. (дБ(А))
	63	125	250	500	1000	2000	4000	8000	
Творческая деятельность; руководящая работа; проектирование и пункт оказания первой помощи.	71	61	54	49	45	42	40	38	50
Высококвалифицированная работа, требующая концентрации; административная работа; лабораторные испытания.	79	70	63	58	55	52	50	49	60
Рабочие места в операторных, из которых осуществляется визуальный контроль и телефонная связь; кабинет руководителя работ.	83	74	68	63	60	57	55	54	65
Работа, требующая	91	83	77	73	70	68	66	64	75

концентрации; работа с повышенными требованиями к визуальному контролю производственного процесса.									
Все виды работ (кроме перечисленных выше и аналогичных) на постоянных рабочих местах внутри и снаружи помещений.	95	87	82	78	75	73	71	69	80
Допустимо для объектов и оборудования со значительным уровнем шума. Требуется снижение уровня шума.	99	92	86	83	80	78	76	74	85
Машинные залы, где тяжелые установки расположены внутри здания; участки, на которых практически невозможно снизить уровень шума ниже 85 дБ(А); выпускные отверстия неаварийной вентиляции.									110
Выпускные отверстия аварийной вентиляции.									135

Примечание: требуется снижение шума для объектов и оборудования со значительным уровнем шума.

Для источников периодического шума на протяжении 8 часов используются следующие значения, эквивалентные 85 дБА:

Время работы оборудования	Максимальный уровень звукового давления при работе оборудования
8 часов	85 дБ(А)
4 часа	88 дБ(А)
2 часа	91 дБ(А)
1 час	94 Б(А)

10.2. Вибрация

Вибрацию вызывают неуравновешенные силовые воздействия, возникающие при работе различных машин и механизмов.

В зависимости от источника возникновения выделяют три категории вибрации:

- транспортная;
- транспортно – технологическая;
- технологическая.

При выборе машин и оборудования для проектируемого объекта, следует отдавать предпочтение кинематическим и технологическим схемам, которые исключают или максимально снижают динамику процессов, вызываемых ударами, резкими ускорениями и т.д.

Также для снижения вибрации необходимо устранение резонансных режимов работы оборудования, то есть выбор режима работы при тщательном учете собственных частот машин и механизмов.

10.3. Радиационное загрязнение

Согласно гигиенических нормативов "Санитарно-эпидемиологические требования к обеспечению радиационной безопасности" утвержденых приказом Министра национальной экономики Республики Казахстан от 27 февраля 2015 года № 155. Зарегистрирован в Министерстве юстиции Республики Казахстан 10 апреля 2015 года № 10671.

Основные требования радиационной безопасности предусматривают:

- исключение всякого необоснованного облучения населения и производственного персонала предприятий
- не превышение установленных предельных доз радиоактивного облучения
- снижения дозы облучения до возможно низкого уровня.

Интенсивность гамма-Поля территории исследования колеблется в пределах от 4 до 15 кмР/час в зависимости от конкретной геологической ситуации. В целом по всей территории интенсивность гамма-Поля составляет 4-7 мкР/час, что соответствует фоновому колебанию интенсивности естественной радиоактивности.

10.4. Шум от автотранспорта

Внешний шум автомобилей принято измерять в соответствии с **СТ РК ГОСТ Р 52231-2008**. Допустимые уровни внешнего шума автомобилей, действующие в настоящее время, применительно к условиям строительных работ, составляют: грузовые автомобили с полезной массой свыше 3,5т создают уровень звука – 89 дБ(А); грузовые –дизельные автомобили с двигателем мощностью 162 кВт и выше – 91 дБ(А).

В настоящее время средний допустимый уровень звука на дорогах различного назначения, в том числе местного, составляет 73 дБ(А). Эта величина зависит от ряда факторов, в том числе от технического состояния транспорта, дорожного покрытия, интенсивности движения, времени суток, конструктивных особенностей дорог и др.

В условиях транспортных потоков планируемых при проведении строительных работ, будут преобладать кратковременные маршрутные линии. Использование автотранспорта для обеспечения работ, перевозки персонала, технических грузов и др. с учетом создания звуковых нагрузок, не будет превышать допустимых нормированных шумов – 80 дБ(А), а использование мероприятий по минимизации, даст возможность значительно снизить последние.

Снижение звукового давления на производственном участке и вахтовом поселке может быть достигнуто при разработке специальных мероприятий по снижению звуковых нагрузок. К мероприятиям такого характера относятся:

- оптимизация и регулирование транспортных потоков;
- уменьшение, по мере возможности, движения грузовых автомобилей большой грузоподъемности;
- создание дорожных обходов;
- возведение звукоизолирующего ограждения вокруг дизель электростанции
- оптимизация работы технологического оборудования, использование звукопоглощающих материалов и индивидуальных средств защиты от шума.

10.5. Электромагнитные излучения.

Источниками электромагнитных полей являются: атмосферное электричество, космические лучи, излучение солнца, а также искусственные источники: различные генераторы, трансформаторы, антенны, лазерные установки, микроволновые печи, мониторы компьютеров и т.д. На предприятиях источниками электромагнитных полей промышленной частоты являются высоковольтные линии электропередач (ЛЭП), измерительные приборы, устройства защиты и автоматики, соединительные шины и др.

"Санитарно-эпидемиологические требования к условиям работы с источниками физических факторов (компьютеры и видеотерминалы), оказывающих воздействие на человека" от 21 января 2015 года № 38.

Об утверждении Гигиенических нормативов к физическим факторам, оказывающим воздействие на человека от 28 февраля 2015 года № 169.

Используемые проектом электрические установки, устройства и электрические коммуникации, а также предусмотренные организационно-технические мероприятия обеспечат необходимые допустимые уровни воздействия электромагнитных излучений на работающих.

10.6. Неионизирующие излучения.

Неионизирующие излучения – это электромагнитные излучения различной частоты, не вызывающие ионизацию атомов и молекул вещества

Неионизирующие излучения поглощаются биологическими системами; при этом электромагнитная энергия трансформируется в кинетическую, вызывая общий нагрев тканей по всей глубине проникновения внутрь организма. Если количество поступающей энергии превышает допустимое количество энергии, которое может быть отведено механизмом терморегуляции теплокровных животных, то ее избыток вызывает постепенное повышение температуры тела.

Неионизирующее излучение (NIR) объединяет все излучения и поля электромагнитного спектра, у которых не хватает энергии для ионизации материи. NIR неспособно передавать молекуле или атому достаточное количество энергии для разрыва их структуры посредством удаления одного или большего числа электронов. Граница между неионизирующим и ионизирующим излучением обычно устанавливается на длине волны примерно в 100 нанометров.

Неионизирующие излучения имеют более низкую энергию.

По фактору *неионизирующее излучение условия труда* для определения размеров доплат оцениваются не более 1 балла, по фактору статическая нагрузка - не более 2 баллов.

Механизм действия *неионизирующего излучения* состоит в усилении теплового движения моле -, кул в живой ткани. Это приводит к повышению температуры ткани, может вызвать ожоги, катаракты, аномалии развития утробного плода. Не исключена возможность разрушения клеточных мембран, отмечаются нарушения иммунной системы и гема-тоэнцефалического барьера.

При обсуждении вопросов биологического действия *неионизирующих излучений* на международных и всесоюзных конференциях выявляются пробелы в понимании разными специалистами отдельных проблем электромагнитной биологии. Взаимодействие

представителей разных специальностей не может обеспечиваться только знакомством с чисто научными публикациями.

Ограниченная защита от некоторых видов *ионизирующего и неионизирующего излучения* достигается при использовании специальной одежды. Защитные свойства одежды против ионизирующего излучения основаны на принципе экранирования (как в случае фартуков и перчаток со свинцовым покрытием), тогда как принцип защиты от неионизирующего излучения, например от высокочастотного излучения, заключается в заземлении или изоляции. Чрезмерные вибрации могут оказывать вредное воздействие на части тела человека, особенно на руки.

В данном проекте неионизирующие излучения отсутствуют.

РАЗДЕЛ 11.ВЕРОЯТНОСТЬ АВАРИЙНОЙ СИТУАЦИИ

Главная задача в соблюдении безопасности работ заключается в проведении операции таким образом, чтобы заранее предупредить риск с определением критических ошибок, снижением вероятности ошибок при проектировании работ.

Вероятности возникновения аварийных ситуаций используется для определения следующих явлений:

- потенциальные события или опасности, которые могут привести к аварийной ситуации, а также к вероятным катастрофическим воздействиям на окружающую среду при осуществлении конкретного проекта;
- вероятность и возможность наступления такого события;
- потенциальная величина или масштаб экологических последствий, которые могут быть причинены в случае наступления такого события.

Потенциальные опасности могут возникнуть в результате воздействия, как природных факторов, так и антропогенных.

Под природными факторами понимаются разрушительные явления, вызванные природно-климатическими причинами, которые не контролируются человеком. Иными словами, при возникновении чрезвычайной природной ситуации возникает опасность саморазрушения окружающей среды.

Для уменьшения природного риска следует разработать адекватные методы планирования и управления. При этом гибкость планирования и управления должна быть основана на правильном преставлении о риске, связанном с природными факторами.

К природным факторам относятся:

- землетрясения;
- ураганные ветры;
- повышенные атмосферные осадки.

Согласно данным сейсмического микрорайонирования территория планируемых работ не входит в сейсмически активную зону.

Под антропогенными факторами понимаются быстрые разрушительные изменения окружающей среды, обусловленные деятельностью человека или созданных им технических устройств и производств. Как правило, аварийные ситуации возникают вследствие нарушения регламента работы оборудования или норм его эксплуатации.

К антропогенным факторам относятся факторы производственной сферы и трудового процесса.

Возможные техногенные аварии при проведении работ связано с автотранспортной техникой.

Согласно проектным данным для проведения работ будет использован автотранспорт на дизельном топливе.

Выезд автотранспорта в неисправном виде, или опрокидывание транспорта может привести к возникновению аварий и как следствие к утечке топлива. Утечка топлива может привести к загрязнению почвенно-растительного покрова, поверхностных и подземных вод горюче-смазочными материалами. Площадь такого загрязнения небольшая.

На ликвидацию аварий, связанных с технологическим процессом проведения работы затрачивается много времени и средств (до 10%). Значительно легче предупредить

аварию, чем ее ликвидировать. Поэтому при производстве планируемых работ необходимо уделять первоочередное внимание предупреждению аварий, а именно:

- монтажу, проверке и техническому обслуживанию всех видов оборудования, требуемых в соответствии с правилами техники безопасности и охраны труда;
- обучению персонала и проведению практических занятий;
- осуществление постоянного контроля за соблюдением стандартов системы стандартов безопасности труда, норм, правил и инструкций по охране труда;
- повышать ответственность технического персонала.

Защита населения и территорий от чрезвычайных ситуаций и неотложных аварийно-восстановительных работ, предусмотрена:

• размещением проектируемых зданий и сооружений на безопасном расстоянии в соответствии с нормативными противопожарными разрывами;

• конструктивными решениями зданий и сооружений (защита от коррозии, специальные покрытия, надежные конструкции фундаментов, использование блочно-комплектных устройств и т.д.);

• планировочными решениями (отвод дождевых и талых вод, сбор и ликвидация разливов, установка специальных дренажных емкостей и др.);

• комплексом мероприятий по взрывопожарной и пожарной безопасности;

• организацией оповещения рабочих и служащих работающей смены об угрозе возникновения или возникших авариях и стихийных бедствиях.

РАЗДЕЛ 12. ПРИРОДООХРАННЫЕ МЕРОПРИЯТИЯ

Мероприятия по охране недр являются важным элементом и составной частью всех основных технологических процессов.

Природоохранные мероприятия по предотвращению возможного негативного воздействия на геологическую среду включают:

- учёт природно-климатических особенностей территории (повышенную соленость грунтов, грунтовых вод, глубину промерзания и др.) при проведении работ и применении тех или иных строительных материалов и конструкций;
- уплотнение обратной засыпки;
- при близком залегании грунтовых вод – выполнение мероприятий по сохранению естественных гидрогеологических условий.

К мероприятиям по защите животного мира можно отнести:

- запрещение движение транспорта и другой специальной техники вне регламентированной дорожной сети;
- после завершения работы необходимо проведение тщательной планировки поверхности;
- инструктаж персонала о недопустимости охоты на животных, бесцельном уничтожении пресмыкающихся (особенно змей);
- запрещение кормления и приманки диких животных;

Мероприятием по сохранению растительного покрова является уменьшение дорожной дегрессии путем введения ограничений на строительство и не целевое использование дорог. В частности, предлагается: во-первых, организация сети дорог только с твердым покрытием и, во-вторых, введение строгой регламентации движения по ним во избежание образования новых полевых дорог, в том числе дорог-спутниц. В этом отношении следует отметить, что старые полевые дороги без повторного по ним движения, зарастают в течение 5-8 лет естественной растительностью.

Одним из основных мероприятий по предотвращению загрязнения окружающей природной среды промышленными отходами являются четкая организация складирования и утилизация строительных отходов.

При выполнении строительства следует предусмотреть выполнение следующих природоохранных мероприятий:

- подрядчик несет ответственность за сбор и утилизацию отходов, а также за соблюдение всех строительных норм и требований РК в области ТБ и ООС;
- все отходы, образованные при строительных работах, должны вывозиться в специальных машинах в места их захоронения, длительного складирования или на утилизацию.
- все отходы, образованные при строительных работах, должны идентифицироваться по типу, объему, раздельно собираться и храниться на специальных площадках и в специальных контейнерах;
- складировать пищевые отходы только на полигон ТБО, а в районе производства работ – в специально приготовленные контейнеры с ежедневным вывозом на полигон ТБО. Это позволит не привлекать грызунов, поскольку многие из них являются переносчиками опасных болезней;
- При транспортировке материалов кузова машин укрываются тентом.
- Заправка машин и механизмов топливно-смазочными материалами производится на АЗС, находящихся вблизи стройплощадки.
- Заправка техники ограниченного передвижения предусматривается (на специальной площадке) автозаправщиком с помощью шлангов с герметичными муфтами, имеющих затворы у выпускного отверстия.

- После завершения строительства будет осуществлен сбор мусора и остатков всех видов отходов, а также вывоз контейнера с ними для утилизации в согласованные места.
- Все виды образовавшихся на предприятии отходов будут по договорам утилизироваться на соответствующих полигонах и пунктах приема.

РАЗДЕЛ 13. ВЫВОДЫ И РЕЗУЛЬТАТЫ ПРОВЕДЕНИЯ ОЦЕНКИ ВОЗДЕЙСТВИЯ НА ОКРУЖАЮЩУЮ СРЕДУ

Настоящий проект Раздел ООС к рабочему проекту «Разработка проектно-сметной документации на реконструкцию 21 км автомобильных дорог в поселке Доссор, Макатского района, Атырауской области» разработан на период строительства, рассчитаны выбросы загрязняющих веществ от всех источников загрязнения, произведен расчет максимальных приземных концентраций загрязняющих веществ в приземном слое атмосферы по каждому из веществ.

В соответствии с СанПиНом «Санитарно-эпидемиологические требования по установлению санитарно-защитной зоны производственных объектов» утвержденного Приказом Министра национальной экономики Республики Казахстан от 20 марта 2015 года № 237, размер санитарно-защитной зоны на период строительства не регламентируется. Согласно статьи 40, пункта 1-1 Экологического кодекса РК, объект относится к **IV**категории. Класс опасности 5.

Продолжительность строительства 11 месяцев (330 суток), период строительства с апрель 2021 по февраль 2022 год. Количество сотрудников при строительстве 42 человек.

При строительстве источниками загрязнения атмосферного воздуха являются:

- ***организованные источники:***

агрегат сварочный (0001); компрессор передвижной (0002); котел битумный (0003); электростанция передвижная (0004);

- ***неорганизованные источники:***

земляные работы (6001); разгрузка песка (6002); разгрузка щебня (6003); разгрузка пгс (6004); покрасочные работы (6005); сварочные работы (6006); сварка полиэтиленовых труб (6006); укладка асфальтобетона (6007); пропитка битумом (6008); уплотнение грунта (6009); сварка пэт (6010); строительная техника автотранспортные средства (6011).

Количество загрязняющих веществ, выбрасываемых в атмосферу на период строительства составит ***1.397236849*** г/сили ***30.084315956*** т/год.

Загрязняющими веществами, выбрасываемыми в атмосферный воздух при строительстве, являются:

Алюминий оксид (диАлюминий триоксид) /в пересчете на алюминий/ Железо (II, III) оксиды (диЖелезо триоксид, Железа оксид) /в пересчете на железо/ (274)Марганец и его соединения /в пересчете на марганца (IV) оксид/ (327)Азота (IV) диоксид (Азота диоксид) (4)Азот (II) оксид (Азота оксид) (6)Углерод (Сажа, Углерод черный) (583)Сера диоксид (Ангидрид сернистый, Сернистый газ, Сера (IV) оксид) (516)Углерод оксид (Окись углерода, Угарный газ) (584) Фтористые газообразные соединения /в пересчете на фтор/ Фториды неорганические плохо растворимые - (алюминия фторид, (617) Диметилбензол (смесь о-, м-, п- изомеров) (203)Метилбензол (349)2-Этоксиэтанол (Этиловый эфир этиленгликоля, Этилцеллозольв) (1497)Бутилацетат (Уксусной кислоты бутиловый эфир) (110)Проп-2-ен-1-аль (Акролеин, Акрилальдегид) (474)Формальдегид (Метаналь) (609)Пропан-2-он (Ацетон) (470)Уксусная кислота (Этановая кислота) (586)Уайт-спирит (1294*)Алканы С12-19 /в пересчете на С/ (Углеводороды предельные С12-С19 (в пересчете на С); Растворитель РПК-265П) (10)Взвешенные частицы (116)Пыль неорганическая, содержащая двуокись кремния в %: более 70 (Динас) (493)Пыль неорганическая, содержащая двуокись кремния в %: 70-20 (шамот, цемент, пыль цементного производства - глина, глинистый сланец, доменный шлак, песок, клинкер, зола, кремнезем, зола углей казахстанских месторождений) (494)*

Вклад предприятия в общий уровень загрязнения окружающей среды на период строительства в ближайшей жилой зоне по всем веществам незначителен и составляет менее 1 ПДК.

Таким образом, можно сделать вывод о том, что при строительстве Раздел ОВОС к рабочему проекту «Разработка проектно-сметной документации на реконструкцию 21 км автомобильных дорог в поселке Доссор, Макатского района, Атырауской области» осуществляется вклад в загрязнение атмосферного воздуха в пределах санитарных норм, воздействия на водные ресурсы отсутствует. Воздействия на земляные ресурсы отсутствует. Все перечисленное определяет приемлемую степень воздействия строительной площадки на все параметры природной среды и условия проживания населения.

Нормативы выбросов в атмосферу для загрязняющих веществ от площадки Раздел ОВОС к рабочему проекту «Разработка проектно-сметной документации на реконструкцию 21 км автомобильных дорог в поселке Доссор, Макатского района, Атырауской области» могут нормироваться как предельно-допустимые выбросы (ПДВ).

РАЗДЕЛ 14. ПЛАТА ЗА НЕИЗБЕЖНЫЙ УЩЕРБ И ЗАГРЯЗНЕНИЕ ОКРУЖАЮЩЕЙ СРЕДЫ

В соответствии с «Эко кодексом РК» вводятся такие экономические методы охраны окружающей среды как плата за пользование природными ресурсами, плата за загрязнение окружающей среды, за эмиссии выбросов и сбросов ЗВ, размещения отходов и т.д.

В настоящей главе не рассматриваются такие вопросы как расчет платы за пользование природными ресурсами. Здесь рассмотрены только те аспекты, которые связаны с неизбежным ущербом природной среде при безаварийной деятельности природопользователя в результате выбросов загрязняющих веществ в атмосферу и размещения отходов.

14.1. Расчет платы за выбросы вредных веществ в атмосферу

Для возмещения экономического ущерба от выбросов вредных веществ в атмосферу взимается плата за загрязнение окружающей среды.

Нормативные платы (ставки) за эмиссии выбросов загрязняющих веществ принимаются согласно существующим положениям.

14.1.1. Расчет платы за выбросы от стационарных источников

Этот вид платежей можно отнести к регулярным природоохранным платежам, которые устанавливаются на стадии проектирования. Исходя из обзора планируемой деятельности, воздействие на окружающую среду при штатных работах будет включать:

- выбросы загрязняющих веществ в воздушную среду.

Норматив платы (ставка) за загрязнение окружающей среды на 2018 год, утвержденный по Атырауской области на основании решения Атырауского областного маслихата составляет:

- ставки платы за выбросы загрязняющих веществ от стационарных источников.

Таблица 13.1.1.

№п/п	Виды загрязняющих веществ	Ставки платы за 1 тонну, (МРП)	Ставки платы за 1 килограмм, (МРП)
1	2	3	4
1	Окислы серы	20	
2	Окислы азота	20	
3	Пыль и зола	10	
4	Свинец и его соединения	3986	
5	Сероводород	124	
6	Фенолы	332	
7	Углеводороды	0,32	
8	Формальдегид	332	
9	Окислы углерода	0,32	
10	Метан	0,02	
11	Сажа	24	
12	Окислы железа	30	
13	Аммиак	24	
14	Хром шестивалентный	798	
15	Окислы меди	598	
16	Бенз(а)пирен		996,6

Ставки платы определяются исходя из размера месячного расчетного показателя, установленного на соответствующий финансовый год Законом о Республиканском бюджете. Предварительная ставка 2021 год МРП в Республике Казахстан составляет 2917 тенге.

Таблица 13.1.2.

Расчет платы за выбросы от стационарных источников загрязнения атмосферы
На период строительства

Код ЗВ	Наименование загрязняющего вещества	Выброс вещества с учетом очистки, т/год, (М)	Ставка МПР за тонну	МРП 2021 г	Размер платы за выбросы от ЗВ. тенге
1	2	3	4	5	6
0123	Железо (II, III) оксиды (диЖелезо триоксид, Железа оксид) /в пересчете на железо/ (274)	0.010969	30	2917	960
0143	Марганец и его соединения /в пересчете на марганца (IV) оксид/ (327)	0.0012392	0	2917	0
0301	Азота (IV) диоксид (Азота диоксид) (4)	0.080836286	20	2917	4716
0304	Азот (II) оксид (Азота оксид) (6)	0.0816509	20	2917	4764
0328	Углерод (Сажа, Углерод черный) (583)	0.012333	24	2917	863
0330	Сера диоксид (Ангидрид сернистый, Сернистый газ, Сера (IV) оксид) (516)	0.066278251	20	2917	3867
0337	Углерод оксид (Окись углерода, Угарный газ) (584)	0.160686929	0,32	2917	15
0342	Фтористые газообразные соединения /в пересчете на фтор/ (617)	0.0000688	0,32	2917	0
0344	Фториды неорганические плохо растворимые - (алюминия фторид, кальция фторид, натрия гексафторалюминат) (Фториды неорганические плохо растворимые /в пересчете на фтор/) (615)	0.000303	0,32	2917	0
0616	Диметилбензол (смесь о-, м-, п-изомеров) (203)	0.1820531	0,32	2917	170
0621	Метилбензол (349)	0.00569936	0,32	2917	5
1119	2-Этоксиэтанол (Этиловый эфир	0.0000552	0,32	2917	0
1210	Бутилацетат (Уксусной кислоты бутиловый эфир) (110)	0.001101	0,32	2917	1
1301	Проп-2-ен-1-аль (Акролеин, Акрилальдегид) (474)	0.00249872	0,32	2917	3
1325	Формальдегид (Метаналь) (609)	0.00249872	332	2917	2420
1401	Пропан-2-он (Ацетон) (470)	0.0024509	0,32	2917	3
1555	Уксусная кислота (Этановая кислота)	0.00000275	0,32	2917	0
2752	Уайт-спирит (1294*)	0.08389	0,32	2917	78

2754	Алканы С12-19 /в пересчете на С/ (Углеводороды предельные С12-С19 (в пересчете на С); Растворитель РПК-265П) (10)	21.42648724	0,32	2917	20000
2902	Взвешенные частицы (116)	0.0706442	0,32	2917	66
2907	Пыль неорганическая, содержащая двуокись кремния в %: более 70 (Динас) (493)	0.00813	10	2917	237
2908	Пыль неорганическая, содержащая двуокись кремния в %: 70-20 (шамот, цемент, пыль цементного производства - глина, глинистый сланец, доменный шлак, песок, клинкер, зола, кремнезем, зола углей казахстанских месторождений) (494)	7.8844394	10	2917	229989
	В С Е Г О :	***30.084315956***			**268157**

Вещества, относящиеся к углеводородной группе,рассчитываются как «углеводород», расчет по ставке платы за 1 тонну 0,32 (МРП):
(0616**)** Диметилбензол (смесь о-, м-, п- изомеров) (203), (0621) Метилбензол (349), (2754) Алканы С12-19 /в пересчете на С/ (Углеводороды предельные С12-С19 (в пересчете на С); Растворитель РПК-265П) (10)

Расчет платы от передвижных источников осуществляется по факту расхода топлива.

14.2. Расчет платы за размещение отходов

Согласно проектным данным твердые отходы по мере их накопления будут вывозиться по договоренности со специализированными подрядными организациями.

Расчет платы за размещение твердых бытовых и производственных отходов не приведен, т.к. будут вывозиться подрядными компаниями.

ЗАЯВЛЕНИЕ ОБ ЭКОЛОГИЧЕСКИХ ПОСЛЕДСТВИЯХ

Наименование объекта	**Раздел ОВОС к рабочему проекту** «Разработка проектно-сметной документации на реконструкцию 21 км автомобильных дорог в поселке Доссор, Макатского района, Атырауской области»
Инвестор (Заказчик)	ГУ "Отдел жилищно-коммунального хозяйства пассажирского транспорта и автомобильных дорог Макатского района"
Реквизиты	
Источники финансирования	Государственные средства
Местоположение объекта	Республика Казахстан, Атырауская область, Макатский район, поселок Доссор
Полное наименование объекта, сокращенное обозначение, ведомственная принадлежность или указание собственника	«Разработка проектно-сметной документации на реконструкцию 21 км автомобильных дорог в поселке Доссор, Макатского района, Атырауской области»
Представленные проектные материалы (полное название документации)	**Раздел ОВОС к рабочему проекту** «Разработка проектно-сметной документации на реконструкцию 21 км автомобильных дорог в поселке Доссор, Макатского района, Атырауской области»
Проектная организация	ТОО «Шындау»
ХАРАКТЕРИСТИКА ОБЪЕКТА	
Количество и этажность производственных корпусов	-
Намечающееся строительство сопутствующих объектов	Нет

социально-культурного назначения	
Номенклатура основной выпускаемой продукции и объем производства в натуральном выражении (проектные показатели на полную мощность)	-
Основные технологические процессы	Строительно-монтажные работы, погрузочно - разгрузочные работы, сварочные работы.
Обоснование социально-экономической необходимости намечаемой деятельности	Экономическое развитие региона; Использование местных трудовых ресурсов; Платежи в бюджет.
Сроки намечаемых работ	Строительство – 330 суток Согласно расчетам продолжительность строительства 11 мес. Начало строительства Апрель 2021 года. Окончание строительства Февраль 2022 года.
УСЛОВИЯ ПРИРОДОПОЛЬЗОВАНИЯ И ВОЗМОЖНОЕ ВЛИЯНИЕ НАМЕЧАЕМОЙ ДЕЯТЕЛЬНОСТИ НА ОКРУЖАЮЩУЮ СРЕДУ	
Перечень и количество загрязняющих веществ, предполагающихся к выбросу в атмосферу	***На период строительства:*** суммарный выброс, тонн в год – 30.084315956 твердые, тонн в год – 7.9880578 газообразные, тонн в год – 22.096258156
Технологическое и энергетическое топливо	-
Перечень основных	Железо (II, III) оксиды (диЖелезо триоксид, Железа оксид) /в пересчете на железо/ (274) Марганец и его соединения /в пересчете на марганца

ингредиентов в составе выбросов на период строительства	(IV) оксид/ (327) Азота (IV) диоксид (Азота диоксид) (4) Азот (II) оксид (Азота оксид) (6) Углерод (Сажа, Углерод черный) (583) Сера диоксид (Ангидрид сернистый, Сернистый газ, Сера (IV) оксид) (516) Углерод оксид (Окись углерода, Угарный газ) (584) Фтористые газообразные соединения /в пересчете на фтор/ (617) Фториды неорганические плохо растворимые - (алюминия фторид, кальция фторид, натрия гексафторалюминат) (Фториды неорганические плохо растворимые /в пересчете на фтор/) (615) Диметилбензол (смесь о-, м-, п- изомеров) (203) Метилбензол (349) 2-Этоксиэтанол (Этиловый эфир этиленгликоля, Этилцеллозольв) Бутилацетат (Уксусной кислоты бутиловый эфир) (110) Проп-2-ен-1-аль (Акролеин, Акрилальдегид) (474) Формальдегид (Метаналь) (609) Пропан-2-он (Ацетон) (470) Уксусная кислота (Этановая кислота) Уайт-спирит (1294*) Алканы С12-19 /в пересчете на С/ (Углеводороды предельные С12-С19 (в пересчете на С); Растворитель РПК-265П) (10) Взвешенные частицы (116) Пыль неорганическая, содержащая двуокись кремния в %: более 70 (Динас) (493) Пыль неорганическая, содержащая двуокись кремния в %: 70-20 (шамот, цемент, пыль цементного производства - глина, глинистый сланец, доменный шлак, песок, клинкер, зола, кремнезем, зола углей казахстанских месторождений) (494)
Водная среда: ***Забор свежей воды:***	
Разовый, для заполнения водооборотных систем, м куб.	-
Постоянный, метров кубических в год) на период строительства	Водоотведение (**14698,22** м^3/год) Водопотребление (**346,5** м^3/год)

Источники водоснабжения:	Питьевая и техническая вода – привозная. По договору с определившейся компанией.
Поверхностные, штук/(метров кубических в год)	-
Подземные, штук/(метров кубических в год)	-
Водоводы и водопроводы	-
В пруды-накопители, метров кубических в год	Нет
В посторонние канализационные системы, метров кубических в год	Нет
Земли	
Характеристика отчуждаемых земель: Площадь:	-
в постоянное пользование, гектаров	-
в том числе пашня, гектаров	-
лесные насаждения, гектаров	-
отвалы, количество /гектаров	Нет

накопители (пруды-отстойники, гидрозолошлакоотвалы, хвостохранилища и так далее), количество/гектаров	Нет
прочие, количество/гектаров	
Недра (для горнорудных предприятий и территорий) ***Вид и способ добычи полезных ископаемых тонн (метров кубических)/год***	Нет
Комплексность и эффективность использования извлекаемых из недр пород (тонн в год)/% извлечения: ***Основное сырье***	-
Сопутствующие компоненты	-
Объем пустых пород и отходов обогащения, складируемых на поверхности: ***ежегодно, тонн (метров кубических)***	Нет
по итогам всего срока деятельности предприятия, тонн (метров кубических)	Нет

Растительность Типы растительности, подвергающиеся частичному или полному истощению, гектаров	Растительность пустынь характеризуется доминированием ксерофильных и галофильных полукустарничков и полукустарников (солянок и полыней) или однолетников (солянок) с недоразвитыми листьями, наиболее устойчивых против неблагоприятных пустынных условий. Из других жизненных форм распространены коротковегетирующие однолетние и многолетние травы (эфемеры и эфемероиды).
В том числе площади рубок в лесах, гектаров	Нет
объем получаемой древесины, в метрах кубических	Нет
Загрязнение растительности, в том числе сельскохозяйственных культур, токсичными веществами (расчетное)	Нет
Фауна Источники прямого воздействия на животный мир, в том числе на гидрофауну:	Нет
Воздействие на охраняемые природные территории (заповедники, национальные парки, заказники)	Нет
Отходы производства Объем не утилизируемых отходов, тонн в год	

Наименование и количество отхода	***Объёмы образования тонн***	***Уровень опасности отходов***
Тара из-под ЛКМ	2,4736	«янтарный список»
Ветошь промасленная	0,0045	«янтарный список»
Твердые бытовые отходы	2,848	«зеленый список»
Отходы электродов сварки	0,011385	«зеленый список»

	Строительный мусор	2,948	«зеленый список»	
Предлагаемые способы нейтрализации и захоронения отходов	Нет			
Наличие радиоактивных источников, оценка их возможного воздействия	Нет			
Возможность аварийных ситуаций Потенциально опасные технологические линии и объекты:	-			
Вероятность возникновения аварийных ситуаций	Низкая, последствия – умеренные.			
Радиус возможного воздействия				
Комплексная оценка изменений в окружающей среде, вызванных воздействием объекта, а также его влияния на условия жизни и здоровье населения	Уровень воздействия строительных работ на элементы биосферы находится в пределах адаптационных возможностей данной территории. Воздействие на здоровье населения отсутствует.			
Прогноз состояния окружающей среды и возможных последствий в социально-общественной сфере по результатам деятельности объекта	Изменения состояния окружающей среды незначительные, временные, локальные. Реализация проекта окажет положительное влияние на местную и региональную экономику.			
Обязательства заказчика (инициатора хозяйственной деятельности)	В процессе строительства и эксплуатации, Заказчик и Генеральный Подрядчик берет на себя обязательство перед Компетентными органами соблюдать Законодательство о недрах и недропользовании, касающееся охраны Недр и окружающей среды, безопасности населения и персонала.			

по созданию благоприятных условий жизни населения в процессе строительства, эксплуатации объекта и его ликвидации	

И.о Руководителю
ГУ"Отдел жилищно-коммунального
хозяйства пассажирского транспорта
и автомобильных дорог Макатского района "

Іңірбай Т.К.

ЛИТЕРАТУРА

1. Экологический Кодекс Республики Казахстан от 9 января 2007 года № 212-III (с изменениями и дополнениями от 09.11.2020 г.)
2. Инструкция по проведению оценки воздействия намечаемой хозяйственной и иной деятельности на окружающую среду при разработке предплановой, предпроектной и проектной документации. Утверждена приказом Министра охраны окружающей среды Республики Казахстан №204-п от 28.06.2007 (с изменениями от 17.06.2016 г. № 289).
3. ГОСТ 17.2.3.02-2014 Правила установления допустимых выбросов загрязняющих веществ промышленными предприятиями
4. РНД 211.2.02.02-97 Рекомендации по оформлению и содержанию проектов нормативов предельно допустимых выбросов в атмосферу (ПДВ) для предприятий Республики Казахстан. Алматы,1997.
5. Гигиенические нормативы к атмосферному воздуху в городских и сельских населенных пунктах, почвам и их безопасности, содержанию территорий городских и сельских населенных пунктов, условиям работы с источниками физических факторов, оказывающих воздействие на человека, утвержденный Приказом Министра Национальной экономики РК от 28 февраля 2015 года № 168.
6. Приказ и.о. Председателя Агентства Республики Казахстан по делам строительства и жилищно-коммунального хозяйства от 29 декабря 2010 года № 606
7. Приказ Министраокружающей среды и водных ресурсов Республики Казахстан от 12 июня 2014 года № 221-Ѳ
8. Рекомендации по делению предприятий на категории опасности в зависимости от массы и видового состава выбрасываемых в атмосферу загрязняющих веществ.
9. Методика расчета концентраций вредных веществ в атмосферном воздухе от выбросов предприятий, Астана, 2008 год.
10. РД 52.04-52-85 «Методические указания. Регулирование выбросов при неблагоприятных метеорологических условиях»
11. Приказ Министра национальной экономики Республики Казахстан от 20 марта 2015 года № 237.Об утверждении Санитарных правил "Санитарно-эпидемиологические требования по установлению санитарно-защитной зоны производственных объектов"
12. РНД 03.3.0.4.01-96 «Методические указания по определению уровня загрязнения компонентов окружающей среды токсичными веществами отходов производства и потребления»
13. Санитарные правила «Санитарно-эпидемиологические требования к водоисточникам, местам водозабора для хозяйственно-питьевых целей, хозяйственно-питьевому водоснабжению и местам культурно-бытового водопользования и безопасности водных объектов», утвержденный приказом Министра национальной экономики Республики Казахстан от 16 марта 2015 года № 209.
14. Санитарно – эпидемиологические требования к условиям труда и бытового обслуживания при строительстве, строительстве, ремонте и вводе, эксплуатации объектов строительства, утвержденный Приказом Министра Национальной экономики Республики Казахстан от 28 февраля 2015 года № 177.
15. Санитарные правила "Санитарно-эпидемиологические требования к сбору, использованию, применению, обезвреживанию, транспортировке, хранению и захоронению отходов производства и потребления" утверждённых Приказ Министра здравоохранения Республики Казахстан от 23 апреля 2018 года № 187
16. РНД 03.1.0.3.01-96. Порядок нормирования объемов образования и размещения отходов производства. Утвержденная Минэкобиоресурсов РК 29.08.97г., Алматы 1996.

17. Химическое загрязнение почв и их охрана. Словарь-справочник. М., ВО Агропромиздат, 1991.

ПРИЛОЖЕНИЕ