Утвержден
приказом Министра
по инвестициям и развитию
Республики Казахстан
от 24 апреля 2017 года № 234
Приложение 1
к приказу Министра индустрии и
инфраструктурного развития
Республики Казахстан
От 9 августа 2019 года №632

Утвержден приказом №____
Отдела строительства Жылыойского района
«12» 11 2020 года

Акт приемки объекта в эксплуатацию

"12" 11 2020года

Заказчик__**ГУ "Отдел строительства Жылыойского района " индекс 060000, Атырауская область, г.Кульсары ,ул.Мира 26**
фамилия, имя, отчество (при наличии) – для физических лиц, наименование организации для юридических лиц, почтовый индекс, область, город, район, населенный пункт, наименование улицы, номер дома/здания(стационарного помещения)
на основании:
Декларации о соответствии (прилагается) «12» «11 » **2020г. ТОО «ЭКО Пласт» Сулейменов Ербол Изимбаевич, индекс 060011 г.Атырау Южная промзона 13 А.**
дата декларации, наименование подрядной (генподрядной) организации, фамилия, имя, отчество (при наличии) руководителя, юридический адрес
Заключения о качестве строительно-монтажных работ (прилагается) **2020г.ТОО «Мурадар» директор Жетжанов Е.Д., аттестаты эксперта Бердимбетов А.Н. KZ18VJE00053320, KZ88VJE00053321, KZ61VJE00053322, выданные Государственное учреждение «Управление градосттроительного и земельного контроля Мангистауской области» 06.03.2020 г. Адрес: Жанаозен мкр АКСУ, ул Сауыскан 80**
дата *заключения, наименование организации, фамилия, имя, отчество (при наличии) экспертов технического надзора, № и дата получения аттестатов*
Заключения о соответствии выполненных работ проекту (прилагается)«____» «____» **2020г. ТОО «STROYCONSALTING», директор Кусаинова Д.А. ГСЛ №15012371 от 01.07.2015, РК ЗКО,г.Уральск, ул.КозыКорпеш 35/1** *дата заключения, наименование организации, фамилия, имя, отчество (при наличии) экспертов авторского надзора, № и дата получения аттестатов*
произведя осмотр готовности предъявленного подрядчиком (генеральным подрядчиком) к приемке в эксплуатацию объекта:
Здании отдела занятости, социальных программ и регистрации актов гражданского состояния в г.Кульсары Жылыойского района вид строительства-новое,
наименование объекта, вид строительства (новое, расширение, реконструкция, техническое перевооружение, модернизация, капитальный ремонт), уровень ответственности, техническая и технологическая сложность объекта по адресу
г.Кульсары, ул.Абдрахманова Л дом 1 а.

(область, район, населенный пункт, микрорайон, квартал, улица, номер дома (корпуса) проверив комплектность исполнительной технической документации

подтверждает, что:

1.Строительство объекта осуществлено на основании:

1) правоустанавливающего документа на земельный участок от «25»сентября 2003 года №_1682 решения Акима города Кульсары ; *документ, подтверждающий наступление юридических фактов (юридических составов), на основании которых возникают, изменяются или прекращаются права на земельный участок, в том числе договоры, решения судов, правовые акты исполнительных органов, свидетельство о праве на наследство, передаточный акт или разделительный баланс при реорганизации негосударственных юридических лиц, владеющих земельным участком на праве собственности или выкупивших право временного возмездного землепользования (аренды). либо решения о реконструкции (перепланировке, переоборудовании) помещений (отдельных частей) существующих зданий от"06"февраля2018 года№_04-06/09 письмо ГУ «Отдел .строительства, архитектуры и градостроительства Жылыойского района»_; наименование органа вынесшего решение*

2) талона о приеме уведомления о начале или прекращении осуществления деятельности или определенных действий

ГУ «Управление государственного архитектурно-строительного контроля Атырауской области» за №KZ56REA00141772 от 14.08.2019г

наименование органа принявшего уведомление, дата выдачи талона

3) проекта (проектно-сметной документации)**ТОО «STROYCONSALTING»номер проекта 020-17**

-наименование проектной организации, номер проекта

утвержденного(й)**ГУ Отдел строительства Жылыойского района ,приказом№55 от 15.12.2018 года.**

наименование организации утвердившей (переутвердившей) проекти дата утверждения

2.Строительно-монтажные работы осуществлены в сроки:

начало работ **август 2019года;**

месяц, год

окончание работ **октябрь 2020года**

месяц, год

при продолжительности строительства, месяц:7

по норме или по проекту организации строительства, месяц:7 фактически, месяц::13

3. Объект (комплекс) имеет следующие основные технико-экономические показатели (мощность, производительность, производственная площадь, протяженность, вместимость, объем, пропускная способность, провозная способность, число рабочих мест и тому подобное, заполняется по всем объектам (кроме жилых домов) в единицах измерения соответственно целевой продукции или основным видам услуг):

Мощность, производительность и так далее	Единица измерения	Попроекту		Фактически	
		общая (с учетом ранее принятых)	в том числе пускового комплекса или очереди	общая (с учетом ранее принятых)	в том числе пускового комплекса или очереди
Площадь застройки	м2	389		389	

Общая площадь	м2	625,64		625,64	
КТПН-63-6/0,4	к-т	1		1	
Септик	м3	3,0		3,0	

Выпуск продукции (оказания услуг), предусмотренной проектом в объеме, соответствующем нормам освоения проектных мощностей в начальный период; факт начала выпуска продукции с указанием объема

4. Технологические и архитектурно-строительные решения по объекту характеризуются следующими данными: Здание прямоугольной формы, двухэтажное, с размерами в осях 29,6х11,6 м с пристроенной топочной размером 3,4х2,9х2,5 (h) м с отдельным входом. Высота помещений - 3,0 м до низа несущей конструкции. На первом этаже расположены: тамбур, операционные залы, кабинеты, архив, бытовое помещение, щитовая, коридор, санузел, комната уборочного инвентаря, комната охраны, топочная. На втором этаже расположены: кабинеты, кабинет директора, приемная, бухгалтерия, санузел, зал совещаний. Для вертикальной междуэтажной связи предусмотрена лестница. Эвакуация людей из здания предусмотрена: с первого этажа через коридор и тамбур наружу, со второго этажа по лестнице на первый этаж и в торце здания из коридора предусмотрен выход на пожарную лестницу. Естественное освещение и проветривание помещений осуществлено посредством окон. Шумоизоляция достигнута посредством планировочных мероприятий, применением окон со стеклопакетом и эффективных звукоизолирующих материалов в конструкциях перекрытий, стен и перегородок. В здании предусмотрены мероприятия по энергосбережению: применены окна с энергосберегающим остеклением; утепление наружных стен утеплителем минераловатной плитой на базальтовой основе толщиной 70 мм.

Предусмотрена открытая автостоянка перед главным входом здания из асфальтобетона, тротуары выложены брусчаткой и обрамлены поребриками. Внутри городские существующие автодороги обеспечивают беспрепятственный доступ к зданию отдела занятости как в обычных, так и в аварийных ситуациях. По всему периметру здания предусмотрена бетонная отмостка шириной 1000 мм. Организация рельефа и назначение проектных отметок запроектированы в увязке с прилегающей территорией, с учетом максимального использования существующего рельефа, создания беспрепятственного поверхностного водоотвода. Для маломобильных групп населения предусмотрен пандус у главного входа. Предусмотрены малые архитектурные формы в виде скамеек и урн. Территория размером 32,0х38,0 м ограждена по периметру металлическим ограждением.

краткие технические характеристики по особенностям его размещения, по основным материалам и конструкциям, инженерному и технологическому оборудованию .

5. На объекте установлено предусмотренное проектом оборудование в количестве согласно актам о его приемке после индивидуального испытания и комплексного опробования;

6.Наружные инженерные коммуникации (холодное и горячее водоснабжение, канализация, теплоснабжение, газоснабжение, электроснабжение и связь)обеспечивают нормальную эксплуатацию объекта (здания, сооружения, помещения) и приняты городскими эксплуатационными организациями ;

7. Сметная стоимость по утвержденному проекту (проектной-сметной документации): всего 186593,374 тысяч тенге, в том числе строительно-монтажных работ 170766,642 тысяч тенге; стоимость оборудования, инструмента и инвентаря 15826,732 тысяч тенге; .

8. Сметная стоимость основных фондов, принимаемых в эксплуатацию 168000,00 тысяч тенге, в том числе: стоимость строительно-монтажных работ 153750,346 тысяч тенге; стоимость оборудования, инструмента и инвентаря 14249,654 тысяч тенге;

9. Объект построен в соответствии с утвержденным проектом (проектно-сметной документацией)

и требованиями государственных нормативных документов в области архитектуры, градостроительства и строительства. .

РЕШИЛ:**Здании отдела занятости,социальных программ и регистрации актов гражданского состояния в г.КульсарыЖылыойскогорайонаулАбдрахманова ,1**принять в эксплуатацию.

наименование объекта (комплекса)

Заказчик ГУ "Отдел строительства Жылыойского района "

_____ **Кусайнов Н.М.**

фамилия, имя, отчество (при наличии), подпись руководителя Место печати (далее – М.П.)

Технический надзор

Директор ТОО «Мурадар»:_____ **Жетжанов Е.Д.**

фамилия, имя, отчество (при наличии), подпись эксперта М.П.

Авторский надзор ТОО «STROYCONSALTING»

Директор : _____ **Кусайнова Д.А.**

фамилия, имя, отчество (при наличии), подпись эксперта М.П.

Подрядчик (генеральный подрядчик)

Директор ТОО «ЭКО Пласт»:_____ **Сулейменов Е.И.**

фамилия, имя, отчество (при наличии) подпись руководителя М.П.

Приложение 2
к акту приемки объекта
в эксплуатацию
форма

Технические характеристики объекта
(многоквартирные жилые дома, промышленные, торговые объекты и тому подобное)
«Строительство здания отдела занятости, социальных программ и регистрации актов гражданского состояния в г.Кульсары Жылыойского района»

	Общиесведения				Описаниеконструктивныхэлементов				Благоустройство				
Наименование (многоквартирный жилой дом, промышленные, торговые объекты и т.п.)	Количествоэтажей (этаж)	Площадьзастройки (м2)	Объемздания (м3)	Общаяплощадь (м2)	фундамент	стены	кровля	Видотопления	электроснабжение	водоснабжение	Горячеводоснабжение	канализация	газоснабжение
1	2	5	6	7	8	9	10	11	16	17	18	19	20
Здание отдела занятости, социальных программ и регистрации актов гражданского состояния в г.Кульсары Жылыойского района»	2	389	4493	625,64	Монолитный ,блоки ФБС	кирпичная кладка из ракушеблока-известняка	двухскатная с уклоном 0,33 с покрытием из металлочерепицы	автономная котельная котел ВВ-735 -2 шт	ТУ АО «Атырау Жарык» КТПНГ-10/0,4 кВ мощностью 160 кВа	на основании ТУ от КТП «ЖылыойСу» от существующего в/п диам 160 мм	Из полипропиленовых водопроводных труб диаметром 20-32 мм	септик емкостью 3 м3	ТУ от ТОО «Жылыойгаз»,среднего давления 0,3 Мпа диаметром 219 мм

Распределениеплощади

№		отдельныхквартв	помещенияхкоридорноготипа	В общежитиях	В гостиницах	Изобщегочисла площади				Распределение квартир по числу комнат				
						в мансардах	в подвалах	в цокольныхэтажах	в бараках	1-комнатные	2-комнатные	3-комнатные	4-комнатные	5-комнатные
1	Количествожилыхквартир													
2	Количествожилыхкомнат	-	-	-	-									
3	Общаяплощадь (м 2)	-	-	-	-									
4	Жилаяплощадь (м 2)	-	-	-	-									

Нежилыепомещения

Площадь (м2)	Жилая площадь в нежилых помещениях	Торговая	Промышленно-производственных зданий и сооружений	Складская	Бытовогообслуживания	Гаражи	Организаций и учреждений	Общественногопитания	Учреждениеобразования	Транспортныхзданий и сооружений	Здравоохранения, лечебногоназначения	Физкультуры и спорта	Учрежденийкультуры и искусства	Сооруженийинженерных сетей	Прочие	Всего
1	2	3	4	5	6	7	8	9	10	11	12	13	14	15	16	17
Основная							625,64									
Вспомогательная																

Экспликация земельного участка (м2)



Общая площадь земельного участка (га	Застроенная площадь			Незастроенная площадь			Незастроенная площадь									
							оборудованные площадки					зеленые насаждения				
	Всего	под основными строениями	под прочими постройками и сооружениями	асфальтовые покрытия	прочие замощения(тротуары,дороги,автопарковка)	грунт	всего	спортивные	детские	хозяйственные	всего	газон с деревьями	плодовый сад	газоны,цветочные клумбы	огород	прочие
1	2	3	4	5	6	7	8	9	10	11	12	13	14	15	16	17
0,1216	389	389			42		-	-	-	-			-		-	-

Этаж	Номер помещения,квартиры	Номера частей помещения, квартиры	Назначение частей помещения, квартиры	Площадь по внутреннему обмеру (м2), в том числе																				
				Общая	Полезная	Жилая	Нежилая	В отдельных квартирах	В общежитиях	В гостиницах	Торговая	Промышленно- производственных зданий и сооружений	Складская	Учреждений образования	Предприятий бытового обслуживания	Организаций и учреждений управления, научных, банковских, общественных и т.п.	Предприятий общественного питания	Организации здравоохранения	Физкультурно-спортивная	Учреждений культуры и искусства	Транспортных зданий и сооружений	Сооружений инженерных сетей	Гаражей	Прочие
1	2	3	4	5	6	7	8	9	10	11	12	13	14	15	16	17	18	19	20	21	22	23	24	25
1	1		Тамбур	4,04																				
1	2		Операционный зал	50,72																				
1	3		Кабинет	22,82																				
1	4		Кабинет	16,33																				
1	5		Архив	16,33																				
1	6		Бытовое помещение	11,13																				
1	7		Щитовое	8,87																				
1	8		Коридор	61,40																				
1	9		Санузел	7,93																				
1	10		Комната уборочного инвентаря	1,20																				
1	11		Кабинет	25,59																				
1	12		Кабинет	14,94																				
1	13		Операционный зал	51,18																				
1	14		Комната охраны	5,44																				
1	15		Лестничная клетка	11,25																				
1	16		Топочная	7,53																				
Всего				**316,7**																				
2	1		Кабинет	24,94																				
2	2		Кабинет	25,40																				
2	3		Кабинет директора	22,45																				
2	4		Приемная	16,29																				
2	5		Бухгалтерия	16,33																				
2	6		Кабинет	20,79																				
2	7		Коридор	65,63																				

2	8		Санузел	9,10																				
2	9		Кабинет	14,99																				
2	10		Кабинет	25,59																				
2	11		Кабинет	14,56																				
2	12		Зал заседания	36,18																				
2	13		Кладовая	5,44																				
2	14		Лестничная	11,25																				
Всего				**308,94**																				

Техническое описание конструктивных элементов основного строения

№ п.п.	Наименование конструктивных элементов		Описание конструктивных элементов (материал, отделка и т.д.)
1	2		3
1	Фундамент		Монолитные, ФБС
2	1) наружные и внутренние капитальные стены		Кирпичная кладка из ракушеблока
	2) перегородки		Кирпичная кладка из ракушеблока, газоблока
3	Перекрытия	чердачное	
		плита перекрытия ЖБ	
4	Крыша		двухскатная
5	Полы	Кабинетах,	Ламинат
		санузлах	кафель
6	Проемы	оконные	пластиковые
		двери в кабинетах и залах заседаний-деревянные,	Двери наружные металлопластиковые утепленные
7	Отделочные работы	Левкас, водоэмульсионная окраска	В санузлах – керамическая плитка
		Декоративная штукатурка с утеплением	Наружная отделка
8	Горячее водоснабжение		Автономная от котлов
9	Водопровод		ГКП «Жылыойсу»
10	Канализация		Септик3 м3
11	Электроосвещение		КТПН-63-6/0,4кВ, разрешение АО «АтырауЖарык»,дизель-генератор.
16		От индивидуальной отопительной установки на газе котел BB 735GTD-2 шт	на газе
17			на твердом топливе
18		от районной котельной	на газе
19			на твердом топливе
20	Разные работы		

Техническое описание служебных построек**КТПНГ -63-6/0,4кВ**

Показатели	Наименование служебных построек
Площадь (м 2)	4,0
Высота строения (м)	2,9
Объем строения (м 3)	11,6
Фундамент	Монолитный жб
Стены	Оборудование КТПНГ -63/6/0,4
Перекрытия	
Крыша	
Полы	
Окна	
Двери	
Внутренняя отделка	
Наружная отделка	
Печи	

Техническое описание внутридворовых сооружений

Наименование сооружений	Размер в метрах				Объем (м3)	Материал
	длина	ширина	Площадь м2	высота или глубина		
1	2	3	4	5	6	7
Асфальтовые покрытия			105,79	0,10		асфальт
Покрытия из брусчатки			42	0,07		Брусчатка Бортовой камень

Техническое описание отдельных частей строения (подвалов, полуподвалов, мезонинов, мансард)

Наименование и назначение отдельных частей строения	Заглубление спланированной поверхности земли до пола подвала	Описание элементов					
		стены	перекрытия	полы	внутренняя отделка	крыша	дополнительные устройства
1	2	3	4	5	6	7	8

Техническое описание нежилых пристроек к основному строению **КТПНГ-63/6/,04**

Наименование конструктивных элементов	Техническое описание конструктивных элементов
1	2

Фундамент		Фундаментный блок ФБС12.6.6 – 4 шт.
Стены и перегородки		Оборудование КТПНГ-63/6/0,4
Крыша		
Полы		
Перекрытия		
Проемы	окна	
	двери	
Отделочные работы	внутренние	
	наружные	
Разные работы		Ограждение –24,88 м2.
Итого:		
Площадка для мусоросборника		
Фундамент		
Стены и перегородки		
Крыша		
Полы		
Перекрытия		
Проемы	окна	
	двери	
Отделочные работы	внутренние	
	наружные	
Разные работы		
Итого:		
Септик		
Фундамент		
Стены и перегородки		
Крыша		
Полы		
Перекрытия		
Проемы	окна	
	двери	
Отделочные работы	внутренние	
	наружные	
Разные работы		Выгреб 3,0 м3
Итого:		

Исчисление площадей и объемов основной и отдельных частей строения (подвалов, полуподвалов, мезонинов, мансард, крыш, пристроек и т.п.)

Наименование частей строения и пристроек	Формула для подсчета площадей	Площадь (м 2)	Высота (м)	Объем (м 3)	Наименование частей	Формула для подсчета	Площадь (м 2)	Высота (м)	Объем (м 3)
1	2	3	4	5	6	7	8	9	10

Перечень документов, прилагаемых к техническим характеристикам объекта:

1. Поэтажные планы _____
2. Экепликация к поэтажным планам _____

ПодрядчикТОО «ЭКО Пласт»

Директор:_____Сулейменов Е.И

фамилия, имя, отчество (при наличии), подпись руководителя

Авторский надзор

ТОО «STROYCONSALTING»:_____**Кусаинова Д.А.**

фамилия, имя, отчество (при наличии), подпись эксперта МТТ

Ілан объекта

План 1 этажа

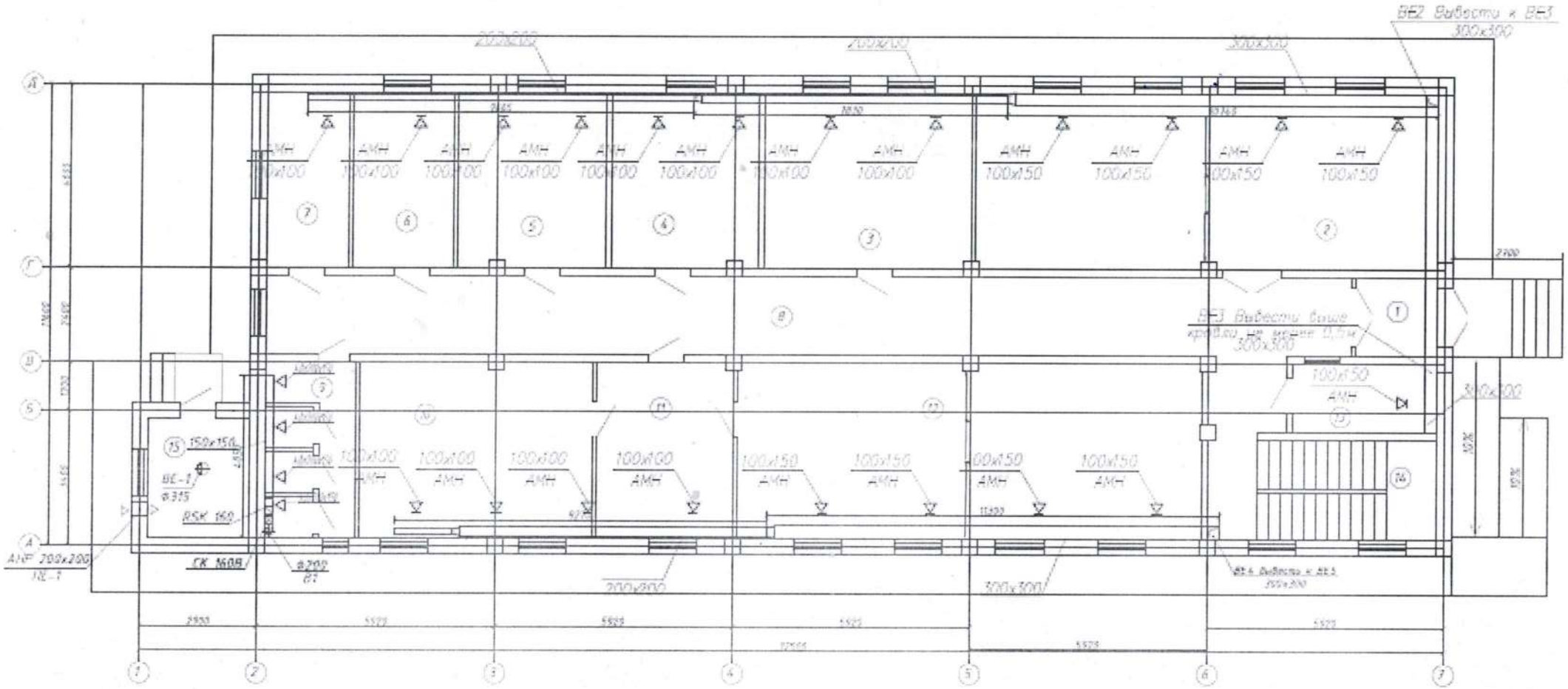

План 2 этажа

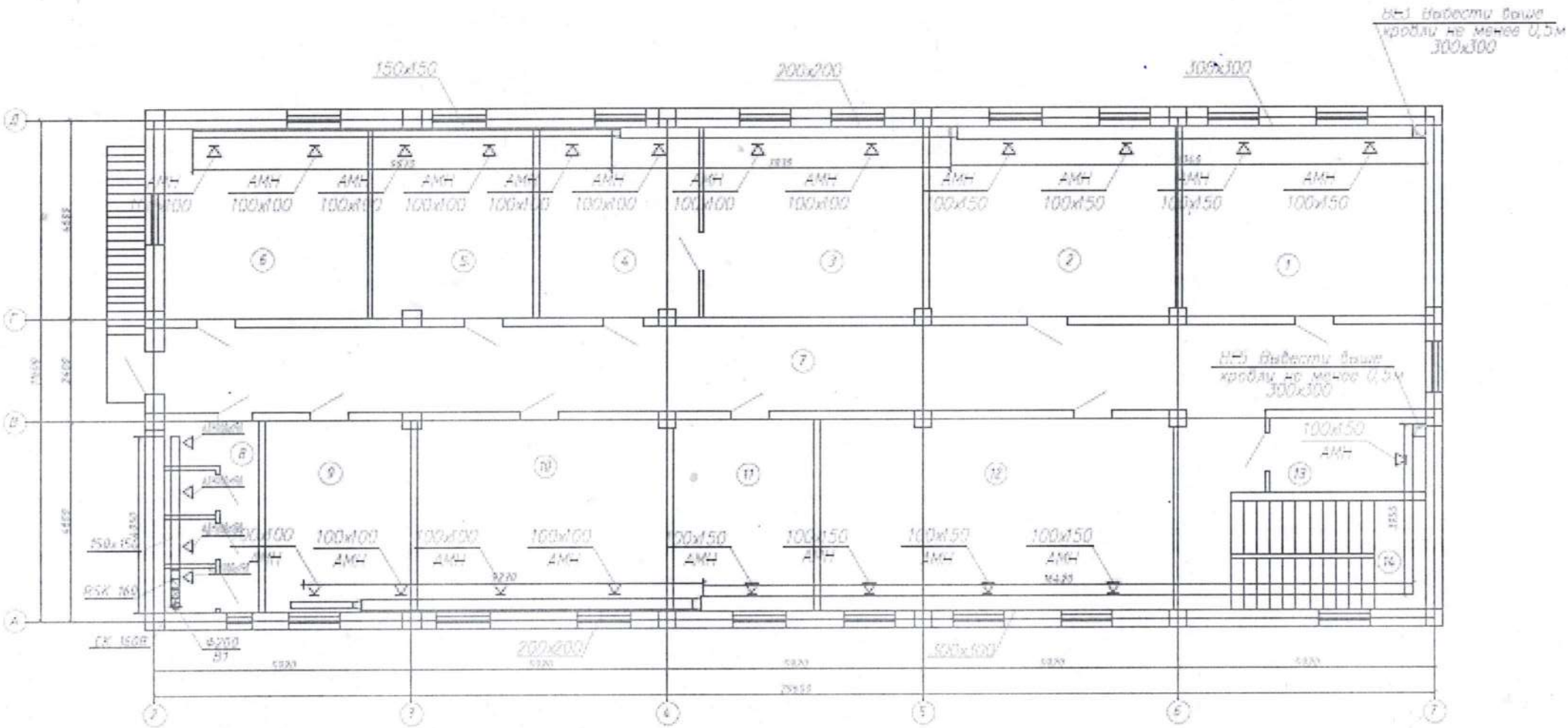

Приложение 13
к акту приемки объекта
в эксплуатацию

Техническая характеристика объекта «Строительство здания отдела занятости, социальных программ и регистрации актов гражданского состояния в г.Кульсары Жылыойского района»(сети, водоводы, коллекторы и т.п.)

№ п/п	Наименование	Единицы измерения	Количество, протяженность	Примечание
1	2	3	4	5
Водопровод				
1	Водоводы (общая протяженность)	м	14,4	
	1) из стальных труб	м		
	2) из чугунных труб	м		
	3) из асбестоцементных труб	м		
	4) из железобетонных труб	м		
	5) труб полиэтиленовых PE100 SDR21 Ф32х2,0	м	14,4	
2	Распределительная сеть (общая протяженность)	м		
	1) из стальных труб	м		
	2) из чугунных труб	м		
	3) из асбестоцементных труб	м		
	4) из полиэтиленовых труб	м	14,4	
3	Прочие устройства			
	Смотровой колодец Ф1500 мм	шт	1	
	Задвижка d-	шт		
	" d-	шт		
	" d-	шт		
	Вентили dN-15 мм.PN-16 муфтовые проходные 15ч8п ГОСТ 5761-2005	шт	1	
	" d-	шт		
	" d-	шт		
	Кран dN-32 PN 16 шаровые муфтовые 11Б27П1 ГОСТ 21345-2005	шт	1	
	" d-	шт		
	" d-	шт		
	Гидрант	шт	1	
	Водопроводный ввод	шт		
	Водоразборная колонка	шт		
	Футляр из полиэт трубы Дн=250х9,6 SDR21 L=8.0	шт	1	
	Питьевой фонтанчик	шт		
Канализация				
1	Коллекторы (общая протяженность)	м		
	1) из керамических труб	м		

	3) из бетонных труб	м		
	4) из асбестоцементных труб	м		
	5) из железобетонных труб	м		
2	Канализационная сеть (общая протяженность)	м	5,0	
	1) из керамических труб	м		
	2) из чугунных труб	м		
	3) из бетонных труб	м		
	4) из асбестоцементных труб	м		
	5) из железобетонных труб	м		
	6)трубопровод из труб ПЭ80 SDR 11 S5 32х3,0	м	5,0	
3	Прочие устройства			
	Люк чугунный «Л»	шт	1	
	Септик 3 м3	шт	1	

План водопровода

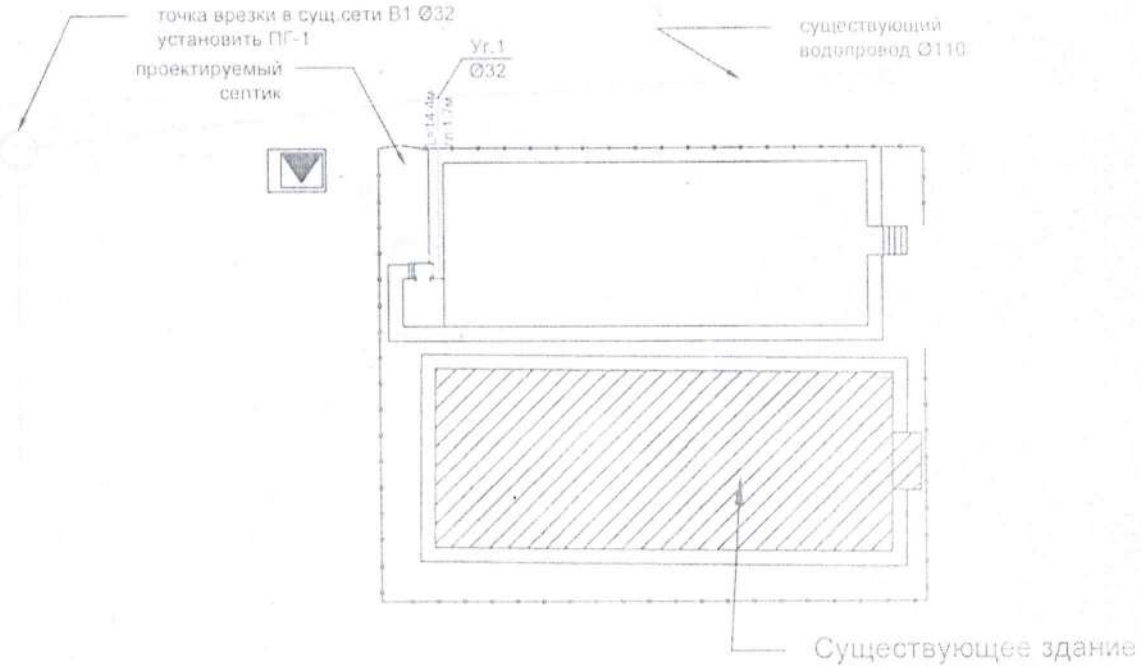

Горизонтальный разрез колодца (септик)

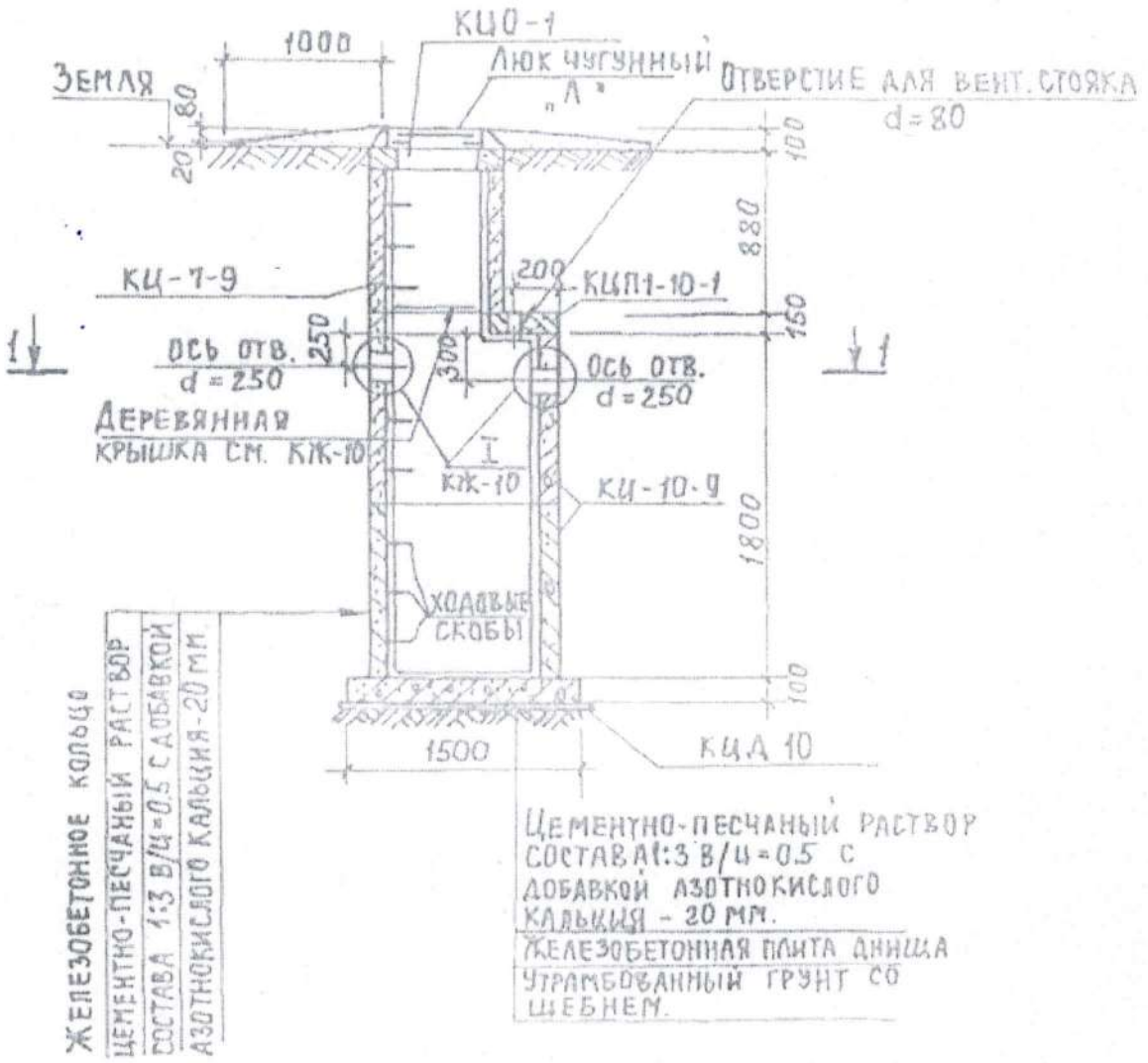

В1	**Хозяйственно-питьевой водопровод В1**	**марка**	Ед.изм	Кол-во
1	Трубопровд из труб ПЭ80SDR 11 S5 «питьевая» ф32х3,0м	ТУ 2248-002-457026757-2001	м	14,4
2	Кран шаровый проходной муфтовый ф15	11Б27П1	шт	10
3	Кран шаровый проходной муфтовый ф15	11Б27П1	шт	2
4	Пожарный гидрант Н=1000	ГОСТ 8220-85Е	шт	1
5	Отвод 130* ф32х3,0		шт	1
6	Отвод 90* ф32х3,0		шт	5
8	Тройник ф40фланцевый стальной Ду100х100 мм ф150мм	ГОСТ 17376-2001	шт	1
9	Переход ф100х57 РЕ 100 SDR 17	ГОСТ 17376-2001	шт	1
10	Переход ф57х32 РЕ 100 SDR 17	ГОСТ 17376-2001	шт	1
11	Переход ф63х40 РЕ 100 SDR 17	ГОСТ 18599-2001	шт	1
12	Фланец стальной свободный Ду =100 мм	ГОСТ 12822-80	шт	5
17	Футляр из ПЭ.тр. Ф127х4,5 мм, L=0,5 м (открытым способом)	ГОСТ 18599-2001	шт	1
18	Фланец 125-1,0	ГОСТ 12820-80	шт	2

Канализация К1	Марка	Ед изм	количество
Труба двухслойная профилированная ф16	ГОСТ 54475-2011	м	5
Септик на 3,0 м3/сутки	Типовой проект 902-3-73.1.87	шт	1
Люк чугунный тип "Л"	ГОСТ 3634-79	шт	1

Приложение 1
к акту приемки объекта
в эксплуатацию

форма

Техническая характеристика объекта «Строительство здания отдела занятости,социальных программ и регистрации актов гражданского состояния в г.Кульсары Жылыойского района» (тепловая трасса),

№ п/п	Наименование	Единицы измерения	Количество, протяженность		Примечание
1	Протяженность тепловой трассы	м			
	Протяженность воздушной прокладки:	м			
	1) на эстакадах	м			
	2) на опорах	м			
	Количество опор	шт			
	Протяженность подземной прокладки:	м			
	1) в проходных каналах	м			
	2) в полупроходных каналах	м			
	3) бесканальная прокладка	м			
2	Количество колодцев (камер)	шт			
3	Количество компенсаторов	шт			
4	Количество вводов	шт			
5	Количество задвижек	шт			

Горизонтальный разрез колодца (камеры)	Вертикальный разрез колодца (камеры)
Масштаб _____	Масштаб _____

Спецификация

№ п/п	Наименование	Марка	Материал	Диаметр (мм) (размеры)	Количество	Примечание

Схема привязки колодца (камеры) к постоянным точкам-ориентирам

ПодрядчикТОО «ЭКО Пласт»

Директор:_____Сулейменов Е.И

фамилия, имя, отчество (при наличии) подписывающего руководителя

Авторский надзор

ТОО «STROYCONSALTING»_____ Кусаинова Д.А.

фамилия, имя, отчество (при наличии) подписывающего руководителя М.П.

Приложение 15
к акту приемки
объекта
в эксплуатацию

форма

Техническая характеристика объекта «Строительство здания отдела занятости,социальных программ и регистрации актов гражданского состояния в г.Кульсары Жылыойского района»((газопровод)

№ п/п	Наименование	Единицы измерения	Количество, протяженность	Примечание
1	Протяженность трубопровода	м	54,40	
	Протяженность воздушной прокладки:	м		
	1) на эстакадах	м		
	2) на опорах	м		
	3) безопорная прокладка	м	2,40	
	Количество опор	шт		
	Протяженность подземной прокладки:	м	52,0	
	1) в проходных каналах	м		
	2) в полупроходных каналах	м	15,0	
	3) бесканальная прокладка	м		
2	Количество колодцев (камер)	шт		
3	Количество компенсаторов	шт		
4	Количество вводов	шт	1	
5	Количество задвижек dy -25 марки 30с41нж1	шт	2	
6	Вентили (клапан) d =	шт		
7	Кран шаровой муфтовый 11Б27П1 PN16.DN32	шт	2	
8	Сифоны (гидрозатворы)	шт		
9	Переходникиполиэтиленовый литой Пэ 100SDR11.DN32x25.PN 16	шт	2	
10	Затворы поворотные	шт		
11	Манометры	шт	1	
12	Газорегуляторный пункт ГРПШ-10МС	шт	1	
13	Станки - качалки (тип _____ , марка ____)	шт		
	-//- (тип____, марка ____)	шт		
	-//- (тип____, марка ____)	шт		

Горизонтальный разрез скважины (колодца)	

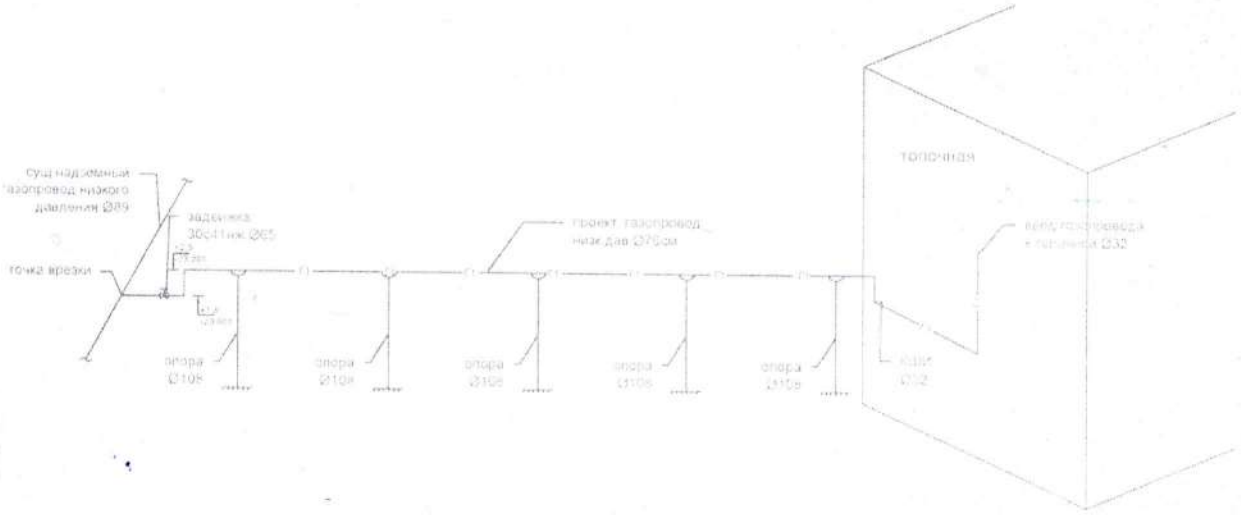

Спецификация

Позиция	Наименование и техническая характеристика	Тип, марка, обозначение документа, опросного листа	Еденица измерения	Кол-во
1	2	3	4	5
	Газопровод низкого давления			
1	Переход стальной ф76х38	ГОСТ 17377-2001	шт	1
2	Труба стальная электросварная ф76х4,0	ГОСТ10704-91	м	24
3	Труба стальная электросварная ф32х3,0	ГОСТ10704-91	м	1,2
4	Кран шаровый ф32	КШИ	шт	1
5	Задвижка ф65	30с41нж	шт	1
6	Фланцы стальные плоские приварные РУ 10	ГОСТ 12820-80	шт	2
7	Антикоррозийное покрытие труб двумя слоями грунтовки ФЛ-03К и эмали ХВ-125	ГОСТ 9109-81* ГОСТ 10114-89	м2	5,07
8	Отводы стальные Д76,1	ГОСТ 17375-2001	шт	5
9	Отводы стальные Дн 33,7	ГОСТ 17375-2001	шт	3
	Газопровод среднего давления			
1				
2				

ПодрядчикТОО «ЭКО Пласт»
Директор:_____Сулейменов Е.И
фамилия, имя, отчество (при наличии), подпись, печать

Авторский надзор
ТОО «STROYCONSALTING»:_____ Кусаинова Д.А.
фамилия, имя, отчество (при наличии), подпись, печать М.П.

Приложение 16
к акту приемки объекта
в эксплуатацию
форма

Техническая характеристика объекта «Строительство здания отдела занятости,социальных программ и регистрации актов гражданского состояния в г.Кульсары Жылыойского района»(линии связи)

№ п/п	Наименование	Единицы измерения	Количество, протяженность
1	2	3	4
1	Воздушные линии связи, в том числе:	км	Одномодовый оптический кабель ОК-6 0,150 км
	1) марка	км	КС-ОКТО –П-6-G652.D.CF-7.0-3203
2	Кабельные линии связи, в том числе:	км	-
	1) марка	км	-
	2) марка	км	-
	3) марка	км	-
3	Опоры, в том числе:	шт	-
	1) металлические	шт	-
	2) деревянные	шт	-
	3) анкерные	шт	-
	4) железобетонные	шт	-
	5) тросовые подвесы	шт	-
4	Колодцы сетевые, в том числе:	шт	
	1) ККС 1	шт	
	2) ККС 2	шт	
	3) ККС 3	шт	
5	Муфты соединительные	шт	10 шт
6	Коллекторы коммуникационные, в том числе:		
	1) керамические	км	
	2) бетонные	км	
	3) асбесто-цементные	км	
	4) пластмассовые	км	
7	кронштейны	шт	4

Приложение 3
к акту приемки объекта
в эксплуатацию
форма

Техническая характеристика объекта «Строительство здания отдела занятости,социальных программ и регистрации актов гражданского состояния в г.Кульсары Жылыойского района»(линии электропередач)

№ п/п	Наименование	Единица измерения	Количество
1	2	3	4
1	Воздушные ЛЭП низкого напряжения	километр (далее – км)	
2	Воздушные ЛЭП Высокого напряжения 10 кВ	км	
3	Кабельные ЛЭП низкого напряжения	км	
4	Кабельные ЛЭП высокого напряжения	км	
5	Площадь опор	м 2	
6	Опоры:		
	1) металлические	штук (далее – шт)	
	2) деревянные с деревянными приставками	шт	
	3) деревянные с железобетонными приставками	шт	
	4) железобетонные	шт	1
	5) тросовые подвесы	шт	
7	Провода:		
	1) медные	км	
	2) алюминиевые	км	
	3) сталеалюминиевыеАС сечением 50 мм2	т	
8	Кронштейны для светильников:		
	1) железобетонные	шт	
	2) металлические	шт	
9	Арматура уличного освещения:		
	1) светильники с лампами накаливания	шт	
	2) светильники с ртутными лампами	шт	
	3) светильники с светодиодными лампами	шт	2
10	Кабели:		
	1) марки АСБ -10	км	

	2) марки АВБбшв-1 сечением 3х70 мм2	км	0,050
	3) марки АВБбшв-1 сечением 4х70 мм2	км	0,050
11	Муфты соединительные...	шт	2
12	Муфты концевые	шт	
13	Контуры заземления	шт	1
14	Устройства грозозащиты	шт	1
15	Дорожные покрытия кабельных сетей:		
	1) асфальтобетонные	м 2	
	2) булыжные	м 2	
	3) тротуары	м 2	

ПодрядчикТОО «ЭКО Пласт»

Директор: _____ **Сулейменов Е.И**

фамилия, имя, отчество (при наличии), подпись руководителя М.П

Авторский надзор

ТОО «STROYCONSALTING» _____ **Кусаинова Д.А.**

фамилия, имя, отчество (при наличии), подпись эксперта М.П