Утвержден
приказом Министра
по инвестициям и развитию
Республики Казахстан
от «24» апреля 2017 года№ 234

форма

Акт приемки объекта в эксплуатацию

«07» 04 2021 года

Заказчик **КГУ «Отдел строительства, архитектуры и градостроительства акимата города Петропавловска», БИН 050240007370, тел. 87152465956, 150008, Северо-Казахстанская область, город Петропавловск, улица Конституции Казахстана,23**

фамилия, имя, отчество (при его наличии) ИИН, телефон - для физических лиц, наименование организации - для юридических лиц, БИН, телефон, почтовый индекс, область, город, район, населенный пункт, наименование улицы, номер дома/здания (стационарного помещения)

на основании:

Декларации о соответствии (прилагается) **от «25» 03 2021 года, ТОО «Қият»Құрылыс Компаниясы», Суворов Ашот Аркадьевич, ул. Ж. Жабаева, 196Г, БИН 060140023171, тел. 87152500074**

дата подписания декларации, наименование подрядной (генподрядной) организации, фамилия, имя, отчество (при его наличии) руководителя, юридический адрес, БИН, телефон

Заключения о качестве строительно-монтажных работ (прилагается) **от «25» 03 2021 года, ТОО «Есиль-Строй-Экспертиза», эксперт Таспаев Даулет-Керей Боканович, аттестат № KZ84VJE00024875 от 10.04.2017 г., БИН 040140001355, тел. 87152340097**

дата подписания заключения, наименование организации, фамилия, имя, отчество (при его наличии) экспертов технического надзора,№ и дата получения аттестатов, БИН, телефон

Заключение о соответствии выполненных работ проекту (прилагается) **от «25» 03 2021 года, ТОО «Лира», Воропаев Сергей Васильевич, БИН 980140002170, тел. 87152502116**

дата подписания заключения, наименование организации, фамилия, имя, отчество (при его наличии) экспертов авторского надзора, № и дата получения аттестатов, БИН, телефон

произведя осмотр готовности предъявленного подрядчиком (генеральным подрядчиком) к приемке в эксплуатацию объекта: **«Строительство 78квартирного жилого дома №1 по ул. Жукова в г.Петропавловск СКО (внешние инженерные сети и благоустройство территории)» -новое строительство, II уровень ответственности, технически не сложный объект**

наименование объекта, вид строительства (новое, расширение, реконструкция, техническое перевооружение, модернизация, капитальный ремонт), уровень ответственности, техническая и технологическая сложность объекта

по адресу: **Северо-Казахстанская область, город Петропавловск, улица Жукова, 32**

область, район, населенный пункт, микрорайон, квартал, улица, номер дома (корпуса)

проверив комплектность исполнительной технической документации, в том числе посредством электронного модуля исполнительной технической документации «___»_____20__ года, дата ознакомления подтверждает что:

1.Строительство объекта осуществлено на основании:

1) правоустанавливающего документа на земельный участок от **«10» февраля 2015 года №256 постановление акимата города Петропавловска «О предоставлении права ограниченного целевого пользования на земельный участок»**

документ, подтверждающий наступление юридических фактов (юридическихсоставов), на основании которых возникают, изменяются или прекращаютсяправа на земельный участок, в том числе договоры, решения судов, правовыеакты исполнительных органов, свидетельство о праве на наследство,передаточный акт или разделительный баланс при реорганизациинегосударственных юридических лиц, владеющих земельным участкомна праве собственности или выкупивших право временного возмездногоземлепользования (аренды)

либо решения о реконструкции (перепланировке, переоборудовании) помещений (отдельных частей) существующих зданий от"___"_____20___года №_____;

наименование органа вынесшего решение

2) талона о приеме уведомления о начале строительно-монтажных работ **КГУ «Управление государственного архитектурно-строительного контроля и лицензирования акимата Северо-Казахстанской области», №395 от 13 декабря 2016 года, KZ10REA00213313 от 11.03.2021 г**

наименование органа принявшего уведомление, дата выдачи талона

3)проекта (проектно-сметной документации) **ТОО «Лира», заказ №0416.15**

наименование проектной организации, номер проекта

утвержденного(й) **ГУ «Отдел строительства города Петропавловск», № 151/1 от 21.11.2015 г.**

наименование организации утвердившей (переутвердившей) проект и дата утверждения

2. Строительно-монтажные работы осуществлены в сроки:

начало работ: **сентябрь 2016 года;**

месяц, год

окончание работ: **декабрь 2020 года;**

месяц, год

при продолжительности строительства, месяц:

по норме или по проекту организации строительства, месяц: **3**;

фактически, месяц: **51**;

3. Объект (комплекс) имеет следующие основные технико-экономические показатели: (мощность, производительность,

производственная площадь, протяженность, вместимость, объем, пропускная способность, провозная способность, число рабочих мест и тому подобное), заполняется по всем объектам (кроме жилых домов) в единицах измерения соответственно целевой продукции или основным видам услуг):

Мощность, производительность и так далее	**Единица измерения**	**По проекту**		**Фактически**	
		Общая (*с учетом ранее принятых*)	**в том числе пускового комплекса или очереди**	**Общая** (*с учетом ранее принятых*)	**в том числе пускового комплекса или очереди**
1	*2*	*3*	*4*	*5*	*6*
Протяженность кабельной линии 0,4кВ	м	101	101	101	101
Протяженность наружных сетей связи	м	1346	1346	1329	1329
Протяженность водопровода В1	м	12	12	9,8	9,8
Протяженность самотечной канализации К1	м	57,1	57,1	57,1	57,1
Протяженность теплотрассы	м	14,2	14,2	14,2	14,2
Протяженность наружных сетей газоснабжения	м	92	92	104,1	104,1

Выпуск продукции (оказания услуг), предусмотренной проектом в объеме, соответствующем нормам освоения проектных мощностей в начальный период_____

_____

факт начала выпуска продукции с указанием объема

Жилой дом имеет следующие показатели:

Показатели	Еденица измерения	По проекту	Фактически
1	*2*	*3*	*4*
Общая площадь	метр в квадрате (далее $м^2$)	-	-
Число этажей	этаж	-	-
Общий строительный объем	метр в кубе (далее $м^3$)	-	-
В том числе подземной части	$м^3$	-	-
Площадь встроенных, встроенно-	$м^2$	-	-

пристроенных помещений						
Показатели	По проекту			Фактически		
	число квартир	Площадь квартир, м^2		число квартир	Площадь квартир, м^2	
		общая	жилая		общая	жилая
1	*2*	*3*	*4*	*5*	*6*	*7*
Всего квартир, в том числе: однокомнатных, двухкомнатных, трехкомнатных, четырехкомнатных и более	-	-	-	-	-	-

4. Технологические и архитектурно-строительные решения по объекту характеризуются следующими данными:

Кабельная линия 0,4 кВ

Электроснабжение жилого дома выполнено от трансформаторной подстанции (2) КТПМ-630/10-0,4 кВ по двум независимым взаимно резервирующмися электрокабелям марки АВБбШв 4х95 мм^2. Кабели прокладываются в земле в траншее.Наружное освещение дворовой территории выполняется консольными светильниками ЖТУ 12 с натриевыми лампами 150 Вт, устанавливаемыми на стене здания.

Питание наружного освещения выполнено от блока автоматического управления освещением, установленного в ВРУ. Управление наружным освещением – автоматическое с использованием фотореле.

Сеть наружного освещения выполняется кабелем АВВГ 3х4 мм2, прокладываемым на скобах по стене здания.

Наружная телефонизация

Сеть телефонизации выполнена от комнаты оптического кросса, расположенной в здании АТС-47 по адресу: ул. Мира,284А в существуюей и построенной кабельной канализации до проектируемой комнаты связи с прокладкой бронированного волоконно-оптического кабеля связи оптический внутриобъектовый КС-ОКЛ-П-144-G.652.D-2028.

Проектируемая кабельная канализация выполняется полиэтиленовыми трубами д.110мм четырёх канальной с установкой смотровых колодцев типа ККСр-3 и ККС-3.

Наружный водопровод

Подключение объекта выполнено в колодце ранее запроектированного водопровода ∅ 315мм по заказу № 7922-а, подключённого к водоводу

∅1000 мм на пересечении улиц Жукова-Болатбаева. Гарантированный напор в существующей сети – 20м. Необходимый напор на вводе водопровода 20м. Стальные фасонные части подвергаются антикоррозийной изоляции типа «усиленная». Ввод водопровода запроектирован из полиэтиленовых труб ПЭ100 SDR26 ∅ 90мм в футляре из пластмассовых труб ПЭ100 SDR41 ∅ 315мм.

Герметизация ввода водопровода в здание осуществляется смоляной прядью и цементным раствором.

Наружное пожаротушение предусмотрено от ранее запроектированных пожарных гидрантов по заказу № 7922-а, расположенных в радиусе 100 м в соответствии со СНиП РК 4.01-02-2009.

Наружная канализация

Отвод сточных вод от жилого дома предусматривается в ранее запроектированную канализационную сеть заказ № 7922-а с последующим отводом в канализационный коллектор ∅1200 мм по ул. Жукова. Внутриплощадочная сеть запроектирована из двухслойных профилированных труб КОРСИС ПРО SN6 PP; ТУ 2248-001-73011750 -2005. Сети прокладываются открытым способом. На сети предусмотрены смотровые колодцы. Канализационные колодцы приняты из сборных железобетонных элементов по т.п.р. 902-09-22.84.

Наружные сети теплоснабжения

Источник теплоснабжения - Петропавловская ТЭЦ-2. Точка подключения от тепловой сети ТМ N15 2Ду800мм. Точка врезки – теплосеть 2ДУ 125 по заказу № 7925. Схема тепловой сети двухтрубная с качественно-количественным регулированием отпуска тепла. Подключение к наружным тепловым сетям выполнено по зависимой схеме. Проектом предусматривается прокладка теплосети из труб с индустриальной ППУ - изоляцией в полиэтиленовой оболочке ГОСТ 30732-2006 - подземная - бес канальная, в непроходных ж/б каналах. Для контроля за влажностным состоянием изоляционного слоя предусмотрена система оперативно - дистанционного контроля.

Проектом предусмотрены спускные устройства для спуска сетевой воды в сбросные колодцы с последующей перекачкой насосами и вывозом машинами. Для контроля за влажностным состоянием изоляционного слоя предусмотрена система оперативно - дистанционного контроля. Изоляцию стыков выполнять в соответствии с рекомендациями завода - изготовителя. Внутри смотровых колодцев и тепловых камер прикрепить бирки с указанием назначения арматуры, диаметра и направления движения теплоносителя.

Наружное газоснабжение

Схема газоснабжения – тупиковая, вводы газопроводов – цокольные. Газоснабжение 78 квартирного жилого дома предусматривается от 2-х проектируемых ёмкостей групповой установки емкостью 5м³ каждый.

Трубы приняты стальные бесшовные группы «В» из Ст.10 термически обработанные гр. «В» по ГОСТ 8732-78* В10 ГОСТ 8731-87 с покрытием весьма усиленного типа из полиэтиленовых липких лент в соответствии с требованиями ГОСТ 9.602-2005. Концы футляра в местах входа и выхода газопровода из земли, зазор между газопроводом и футляром на вводах газопровода в здания следует заделывать эластичным материалом на всю длину футляра. Прокладка газопровода выполняется подземным способом.

краткие технические характеристики по особенностям его размещения, по основным материалам и конструкциям, инженерному и технологическому оборудованию

5. На объекте установлено предусмотренное проектом оборудование в количестве согласно актам о его приемке после индивидуального испытания и комплексного опробования;

6.Наружные инженерные коммуникации (холодное и горячее водоснабжение, канализация, теплоснабжение, газоснабжение, электроснабжение и связь) обеспечивают нормальную эксплуатацию объекта (здания, сооружения, помещения) и приняты городскими эксплуатационными организациями.

7. Сметная стоимость по утвержденному проекту (проектно-сметной документации):

всего 50 297,930тысяч тенге,

в том числе строительно-монтажных работ 49 529,730 тысяч тенге,

оборудования, инструмента и инвентаря _____тысяч тенге;

8. Сметная стоимость основных фондов, принимаемых в эксплуатацию 47 477,10016 тысяч тенге, в том числе:

стоимость строительно-монтажных работ 47 053,23952 тысяч тенге;

стоимость оборудования, инструмента и инвентаря _____ тысяч тенге;

9. Доля местного содержания предусмотрена в проектно-сметной документации _100_% и фактически применено _55_% (на объектах, финансируемых за счет государственных инвестиций и средств квазигосударственного сектора);

10. Класс энергоэффективности здания _____;

11. Объект построен в соответствии с утвержденным проектом (проектно-сметной документацией) и требованиями государственных нормативных документов в области архитектуры, градостроительства и строительства

РЕШИЛ:

«Строительство 78 квартирного жилого дома №1 по ул. Жукова в г. Петропавловск СКО (внешние инженерные сети и благоустройство территории)» принять в эксплуатацию

наименование объекта (комплекса)

Заказчик: **Сабралин Серик Аубакирович**

фамилия, имя, отчество (при его наличии), подпись руководителя

Место печати (при наличии)

Технический надзор:

1) аккредитованная организация **ТОО «Есиль-Строй-Экспертиза», директор Бекенов Самат Дулатович**

(наименование организации) имеющей в своем составе аттестованного(-ых) эксперта(-ов), фамилия, имя, отчество руководителя, подпись, дата

Место печати (при наличии)

Таспаев Даулет-Керей Боканович аттестат № KZ84VJE00024875

(фамилия, имя, отчество (при его наличии) эксперта, специализация аттестата), подпись, дата

Место печати (при наличии)

Авторский надзор:

1) разработчик проекта **ТОО «Лира», директор Радченко Андрей Александрович**

(наименование организации, фамилия, имя, отчество (при его наличии), должность), подпись, дата

Место печати (при наличии)

Воропаев Сергей Васильевич

(фамилия, имя, отчество (при его наличии) эксперта, специализация аттестата), подпись, дата

Место печати (при наличии)

Подрядчик (генеральный подрядчик):

Суворов Ашот Аркадьевич

фамилия, имя, отчество (при его наличии), подпись руководителя

Место печати (при наличии)

Приложение 3
к акту приемки объекта
в эксплуатацию

форма

Технические характеристики объекта (линии электропередач)

№ п/п	Наименование	Единица измерения	Количество
1	*2*	*3*	*4*
1	**Воздушные ЛЭП низкого напряжения …….**	**километр (далее - км)**	**-**
2	**Воздушные ЛЭП высокого напряжения 10 кВ**	**км**	**-**
3	**Кабельные ЛЭП низкого напряжения 0,4 кВ**	**км**	**0,101**
4	**Кабельные ЛЭП высокого напряжения 10 кВ**	**км**	**-**
5	**Площадь опор**	**$м^2$**	**-**
6	**Опоры**	**шт**	
	1) металлические	Штук (далее - шт)	-
	2) деревянные с деревянными приставками	шт	-
	3) деревянные с железобетонными приставками	шт	-
	4) железобетонные	шт	-
	5) тросовые подвесы	шт	-
7	**Провода**	**км**	**-**
	1) медные 1*1,5 мм2	км	0,009
	2) алюминиевые	км	-
	3) сталеалюминиевые	км	-
8	**Кронштейны для светильников**	**шт**	
	1) железобетонные	шт	
	2) металлические	шт	3
9	**Арматура уличного освещения**	**шт**	
	1) светильники ЖКУ 12-150 с лампами накаливания	шт	3
	2) светильники с ртутными лампами	шт	-
	3) светильники с люминесцетными лампами	шт	-
	4) светильники светодиодные	шт	-
10	**Кабели:**	**км**	
	1) марки АВБбШв 4*95 мм2 напряжением о,4 кВ	км	0,046
	2) марки	км	-
	3) марки	км	-
11	**Муфты соединительные ….**	**шт**	**-**
12	**Муфты концевые**	**шт**	**4**
13	**Контуры заземления**	**шт**	**-**
14	**Устройства грозозащиты**	**шт**	**-**
15	**Дорожные покрытия кабельных сетей:**		

	1) асфальтобетонные	$м^2$	-
	2) булыжные	$м^2$	-
	3) тротуары	$м^2$	-

Заказчик **Сабралин Серик Аубакирович**

фамилия, имя, отчество (при наличии), подпись руководителя

Место печати (при наличии)

Авторский надзор **Радченко Андрей Александрович**

фамилия, имя, отчество (при наличии), подпись руководителя,

Место печати (при наличии)

Воропаев Сергей Васильевич

фамилия, имя, отчество (при наличии), подпись эксперта

Место печати (при наличии)

Приложение 12
к акту приемки объекта
в эксплуатацию

форма

Технические характеристики объекта
(зеленые насаждения)

№ п/п	Наименование	Единицы измерения	Количество	Примечание
1	*2*	*3*	*4*	*5*
1	**Длина улицы**	м	-	-
2	**В том числе озелененная часть**	$м^2$	**1360,64**	-
3	**Средняя ширина проезда**	м	7	-
4	**Общая площадь объекта (проезд, сквер, парк, бульвар)**	$м^2$	**1360,64**	-
5	**Под зелеными насаждениями, из них**	-	-	-
	под деревьями	$м^2$	12,0	-
	под кустарниками	$м^2$	51,7	-
	под цветниками	$м^2$	48,0	-
	под газонами	$м^2$	1248,94	-
	в т.ч. - обыкновенные	$м^2$	-	-
	- партерные	$м^2$	1248,94	-
	- луговые	$м^2$	-	-
6	**Под замощением, из них**	-	-	-
	асфальтовое покрытие	$м^2$	1661,4	-
	щебеночно-улучшенное покрытие	$м^2$	180,6	-
	плитами(брусчатка)	$м^2$	539	-
	грунтовые улучшенные	$м^2$	-	-
	грунтовые	$м^2$	-	-
7	**Под строениями**	$м^2$	-	-
8	**Под сооружениями**	$м^2$	-	-
9	**Под водоемами**	$м^2$	-	-
10	**Прочие**	$м^2$	-	-
11	**Деревья**	шт	**14**	-
12	**Кусты**	шт	-	-
13	**Кустарники**	шт	**376**	-
14	**Цветники**	шт	**3**	-
15	**Газоны**	$м^2$	**1248,94**	-
16	**Порода деревьев**	-	**Липа, клен татарский**	-
17	**Возраст**	год	**5-10**	-

Заказчик **Сабралин Серик Аубакирович**

фамилия, имя, отчество (при наличии), подпись руководителя

Место печати (при наличии)

Авторский надзор **Радченко Андрей Александрович**

фамилия, имя, отчество (при наличии), подпись руководителя

Место печати (при наличии)

Воропаев Сергей Васильевич

фамилия, имя, отчество (при наличии), подпись эксперта

Место печати (при наличии)

Приложение 13
к акту приемки объекта
в эксплуатацию

форма

Технические характеристики объекта
(сети, водоводы, коллекторы и тому подобное)

№ п/п	Наименование	Единицы измерения	Кол-во, протяженность	Примечание
1	*2*	*3*	*4*	*5*
	Водопровод			
1	**Водоводы (общая протяженность)**	**м**	**-**	**-**
	1) из стальных труб	м	-	-
	2) из чугунных труб	м	-	-
	3) из асбестоцементных труб	м	-	-
	4) из железобетонных труб	м	-	-
	5)	м	-	-
2	**Распределительная сеть (общая протяженность)**	**м**	**9,8**	**-**
	1) из стальных труб	м	-	-
	2) из чугунных труб	м	-	-
	3) из асбестоцементных труб	м	-	-
	4) из полиэтиленовых труб	м	9,8	ПЭ100 SDR 26 Ø90х3,5 мм
	5)	м	-	-
3	**Прочие устройства**			
	Смотровой колодец	шт	1	СК-1
	Задвижка d-80 мм	шт	1	PN 10 DN 80
	“ d-	шт	-	-
	“ d-	шт	-	-
	Вентили d-	шт	-	-
	“ d-	шт	-	-
	“ d-	шт	-	-
	Кран d-	шт	-	-
	“ d-	шт	-	-
	“ d-	шт	-	-
	Гидрант	шт	-	-
	Водопроводный ввод	шт	1	-
	Водоразборная колонка	шт	-	-
	Стальной футляр	шт	-	-
	Питьевой фонтанчик	шт	-	-
	Канализация			
1	**Коллекторы (общая протяженность)**	**м**	**-**	**-**
	1) из керамических труб	м	-	-
	2) из чугунных труб	м	-	-
	3) из бетонных труб	м	-	-
	4) из асбестоцементных труб	м	-	-

	5) из железобетонных труб	м	-	-
	6)	м	-	-
	7)	м	-	-
2	**Канализационная сеть (общая протяженность)**	**м**	**57,1**	
	1) из керамических труб	м	-	-
	2) из чугунных труб	м	-	-
	3) из бетонных труб	м	-	-
	4) из асбестоцементных труб	м	-	-
	5) из железобетонных труб	м	-	-
	6) из двухслойных профилированных труб «КОРСИС ПРО»	м	57,1	DN/OD 160 SN6 – 57,7м (К1)
3	**Прочие устройства**			
	Смотровой колодец	шт	3	КСП-100, КСУ1-100, КСУ1-50
	Выпуск	шт	-	-

Горизонтальный разрез колодца	Вертикальный разрез колодца
Масштаб_____	Масштаб_____
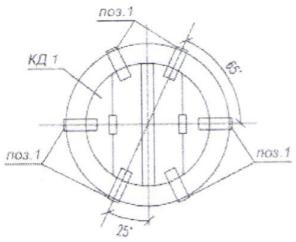 СК-1 (водопровод)	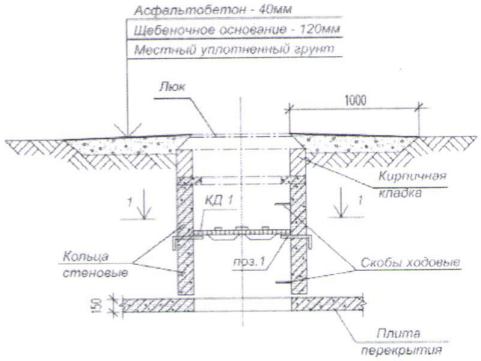 СК-1 (водопровод)
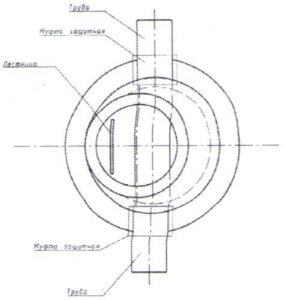 К1 (канализация)	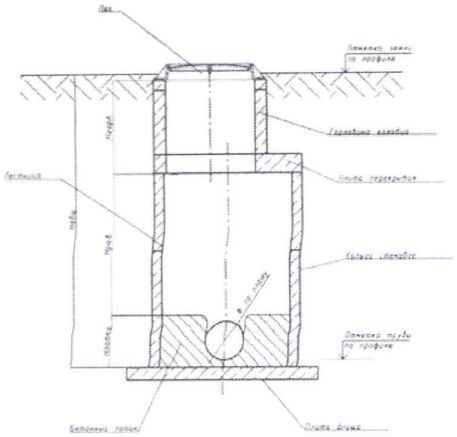 К1 (канализация)

Спецификация

№ п/п	Наименование	Марка	Материал	Диаметр (мм) (размеры)	Количество	Примечания
1	*2*	*3*	*4*	*5*	*6*	*7*
			Водопровод В1			
1	Трубы	ПЭ100 SDR 26	Полиэтилен	Ø90х3,5	9,8 м	Питьевая
2	Футляр	ПЭ100 SDR 41	Полиэтилен	Ø315х7,7	3,0 м	Техническая
3	Гильза	ГОСТ 10704-91	Сталь	Ø219х5	0,3 м	-
4	Задвижка	ГОСТ 5762-2002	Сталь	PN 10 DN 80	1 шт	Тип AVK, класс «А»
5	Фланец	СТО 73011750-005-2009	Сталь	Ø90	1 шт	С покрытием ПП (имп.)
6	Втулка	ГОСТ 18599-2001	-	Ø90	1 шт	ПЭ 100
			Канализация К1			
7	Трубы	DN/OD 160 SN6	-	Ø160	57,1 м	Трубы двухслойные профилированные
8	Муфта	DN/OD 250	полиэтилен	Ø160	11 шт	для труб «КОРСИС ПРО»
9	Кольца уплотнительные	«КОРСИС ПРО»	Каучук	Ø160	22 шт	-
10	Люк	ГОСТ 3634-99	Чугун	-	3 шт	Тип Т(С250)

Заказчик **Сабралин Серик Аубакирович**

фамилия, имя, отчество (при наличии), подпись руководителя

Место печати (при наличии)

Авторский надзор **Радченко Андрей Александрович**

фамилия, имя, отчество (при наличии), подпись руководителя

Место печати (при наличии)

Воропаев Сергей Васильевич

фамилия, имя, отчество (при наличии), подпись эксперта

Место печати (при наличии)

Приложение 13 к акту приемки
объекта в эксплуатацию

форма

Схема привязки колодца к постоянным точкам-ориентирам

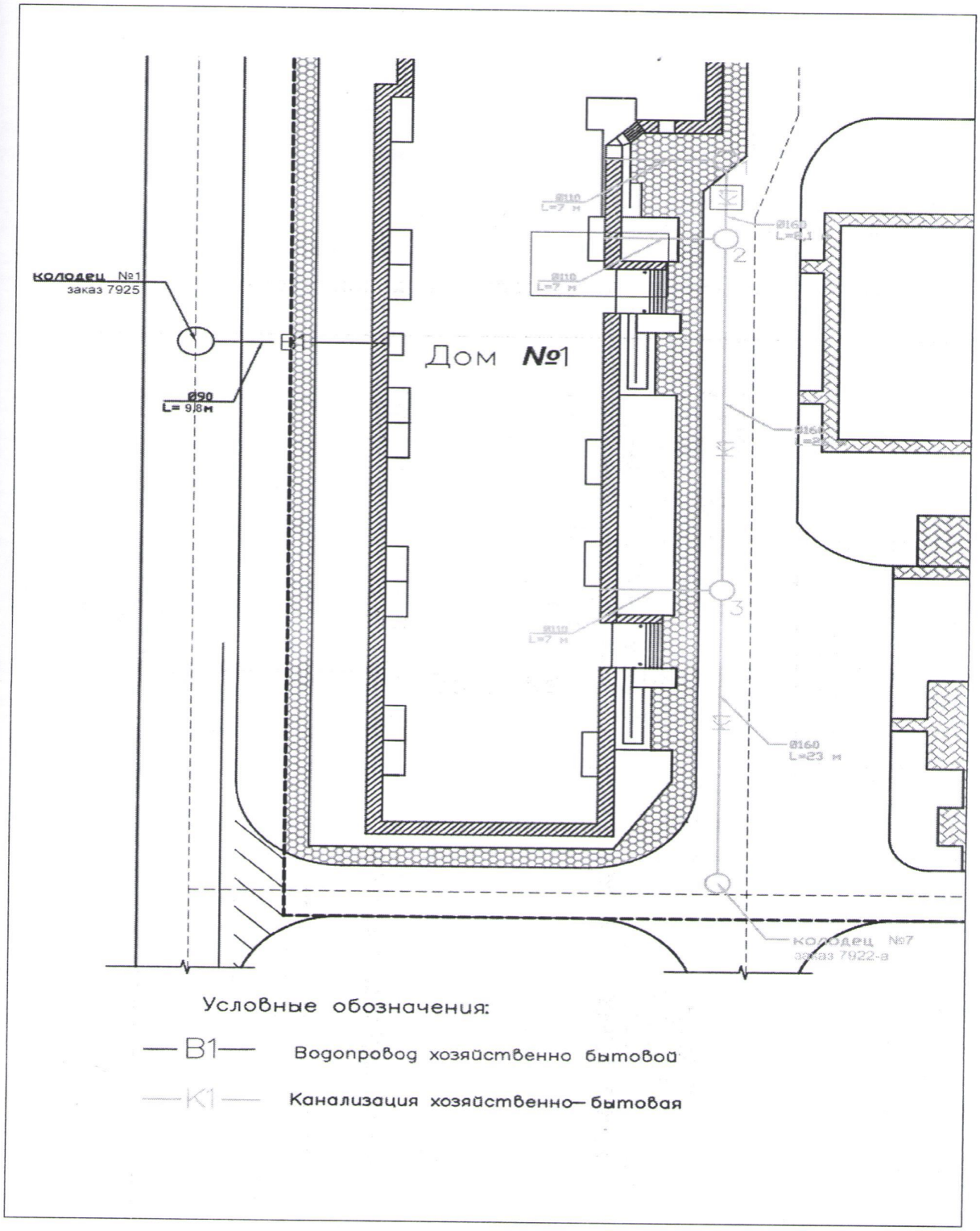

Приложение 14
к акту приемки объекта
в эксплуатацию

форма

Технические характеристики объекта (тепловая трасса)

№ п/п	Наименование	Единицы измерения	Кол-во, протяженность	Примечание
1	*2*	*3*	*4*	*5*
1	**Протяженность тепловой трассы**	**м**	**14,2**	**-**
	Протяженность воздушной прокладки:	*м*	**-**	**-**
	1) на эстакадах	м	-	-
	2) на опорах	м	-	-
	Количество опор	шт	-	-
	Протяженность подземной прокладки:	*м*	**14,2**	**-**
	1) в проходных каналах	м	3,0	-
	2) в полупроходных каналах	м	-	-
	3) бесканальная прокладка	м	11,2	-
2	**Количество колодцев (камер)**	**шт**	**2**	**СК 1 - смотровой ДК 1 - дренажный**
3	**Количество компенсаторов**	**шт**	**-**	**-**
4	**Количество вводов**	**шт**	**1**	**-**
5	**Количество задвижек**	**шт**	**-**	**-**

Горизонтальный разрез колодца (камеры)	Вертикальный разрез колодца (камеры)
Масштаб_____	Масштаб_____
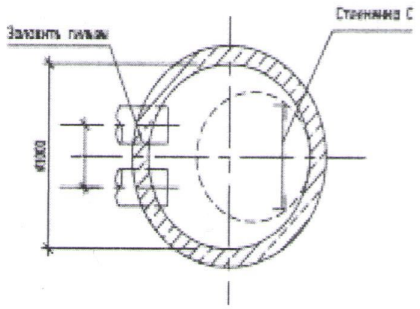	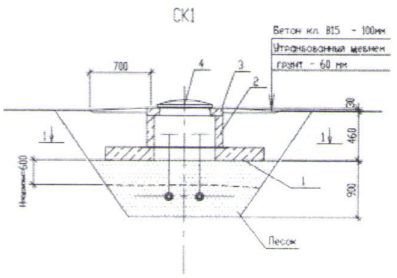 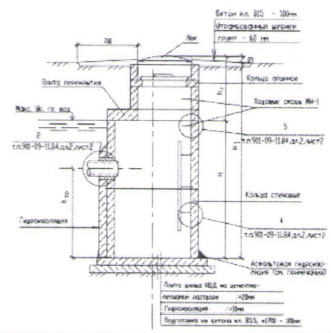

Спецификация

№ п/п	Наименование	Марка	Материал	Диаметр (мм) (размеры)	Количество	Примечания
1	*2*	*3*	*4*	*5*	*6*	*7*
1	Тройниковое ответвление	Ст108х4,0-38х3,0-1-ППУ-ПЭ	Сталь	-	1 шт	l=810, L=1300 с накладкой б=3,0 В=30,0 мм
2	Тройниковое ответвление	Ст108х4,0-38х3,0-1-ППУ-ПЭ	Сталь	-	1 шт	J=1160 L=1300 с накладкой б=3,0 В=30,0 мм
3	Кран шаровой	Ст42х3,0-1-ППУ-ПЭ	-	-	2 шт	С МЗИ L=2100мм
4	Трубы теплоизолированнае	СТ108х4,0-2-ППУ-ПЭ	-	-	26,0 м	-
5	Комплект изоляции стыков с муфтой	«Тумар» 108/200	-	-	10 шт	Длина муфты L=500мм
6	Комплект изоляции стыков с муфтой	«Тумар» 38/125	-	-	2 шт	Длина муфты L=500мм
7	Мат	-	Полиэтилен	2000х1200х15	1 шт	-
8	Лента маркировочная	-	-	-	30 м	-
9	Трубы	ГОСТ 10705-80*	Сталь	Ø219х6	2 шт	L=800 мм

Заказчик **Сабралин Серик Аубакирович**

фамилия, имя, отчество (при наличии), подпись руководителя

Место печати (при наличии)

Авторский надзор **Радченко Андрей Александрович**

фамилия, имя, отчество (при наличии), подпись руководителя

Место печати (при наличии)

Воропаев Сергей Васильевич

фамилия, имя, отчество (при наличии), подпись эксперта

Место печати (при наличии)

Приложение 14 к акту приемки
объекта в эксплуатацию

Форма

Схема привязки скважины (колодца) к постоянным точкам-ориентирам

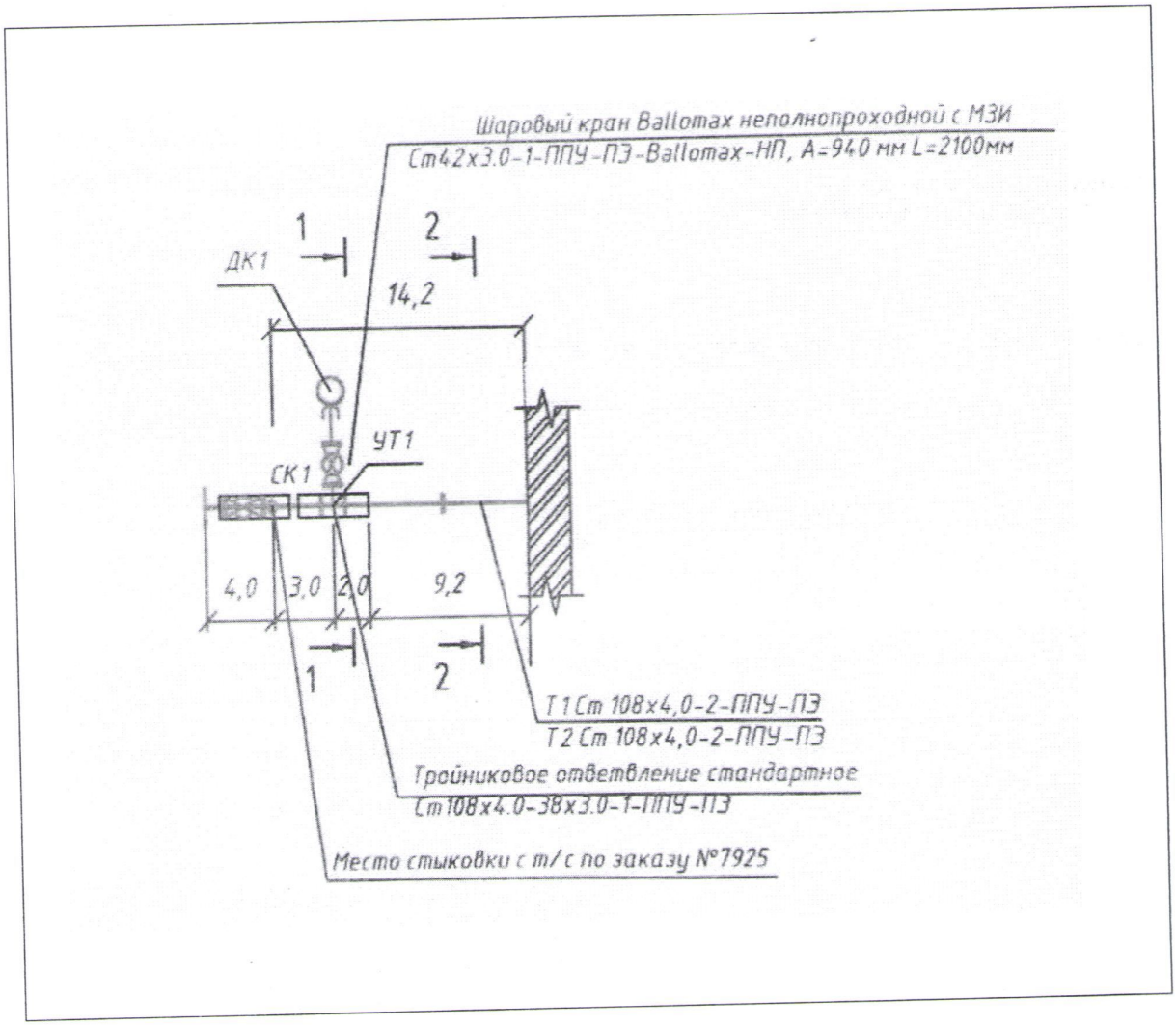

Приложение 15
к акту приемки объекта
в эксплуатацию
форма

Технические характеристики объекта
(газопровод, нефтепровод)

№ п/п	Наименование	Единицы измерения	Количество, протяженность	Примечание
1	**Протяженность трубопровода**	**м**	**104,1**	**-**
	Протяженность воздушной прокладки:	м		
	1) на эстакадах	м	-	-
	2) на опорах	м	-	-
	3) безопорная прокладка	м	22,9	-
	Количество опор	шт	-	-
	Протяженность подземной прокладки:	м		
	1) в проходных каналах	м	15,05	-
	2) в полупроходных каналах	м	-	-
	3) бесканальная прокладка	м	66,15	-
2	Количество колодцев (камер)	шт	-	-
3	Количество компенсаторов	шт	-	-
4	Количество вводов	шт	3	N2;3 тип 1 – 2 шт., N1 тип 2 – 1 шт.
5	Количество задвижек d =	шт	-	-
	d =	шт	-	-
6	Вентили (клапан) d =	шт	-	-
	d =	шт	-	-
7	Кран проходной d =50 мм	шт	1	-
	d =	шт	-	-
8	Сифоны (гидрозатворы)	шт	-	-
9	Переходники	шт	-	-
10	Затворы поворотные	шт	-	-
11	Регуляторы давления	шт	-	-
12	Скважины	шт	-	-

13	Станки – качалки (тип____, марка ____)	шт	-	-
	-//- (тип____, марка ____)	шт	-	-
	-//- (тип____, марка ____)	шт	-	-

Заказчик **Сабралин Серик Аубакирович**

Фамилия, имя, отчество (при наличии), подпись руководителя

Место печати (при наличии)

Авторский надзор **Радченко Андрей Александрович**

Фамилия, имя, отчество (при наличии), подпись руководителя

Место печати (при наличии)

Воропаев Сергей Васильевич

фамилия, имя, отчество (при наличии), подпись эксперта

Место печати (при наличии)

Приложение 15 к акту приемки
объекта в эксплуатацию

Форма

Схема привязки скважины (колодца) к постоянным точкам-ориентирам

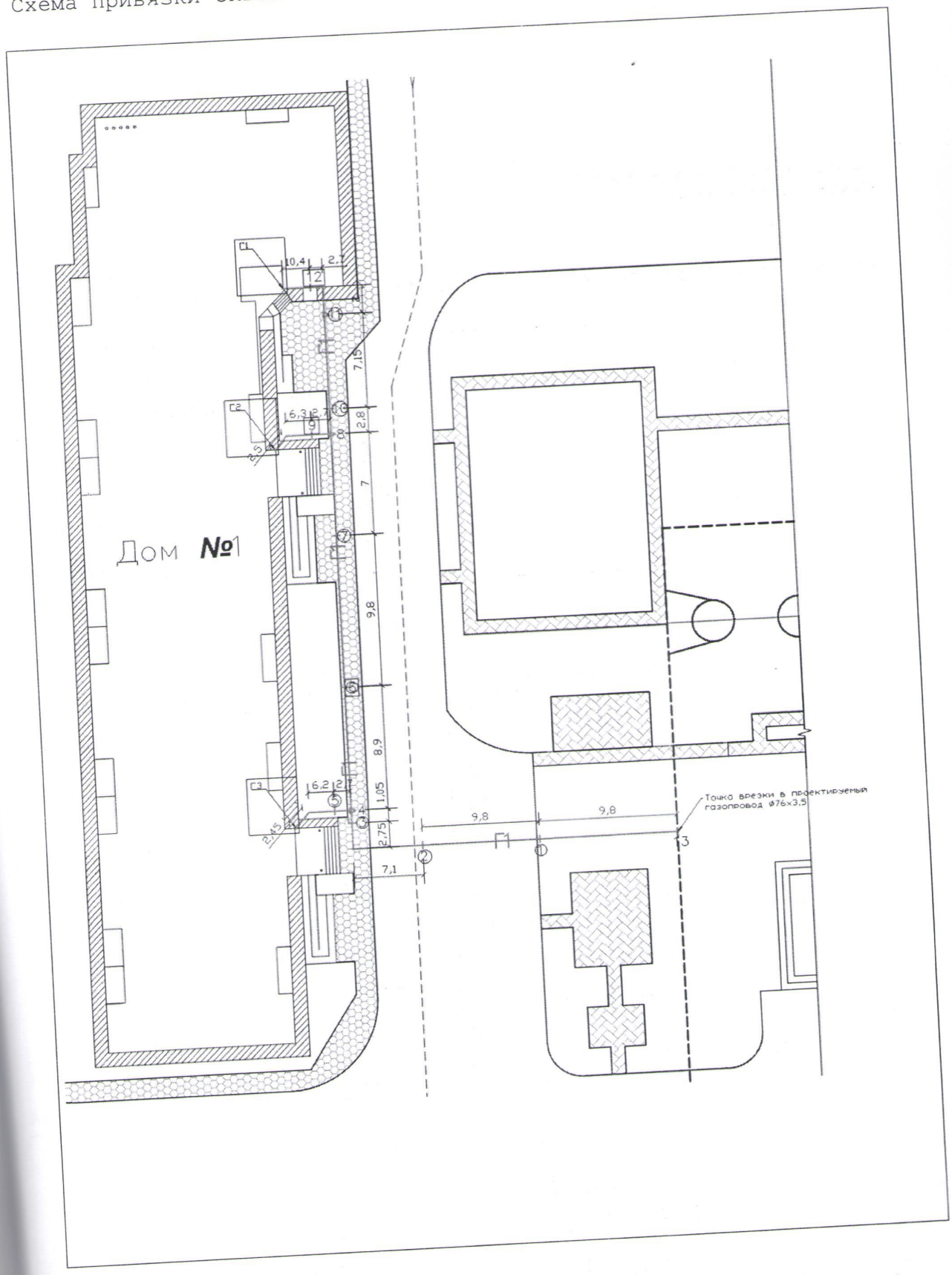

Приложение 16
к акту приемки объекта
в эксплуатацию

форма

Технические характеристики объекта (линии связи)

№ п/п	Наименование	Единицы измерения	Кол-во, протяженность
1	*2*	*3*	*4*
1	**Воздушные линии связи, в том числе:**	**км**	**-**
	1) марка	км	-
	2) марка	км	-
	3) марка	км	-
2	**Кабельные линии связи, в том числе:**	**км**	**1,329**
	1) марка КС-ОКЛ-П-144-G.652.D-2028	км	1,329
	2) марка	км	-
	3) марка	км	-
3	**Опоры, в том числе:**	**шт**	**-**
	1) металлические	шт	-
	2) деревянные	шт	-
	3) анкерные	шт	-
	4) железобетонные	шт	-
	5) тросовые подвесы	шт	-
4	**Колодцы сетевые, в том числе:**	**шт**	**10**
	1) ККС 1	шт	-
	2) ККС 2	шт	-
	3) ККС 3	шт	10
	4) ККС 4	шт	-
	5) ККС 5	шт	-
	6) ККСр 3	шт	-
5	**Муфты соединительные**	**шт**	**-**
6	**Коллекторы коммуникационные, в том числе:**	**км**	**1,757**
	1) керамические	км	-
	2) бетонные	км	-
	3) асбестоцементные	км	-
	4) пластмассовые	км	1,757
7	**НУП (необслуживаемые усилительные пункты)**	**шт**	**-**
8	**Прочие устройства**	**-**	**-**
Вертикальный разрез колодца		**Вертикальный разрез колодца**	
Масштаб _____		**Масштаб** _____	
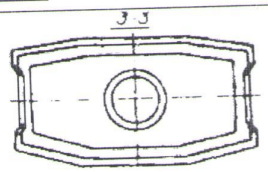		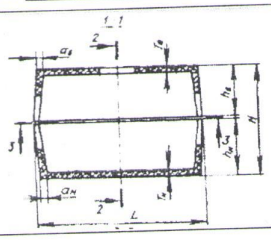	

Спецификация

№ п/п	Наименование	Марка	Материал	Диаметр (мм) (размеры)	Количество	Примечания
1	*2*	*3*	*4*	*5*	*6*	*7*
-	-	-	-	-	-	-
-	-	-	-	-	-	-
Горизонтальный разрез НУП				**Вертикальный разрез НУП**		
Масштаб _____				**Масштаб** _____		

Спецификация

№ п/п	Наименование	Марка	Материал	Диаметр (мм) (размеры)	Количество	Примечания
1	*2*	*3*	*4*	*5*	*6*	*7*
1	Кабель волоконно-оптический	ККС-ОКЛ-П-144-G.652.D-2028	-	-	1329 м	Бронированный
2	Колодец линии связи проходной	ККС-3	ж/б	-	10 шт	-
3	Провод	ПВ-3	медь	1*16	0,006 км	-
4	Трубы	ГОСТ 18599-89	полиэтилен	110 мм	1757 м	
5	Кронштейн	-	-	-	34 шт	Для раскладки кабеля в колодце
6	Консоль одноместная	-	-	-	34 шт	Для раскладки кабеля в колодце
7	Шкаф	Шкаф RFO NG-900	-	2200*900*300	1 шт	-
8	Блок модульный	Блок RFO на 12 кассет	-	-	2 шт	-
9	Кассета соединительная	Кассета RFO SC/APC-12-12-12	-	-	24 шт	На 12 сростков
10	Устройство ввода	DETCAM 5/18	-	До 18 мм	4 шт	-
11	Катушка с трубкой	Трубка RFO200мм	-	200мм	1 шт	-
12	Патчкорд	FTTH-A-SC/APC-5м	-	5 м	144 шт	

Заказчик **Сабралин Серик Аубакирович**

фамилия, имя, отчество (при наличии), подпись руководителя

Место печати (при наличии)

Авторский надзор **Радченко Андрей Александрович**

Фамилия, имя, отчество (при наличии), подпись руководителя

Место печати (при наличии)

Воропаев Сергей Васильевич

фамилия, имя, отчество (при наличии), подпись эксперта

Место печати (при наличии)

Приложение 16 к акту приемки
объекта в эксплуатацию

форма

Схема привязки колодцев кабельной линии связи и НУП к постоянным точкам-ориентирам

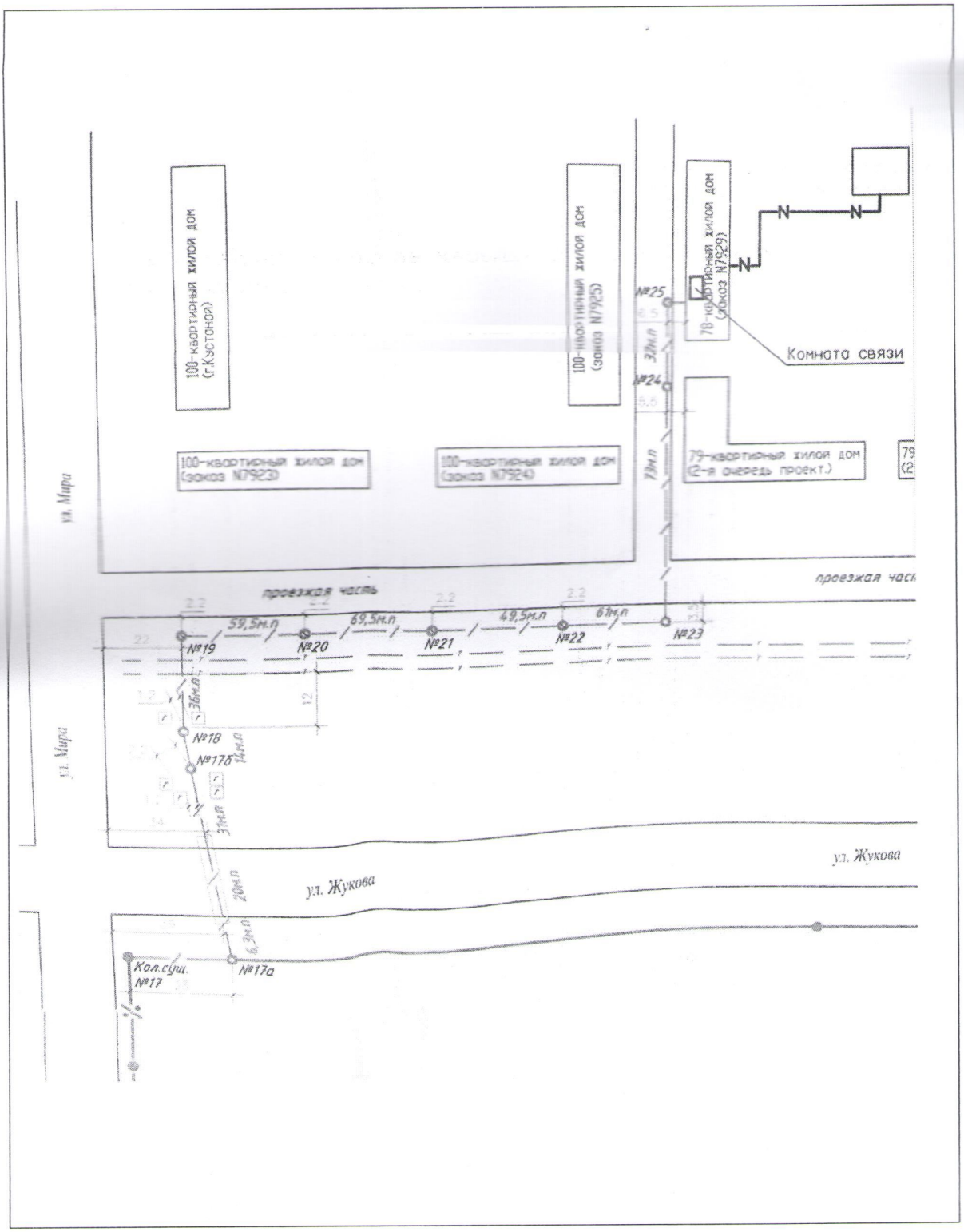

распределительная сеть (водопровод) - 9,8 м

«АЗАМАТТАРҒА АРНАЛҒАН ҚІМЕТ» МЕМЛЕКЕТТІК КОРПОРАЦИЯСЫ» КОММЕРЦИЯЛЫҚ ЕМЕС АКЦИОНЕРЛІК ҚОҒАМЫ СОЛТҮСТІК ҚАЗАҚСТАН ОБЛЫСЫ БОЙЫНША ФИЛИАЛЫНЫҢ ПЕТРОПАВЛ ҚАЛАЛЫҚ БӨЛІМІ | 5

Өтініш № 0022165696 58
Кадастрлық № 15:234:010:000(391:032:H7692)
Тіркеу ісі №
Тіркелген күні 29.10.2021
Тіркелген уақыты 10:31

Жылжымайтын мүлік объектісінің мекен жайы:
СКО, г. Петропавловск

Тіркеуші (маман) Аменжанова А.
Бөлім басшысы Пимпурко Л.

тепловая трасса - 14,2 м

«АЗАМАТТАРҒА АРНАЛҒАН ҚІМЕТ» МЕМЛЕКЕТТІК КОРПОРАЦИЯСЫ» КОММЕРЦИЯЛЫҚ ЕМЕС АКЦИОНЕРЛІК ҚОҒАМЫ СОЛТҮСТІК ҚАЗАҚСТАН ОБЛЫСЫ БОЙЫНША ФИЛИАЛЫНЫҢ ПЕТРОПАВЛ ҚАЛАЛЫҚ БӨЛІМІ | 5

Өтініш № 0022165692 39
Кадастрлық № 15:234:010:000(391:032:H7692)
Тіркеу ісі №
Тіркелген күні 29.10.2021
Тіркелген уақыты 10:28

Жылжымайтын мүлік объектісінің мекен жайы:
СКО, г. Петропавловск

Тіркеуші (маман) Аменжанова А.
Бөлім басшысы Пимпурко Л.

газопровод - 104,1 м

«АЗАМАТТАРҒА АРНАЛҒАН ҚІМЕТ» МЕМЛЕКЕТТІК КОРПОРАЦИЯСЫ» КОММЕРЦИЯЛЫҚ ЕМЕС АКЦИОНЕРЛІК ҚОҒАМЫ СОЛТҮСТІК ҚАЗАҚСТАН ОБЛЫСЫ БОЙЫНША ФИЛИАЛЫНЫҢ ПЕТРОПАВЛ ҚАЛАЛЫҚ БӨЛІМІ | 5

Өтініш № 0022165677 65
Кадастрлық № 15:234:0101000(391:032:H7692)
Тіркеу ісі №
Тіркелген күні 29.10.2021
Тіркелген уақыты 10:16

Жылжымайтын мүлік объектісінің мекен жайы:
СКО, г. Петропавловск,

Тіркеуші (маман) Аменжанова А.
Бөлім басшысы Пимпурко Л.

ЛЭП – 0,101 км

«АЗАМАТТАРҒА АРНАЛҒАН ҮКІМЕТ» МЕМЛЕКЕТТІК КОРПОРАЦИЯСЫ» КОММЕРЦИЯЛЫҚ ЕМЕС АКЦИОНЕРЛІК ҚОҒАМЫ СОЛТҮСТІК ҚАЗАҚСТАН ОБЛЫСЫ БОЙЫНША ФИЛИАЛЫНЫҢ ПЕТРОПАВЛ ҚАЛАЛЫҚ БӨЛІМІ | 5

Өтініш № 0022165667 66
Кадастрлық № 15:234:010:000(391:032:H7692)
Тіркеу ісі №
Тіркелген күні 29.10.2021
Тіркелген уақыты 10:07

Жылжымайтын мүлік объектісінің мекен жайы:
СКО, г. Петропавловск

Тіркеуші (маман) Аменжанова А.
Бөлім басшысы Филипчико Л.Ю.

канализационная сеть – 57,1 м.

«АЗАМАТТАРҒА АРНАЛҒАН ҮКІМЕТ» МЕМЛЕКЕТТІК КОРПОРАЦИЯСЫ» КОММЕРЦИЯЛЫҚ ЕМЕС АКЦИОНЕРЛІК ҚОҒАМЫ СОЛТҮСТІК ҚАЗАҚСТАН ОБЛЫСЫ БОЙЫНША ФИЛИАЛЫНЫҢ ПЕТРОПАВЛ ҚАЛАЛЫҚ БӨЛІМІ | 5

Өтініш № 0022165687 17
Кадастрлық № 15:234:010:000(391:032:H7692)
Тіркеу ісі №
Тіркелген күні 29.10.2021
Тіркелген уақыты 10:23

Жылжымайтын мүлік объектісінің мекен жайы:
СКО, г. Петропавловск

Тіркеуші (маман) Аменжанова А.
Бөлім басшысы Филипчико Л.Ю.

кабельные линии связи – 1,329 км.

«АЗАМАТТАРҒА АРНАЛҒАН ҮКІМЕТ» МЕМЛЕКЕТТІК КОРПОРАЦИЯСЫ» КОММЕРЦИЯЛЫҚ ЕМЕС АКЦИОНЕРЛІК ҚОҒАМЫ СОЛТҮСТІК ҚАЗАҚСТАН ОБЛЫСЫ БОЙЫНША ФИЛИАЛЫНЫҢ ПЕТРОПАВЛ ҚАЛАЛЫҚ БӨЛІМІ | 5

Өтініш № 0022165672 13
Кадастрлық № 15:234:010:000(391:032:H7692)
Тіркеу ісі №
Тіркелген күні 29.10.2021
Тіркелген уақыты 10:11

Жылжымайтын мүлік объектісінің мекен жайы:
СКО, г. Петропавловск

Тіркеуші (маман) Аменжанова А.
Бөлім басшысы Филипчико Л.Ю.

«ЖМТ» АЖ ЕНГІЗІЛДІ

Орындаушы Ануербек Д.Т.
(Т.А.Ә., қолы)

Күні 2021 ж. «28» 09