ТОО «ШЫНДАУ»
г. Атырау ул. Махамбета Утемисова, 116 Г тел. 8/7122/ 31 59 59
e-mail: info@shyndau.kz site: www.shyndau.kz

"Строительство внутрипоселкового водопровода в населенном пункте Буйрек Кызылкогинского района"

ТОМ 3

Охрана окружающей среды

16-19-НВ

г. Атырау 2019г.

ТОО «ШЫНДАУ»
Государственная лицензия №001136 от 17 апреля 2007 года

РАБОЧИЙ ПРОЕКТ

"Строительство внутрипоселкового водопровода в населенном пункте Буйрек Кызылкогинского района"

Охрана окружающей среды

Том 3

Объект № 16-19
Экз._____

ГИП **Инсенбаев А.**

Директор **Ешимкулов Н.Т.**

г. Атырау 2019 г.

СОДЕРЖАНИЕ

1. ВВЕДЕНИЕ 3
2. ОСНОВНЫЕ ПРОЕКТНЫЕ РЕШЕНИЯ. 6
3. КРАТКАЯ ХАРАКТЕРИСТИКА ПРИРОДНЫХ УСЛОВИЙ И СОСТОЯНИЯ КОМПОНЕНТОВ ОКРУЖАЮЩЕЙ СРЕДЫ 29
3.1. Атмосферный воздух 29
3.2. Геологические и гидрографические условия 32
3.2.1. Геологическое строение территории……..……32
3.2.2. Гидрография и состояние вод……..32
3.3. Почвы, растительность, животный мир 33
4. СОСТОЯНИЕ СОЦИАЛЬНО-ЭКОНОМИЧЕСКИХ УСЛОВИЙ……35
4.1. Население и демография……..…35
4.2. Социально-экономическая развития региона……36
4.3. Мероприятия по охране здоровья и труда ……41
5. ВОЗДЕЙСТВИЕ НА АТМОСФЕРНЫЙ ВОЗДУХ……42
5.1. Краткая характеристика предприятия как источника загрязнения атмосферы 42
5.1.1. Характеристика источников выбросов загрязняющих веществ в атмосферу 45
5.1.2. Обоснование данных по выбросам загрязняющих веществ в атмосферу……45
5.2. Расчет выбросов в атмосферу загрязняющих веществ от передвижных источников……56
5.2.1. Предложения по установлению предельно-допустимых выбросов ПДВ.58
5.2.2. Расчет рассеивания загрязняющих веществ в атмосфере……72
5.3. Обоснование размера санитарно-защитной зоны……76
5.4. Разработка мероприятий по радиационной безопасности……76
5.5. Разработка мероприятий по защите населения от воздействия выбросов вредных химических примесей в атмосферный воздух и физического воздействия……76
5.6. Рекомендуемые мероприятия для снижения негативного воздействия на атмосферный воздух в процессе строительства……76
5.7. Оценка воздействия на качество атмосферного воздуха……77
5.8. Потребность в бытовых помещениях……78
6. ВОЗДЕЙСТВИЕ НА ПОВЕРХНОСТНЫЕ И ПОДЗЕМНЫЕ ВОДЫ 80
6.1. Использование водных ресурсов, источники водоснабжения 80
7. ВОЗДЕЙСТВИЕ НА ОКРУЖАЮЩУЮ СРЕДУ ОТХОДОВ ПРОИЗВОДСТВА И ПОТРЕБЛЕНИЯ 83
7.1. Виды и количество отходов 83
7.1.2. Твердые бытовые отходы……84
7.1.3. Производственные отходы……85
7.2. Мероприятия по уменьшению выбросов загрязняющих веществ в атмосферу 90
7.2.1. Мероприятия по сокращению выбросов при НМУ……90
7.3. Оценка воздействия отходов производства и потребления на окружающую среду 91
7.4. Мероприятия по снижению вредного воздействия отходов на окружающую среду 91
8. ОХРАНА НЕДР, ПОЧВЕННО-РАСТИТЕЛЬНОГО ПОКРОВА И ЖИВОТНОГО МИРА 92
8.1. Охрана недр 92
8.2. Охрана почвенно-растительного покрова 92
8.3. Охрана животного мира 94
9. ОЦЕНКА ЭКОЛОГИЧЕСКОГО РИСКА……96
9.1. Обзор возможных аварийных ситуаций 97
9.2. Причины возникновения аварийных ситуаций 98
9.3. Оценка риска аварий 98
10. ВОЗДЕЙСТВИЯ ФИЗИЧЕСКИХ ФАКТОРОВ 100
10.1. Производственный шум 100
10.2. Вибрация 102

10.3. Радиационная обстановка. 102
10.4. Шумовое воздействие 102
10.5. Шум от автотранспорта 103
10.6. Электромагнитные излучения. 103
11. ВЕРОЯТНОСТЬ АВАРИЙНОЙ СИТУАЦИИ 105
12. ПРИРОДООХРАННЫЕ МЕРОПРИЯТИЯ 107
13. ПЛАТА ЗА НЕИЗБЕЖНЫЙ УЩЕРБ И ЗАГРЯЗНЕНИЕ ОКРУЖАЮЩЕЙ СРЕДЫ. 108
ЗАЯВЛЕНИЕ ОБ ЭКОЛОГИЧЕСКИХ ПОСЛЕДСТВИЯХ 110
ЛИТЕРАТУРА 117
ПРИЛОЖЕНИЕ 119

1. ВВЕДЕНИЕ

Раздел ОВОС к рабочему проекту «Строительство внутрипоселкового водопровода в населенном пункте Буйрек Кызылкогинского района» разработан на основании Государственной лицензии №01283Р от 05.02.2009г., выданной Министерством охраны окружающей среды Республики Казахстан (прилагается).

Раздел ОВОС выполнен в соответствии с требованиями:

- Экологический Кодекс Республики Казахстан от 9 января 2007 года № 212-III (с изменениями и дополнениями от 05.04.2017 г.), регулирует отношения в области охраны, восстановления и сохранения окружающей среды, использования и воспроизводства природных ресурсов при осуществлении хозяйственной и иной деятельности, связанной с использованием природных ресурсов и воздействием на окружающую среду, в пределах территории Республики Казахстан.
- Инструкция по проведению оценки воздействия намечаемой хозяйственной и иной деятельности на окружающую среду при разработке предплановой, предпроектной и проектной документации. Утверждена приказом Министра охраны окружающей среды Республики Казахстан №204-п от 28.06.2007(с изменениями от 17.06.2016 г. № 253).

  Настоящая Инструкция определяет общие положения проведения ОВОС при подготовке и принятии решений о ведении намечаемой хозяйственной и иной деятельности на всех стадиях ее организации, в соответствии с предпроектной, проектной документацией.

Основная цель раздела ОВОС – определение потенциально возможных направлений изменений в компонентах окружающей среды и вызываемых ими последствий.

1. **Назначение объекта** – «Строительство внутрипоселкового водопровода в населенном пункте Буйрек Кызылкогинского района»
2. **Заказчик** – ГУ «Кызылкогинский районный отдел строительства»
3. **Проектная организация** – ТОО «ШЫНДАУ»060006, Республика Казахстан, г.Атырау, ул. Махамбета 116 «Г». Тел/факс +7 (7122) 31-59-59 (Государственная лицензия №01283Р от 05.02.2009г., выданная Министерством охраны окружающей среды Республики Казахстан).
4. **Месторасположение объекта –** населенный пункт Буйрек Кызылкогинского района. **Характеристика объекта –** Раздел к рабочему проекту «Строительство внутрипоселкового водопровода в населенном пункте Буйрек Кызылкогинского района».
5. **Продолжительность работ –**2 мес (60 суток)
6. **Количество работников** – 8 чел.

Ситуационный план

Местоположение поселка Буйрек в Кызылкогинском районе

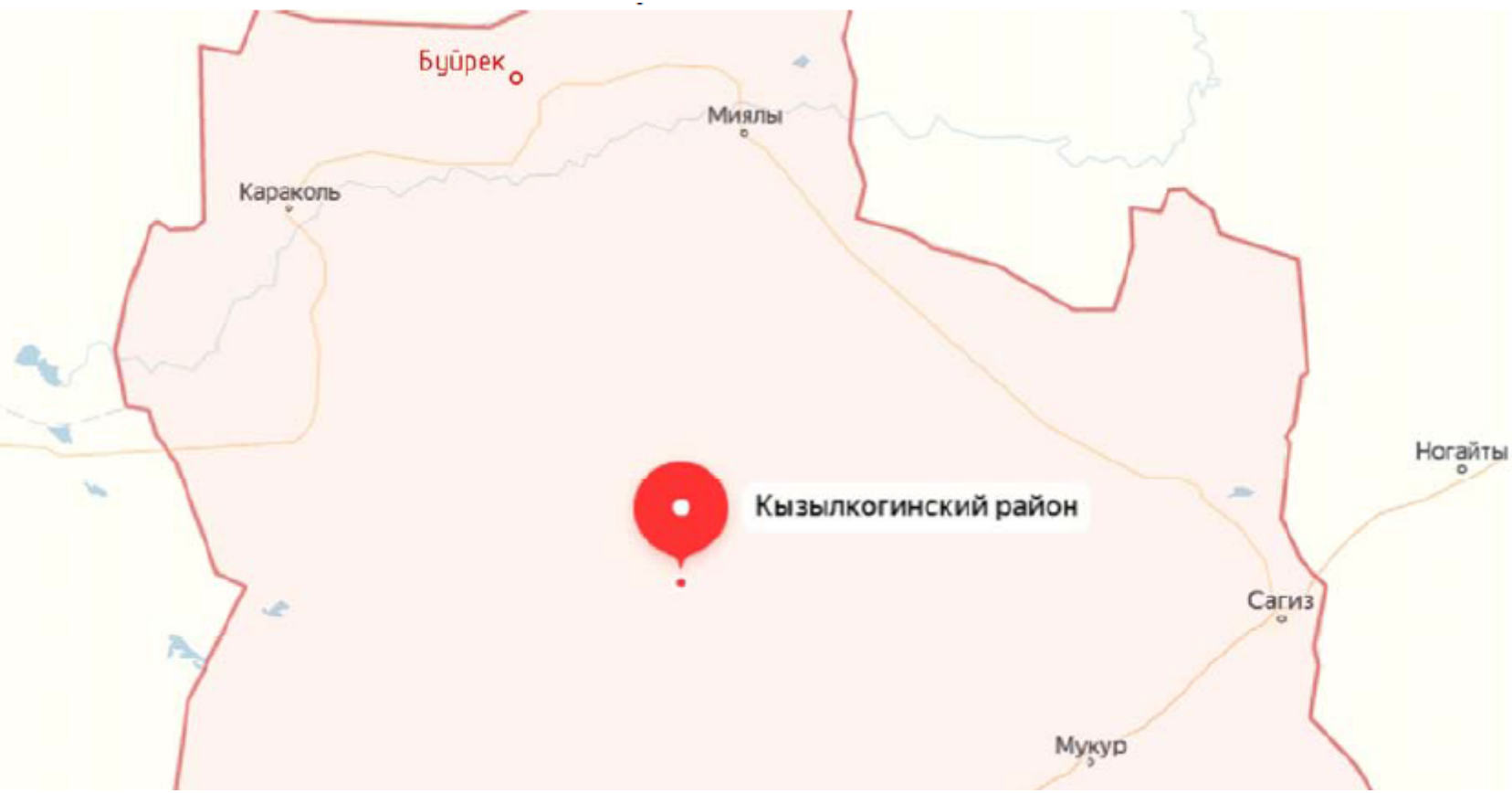

Местоположение объекта относительно водного объекта

Объект находится вдали от водного объекта (река Уил) более 3,3 км

2. ОСНОВНЫЕ ПРОЕКТНЫЕ РЕШЕНИЯ.

Основание для разработки проекта

Рабочий проект №16-19 - «Строительство внутрипоселкового водопровода в населенном пункте Буйрек Кызылкогинского района» разработан на основании:

- Договора № 46 от 17.09.2019г. заключенному между ГУ «Кызылкогинский районный отдел строительства» и ТОО «Шындау».

Уровень ответственности проектируемого сооружения – II, технически и технологически не сложный.

1.2 Исходные данные для проектирования

Исходными данными для проектирования являются:

- Технические условия на проектирование объекта «Строительство внутрипоселкового водопровода в населенном пункте Буйрек Кызылкогинского района» письмо №14 от 16.10.2019г.
- Материалы изысканий, выполненных ТОО «Шындау» в 2019 году.
- Архитектурно-планировочное задание;
- Решение акимата на отвод земли;

Вид строительства – новое.

Заказчик – ГУ «Кызылкогинский районный отдел строительства»

Генеральная проектная организация – ТОО «Шындау».

1.3 Сведения о проведенных согласованиях проектных решений.

Проект согласован со следующими организациями:

- ГУ «Кызылкогинский районный отдел строительства»
- ГУ «Кызылкогинский районный отдел архитектуры и градостроительства»

1.3 Краткая характеристика района строительства

Административное положение

В административном отношении проектируемое водоснабжение потребителей населенного пункта Буйрек Кызылкогинского района.

Климатическая характеристика

Климат района строительства относится к типу климатов степей и полупустынь бореального типа. Общими чертами климата района являются резкие температурные контрасты, холодная суровая зима и жаркое лето, быстрый переход от зимы к лету и короткий весенний период, неустойчивость и дефицитность атмосферных осадков, большая сухость воздуха, интенсивность процессов испарения, неустойчивость климатических показателей во времени (из года в год) и большое количество солнечного тепла. Для района характерным является изобилие тепла и преобладание ясной сухой погоды. Суммарная солнечная радиация на горизонтальную поверхность при безоблачном небе за период с мая по июль составляет 850-822 МДж/м^2 при среднем значении 870 МДж/м^2.

Климатическая характеристика и основные климатические параметры, характерные для района строительства, приводятся по данным многолетних наблюдений метеостанций г. Карабау, с учетом требований СНиП РК 2.04-01-2001.

Среднегодовая температура воздуха описываемой территории составляет +4,2 градуса.

Таблица 2.

Средняя многолетняя месячная и годовая температура воздуха района по данным опорной метеостанции, град. С

Пункт	Месяцы												Год
	1	2	3	4	5	6	7	8	9	10	11	12	
Карабау	-10,3	-10,2	-2,9	10,0	18,3	23,5	26,2	24,0	16,9	7,3	0,1	-6,2	8,05

Наиболее холодным месяцем является январь со среднемесячной температурой воздуха - минус 10,3 градуса. Самым жарким месяцем является июль со среднемесячной температурой

воздуха - плюс 26,2 градуса. Абсолютный максимум температур, равный плюс 43,0 градусам, отмечается в июле, абсолютный минимум, равный минус 48,0 градусам - в январе. Наибольшее повышение температуры воздуха в году отмечается в апреле. К этому времени приурочено вскрытие рек и прохождение максимального поверхностного водостока. Продолжительность безморозного периода составляет 140 дней в году.

Таблица 3.

Средняя температура периода	Сроки (даты)		Продолжительность периода, дней
	начало	окончание	
выше +15 ° С	18.05	08.09	112
выше +10° С	28.04	26.09	150
выше +5° С	17.04	12.10	177
выше 0° С	06.04	31.10	207
ниже 0° С	31.10	06.04	158
ниже -5° С	16.11	23.03	128
ниже-10 °С	04.12	11.03	98
ниже-15 °С	31.12	20.02	52

Среднегодовая скорость ветра составляет 3,9 -4,4 м/сек в летний период и 4,1-5,1 м/сек в зимний период, составляя в среднем за год 4,3 м/сек. Максимальная скорость господствующих ветров при повторяемости один раз в 20 лет может достигать 32 м/сек. Преобладающие направления постоянно дующих ветров в теплое время года - западное и северо-западное, в зимнее время года- северо-восточное и восточное. Среднегодовое количество дней со штилем достигает 19 % в летнее время и 23 % в зимнее. Количество дней с ветрами свыше 15 м /сек составляет 56 дней. Среднегодовое количество дней с пыльной бурей составляет 16 дней.

Атмосферные осадки являются фактором питания подземных вод. Годовая сумма осадков изменяется по территории в пределах 102-387 мм при среднегодовом количестве осадков 174мм. Максимальное количество осадков приходится на теплый период (с апреля по октябрь, с максимумом, преимущественно, в июне или июле. Второй, менее выраженный, максимум приходится на октябрь - ноябрь, более сухим считается февраль.

Таблица 4.

Пункт	Месяцы												год
	1	2	3	4	5	6	7	8	9	10	11	12	

Карабау	15	11	12	20	16	14	13	10	11	17	17	18	174

Среднегодовое количество осадков составляет 174 мм, в том числе в теплый период (с апреля по октябрь) -101 мм, в холодный период - 73 мм. Суточный максимум составляет 58 мм. Незначительное количество осадков и высокие температуры воздуха приводят к большому дефициту влажности. Большой дефицит влажности, высокие температуры обуславливают колоссальное испарение с водной поверхности. В среднем за многолетний период суммарная величина испарения за год с водной поверхности малых водоемов составляет 808мм. Летние осадки практически полностью расходуются на испарение.

В питании подземных вод атмосферными осадками основная роль принадлежит талым и весенне-осенним дождевым водам, так как именно в этот период наблюдается малая транспирация и незначительное испарение. Заметную роль в увлажнении почвы, питании рек пополнении запасов подземных вод играет снежный покров.

Устойчивый снежный покров образуется в конце ноября и держится до начала апреля. Число дней в году со снежным покровом составляет 135 дней. Максимальная высота снежного покрова к концу зимнего периода достигает 56-60 см, минимальное значение равно 2-10 см. Среднее из максимальных декадных высот снежного покрова за зиму составляет 26 см. С открытых участков снежный покров сдувается сильными ветрами. Толщина снежного покрова с расчетной вероятностью превышения 5 % составляет 32 см. В период с октября по апрель в среднем бывает 23 дня с метелью, максимум, достигаемый в отдельные годы -до 50 дней. Обычная продолжительность метелей составляет 8-9 часов.

Дорожно-климатическая зона -IV; сейсмичность района - 5 баллов.

Основные климатические параметры, характеризующие район работ, сведены в таблицу 5.

Таблица 5.

№п/п	**Наименование показателей**	**Карабау**
1	**2**	**3**
1	Температура воздуха, град С:	
	-средняя за год	4,2
	-абсолютная минимальная	-48
	-абсолютная максимальная	43
	-средняя максимальная	29,2

	-средняя минимальная -средняя наиболее холодной пятидневки -средняя наиболее холодных суток -средняя наиболее холодного периода -продолжительность периода со средней суточной температурой <0°С -наличие вечномерзлых грунтов	14,9 -33 -38 -22 158 Нет
2	Средняя месячная относительная влажность воздуха наиболее теплого месяца, %	51
	Средняя месячная относительная влажность воздуха наиболее холодного месяца, %	80
3	Количество осадков, мм: -за год -жидких осадков за год -средний суточный максимум с 5% вероятностью	 174 140 49
4	Снежный покров: -средняя дата образования и разрушения устойчивого снежного покрова -средняя высота за зиму, см -максимальная высота снежного покрова, см -число дней в году со снежным покровом -район по весу снегового покрова -нормативное значение веса снеговой нагрузки на горизонтальную проекцию покрытия	 22/XI-04IV 26 78 135 III 1,0 кПа (100кгс/м^2)
5	Ветровой район	III
6	Скорость ветра по направлениям м/сек: -январь -июль	 ЮВ-5,2 СЗ-5,6
7	Скорость ветра, м/сек, возможная 1 раз за число лет: 5 10 15 20	 28 30 31 32

8	Средние скорости ветра, м/сек: -январь -июль -отопительный период	 5,6 4,7 4,3
9	Климатический район по условиям строительства	
10	Дорожно-климатическая зона	V
11	Сейсмичность, баллов	5
12	Район по толщине стенки гололеда	IV

1.4 Основные проектные решения

Генеральным планом населенного пункта Буйрек предусматривается централизованное водоснабжение всех потребителей поселка.

Источником водоснабжения на подключение проектируемой водопроводной линии в н.с.Буйрек Кызылкогинского района к внутрисельской питьевой водопроводной линии, в соответствии с техническими условиями, является существующий водопровод от существующей водонапорной башни объемом 25м3 высотой 12м.

Точка подключения:

Существующий водопровод Ø 63мм (полиэтилен) в существующем колодце № ВК-сущ;

В точке подключения к вышеуказанному существующему водопроводу, проектом предусмотрено установку в существующем колодце отсекающих задвижек.

Схема водоснабжения н.с.Буйрек Кызылкогинского района принята кольцевой.

Проектируемый водопровод запроектирован объединенный, хоз – питьевой и противопожарный.

1.5 Перечень нормативных документов

Рабочий проект " Строительство внутрипоселкового водопровода в населенном пункте Буйрек Кызылкогинского района" разработан на основании следующих нормативных документов:

- СП РК 3.01-101-2013 « Градостроительство. Планировка и застройка городских и сельских населенных пунктов»;
- СП РК 4.01-101-2012 «Внутренний водопровод и канализация зданий»;
- СНиП РК 4.01-02-2009 «Водоснабжение. Наружные сети и сооружения»;
- СНиП РК 2.02-05-2009 «Пожарная безопасность зданий и сооружений»;
- СН РК 1.03-00-2011 «Строительное производство. Организация строительства предприятий, зданий и сооружений»;
- СН РК 1.03-14-2011 «Охрана труда и техника безопасности в строительстве»;
- СП РК 2.01-102-2014 «Проектирование гидроизоляции подземных частей зданий и сооружений»;
- СП РК 1.01-101-2014 «Строительная терминология»;
- СП РК 1.01-103-2014 « Строительная терминология. Инженерные изыскания»;
- СП РК 3.01-103-2012 «Генеральные планы промышленных предприятий. Нормы проектирования»;
- СП РК 2.01-101-2013 «Защита строительных конструкций от коррозии»;
- СП РК 2.04-108-2014 «Изоляционные и отделочные покрытия»;

2. Наружные сети водоснабжения.

2.1. Расчёт потребности воды.

Расчёт водопотребления выполнен исходя из количества жителей в данном н.п. – 20 домов (средняя численность семьи принята 4,0 чел.).

Гидравлический расчет проведен на пропуск пожарного расхода, совпадающего с максимальным хозяйственно-питьевым расходом.

Данные по расчёту приведены в таблице 1.

Таблица 1. Расчёт расходов водоснабжения и водоотведения

п./п.	Наименование потребителей	Единицы	Количест	Водопотребление	Приме-чание

		измерения	во	Норматив		Общий расход		
				л/сут	л/час	м³/сут	м³/час	
1.	Жилые дома квартирного типа с водопроводом, канализацией и ваннами с быстродействующими газовыми нагревателями	1 жит.	80	150,0	13,0	12,00	3,15	
Общий расход на хоз–питьевые нужды:						**12,0**	**3,15**	
2.	Пожар	1 пож.	1	18 000	18000	**18,0**	**18,0**	
Общий расход:						**30,0**	**21,15**	

Примечание: 1. Средняя численность семьи принята 4,0 чел.

Расход воды н.п.Буйрек

Максимальный суточный расход на хоз-питьевые нужды по поселку определяем по формуле (5.2) СНиП РК 4.01-02-2009:

Q сут.max. = **K** сут.max. · **Q** сут.m. = 1,2 · 12,00= **14,40** м³/сут.

Максимальный суточный расход на хоз-питьевые и пожарные нужды по поселку определяем по формуле (5.2):

Q сут.max. = **K** сут.max. · **Q** сут.m. = 1,2 · 30,0 = **36,0** м³/сут.

Максимальный часовой расход по поселку на хоз-питьевые нужды определяем по формуле(5.4) СНиП РК 4.01-02-2009:

q ч.max. = **K** ч.max. · **Q** сут.max. / 24 = 6,3 х 12,00/ 24 = **3,15** м³/час. (5.4)

$К_{ч.max} = \alpha_{max}\beta_{max}$=1,4*4,5=6,3

α_{max}=1,4

β_{max}=4,5

Максимальный часовой расход по поселку на хоз-питьевые и пожарные нужды определяем по формуле (5.4):

q ч.max. = **K** ч.max. · **Q** сут.max. / 24 = 6,3 х 36,0 / 24 = **9,45** м³/час.

2.2. Проектируемый водопровод.

Проектируемый водопровод предусмотрено монтировать из полиэтиленовых труб Ø75мм ПЭ 100 SDR 17 по ГОСТ 18599 – 2001, из полиэтиленовых труб Ø32мм ПЭ 100 SDR 17 ГОСТ 18599-2001 исходя из расходов для хоз – питьевых и противопожарных нужд.

Общая протяженность проектируемого водопровода:

Протяженность водопровода Ø75мм, м – 900,0;

Протяженность водопровода Ø32мм, м – 560,0;

Количество абонентов, ед – 20;

Количество счетчиков, ед – 20;

Количество пожарных гидрантов, ед – 2;

Отключающие устройства на трубопроводе питьевой воды предусмотрены согласно СНиП РК 4.01-02-2009 в следующих местах:

- в точке врезки,
- на ответвлениях к потребителю.

В качестве отключающего устройства применена чугунная арматура.

Грунт, в основании под трубы должен быть тщательно выровнен и не содержать твердых включений. В зимнее время устройство защитного слоя должно производиться незамерзшим грунтом.

Для учета расхода воды в зданиях установить водомерные узлы.

Водомерные узлы выполнить в соответствии разработанного проекта, узлы установить на вводах в здания.

На проектируемом водопроводе предусматривается установка разводящих водопроводных колодцев.

Водопроводные колодцы приняты из сборного железобетона диаметром не менее 1500мм по ТП 901-09-11.84 альбом II. В колодцах, предусмотрено установить: запорную отсекающею арматуру (задвижки), пожарные гидранты и фасонные части с вентилями для подключения потребителей. Все фасонные части предусмотрены из чугуна по ГОСТ 5525 – 88 и латуни по ГОСТ12677—75*.

Сброс воды с участков в случае аварии, гидравлическом испытании и дезинфекции предусматривается через сливные колодцы СК – 1. Со сливных колодцев вода откачивается вакуумными машинами или переносной насосной установкой.

Впуск и выпуск воздуха при запусках системы проектируемого водопровода и его работе предусматривается через воздушный клапан или гидранты.

Переход через существующего дороги предусмотрена с футляром.

Испытание водопровода надлежит проводить после монтажа, перед сдачей в эксплуатацию, согласно СП РК 4.01-103-2013, с последующей промывкой трубопровода хлором.

Соединения пластмассовых труб со стальными фасонными частями, а также с фланцевой арматурой осуществлять в колодцах с помощью фланцев. Водопроводные колодцы приняты из ж/б 1,5-2,0 м диаметром.

Глубина заложения проектируемого водопровода предусмотрена не менее 2,0 метра до низа трубы от уровня земли, исходя из условия промерзания грунтов в данном районе.

Водопроводные колодцы запроектированы на всех ответвлениях и для подключения усадебных домов.

Согласно задания на проектирование ГУ «Кызылкогинский районный отдел строительства» от 23.09.2019г. количество домов (подключаемых абонентов), составляет 17 шт.

2.3. Противопожарное водоснабжение.

Для наружного пожаротушения на проектируемой трассе водопровода предусмотрена установка пожарных гидрантов по генплану. Гидранты предусмотрено установить в водопроводных колодцах диаметрами не менее 1500мм.

Расчетный расход воды на наружное пожаротушение принят 5,0 л/с в соответствии с Приложениями 4 Технического регламента «Общие требования к пожарной безопасности». Расчетная продолжительность тушения пожара в сельских населенных пунктах с числом жителей до 1000 человек – 1 час.

Расстановка гидрантов на водопроводной сети обеспечивает пожаротушение проектируемых зданий от одного гидранта.

Для определения максимально допустимого расстояния между пожарными гидрантами проектом учтены геометрические размеры зданий и сооружений, т.е. их длинна, ширина и высота, так как при пожаре должна орошаться любая точка горящего здания или сооружения. При расходах воды на наружное пожаротушение менее 5,0л/с от одного ПГ.

Пропускная способность гидранта 40 л/с.

На территории н.п. Буйрек Кызылкогинского района предусмотрен противопожарный водопровод низкого давления. Пожаротушение осуществляется из пожарных гидрантов с помощью автонасосов, установленных на пожарных машинах. Максимальный напор у пожарного насоса 10 бар (НЦПН-100/100).

Пожарные машины комплектуются пожарными рукавами d51 мм – 120 метров и d77 мм – 120 метров. Общая длина пожарных рукавов составляет – 240 метров. Также пожарные машины комплектуются пожарными стволами РС – 50, РСК – 50, РСП – 50 по 1стволу и РС – 70 – 1 ствол. Производительность данных стволов составляет: для РС – 50, РСК – 50, РСП – 50 – не менее 2,7 л/с и для РС – 70 – не менее 7,4 л/с.
Потери напора h, м, на 1 метр длинны рукавных линий, определяем согласно п. 11.16 СНиП РК 4.01-02-2009 по формуле:

$$\mathbf{h = 0{,}00385 \cdot q^2 = 0{,}00385 \cdot 7{,}4^2 = 0{,}211}$$

Общие потери напора в рукавных линиях длиной 240 м составят:

$$\mathbf{h_{общ} = h \cdot L_{рук} = 0{,}211 \cdot 240 = 50}\ \text{м}$$

где q – производительность пожарной струи = 7,4 л/с;

Lрук = 240 – длина пожарных рукавов;

Потери напора в рукавных линиях влияния на расстановку пожарных гидрантов при малоэтажной застройке (не более 3-х этажей) не оказывают.

Исходя из этих предпосылок максимальное расстояние (Lпг) между пожарными гидрантами определяется по формуле:
1. При расположении ПГ вдоль длинной стороны здания или сооружения(А):

$$\mathbf{L_{пг} = 2 \cdot R_{пг} - (A + B) - h_{общ};}$$

где: Rпг – радиус действия ПГ по дорогам с твердым покрытием до наиболее удаленной точки здания или сооружения с учетом его высоты, и определяется по формуле:

Rпг = Lрук : 1, 2 – Н,

где: 2 – количество пожарных гидрантов (шт.);
200 – длина пожарных рукавов (м);
1,2 – коэффициент на изгибы пожарных рукавов;
Н – высота здания (сооружения) (м);
А – длина здания (м);
В – ширина здания (м);

Rпг = 240 : 1, 2 – 15 = 185 м

Lпг = 2 · Rпг – (2А + В) = 2 · 185 – (15 +15) – 50 = 290 м

Таким образом, максимальное расстояние между гидрантами, согласно расчётов составляет 290 м.

Согласно СНиП РК 4.01 – 02 – 2009 п.11.16 расстояние между пожарными гидрантами определяется расчётом, но не должно превышать 200 м.

Таким образом, принимаем максимальное расстояние между пожарными гидрантами не более 200 метров.

3.Гидравлическое испытание.

Предварительное испытание на прочность и герметичность, выполняемое до засыпки траншеи и установки арматуры должно быть равно расчетному давлению с коэффициентом 1.5. Окончательное испытательное гидравлическое давление при испытании на плотность, выполняемое после засыпки траншеи и завершения всех работ на данном участке трубопровода, но до установки пожарных гидрантов и т.д., вместо которых на время испытания устанавливаются заглушки, должно быть равно расчетному давлению с коэффициентом 1,3.

Очистку полости и промывку трубопровода для удаления оставшихся загрязнений и случайных предметов выполнять перед проведением гидравлического испытания путем водовоздушной (гидропневматической) промывки водой. Гидропневматическую промывку осуществить путём подачи по трубопроводу вместе с водой сжатого воздуха в количестве не менее 50 % расхода воды. Воздух вводить в трубопровод под давлением, превышающим внутреннее давление в трубопроводе на 0,05 - 0,15 МПа (0,5 - 1,5 кгс/см²).

Предварительное и приемочное гидравлические испытания напорного трубопровода на прочность и герметичность следует проводить в следующем порядке.

При проведении испытания на прочность:

1. Повысить давление в трубопроводе до испытательного Ри и путем подкачки воды поддерживать его в течение не менее 10 мин, не допуская снижения давления более чем на 0,1 МПа (1 кгс/см²).

2. Снизить испытательное давление до внутреннего расчетного давления Рр и, поддерживая его путем подкачки воды, произвести осмотр водопровода с целью выявления дефектов на нем в течение времени, необходимого для выполнения этого осмотра.

3. В случае выявления дефектов устранить их и произвести повторное испытание трубопровода.

После окончания испытания водопровода на прочность приступить к испытанию его на герметичность, для этого необходимо:

1. Давление в трубопроводе повысить до величины испытательного давления на герметичность Рг.

2. Зафиксировать время начала испытания Тн и замерить начальный уровень воды в мерном бачке hн.

3. Произвести наблюдение за падением давления в водопроводе, при этом могут иметь место три варианта падения давления:

первый –если в течение 10 мин давление упадет не менее чем на два деления шкалы манометра, но неупадет ниже внутреннего расчетного давления Рр, то на этом наблюдение за падением давления закончить;

второй –если в течение 10 мин давление упадет менее чем на два деления шкалы манометра, то наблюдение за снижением давления до внутреннего расчетного давления Рр следует продолжить до тех пор, пока давление упадет не менее чем на два деления шкалы манометра. При этом продолжительность наблюдения не должна быть более 1 часа. Если по истечении этого времени давление не снизится до внутреннего расчетного давления Рр, то следует произвести сброс воды из водопровода в мерный бачок (или замерить объем сброшенной воды другим способом);

третий –если в течение 10 мин давление упадет ниже внутреннего расчетного давления Рр, то дальнейшее испытание водопровода прекратить. После этого принять меры для обнаружения и устранения скрытых дефектов водопровода путем выдерживания его под внутренним расчетным давлением Ррдо тех пор, пока при тщательном осмотре не будут выявлены дефекты, вызвавшие недопустимое падение давления в трубопроводе.

После окончания наблюдения за падением давления по первому варианту и завершения сброса воды по второму варианту необходимо выполнить следующее:

- подкачкой воды из мерного бачка давление в водопроводе повысить до величины испытательного давления на герметичность Рг, зафиксировать время окончания испытания на герметичность Тки замерить конечный уровень воды в мерном бачке hк;

- определить продолжительность испытания трубопровода (Тк-Тн), мин; объем подкачанной в водопровод воды из мерного бачка Q (для первого варианта); разность между объемами подкачанной в водопровод и сброшенной из него воды или объем дополнительно подкачанной в трубопровод воды Q (для второго варианта); рассчитать величину фактического расхода дополнительного объема вкачанной воды qп, л/мин.

Заполнение трубопровода дополнительным объемом воды при испытании на герметичность требуется для замещения воздуха, вышедшего через непроницаемые для воды не плотности в соединениях; заполнения объемов водопровода, возникших при незначительных угловых деформациях труб в стыковых соединениях, подвижках резиновых уплотнителей в этих соединениях и смещениях торцевых заглушек; для восполнения возможных скрытых просачиваний воды в местах, недоступных для осмотра водопровода.

4. Дезинфекция водопроводных сооружений и сетей.

Построенные трубопроводы и сооружения перед приемкой в эксплуатацию после гидравлического испытания на прочность и герметичность следует дезинфицировать хлорированием до получения контрольных физико-химических и бактериологических анализов воды.

После очистки и промывки трубопровод подлежит дезинфекции хлорированием при концентрации активного хлора 75 ÷ 100 мг/л (г/м³) со временем контакта хлорной воды в трубопроводе 5 ÷ 6 часов. При концентрации 40 ÷ 50 мг/л (г/м³) со временем контакта не менее 24 ч. Концентрация активного хлора назначается в зависимости от степени загрязненности трубопровода.

Перед хлорированием следует выполнить следующие подготовительные работы:

1. Осуществить монтаж необходимых коммуникаций по введению раствора хлорной извести (хлора) и воды, выпуска воздуха, стояков для отбора проб (с выведением их выше уровня земли), монтаж трубопроводов для сброса и отведения хлорной воды (с обеспечением мер безопасности);

2. Подготовить рабочую схему хлорирования (план трассы, профиль и деталировку трубопровода с нанесением перечисленных коммуникаций), а также график проведения работ;

3. Определить и подготовить необходимое количество хлорной извести (хлора) с учетом: процентного содержания в товарном продукте активного хлора; объема хлорируемого участка трубопровода; принятой концентрацией (дозой) активного хлора в растворе. Для хлорирования, дозой 40 г/м³, проектируемого водопровода с применением хлорной извести, содержащей 18 %активного хлора, потребуется товарной массы хлорной извести в количестве 70,0кг.

Для осуществления контроля над содержанием активного хлора по длине трубопровода

в процессе его заполнения хлорной водой через каждые 500 м следует устанавливать временные пробоотборные стояки с запорной арматурой, выводимые выше поверхности земли, которые также используют для выпуска воздуха по мере заполнения трубопровода. В качестве пробоотборных стояков с запорной арматурой, выводимых выше поверхности земли, использовать отводы к частной жилой застройке.

Введение хлорного раствора в трубопровод следует продолжать до тех пор, пока в точках, наиболее удаленных от места подачи хлорной извести, станет вытекать вода с содержанием активного (остаточного)хлора не менее 50 % заданного. С этого момента дальнейшую подачу хлорного раствора необходимо прекратить, оставляя трубопровод заполненным хлорным раствором в течение расчетного времени контакта.

После окончания контакта хлорную воду следует сбросить в места, указанные в проекте, итрубопровод промыть чистой водой до тех пор, пока содержание остаточного хлора в промывной воде не снизится до 0,3 ÷ 0,5 мг/л. Для хлорирования последующих участков трубопровода хлорную воду допускается использовать повторно. После окончания дезинфекции сбрасываемую из трубопровода хлорную воду необходимо разбавлять водой до концентрации активного хлора 2 ÷ 3 мг/л или дехлорировать путем введения гипосульфита натрия в количестве 3,5 мг на 1 мг активного остаточного хлора в растворе.

Места и условия сброса хлорной воды и порядок осуществления контроля ее отвода должны быть согласованы с местными органами санитарно-эпидемиологической службы.

В местах присоединений (врезок) вновь построенного трубопровода к действующей сети следует осуществлять местную дезинфекцию фасонных частей и арматуры раствором хлорной извести.

О проведении промывки и дезинфекции составляется акт комиссией в составе: санэпидемслужбы, заказчика, строительной и эксплуатационной организаций. Порядок осуществления промывки и дезинфекции, составление акта производится в соответствии с СП РК 4.01-103-2013*.

5. Земляные работы

Засыпку проектируемой трассы водопровода производить только после гидравлического испытания и проверки качества стыковых соединений труб.

Засыпку трассы водопровода выполнить с уплотнением грунта послойно.

После окончания производства земляных работ восстановить:

- гравийное и асфальтовое дорожное покрытие;
- обочины, кюветы, водоотводные канавы;

- выполнить планировку участка строительства с отводом внешних вод и вывозом лишнего грунта.

Отмостку проектируемых колодцев выполнить из асфальта, предварительно сделав песчаную подготовку толщиной 100мм.

Все скрытые работы оформить актами скрытых работ:

1. Акт на гидравлическое испытание проектируемых напорных трубопроводов и оборудования на прочность и герметичность.

2. Акт на проведение приемочного пневматического испытания напорных трубопроводов и оборудования на прочность и герметичность.

3. Акт на промывку и дезинфекцию сооружений, трубопроводов и оборудования водоснабжения.

6 Мероприятия по промышленной санитарии

6.1 Безопасность и гигиена труда в строительстве

Руководители организаций, осуществляющие строительство объекта, обязаны обеспечить выполнение требований СНиП 1.03-05-2001 и правил работниками этих организаций и привлекаемыми к работе другими лицами.

Рабочие, руководители, специалисты и служащие строительных организаций должны быть обеспечены спецодеждой, спецобувью и другими средствами индивидуальной защиты с учетом вида работы и степени риска в количестве не ниже норм, установленных законодательством, или действующими нормами, или выше этих норм в соответствии с заключенным коллективным договором или тарифным соглашением.

Все лица, находящиеся на строительной площадке, обязаны носить защитные каски по ГОСТ 12.4.087-84. Рабочие и инженерно-технические работники без защитных касок и других необходимых средств индивидуальной защиты к выполнению работ не допускаются.

На каждом объекте строительства необходимо выделять помещения или места для размещения аптечек с медикаментами, носилок, фиксирующих шин, и других средств для оказания первой помощи пострадавшим.

Руководители организаций обязаны обеспечить на строительной площадке и рабочих местах необходимые условия для выполнения подчиненными им рабочими и служащими требований правил и инструкций по охране труда. При возникновении угрозы безопасности лицо, назначенное приказом по организации руководителем работ, обязано прекратить работы и принять меры по устранению опасности, а при необходимости обеспечить эвакуацию людей в безопасное место.

При выполнении строительно-монтажных работ на территории действующего предприятия инструктаж следует проводить с привлечением работников службы охраны труда (техники безопасности) предприятия или администрации цеха, на территории которого проводятся работы.

Организация строительной площадки, участков работ и рабочих мест должны обеспечивать безопасность труда работающих на всех этапах выполнения работ.

При организации строительной площадки, размещении участков работ, опасных производственных рабочих мест, проездов строительных машин и транспортных средств, проходов для людей следует установить опасные для людей зоны, в пределах которых постоянно действуют или потенциально могут действовать факторы.

Проживание рабочих на стройплощадке в период строительства не предусматривается. Персонал будет обеспечен привозным горячим питанием.

Предусмотрено обеспечение работников питьевой и технической водой. Для защиты работающих от неблагоприятного воздействия метеорологических условий предусмотрено помимо соответствующей спецодежды и защитных приспособлений помещения для обогрева, защиты от солнечной радиации и атмосферных осадков. На стройплощадке предусматривается устройство надворный сборно-разборный биотуалет 2 шт.

На рабочем месте должно быть организовано обеспечение аптечками с медикаментами и средствами для оказания первой медицинской помощи.

Все санитарно-бытовые помещения должны иметь отопление и освещение, содержаться в чистоте, проветриваться и периодически дезинфицироваться.

На территории парковки должен быть установлен щит с противопожарным инвентарем. К месту установки должен быть свободный доступ и расстояние от возможного очага пожара до места размещения огнетушителя не должно превышать 30 м.

Рекомендуемый набор инвентаря:

Углекислотные огнетушители – 1; Ящик с песком – 1; Плотное полотно из негорючей ткани (войлок) – 1; Лопаты – 2; Ломы – 2; Багры – 2; Топор – 1; Пожарные ведра – 2.

6.2 Использование водных ресурсов, источники водоснабжения

Воздействие проектируемых объектов на водные ресурсы определяется оценкой рационального использования водных ресурсов, степени загрязнения сточных вод и возможности их очистки на локальных очистных сооружениях, решением вопросов регулирования сброса и очистки поверхностного стока.

Питьевая вода для рабочих водопроводная.

Водопотребление. Качество питьевой воды будет соответствовать согласно **Санитарным правилам** «Санитарно-эпидемиологические требования к водоисточникам, местам водозабора для хозяйственно-питьевых целей, хозяйственно-питьевому водоснабжению и местам культурно-бытового водопользования и безопасности водных объектов» утвержденных Постановлением Правительства Республики Казахстан от 18 января 2012 года № 104 с дополнением №307 от 29.03.2013г.

Использование питьевой и технической воды осуществляется из существующих сетей.

Количество работающих при строительстве системы водоснабжения, составляет – 20 человек.

Продолжительность производства работ при строительстве системы водоснабжения на строительство водопроводной линии в н.п. Буйрек Кызылкогинского района определена в соответствии со СНиП 1.04.03-85* и составляет – 5 мес.

Таблица 7.2.1.

	Должность	**Количество человек**	**Норма водопотребления на 1 чел. л/сут**	**Водопотребление $м^3$/сут**	**Водоотведение $м^3$/сут**
При строительстве					
1	Рабочие-строители	8	125	1,0	1,0

Водопотребление и водоотведение на период строительства на хоз -питьевые нужды работающих составляет: 1,0 $м^3$/сут или 57,0 $м^3$ за весь период строительства.

Для нужд рабочего персонала предусмотреть надворный сборно-разборный биотуалет, откуда образующиеся сточные воды будут вывозиться спецавтотранспортом на очистные сооружения по договору с подрядными организациями.

Расход технической воды при строительстве

Наименование потребителей	**Норма расхода, $м^3$/сут**	**Количество машин**	**Время работ, сут**	**Общее потребление, $м^3$**	
				суточное	**на весь цикл**
Строительные работы	14		57	14	798
Всего					**798**

Водоотведение. Хозяйственно-бытовые сточные воды отводятся по самотечной сети в приемные отделения септик. По мере его наполнения стоки будут окачиваться, и вывозиться вакуумными автоцистернами на канализационную систему близлежащего населенного пункта. Септики после окончания работ очищаются, дезинфицируются и могут использоваться повторно.

Мероприятия по охране водных объектов.

- недопущение сброса неочищенных производственно-дождевых и хозяйственно-бытовых вод в природные водные объекты;

- отведение производственных и бытовых сточных вод в специальные емкости с последующей их утилизацией;

- осуществление своевременного вывоза отходов в специально отведенные для этого места с последующей их утилизацией;

- полное исключение аварийного сброса неочищенных сточных вод на дневную поверхность и водотоки;

- хранение ГСМ на специально отведенных площадках.

В результате строительства объекта загрязнения подземных, грунтовых и поверхностных вод не предвидится.

7. Отходы производства и потребления

7.1 Виды и количество отходов

Образование, временное хранение отходов, планируемых в процессе строительства объекта, являются источниками воздействия на компоненты окружающей среды.

При строительстве объекта должен проводиться строгий учет и постоянный контроль за технологическими процессами, где образуются различные отходы, до их утилизации или захоронения.

Строительство объекта будет связана с образованием следующих отходов:

промышленные отходы (отходы производства);

твердые бытовые отходы (отходы потребления);

При строительстве объекта, необходимо обеспечение нормального санитарного содержания территории в условиях эксплуатации без ущерба для окружающей среды, особую актуальность при этом приобретают вопросы сбора и временного складирования, а в дальнейшем утилизации отходов потребления.

В образовании объема отходов производства и их качества особое значение имеет соблюдение регламента производства, обуславливающего объем и состав образующихся отходов.

В обращении с отходами потребления важное значение имеют такие показатели, как нормы образования и накопления, динамика изменения объема, состава и свойств отходов, на которые оказывают влияние количество, место сбора и образования отходов.

Потенциальным источником воздействия на различные компоненты окружающей среды могут стать различные виды отходов, место их образования и временного хранения, способ транспортировки, которые планируются в процессе строительства объекта.

7.2 Твердые бытовые отходы

К твердым бытовым отходам (ТБО) относятся все отходы сферы потребления, которые образуются при строительстве объекта.

В состав отходов входят следующие группы компонентов: пищевые отходы, бумага, дерево, металл, текстиль, кости, бой стекла, пластмасса и прочие не классифицируемые части и отсев (частицы размером менее 15 мм). Бытовые отходы имеют высокое содержание органического вещества (55 – 79 %).

ТБО не только загрязняют окружающую среду определенными фракциями своего механического состава, но и содержат большое количество легко загнивающих органических веществ повышенной влажности, которые, разлагаясь, выделяют гнилостные запахи, жидкость и продукты неполного разложения.

Временное хранение твердых бытовых отходов на территории производится в герметично закрытых контейнерах, устанавливаемых на специально отведенных выгороженных заасфальтированных площадках, расположенных с подветренной стороны площадки в соответствии с розой ветров.

Норма накопления твердых бытовых отходов на человека, приведена в соответствии со СНиП 2.07.01-89. «Градостроительство. Планировка и застройка городских и сельских поселений».

В соответствии с Правилами санитарного содержания территорий населенных мест № 3.01.007.97*п.2.2 рекомендуемый срок хранения ТБО в холодный период года не более 3-х суток, в теплое время года - ежедневный вывоз.

8. Охрана окружающей среды

Источниками загрязнения атмосферного воздуха на строительной площадке являются:

- передвижная строительная техника;
- выбросы пыли при земляных работах;
- разгрузочные работы;

- электросварочные работы;
- захламление территории строительными отходами;

Охрана окружающей среды в период строительства обязывает строительную организацию, кроме обязательного выполнения проектных решений по сохранению почв, флоры и фауны, осуществлять ряд мероприятий, направленных на сохранность окружающей среды и нанесения ей минимального ущерба во время строительства:

Обязательное соблюдение границ строительства;

Оснащение рабочих мест и строительной площадки инвентарными контейнерами для бытовых и строительных отходов;

Слив горюче-смазочных масел в специально отведенные и оборудованные для этих целей места;

Соблюдение требований местных органов охраны природы.

Перечисленные мероприятия должны быть конкретизированы, дополнены и уточнены в проекте производства работ ППР.

3. КРАТКАЯ ХАРАКТЕРИСТИКА ПРИРОДНЫХ УСЛОВИЙ И СОСТОЯНИЯ КОМПОНЕНТОВ ОКРУЖАЮЩЕЙ СРЕДЫ

Атмосферный воздух

Атырау (до 4 октября 1991 года Гурьев) — город, областной центр Атырауской области Республики Казахстан. Расположен в европейской (западной) части Казахстана, по берегам реки Урал (на момент основания — находился в месте впадения реки в Каспийское море, однако отдалился от него вследствие падения уровня Каспия).

Административное деление

Атырауская область делится на 7 районов и 1 город областного подчинения:

1. Жылыойский район (Эмбинский) — Кульсары
2. Индерский район — Индерборский
3. Исатайский район — Аккистау
4. Кзылкогинский район — Миялы
5. Курмангазинский район (Денгизский) — Курмангазы (Ганюшкино)
6. Макатский район — Макат
7. Махамбетский район — Махамбет
8. город Атырау (Гурьев)

Всего: 2 города, 15 посёлков и 56 сельских округов.

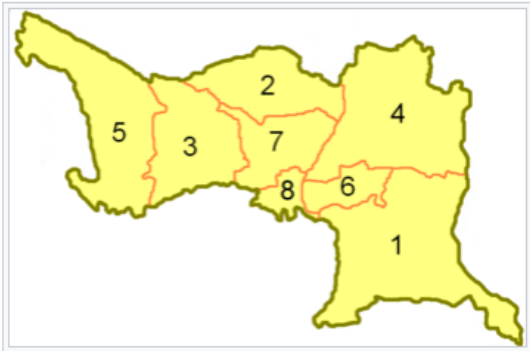

Административное деление

Ветровой режим

По данным наблюдений за 2018 г. в регионе проведения планируемых работ, преобладающим, в среднем за год, является юго-восточное направление ветра (таблица 3.1.1. и рисунок 4.1.), в течение года, направление ветра меняется.

Таблица 3.1.1. Среднегодовая повторяемость % направления ветра и штилей за декабрь 2018 и январь-февраль 2018 г. по МС Атырау

Месяц	С	СВ	В	ЮВ	Ю	ЮЗ	З	СЗ
I	4	10	17	20	5	9	4	4
II	1	19	23	29	0	3	5	10
Ш	3	9	18	10	4	6	6	5

IV	7	2	9	3	3	23	8	11
V	5	6	13	12	2	7	13	9
VI	4	18	8	15	8	9	6	7
VII	17	21	3	1	4	9	9	7
VIII	10	7	1	4	2	23	15	19
IX	11	12	20	14	2	10	4	2
X	3	18	4	31	5	4	7	3
XI	15	6	15	26	2	5	1	7
XII	0	11	26	19	1	3	2	2
Год	**9**	**10**	**22**	**16**	**8**	**14**	**9**	**12**

Данные ДГП «Атырауский центр гидрометеорологии РГП «Казгидромет» № 13/525 от 14.05.2010 г.

Рисунок 3.1. Роза ветров. Атырау, за декабрь 2017 и январь-февраль 2018 г.

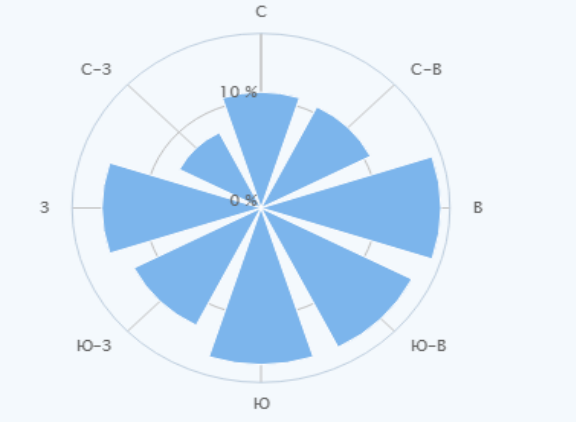

Таблица 3.1.2. Средняя месячная и годовая скорость ветра, м/с за 2018 г

I	II	III	IV	V	VI	VII	VIII	IX	X	XI	XII	**год**
3.7	3.9	4.0	4.2	4.2	3.5	2.8	3.4	3.1	4.0	2.9	4.8	**3.7**

Температура и влажность воздуха

Режим температуры воздуха формируется под влиянием взаимодействия радиационного баланса, циркуляционных процессов и сложных орографических условий подстилающей поверхности. Для климата, в целом характерны отрицательные температуры зимы и высокие положительные температуры лета.

Самым холодным месяцем является январь, средняя месячная температура которого составляет -9,4^{0}С. Самый жаркий месяц – июль, средняя месячная температура +27,5^{0}С. Продолжительность теплого времени с положительными месячными температурами воздуха равна 9 месяцам – с марта по ноябрь. (3.1.3.).

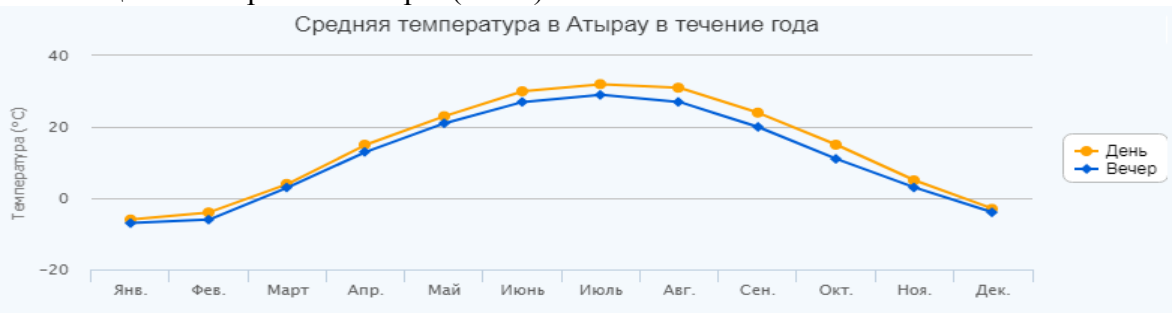

Таблица 3.1.3. Средняя месячная и годовая температура воздуха 0С за 2018 г.

I	II	III	IV	V	VI	VII	VIII	IX	X	XI	XII	**год**
-7,2	-6,6	-0,2	10,2	18,1	23,1	25,2	23,4	16,8	8,6	1,7	-3,7	**9.1**

Зимой преобладают антициклональный тип погоды и восточные и юго-восточные ветры. Это снижает возможность для проникновения холодных арктических масс, поэтому средние месячные значения температур воздуха зимой относительно велики. Самым холодным месяцем является январь. Абсолютная минимальная температура -9,4ºС.

Антициклональная, ясная и устойчивая погода зимой благоприятствует интенсивному радиационному выхолаживанию земной поверхности. Но наблюдения за инверсиями в данном районе отсутствуют. Они отмечаются, как правило, в ночное время и очень быстро разрушаются в утренние часы.

Весна и осень в районе характеризуются быстрым переходом температур от морозных к жарким и наоборот. Это сезоны с частой сменой и неустойчивостью погод. Весной часты возвраты холода, осенью – ранние заморозки. Более благоприятным является осенний период, когда температуры воздуха и скорости ветра более часто лежат в комфортных пределах.

Все три летних месяца днем на территории района преобладает дискомфортная перегревная погода. Самым жарким месяцем является июль 27,5^{0}С. Изучение распространения влаги (в мм) за многолетний период показало, что вынос ее с моря на восток является наибольшим по сравнению с другими направлениями.

При общем выносе влаги с акватории Каспия равном 9434 мм, на восток выносится до 6130 мм. Одновременно доказано, что при антициклональных типах погод, преобладающих в данном районе, над окрестностями Каспия господствующее влияние имеют восходящие воздушные потоки.

Влажность воздуха определяется количеством водяных паров, содержащихся в нем, и характеризуется 3 величинами: парциальным давлением водяного пара (абсолютная влажность), относительной влажностью и дефицитом насыщения.

Относительная влажность воздуха – один из элементов увлажнения. Она характеризует степень насыщения воздуха водяным паром и в течение года меняется в широких пределах.

В районе проведения строительно-монтажных работ средние месячные величины относительной влажности достаточно велики, что объясняется в первую очередь, влиянием Каспийского моря. Зимой они составляют 80-85%, летом 33-53 %.

Наибольшая относительная влажность наблюдается в зимнее время (январь), когда ее средняя месячная величина достигает 85 %. Наименьшая относительная влажность приходится на лето (июнь) – 33 %.

Относительная влажность воздуха увеличивается от побережья к открытому морю.

Средняя месячная относительная влажность воздуха (%) в течение года приведена в таблице 3.1.4.

Таблица 3.1.4. Средняя месячная относительная влажность воздуха (%) за 2018 г.

I	II	III	IV	V	VI	VII	VIII	IX	X	XI	XII	**Год**
69	79	74	59	48	46	31	40	55	62	78	80	60

Атмосферные осадки

Среднее годовое количество осадков на рассматриваемой территории составляет 149 мм. В годовом ходе осадков максимум их приходится на весенние месяцы, что связано как с прохождением атмосферных фронтов, так и с влиянием огромных масс влажного воздуха, испарившегося с поверхности Каспийского моря.

Представление о среднемесячном количестве осадков дает таблица 3.1.5. Распределение осадков в течение года неравномерное. В годовом ходе наблюдается два максимума осадков: в зимние месяцы (ноябрь - декабрь) и весной (апрель-май).

В отдельные засушливые годы количество осадков может снижаться довольно значительно.

Таблица 3.1.5. Сумма осадков мм за 2018 г.

I	II	III	IV	V	VI	VII	VIII	IX	X	XI	XII	**год**	**Сезон**	
													XI- III	IV- X

13	27	11	20	56	41	5	0	11	16	25	10	**235**	**86**	**149**

Преобладание осадков в жидкой форме в годовом количестве осадков в г. Атырау напрямую связано с более длительным периодом положительных температур воздуха. Выпадение осадков по временам года неодинаково. Наибольшая продолжительность осадков приходится на зиму. Непродолжительны, хотя и более интенсивны летние дожди.

Снежный покров

Устойчивый снежный покров описываемой территории устанавливается в первой декаде декабря. Средняя высота за зиму по метеостанциям Атырау составляет 16 см.

Снег, крупа, снежные зерна – твердые осадки наблюдаются с октября – ноября по март-апрель. Продолжительность снежного периода и количество выпавших осадков в г. Атырау уменьшается по мере смещения на юг.

Для описываемого района характерно непостоянство условий залегания снежного покрова, чередование бесснежных и относительно многоснежных зим.

Таблица 3.1.6. средняя месячная высота снега см за 2018 г.

I	II	III	IV	V	VI	VII	VIII	IX	X	XI	XII	За зимний период	
												Макс.	Мин.
4	5	4	-	-	-	-	-	-	-	-	2	13	1

3.2. Геологические и гидрографические условия

3.2.1. Геологическое строение территории

Территория объекта наблюдений расположена в юго-восточной части Прикаспийской низменности, на севере г. Атырау. В географическом отношении площадь представляет собой плоскую морскую равнину. Абсолютные отметки рельефа на площади колеблются в пределах минус 22,0 до минус 23,5 м.

Исследуемая территория на глубину до 7 м сложена нерасчлененными отложениями четвертичного возраста, представленными Хвалынскими и Новокаспийскими глинами, супесями и суглинками. Уровень грунтовых вод залегает на 1,6-2,5 м, глубже редко.

3.2.2. Гидрография и состояние вод

Гидрографическая сеть на рассматриваемой территории развита слабо. Реки и естественные водоемы на площади отсутствуют. Водная артерия Урал протекает юго-восточнее на расстоянии более 5 км, на расстоянии около 1 км северо- западнее находится Черная речка с непостоянным стоком, а берег Каспийского моря находится южнее на расстоянии 35 км.

Гидрогеологические условия исследуемой территории находятся в прямой зависимости от геологического строения, морфологических особенностей рельефа и климатических условий. Циркуляция грунтовых вод, вследствие незначительных уклонов затруднена и режим подземных вод практически имеет застойный характер.

Исследуемая территория на глубину до 7 м сложена нерасчлененными отложениями четвертичного возраста, представленными Хвалынскими и Новокаспийскими глинами, супесями и суглинками. Уровень грунтовых вод залегает на 1,6-2,5 м, глубже редко. Годовые амплитуды колебания уровня грунтовых вод залекает на 1,6-2,5 м, глубже редко. Годовые амплитуды колебания уровня грунтовых вод не более 0,5 м. Минимальный уровень устанавливается в январе - марте месяцах, а максимальный в мае-июне. Во время паводков возможен подъем уровня грунтовых вод на 0,7-1,0 м относительно среднегодового уровня. Питание грунтовых вод осуществляется за счет более глубоких напорных минерализованных

подземных вод. Разгрузка их происходит в основном за счет испарения в пониженных местах с неглубоким уровнем грунтовых вод. Грунтовые воды соленые с минерализацией 17,9-89,2 г/дмЗ, тип воды сульфатно-хлоридно- натриевый.

В пределах рассматриваемой территории и в целом в районе грунтовые воды не имеют практического значения для хозпитьевого использования из-за высокой минерализации и содержания высоких концентраций микроэлементов. Поэтому при оценке состояния и степени влияния на них объекта рассматриваются, прежде всего, грунтовые воды с точки зрения переносчика загрязнителей, т.е. потенциальное их превращение во вторичный источник воздействия: грунтовые воды могут проникнуть в поверхностные водоемы, связанные с грунтовыми водами.

В грунтовые воды загрязняющие вещества поступают с инфильтрующимися атмосферными осадками на участках скопления твердых бытовых отходов.

Загрязненные растворы попадают от источников загрязнения разными путями. Наиболее часты случаи загрязнения грунтовых вод путем инфильтрации или фильтрации загрязненных стоков через зону аэрации.

Учитывая то, что в самых близких к исследуемой территории пробуренных мониторинговых скважинах, грунтовые воды имеют высокую минерализацию и большие концентрации микроэлементов, можно сделать вывод, что содержащиеся в фильтрате химические вещества не окажут какого-либо значительного воздействия на состав грунтовых вод.

Градиент гидравлического уклона не превышает 0,001, что в свою очередь характеризует очень низкую скорость естественной миграции токсикантов из временных очагов в горизонтальном направлении. Скорость движения токсикантов не превышает 0,365 м за год.

3.3. Почвы, растительность, животный мир

Атырауская область находиться в основном в пределах обширной Прикаспийской низменности. Рельеф территории - волнообразная равнина, незаметно повышающаяся с побережья Каспийского моря. Значительная часть Прикаспийской низменности занята грядовыми и барханными песками (Нарын, Тайсойган, Каракум). На северо - востоке области незначительную часть занимают отроги Подуральского мелого плато.

Преобладают в основном полупустынные бурые почвы с полупустынной растительностью. Половину территории области занимают солонцовые и солончаковые комплексы, а также пески. Анализ современного состояния растительного покрова показывает, что значительная его часть деградирована в результате процессов опустынивания, основная причина которого - хозяйственная деятельность человека. Происходит изреживание растительного покрова. Уменьшается количество видов растений, отдельные виды выпадают из покрова полностью, увеличивается количество сорных растений. Каждые 25-30 лет происходит смена доминантов на 25-30 % площади.

Лесной фонд Атырауской области расположен в основном по обеим берегам реки Урал, на островах дельты реки Кигач. Наряду с этим, есть участки по речке Жарыпшыккан и песках Тайсойган Кзылкогинского района и в Жылыойском районе, переданные в лесной фонд.

Государственный лесной фонд области - 52449 гектаров, что составляет всего лишь0,4% всей территории области. Покрытая лесом площадь еще меньше - 14 758 гектаров.

Особо охраняемых, редких и исчезающих видов растений в зоне влияния КГП «Спецавтобаза» нет.

Наиболее многочисленными животными, обитающими на территории области являются млекопитающие и птицы.

Среди млекопитающих наиболее часто встречаются такие виды как заяц- толай, лисица, карсак, барсук, кабан, каспийский тюлень, ондатра, енотовидная собака, водяная

полевка, малый суслик, желтый суслик и степной хорек.

Число особо охраняемых млекопитающих составляют четыре вида: одно насекомоядное - пегий путорак, одно рукокрылое - кожанок Бобринского, два хищника - хорь-перевязка и выхухоль.

3.4. Озеленение

Потенциальными источниками нарушения и загрязнение почв и растительности является различное оборудование и установки, которые в ходе проведения работ при производственной деятельности предприятия действуют на компоненты природной среды, в том числе и на почвенно-растительный покров.

При строительстве объекта производится срезка плодородно растительного слоя (ПРС) и складирования его в бурты на отведенном участке. В дальнейшем ПРС планируется использовать для благоустройства, озеленения территории.

Потенциальными источниками нарушения и загрязнения почв растительности является различное оборудование и установки, которые в ходе проведения работ воздействуют на компоненты природной среды, в том числе на почвенно-растительный покров.

Физическое воздействие, оказываемое при реализации проекта почвенно-растительный покров, сводится в основном к механическим нарушениям.

Территория участка огорожена по периметру участка.

Размещение проектируемых зданий и сооружений на площадке выполнено при соблюдении санитарных и противопожарных норм, а также исходя из условий возможности и удобства размещения дорог и инженерные коммуникации.

Для создания нормальных санитарно-гигиенических условий уменьшения пылящих поверхностей и облагораживания общего вида территории предусмотреть посадку деревьев: карагач – 33шт., ель – 5шт., цветов – 4м^2.

С целью снижения отрицательного техногенного воздействия на почвенный растительный покров. Настоящим проектом предусмотрено выполнение экологических требований и проведение природоохранных мероприятий, основными из которых являются:

- ведение работ в пределах отведенной территории.

РАЗДЕЛ 4. СОСТОЯНИЕ СОЦИАЛЬНО-ЭКОНОМИЧЕСКИХ УСЛОВИЙ

Устойчивое развитие отдельного города, региона или целого государства предполагает такое развитие, которое обеспечивает экономический рост, снижает экологическую нагрузку на окружающую среду и в максимально возможной степени удовлетворяет потребности общества не в ущерб следующим поколениям.

Наиболее важными аспектами понятия устойчивого развития, таким образом, являются экономический, экологический и социальный.

Индикаторами устойчивого развития выступают такие показатели, как уровень безработицы, миграция населения, демография, ВВП на душу населения, показатели развития промышленности и сельского хозяйства, экология и здоровье населения.

Атырауская область расположена на западе республики, образована в 1938 году (до 1992 г. – Гурьевская). Областной центр расположен в г. Атырау, где сосредоточено 43,1% населения области.

Атырауская область находится в западной части РК, граничит на севере с Западно-Казахстанской областью, на востоке с Актюбинской, на юго-востоке с Мангистауской, на западе с Астраханской областью России, на юге и юго-востоке омывается водами Каспийского

моря. Она находится, в основном, в пределах обширной Прикаспийской низменности. Площадь территории области равна 118,6 тыс. км2. Протяженность границы с севера на юг – 350 км, с востока на запад – более 600 км. Расстояние от Атырау до Астаны – 1810 км. В области имеется 7 районов, 2 города (1 город районного подчинения) и 176 сельских населенных пунктов, в том числе 6 поселков.

4.1. Население и демография

Численность населения Атырауской области на 1 января 2019 года. по текущим данным составила 620 684 тыс. человек.

Текущие оценки на начало года рассчитываются на основании итогов последней переписи населения, к которым ежегодно прибавляются числа родившихся и прибывших на данную территорию и из которых вычитаются числа умерших и выбывших с данной территории. Текущие оценки численности населения за прошедшие годы уточняются на основании итогов очередной переписи.

Численность населения Республики Казахстан по областям и столице, городам и районам на 1 января 2019 года

адам | человек

	2018 жылдың басына халық саны Численность населения на начало 2018 года			2019 жылдың 1 қаңтарға халық саны Численность населения на 1 января 2019 года			
	барлығы всего	қала город	ауыл село	барлығы всего	қала город	ауыл село	
Ақмола	738 942	348 685	390 257	738 587	348 265	390 322	Акмолинская
Ақтөбе	857 711	545 312	312 399	869 603	555 951	313 652	Актюбинская
Алматы	2 017 277	464 453	1555824	2 039 376	457 379	2039376	Алматинская
Атырау	620 684	325 421	295 263	633 801	330 176	303 625	Атырауская

4.2. Мероприятия по охране здоровья и труда

Производство работ, предусмотренных проектом, связано с привлечением большого количество рабочего персонала. Поэтому необходимо предусмотреть ряд мероприятий по технике безопасности, промышленной санитарии в целях предупреждения несчастных случаев и обеспечения нормальных и комфортабельных условий труда и отдыха в соответствии с действующими в Республике Казахстан стандартами и нормами.

Медицинское сопровождение должно быть организовано надлежащим образом для проведения работ. Должно быть обеспечено необходимое оборудование, медикаменты и медицинские аптечки по оказанию первой помощи. Соответствующее количество работников должно пройти курсы оказания первой помощи. Каждый независимый объект должен быть обеспечен аптечкой первой помощи.

Должны быть разработаны процедуры на случай чрезвычайных ситуаций, например, несчастного случая на объекте, пожара, вспышки заболевания, потери человека и т.д.

Обязательным является инструктаж работников по рабочим процедурам, правилам практической безопасности и использования средств индивидуальной защиты (СИЗ), по

обязанностям на случай возникновение ЧС. Все работники должны пройти необходимое обучение и инструктаж по ТБ на рабочем месте перед началом работ.

Должна быть налажена система расследования несчастных случаев и инцидентов и система отчетности. Заказчик должен быть немедленно информирован о несчастном случае или угрожающем инциденте.

Безопасность труда должна быть обеспечена в соответствии с такими нормативными документами как ГОСТ 12.4.011-89 «Система стандартов безопасности труда. Средства защиты работающих. Общие требования и квалификация», ГОСТ 12.1.005-88 «Система стандартов безопасности труда. Общие санитарно-гигиенические требования к воздуху рабочей зоны», ГОСТ 12.1.007-76 «Система стандартов безопасности труда. Вредные вещества. Классификация и общие требования безопасности», ГОСТ 12.1.004-91 «Система стандартов безопасности труда. Пожарная безопасность. Общие требования», СН РК 1.03-05-2011 «Охрана труда и техника безопасности в строительстве», Приказ Министра по инвестициям и развитию Республики Казахстан от 30 декабря 2014 года № 355 «Об утверждении Правил обеспечения промышленной безопасности для опасных производственных объектов нефтяной и газовой отраслей промышленности», СП РК 2.02-103-2012 «Склады нефти и нефтепродуктов. Противопожарные нормы» и т.д.

Для снижения воздействия уровня шума и вибрации на окружающую среду и людей должны быть приняты следующие меры по обеспечению нормативных требований:

- насосы, генераторы и прочее передвижное оборудование установлены на возможно отдаленном расстоянии от населенной местности и экологически чувствительных мест обитания животного мира;
- в нерабочие часы оборудование должно отключаться;
- строительные подрядчики должны максимально снижать уровень шума во время проведения любых работ в ночное время.

РАЗДЕЛ 5. ВОЗДЕЙСТВИЕ НА АТМОСФЕРНЫЙ ВОЗДУХ

5.1. Краткая характеристика предприятия как источника загрязнения атмосферы

При строительстве водопровода будут производиться следующие работы, которые являются источниками выбросов в атмосферный воздух загрязняющих веществ:

На период строительства:

- организованные источники:

- *агрегат сварочный; (0001)*
- *компрессор передвижной; (0002)*
- *битумный котел; (0003)*
- *электростанция передвижная; (0004)*
- *дэс; (0005)*

- неорганизованные источники:

- *земляные работы; (6001)*
- *площадка разгрузки щебня; (6002)*
- *сварочные работы; (6003)*
- *покрасочные работы; (6004)*
- *уплотнение грунта; (6005)*
- *сварка пэт; (6006)*
- *гидроизоляция; (6007)*
- *площадка разгрузки песка; (6008)*
- *автотранспортные средства; (6009)*

Количество загрязняющих веществ, выбрасываемых в атмосферу на период строительства составит ***1,0878285*** г/с или ***0,519653*** т/год.

Загрязняющими веществами, выбрасываемыми в атмосферный воздух при строительстве, являются:

Железо (II, III) оксиды (диЖелезо триоксид, Железа оксид) /в пересчете на железо/ (274)

Марганец и его соединения /в пересчете на марганца (IV) оксид/ (327)

Азота (IV) диоксид (Азота диоксид) (4)

Азот (II) оксид (Азота оксид) (6)

Углерод (Сажа, Углерод черный) (583)

Сера диоксид (Ангидрид сернистый, Сернистый газ, Сера (IV) оксид) (516)

Углерод оксид (Окись углерода, Угарный газ) (584)

Фтористые газообразные соединения /в пересчете на фтор/ (617)

Фториды неорганические плохо растворимые - (алюминия фторид, кальция фторид, натрия гексафторалюминат) (Фториды неорганические плохо растворимые /в пересчете на фтор/) (615)

Метилбензол (349)

Бенз/а/пирен (3,4-Бензпирен) (54)

Бутилацетат (Уксусной кислоты бутиловый эфир) (110)

Формальдегид (Метаналь) (609)

Пропан-2-он (Ацетон) (470)

Уксусная кислота (Этановая кислота) (586)
Алканы С12-19 /в пересчете на С/ (Углеводороды предельные С12-С19 (в пересчете на С); Растворитель РПК-265П) (10)
Пыль неорганическая, содержащая двуокись кремния в %: 70-20 (шамот, цемент, пыль цементного производства - глина, глинистый сланец, доменный шлак, песок, клинкер, зола, кремнезем, зола углей казахстанских месторождений) (494)

Перечень загрязняющих веществ на период строительства, отходящих от источников выбросов представлен в таблице 5.1.

Перечень загрязняющих веществ, выбрасываемых в атмосферу на период строительства

у, Внутрипоселковый водопровод "Буйрек"

Наименование загрязняющего вещества	ПДКм.р, мг/м3	ПДКс.с., мг/м3	ОБУВ, мг/м3	Класс опасности	Выброс вещества с учетом очистки, г/с	Выброс вещества с учетом очистки, т/год, (М)	Значен КОБ (М/ПДК
2	3	4	5	6	7	8	9
Железо (II, III) оксиды (диЖелезо триоксид, Железа оксид) /в пересчете на железо/ (274)		0,04		3	0,000297	0,00789	0
Марганец и его соединения /в пересчете на марганца (IV) оксид/ (327)	0,01	0,001		2	0,00002556	0,000679	0
Азота (IV) диоксид (Азота диоксид) (4)	0,2	0,04		2	0,130067256	0,1405938	5,
Азот (II) оксид (Азота оксид) (6)	0,4	0,06		3	0,001487778	0,02220348	0
Углерод (Сажа, Углерод черный) (583)	0,15	0,05		3	0,000778778	0,012271	0
Сера диоксид (Ангидрид сернистый, Сернистый газ, Сера (IV) оксид) (516)	0,5	0,05		3	0,001259722	0,0262236	0
Углерод оксид (Окись углерода, Угарный газ) (584)	5	3		4	0,8455094	0,148728	0
Фтористые газообразные соединения /в пересчете на фтор/ (617)	0,02	0,005		2	0,00002083	0,000554	0
Фториды неорганические плохо растворимые - алюминия фторид, кальция фторид, натрия гексафторалюминат) (Фториды неорганические плохо растворимые /в пересчете на фтор/) (615)	0,2	0,03		2	0,0000917	0,002435	0
Метилбензол (349)	0,6			3	0,0093	0,0001055	0
Бенз/а/пирен (3,4-Бензпирен) (54)		0,000001		1	1,44444E-08	2,1846E-07	0
Бутилацетат (Уксусной кислоты бутиловый эфир) (110)	0,1			4	0,0018	0,0000204	0
Формальдегид (Метаналь) (609)	0,05	0,01		2	0,000166667	0,0023832	0
Пропан-2-он (Ацетон) (470)	0,35			4	0,0039	0,0000442	0
Уксусная кислота (Этановая кислота) (586)	0,2	0,06		3	0,000014	0,00000351	0
Алканы С12-19 /в пересчете на С/ (Углеводороды предельные С12-С19 (в пересчете на С); Растворитель РПК-265П) (10)	1			4	0,0810009	0,06399	0
Пыль неорганическая, содержащая двуокись кремния в %: более 70 (Динас) (493)	0,15	0,05		3	0,000467	0,0000346	0
Пыль неорганическая, содержащая двуокись кремния в %: 70-20 (шамот, цемент, пыль цементного производства - глина, глинистый сланец, доменный шлак, песок, клинкер, зола, кремнезем, зола углей казахстанских месторождений) (494)	0,3	0,1		3	0,0116419	0,09149316	0
В С Е Г О :					***1,0878285***	***0,519653***	

ания: 1. В колонке 9: "М" - выброс ЗВ,т/год; "ПДК" - ПДКс.с. или (при отсутствии ПДКс.с.) ПДКм.р. или (при отсутствии ПДКм.р
нта, зависящая от класса опасности ЗВ

об сортировки: по возрастанию кода ЗВ (колонка 1)

ЭРА v2.5 ТОО "Шындау"

Перечень загрязняющих веществ, выбрасываемых в атмосф
на период строительства от автотранспорта

Атырау, Внутрипоселковый водопровод "Буйрек"

Код загр. веще-ства	Наименование вещества	ПДК максим. разовая, мг/м3	ПДК средне-суточная, мг/м3	ОБУВ ориентир. безопасн. УВ,мг/м3	Класс опас-ности	Выброс вещества г/с
1	2	3	4	5	6	7
0301	Азота (IV) диоксид (Азота диоксид) (4)	0.2	0.04		2	0.410
0304	Азот (II) оксид (Азота оксид) (6)	0.4	0.06		3	0.0667
0328	Углерод (Сажа, Углерод черный) (583)	0.15	0.05		3	0.0350
0330	Сера диоксид (Ангидрид сернистый, Сернистый газ, Сера (IV) оксид) (516)	0.5	0.05		3	0.0740
0337	Углерод оксид (Окись углерода, Угарный газ) (584)	5	3		4	0.787
2732	Керосин (654*)			1.2		0.1214
	В С Е Г О:					1.493

Примечания: 1. В колонке 9: "М" - выброс ЗВ,т/год; "ПДК" - ПДКс.с. или (при отсутствии ПДКс.с.) ПДКм.р. или (при
ПДКм.р.) ОБУВ;"а" - константа, зависящая от класса опасности ЗВ
2. Способ сортировки: по возрастанию кода ЗВ (колонка 1)

5.1.1. Характеристика источников выбросов загрязняющих веществ в атмосферу

5.1.2. Обоснование данных по выбросам загрязняющих веществ в атмосферу

Расчеты выбросов вредных веществ в атмосферу произведены в соответствии с требованиями «Инструкции по инвентаризации выбросов вредных веществ в атмосферу» (РНД 211.1.02.03-97).

Расчет выбросов загрязняющих веществ в атмосферу выполнялся в соответствии с действующими методиками РК, по формулам нижеследующего перечня:

1. Методические указания по определению выбросов загрязняющих веществ в атмосферу из резервуаров. РНД 211.2.02.09-2004, Астана 2005;
2. Методика расчета выбросов загрязняющих веществ при сварочных работах (по величинам удельных выбросов). РНД 211.2.02.06-2004, Астана 2005г.;
3. Методика расчета нормативов выбросов от неорганизованных источников Приложение №8 к Приказу Министра охраны окружающей среды и водных ресурсов Республики Казахстан от 12.06.2014 г. № 221-Ҭ

Методика расчета выбросов загрязняющих веществ в атмосферу от предприятий по производству строительных материалов Приложение №11 к Приказу Министра охраны окружающей среды Республики Казахстан от 18.04.2008 №100-п

4. Методика расчета выбросов вредных веществ от предприятий дорожно-строительной отрасли, в т.ч. АБЗ. Приложение №12 к Приказу Министра охраны окружающей среды Республики Казахстан от 18.04.2008 №100-п
5. "Сборник методик по расчету выбросов вредных в атмосферу различными производствами". Алматы, КазЭКОЭКСП, 1996 г.

п.6. Методика расчета выбросов вредных веществ при работе асфальтобетонных заводов

<u>Расчет валовых выбросов в период строительства</u>

<u>Источник загрязнения N 0001, Организованный источник</u>
<u>Источник выделения N 0001 01, Агрегат сварочный</u>

Исходные данные:
Производитель стационарной дизельной установки (СДУ): отечественный
Расход топлива стационарной дизельной установки за год $B_{год}$, т, 0.003
Эксплуатационная мощность стационарной дизельной установки $P_э$, кВт, 1
Удельный расход топлива на экспл./номин. режиме работы двигателя $b_э$, г/кВт*ч, 251
Температура отработавших газов $T_{ог}$, K, 274
Используемая природоохранная технология: процент очистки указан самостоятельно

1.Оценка расхода и температуры отработавших газов
Расход отработавших газов $G_{ог}$, кг/с:
$G_{ог} = 8.72 * 10^{-6} * b_э * P_э = 8.72 * 10^{-6} * 251 * 1 = 0.00218872$ (А.3)

Удельный вес отработавших газов $\gamma_{ог}$, кг/м^3:
$\gamma_{ог} = 1.31 / (1 + T_{ог} / 273) = 1.31 / (1 + 274 / 273) = 0.653802559$ (А.5)
где 1.31 - удельный вес отработавших газов при температуре, равной 0 гр.С, кг/м^3;

Объемный расход отработавших газов $Q_{ог}$, м^3/с:
$Q_{ог} = G_{ог} / \gamma_{ог} = 0.00218872 / 0.653802559 = 0.003347677$ (А.4)

2.Расчет максимального из разовых и валового выбросов

Таблица значений выбросов $e_{мi}$ г/кВт*ч стационарной дизельной установки до капитального ремонта

Группа	CO	NOx	CH	C	SO2	CH2O	БП
A	7.2	10.3	3.6	0.7	1.1	0.15	1.3E-5

Таблица значений выбросов $q_{эi}$ г/кг.топл. стационарной дизельной установки до капитального ремонта

Группа	CO	NOx	CH	C	SO2	CH2O	БП
A	30	43	15	3	4.5	0.6	5.5E-5

Расчет максимального из разовых выброса M_i , г/с:

$M_i = e_{Mi} * P_э / 3600$ (1)

Расчет валового выброса W_i , т/год:

$W_i = q_{эi} * B_{год} / 1000$ (2)

Коэффициенты трансформации приняты на уровне максимально установленных значений, т.е. 0.8 - для NO_2 и 0.13 - для NO

Итого выбросы по веществам:

Код	Примесь	г/сек без очистки	т/год без очистки	% очистки	г/сек с очисткой	т/год с очисткой
0301	Азота (IV) диоксид (Азота диоксид) (4)	0.0022889	0.0001032	0	0.0022889	0.0001032
0304	Азот (II) оксид (Азота оксид) (6)	0.0003719	0.0000168	0	0.0003719	0.0000168
0328	Углерод (Сажа, Углерод черный)(583)	0.0001944	0.000009	0	0.0001944	0.000009
0330	Сера диоксид (Ангидрид сернистый, Сернистый газ, Сера (IV) оксид) (516)	0.0003056	0.0000135	0	0.0003056	0.0000135
0337	Углерод оксид (Окись углерода, Угарный газ) (584)	0.002	0.00009	0	0.002	0.00009
0703	Бенз/а/пирен (3,4-Бензпирен) (54)	3.6111E-9	1.65E-1	0	3.6111E-9	1.65E-1
1325	Формальдегид (Метаналь) (609)	0.0000417	0.0000018	0	0.0000417	0.0000018
2754	Алканы С12-19 /в пересчете на С/ (Углеводороды предельные С12-С19 (в пересчете на С); Растворитель РПК-265П) (10)	0.001	0.000045	0	0.001	0.000045

<u>Источник загрязнения N 0002, Организованный источник</u>

<u>Источник выделения N 0002 02, Компрессор передвижной</u>

Исходные данные:

Производитель стационарной дизельной установки (СДУ): отечественный

Расход топлива стационарной дизельной установки за год $B_{год}$, т, 0.019

Эксплуатационная мощность стационарной дизельной установки $P_э$, кВт, 1

Удельный расход топлива на экспл./номин. режиме работы двигателя $b_э$, г/кВт*ч, 251

Температура отработавших газов $T_{ог}$, K, 274

Используемая природоохранная технология: процент очистки указан самостоятельно

1.Оценка расхода и температуры отработавших газов
Расход отработавших газов $G_{ог}$, кг/с:
$G_{ог} = 8.72 * 10^{-6} * b_э * P_э = 8.72 * 10^{-6} * 251 * 1 = 0.00218872$ (А.3)

Удельный вес отработавших газов $\gamma_{ог}$, кг/м^3:
$\gamma_{ог} = 1.31 / (1 + T_{ог} / 273) = 1.31 / (1 + 274 / 273) = 0.653802559$ (А.5)
где 1.31 - удельный вес отработавших газов при температуре, равной 0 гр.С, кг/м^3;

Объемный расход отработавших газов $Q_{ог}$, м^3/с:
$Q_{ог} = G_{ог} / \gamma_{ог} = 0.00218872 / 0.653802559 = 0.003347677$ (А.4)

2.Расчет максимального из разовых и валового выбросов

Таблица значений выбросов $e_{мi}$ г/кВт*ч стационарной дизельной установки до капитального ремонта

Группа	CO	NOx	CH	C	SO2	CH2O	БП
A	7.2	10.3	3.6	0.7	1.1	0.15	1.3E-5

Таблица значений выбросов $q_{эi}$ г/кг.топл. стационарной дизельной установки до капитального ремонта

Группа	CO	NOx	CH	C	SO2	CH2O	БП
A	30	43	15	3	4.5	0.6	5.5E-5

Расчет максимального из разовых выброса M_i , г/с:
$M_i = e_{мi} * P_э / 3600$ (1)
Расчет валового выброса W_i , т/год:
$W_i = q_{эi} * B_{год} / 1000$ (2)

Коэффициенты трансформации приняты на уровне максимально установленных значений, т.е. 0.8 - для NO_2 и 0.13 - для NO

Итого выбросы по веществам:

Код	Примесь	г/сек без очистки	т/год без очистки	% очистки	г/сек с очисткой	т/год с очисткой
0301	Азота (IV) диоксид (Азота диоксид) (4)	0.0022889	0.0006536	0	0.0022889	0.0006536
0304	Азот (II) оксид (Азота оксид) (6)	0.0003719	0.0001062	0	0.0003719	0.0001062
0328	Углерод (Сажа, Углерод черный)(583)	0.0001944	0.000057	0	0.0001944	0.000057
0330	Сера диоксид (Ангидрид сернистый, Сернистый газ, Сера (IV) оксид) (516)	0.0003056	0.0000855	0	0.0003056	0.0000855
0337	Углерод оксид (Окись углерода, Угарный газ) (584)	0.002	0.00057	0	0.002	0.00057
0703	Бенз/а/пирен (3,4-	3.6111E-9	1.045E-9	0	3.6111E-9	1.045E-9

	Бензпирен) (54)					
1325	Формальдегид (Метаналь) (609)	0.0000417	0.0000114	0	0.0000417	0.0000114
2754	Алканы С12-19 /в пересчете на С/ (Углеводороды предельные С12-С19 (в пересчете на С); Растворитель РПК-265П) (10)	0.001	0.000285	0	0.001	0.000285

Источник загрязнения N 0003, Организованный источник
Источник выделения N 0003 03, Битумный котел

Список литературы:
1."Методика расчета выбросов загрязняющих веществ в атмосферу от стационарных дизельных установок. РНД 211.2.02.04-2004". Астана, 2004 г.

Марка топлива: Дизельное топливо		
Время работы оборудования, ч/год	T	6,55
Зольность топлива, %	AR	0,1
Сернистость топлива, %	SR	0,3
Содержание сероводорода в топливе, %	H2S	0
Низшая теплота сгорания, МДж/кг	QR	42,75
Расход топлива, т/год,	BT	1,42
Расход топлива (D_G), л/с	BG	0,004
Примесь: 0330 Сера диоксид (Ангидрид сернистый)		
Доля диоксида серы, связываемого летучей золой топлива	N1SO2	0,02
Валовый выброс, т/год:		
M = 0,02 * BT * SR * (1-N1S02) * (1-N2S02) + 0,0188 * H2S * BT		
M = 0,02*1,42*0,3*(1-0,02)*(1-0)+0,0188*0*1,42	0,0083496	т/год
Максимальный разовый выброс, г/с:		
G = M * 106/(3600*T)		
G = 0,0083496*106/(3600*6,55)	0,0000375	г/сек
Примесь: 0337 Углерод оксид		
Потери теплоты вследствии химической неполноты сгорания топлива, %	Q3	0,5
Потери теплоты вследствии механической неполноты сгорания топлива, %	Q4	0
Коэффицент, учитывающий долю потери теплоты вследствии топлива, химической неполноты сгорания	R	0,65
Выход оксида углерода, к CCO = Q3 * R * QR = 0,5*0,65 * 42,75	13,9	кг/т
Валовый выброс, т/год:		
M = 0,001 * CCO * BT * (1-Q4/100)		
M = 0,001*13,9*1,42*(1-0/100)	0,019738	т/год
Максимальный разовый выброс, г/с:		
G = M * 1000000/(3600*T)		

G = 0,019738*1000000/(3600*6,55)	0,8371	г/сек
Примесь: 0301 Азот() оксид (Азота диоксид)		
Производительность установки, т/час,	PUST	0,5
Количество окислов азота, кг/1 Гдж тепла,	KNO2	0,047
Коэфф. Снижения выбросов азота в результате технических решений,	B	0
Валовый выброс, т/год:		
M = 0,001 * BT * QR * KN02 * (1-B)		
M= 0,001 *1,42* 42,75 * 0,047 * (1-0)	0,00285	т/год
Максимальный разовый выброс, г/с:		
G = M * 100000/(3600*T)		
G = 0,00285*1000000/(3600*6,55)	0,12087	г/сек
Примесь: 0328 Углеров черный (сажа)		
Валовый выброс, т/год		
M = Вт * 0,025 * 0,01		
M = 1,42 * 0,025 * 0,01	0,000355	т/год
Максимальный разовый выброс, г/с:		
M = BG * 0,025 * 0,01	0,000001000	г/сек
M = 0,004* 0,025 * 0,01		
Примесь: 2754 Алканы С12-19		
Объем производства битума, т/ год,	MY	0,2
Валовый выбросы, т/ год:		
M = (1 * MY)/1000		
M = (1*0,20)/1000	0,0002	т/год
Максимальный разовый выброс, г/с:		
G = M * 106/(3600*100)		
G =0,0002*106/ (3600*6,55)	0,0000009	г/сек

Код	**Примесь**	**Выброс г/с**	**Выброс т/год**
0301	Азота диоксид	0,12087	0,00285
0330	Диоксид серы	0,0000375	0,0083496
0337	Углерод оксид	0,8371	0,019738
0328	Углерод черный (сажа)	0,0000010	0,000355
2754	Алканы С12- 19	0,0000009	0,0002

Источник загрязнения N 0004, Организованный источник
Источник выделения N 0004 04, Электростанция передвижная

Список литературы:
1."Методика расчета выбросов загрязняющих веществ в атмосферу от стационарных дизельных установок. РНД 211.2.02.04-2004". Астана, 2004 г.
~~~
~~~

Температура отработавших газов $T_{ог}$, K, 274
Используемая природоохранная технология: процент очистки указан самостоятельно

1.Оценка расхода и температуры отработавших газов
Расход отработавших газов $G_{ог}$, кг/с:
$G_{ог} = 8.72 * 10^{-6} * b_э * P_э = 8.72 * 10^{-6} * 251 * 1 = 0.00218872$ (А.3)

Удельный вес отработавших газов $\gamma_{ог}$, кг/м^3:
$\gamma_{ог} = 1.31 / (1 + T_{ог} / 273) = 1.31 / (1 + 274 / 273) = 0.653802559$ (А.5)
где 1.31 - удельный вес отработавших газов при температуре, равной 0 гр.С, кг/м^3;

Объемный расход отработавших газов $Q_{ог}$, м^3/с:
$Q_{ог} = G_{ог} / \gamma_{ог} = 0.00218872 / 0.653802559 = 0.003347677$ (А.4)

2.Расчет максимального из разовых и валового выбросов

Таблица значений выбросов $e_{мi}$ г/кВт*ч стационарной дизельной установки до капитального ремонта

Группа	CO	NOx	CH	C	SO2	CH2O	БП
A	7.2	10.3	3.6	0.7	1.1	0.15	1.3E-5

Таблица значений выбросов $q_{эi}$ г/кг.топл. стационарной дизельной установки до капитального ремонта

Группа	CO	NOx	CH	C	SO2	CH2O	БП
A	30	43	15	3	4.5	0.6	5.5E-5

Расчет максимального из разовых выброса M_i , г/с:
$M_i = e_{мi} * P_э / 3600$ (1)
Расчет валового выброса W_i , т/год:
$W_i = q_{эi} * B_{год} / 1000$ (2)

Коэффициенты трансформации приняты на уровне максимально установленных значений, т.е. 0.8 - для NO_2 и 0.13 - для NO

Итого выбросы по веществам:

Код	Примесь	г/сек без очистки	т/год без очистки	% очистки	г/сек с очисткой	т/год с очисткой
0301	Азота (IV) диоксид (Азота диоксид) (4)	0.0022889	0.000344	0	0.0022889	0.000344
0304	Азот (II) оксид (Азота оксид) (6)	0.0003719	0.0000559	0	0.0003719	0.0000559
0328	Углерод (Сажа, Углерод черный)(583)	0.0001944	0.00003	0	0.0001944	0.00003
0330	Сера диоксид (Ангидрид сернистый, Сернистый газ, Сера (IV) оксид) (516)	0.0003056	0.000045	0	0.0003056	0.000045
0337	Углерод оксид (Окись углерода, Угарный газ) (584)	0.002	0.0003	0	0.002	0.0003

0703	Бенз/а/пирен (3,4-Бензпирен) (54)	3.6111E-9	5.5E-1	0	3.6111E-9	5.5E-1
1325	Формальдегид (Метаналь) (609)	0.0000417	0.000006	0	0.0000417	0.000006
2754	Алканы С12-19 /в пересчете на С/ (Углеводороды предельные С12-С19 (в пересчете на С); Растворитель РПК-265П) (10)	0.001	0.00015	0	0.001	0.00015

Источник загрязнения N 0005, Организованный источник
Источник выделения N 0005 05, ДЭС

Список литературы:
1."Методика расчета выбросов загрязняющих веществ в атмосферу от стационарных дизельных установок. РНД 211.2.02.04-2004". Астана, 2004 г.
~~~
~~~

Расчет валового выброса W_i , т/год:
$W_i = q_{эi} * B_{год} / 1000$ (2)

Коэффициенты трансформации приняты на уровне максимально установленных значений, т.е. 0.8 - для NO_2 и 0.13 - для NO

Итого выбросы по веществам:

Код	Примесь	г/сек без очистки	т/год без очистки	% очистки	г/сек с очисткой	т/год с очисткой
0301	Азота (IV) диоксид (Азота диоксид) (4)	0.0022889	0.135536	0	0.0022889	0.135536
0304	Азот (II) оксид (Азота оксид) (6)	0.0003719	0.0220246	0	0.0003719	0.0220246
0328	Углерод (Сажа, Углерод черный)(583)	0.0001944	0.01182	0	0.0001944	0.01182
0330	Сера диоксид (Ангидрид сернистый, Сернистый газ, Сера (IV) оксид) (516)	0.0003056	0.01773	0	0.0003056	0.01773
0337	Углерод оксид (Окись углерода, Угарный газ) (584)	0.002	0.1182	0	0.002	0.1182
0703	Бенз/а/пирен (3,4-Бензпирен) (54)	3.6111E-9	0.0000002	0	3.6111E-9	0.0000002
1325	Формальдегид (Метаналь) (609)	0.0000417	0.002364	0	0.0000417	0.002364
2754	Алканы С12-19 /в пересчете на С/ (Углеводороды предельные С12-С19 (в пересчете на С); Растворитель РПК-265П) (10)	0.001	0.0591	0	0.001	0.0591

Источник загрязнения N 6001, Неорганизованный источник
Источник выделения N 6001 05, Земляные работы
Список литературы:
Методика расчета нормативов выбросов от неорганизованных источников п. 3 Расчетный метод определения выбросов в атмосферу от предприятий по производству строительных материалов Приложение №11 к Приказу Министра охраны окружающей среды Республики Казахстан от 18.04.2008 №100-п

Тип источника выделения: Погрузочно-разгрузочные работы, пересыпки, статическое хранение пылящих материалов

п.3.1.Погрузочно-разгрузочные работы, пересыпки пылящих материалов
Материал: Глина
Весовая доля пылевой фракции в материале(табл.3.1.1), ***K1*** = **0.05**
Доля пыли, переходящей в аэрозоль(табл.3.1.1), ***K2*** = **0.02**

Примесь: 2908 Пыль неорганическая, содержащая двуокись кремния в %: 70-20 (шамот, цемент, пыль цементного производства - глина, глинистый сланец,

доменный шлак, песок, клинкер, зола, кремнезем, зола углей казахстанских месторождений) (494)

Материал негранулирован. Коэффициент Ке принимается равным 1
Степень открытости: с 4-х сторон
Загрузочный рукав не применяется
Коэффициент, учитывающий степень защищенности узла(табл.3.1.3), ***K4*** = **1**
Скорость ветра (среднегодовая), м/с, ***G3SR*** = **3.7**
Коэфф., учитывающий среднегодовую скорость ветра(табл.3.1.2), ***K3SR*** = **1.2**
Скорость ветра (максимальная), м/с, ***G3*** = **11**
Коэфф., учитывающий максимальную скорость ветра(табл.3.1.2), ***K3*** = **2**
Влажность материала, %, ***VL*** = **2**
Коэфф., учитывающий влажность материала(табл.3.1.4), ***K5*** = **0.8**
Размер куска материала, мм, ***G7*** = **25**
Коэффициент, учитывающий крупность материала(табл.3.1.5), ***K7*** = **0.5**
Высота падения материала, м, ***GB*** = **2**
Коэффициент, учитывающий высоту падения материала(табл.3.1.7), ***B*** = **0.7**
Суммарное количество перерабатываемого материала, т/час, ***GMAX*** = **0.6**
Суммарное количество перерабатываемого материала, т/год, ***GGOD*** = **22298**
Эффективность средств пылеподавления, в долях единицы, ***NJ*** = **0.99**
Вид работ: Погрузка
Максимальный разовый выброс, г/с (3.1.1), ***GC = K1 · K2 · K3 · K4 · K5 · K7 · K8 · K9 · KE · B · GMAX · 10⁶ / 3600 · (1-NJ)*** = **0.05 · 0.02 · 2 · 1 · 0.8 · 0.5 · 1 · 1 · 1 · 0.7 · 0.6 · 10^6 / 3600 · (1-0.99) = 0.000933**
Валовый выброс, т/год (3.1.2), ***MC = K1 · K2 · K3SR · K4 · K5 · K7 · K8 · K9 · KE · B · GGOD · (1-NJ)*** = **0.05 · 0.02 · 1.2 · 1 · 0.8 · 0.5 · 1 · 1 · 1 · 0.7 · 22298 · (1-0.99) = 0.0749**

Максимальный разовый выброс, г/с (3.2.1), ***G = MAX(G,GC)*** = **0.000933**
Сумма выбросов, т/год (3.2.4), ***M = M + MC*** = **0 + 0.0749 = 0.0749**

п.3.1.Погрузочно-разгрузочные работы, пересыпки пылящих материалов
Материал: Глина
Весовая доля пылевой фракции в материале(табл.3.1.1), ***K1*** = **0.05**
Доля пыли, переходящей в аэрозоль(табл.3.1.1), ***K2*** = **0.02**

Примесь: 2908 Пыль неорганическая, содержащая двуокись кремния в %: 70-20 (шамот, цемент, пыль цементного производства - глина, глинистый сланец, доменный шлак, песок, клинкер, зола, кремнезем, зола углей казахстанских месторождений) (494)

Материал негранулирован. Коэффициент Ке принимается равным 1
Степень открытости: с 4-х сторон
Загрузочный рукав не применяется
Коэффициент, учитывающий степень защищенности узла(табл.3.1.3), ***K4*** = **1**
Скорость ветра (среднегодовая), м/с, ***G3SR*** = **3.7**
Коэфф., учитывающий среднегодовую скорость ветра(табл.3.1.2), ***K3SR*** = **1.2**
Скорость ветра (максимальная), м/с, ***G3*** = **11**
Коэфф., учитывающий максимальную скорость ветра(табл.3.1.2), ***K3*** = **2**
Влажность материала, %, ***VL*** = **2**
Коэфф., учитывающий влажность материала(табл.3.1.4), ***K5*** = **0.8**
Размер куска материала, мм, ***G7*** = **25**
Коэффициент, учитывающий крупность материала(табл.3.1.5), ***K7*** = **0.5**

Высота падения материала, м, ***GB* = 2**
Коэффициент, учитывающий высоту падения материала(табл.3.1.7), ***B* = 0.7**
Грузоподъемность одного автосамосвала до 10 т, коэффициент, ***K9* = 0.2**
Суммарное количество перерабатываемого материала, т/час, ***GMAX* = 0.6**
Суммарное количество перерабатываемого материала, т/год, ***GGOD* = 22298**
Эффективность средств пылеподавления, в долях единицы, ***NJ* = 0.99**
Вид работ: Разгрузка
Максимальный разовый выброс, г/с (3.1.1), ***GC = K1 · K2 · K3 · K4 · K5 · K7 · K8 · K9 · KE · B · GMAX · 10⁶ / 3600 · (1-NJ)* = 0.05 · 0.02 · 2 · 1 · 0.8 · 0.5 · 1 · 0.2 · 1 · 0.7 · 0.6 · 10⁶ / 3600 · (1-0.99) = 0.0001867**
Валовый выброс, т/год (3.1.2), ***MC = K1 · K2 · K3SR · K4 · K5 · K7 · K8 · K9 · KE · B · GGOD · (1-NJ)* = 0.05 · 0.02 · 1.2 · 1 · 0.8 · 0.5 · 1 · 0.2 · 1 · 0.7 · 22298 · (1-0.99) = 0.01498**

Максимальный разовый выброс, г/с (3.2.1), ***G = MAX(G,GC)* = 0.000933**
Сумма выбросов, т/год (3.2.4), ***M = M + MC* = 0.0749 + 0.01498 = 0.0899**

Итоговая таблица:

Код	*Наименование ЗВ*	*Выброс г/с*	*Выброс т/год*
2908	Пыль неорганическая, содержащая двуокись кремния в %: 70-20 (шамот, цемент, пыль цементного производства - глина, глинистый сланец, доменный шлак, песок, клинкер, зола, кремнезем, зола углей казахстанских месторождений) (494)	0.0009330	0.0899000

Источник загрязнения N 6002, Неорганизованный источник
Источник выделения N 6002 06, Площадка разгрузки щебня
Список литературы:
Методика расчета нормативов выбросов от неорганизованных источников п. 3 Расчетный метод определения выбросов в атмосферу от предприятий по производству строительных материалов Приложение №11 к Приказу Министра охраны окружающей среды Республики Казахстан от 18.04.2008 №100-п

Тип источника выделения: Погрузочно-разгрузочные работы, пересыпки, статическое хранение пылящих материалов

п.3.1.Погрузочно-разгрузочные работы, пересыпки пылящих материалов
Материал: Щебень из изверж. пород крупн. от 20мм и более
Весовая доля пылевой фракции в материале(табл.3.1.1), ***K1* = 0.02**
Доля пыли, переходящей в аэрозоль(табл.3.1.1), ***K2* = 0.01**

Примесь: 2908 Пыль неорганическая, содержащая двуокись кремния в %: 70-20 (шамот, цемент, пыль цементного производства - глина, глинистый сланец, доменный шлак, песок, клинкер, зола, кремнезем, зола углей казахстанских месторождений) (494)

Материал негранулирован. Коэффициент Ке принимается равным 1
Степень открытости: с 4-х сторон
Загрузочный рукав не применяется
Коэффициент, учитывающий степень защищенности узла(табл.3.1.3), ***K4* = 1**
Скорость ветра (среднегодовая), м/с, ***G3SR* = 3.7**
Коэфф., учитывающий среднегодовую скорость ветра(табл.3.1.2), ***K3SR* = 1.2**

Скорость ветра (максимальная), м/с, ***G3*** **= 11**
Коэфф., учитывающий максимальную скорость ветра(табл.3.1.2), ***K3*** **= 2**
Влажность материала, %, ***VL*** **= 2**
Коэфф., учитывающий влажность материала(табл.3.1.4), ***K5*** **= 0.8**
Размер куска материала, мм, ***G7*** **= 20**
Коэффициент, учитывающий крупность материала(табл.3.1.5), ***K7*** **= 0.5**
Высота падения материала, м, ***GB*** **= 2**
Коэффициент, учитывающий высоту падения материала(табл.3.1.7), ***B*** **= 0.7**
Суммарное количество перерабатываемого материала, т/час, ***GMAX*** **= 0.1**
Суммарное количество перерабатываемого материала, т/год, ***GGOD*** **= 0.25**
Эффективность средств пылеподавления, в долях единицы, ***NJ*** **= 0**
Вид работ: Погрузка
Максимальный разовый выброс, г/с (3.1.1), ***GC = K1 · K2 · K3 · K4 · K5 · K7 · K8 · K9 · KE · B · GMAX · 10⁶ / 3600 · (1-NJ)*** **= 0.02 · 0.01 · 2 · 1 · 0.8 · 0.5 · 1 · 1 · 1 · 0.7 · 0.1 · 10^6 / 3600 · (1-0) = 0.00311**
Валовый выброс, т/год (3.1.2), ***MC = K1 · K2 · K3SR · K4 · K5 · K7 · K8 · K9 · KE · B · GGOD · (1-NJ)*** **= 0.02 · 0.01 · 1.2 · 1 · 0.8 · 0.5 · 1 · 1 · 1 · 0.7 · 0.25 · (1-0) = 0.0000168**

Максимальный разовый выброс, г/с (3.2.1), ***G = MAX(G,GC)*** **= 0.00311**
Сумма выбросов, т/год (3.2.4), ***M = M + MC*** **= 0 + 0.0000168 = 0.0000168**

п.3.1.Погрузочно-разгрузочные работы, пересыпки пылящих материалов
Материал: Щебень из изверж. пород крупн. от 20мм и более
Весовая доля пылевой фракции в материале(табл.3.1.1), ***K1*** **= 0.02**
Доля пыли, переходящей в аэрозоль(табл.3.1.1), ***K2*** **= 0.01**

<u>Примесь: 2908 Пыль неорганическая, содержащая двуокись кремния в %: 70-20 (шамот, цемент, пыль цементного производства - глина, глинистый сланец, доменный шлак, песок, клинкер, зола, кремнезем, зола углей казахстанских месторождений) (494)</u>

Материал негранулирован. Коэффициент Ке принимается равным 1
Степень открытости: с 4-х сторон
Загрузочный рукав не применяется
Коэффициент, учитывающий степень защищенности узла(табл.3.1.3), ***K4*** **= 1**
Скорость ветра (среднегодовая), м/с, ***G3SR*** **= 3.7**
Коэфф., учитывающий среднегодовую скорость ветра(табл.3.1.2), ***K3SR*** **= 1.2**
Скорость ветра (максимальная), м/с, ***G3*** **= 11**
Коэфф., учитывающий максимальную скорость ветра(табл.3.1.2), ***K3*** **= 2**
Влажность материала, %, ***VL*** **= 2**
Коэфф., учитывающий влажность материала(табл.3.1.4), ***K5*** **= 0.8**
Размер куска материала, мм, ***G7*** **= 20**
Коэффициент, учитывающий крупность материала(табл.3.1.5), ***K7*** **= 0.5**
Высота падения материала, м, ***GB*** **= 2**
Коэффициент, учитывающий высоту падения материала(табл.3.1.7), ***B*** **= 0.7**
Грузоподьемность одного автосамосвала до 10 т, коэффициент, ***K9*** **= 0.2**
Суммарное количество перерабатываемого материала, т/час, ***GMAX*** **= 0.1**
Суммарное количество перерабатываемого материала, т/год, ***GGOD*** **= 0.25**
Эффективность средств пылеподавления, в долях единицы, ***NJ*** **= 0**
Вид работ: Разгрузка

Максимальный разовый выброс, г/с (3.1.1), $GC = K1 \cdot K2 \cdot K3 \cdot K4 \cdot K5 \cdot K7 \cdot K8 \cdot K9 \cdot KE \cdot B \cdot GMAX \cdot 10^6 / 3600 \cdot (1-NJ)$ **= 0.02 · 0.01 · 2 · 1 · 0.8 · 0.5 · 1 · 0.2 · 1 · 0.7 · 0.1 · 10^6 / 3600 · (1-0) = 0.000622**
Валовый выброс, т/год (3.1.2), $MC = K1 \cdot K2 \cdot K3SR \cdot K4 \cdot K5 \cdot K7 \cdot K8 \cdot K9 \cdot KE \cdot B \cdot GGOD \cdot (1-NJ)$ **= 0.02 · 0.01 · 1.2 · 1 · 0.8 · 0.5 · 1 · 0.2 · 1 · 0.7 · 0.25 · (1-0) = 0.00000336**

Максимальный разовый выброс, г/с (3.2.1), $G = MAX(G,GC)$ **= 0.00311**
Сумма выбросов, т/год (3.2.4), $M = M + MC$ **= 0.0000168 + 0.00000336 = 0.00002016**

Итоговая таблица:

Код	*Наименование ЗВ*	*Выброс г/с*	*Выброс т/год*
2908	Пыль неорганическая, содержащая двуокись кремния в %: 70-20 (шамот, цемент, пыль цементного производства - глина, глинистый сланец, доменный шлак, песок, клинкер, зола, кремнезем, зола углей казахстанских месторождений) (494)	0.0031100	0.00002016

Источник загрязнения N 6003, Неорганизованный источник
Источник выделения N 6003 07, Сварочные работы

Список литературы:
Методика расчета выбросов загрязняющих веществ в атмосферу при сварочных работах (по величинам удельных выбросов). РНД 211.2.02.03-2004. Астана, 2005

РАСЧЕТ выбросов ЗВ от сварки металлов
Вид сварки: Ручная дуговая сварка сталей штучными электродами
Электрод (сварочный материал): УОНИ-13/45
Расход сварочных материалов, кг/год, B **= 738**
Фактический максимальный расход сварочных материалов,
с учетом дискретности работы оборудования, кг/час, $BMAX$ **= 0.1**

Удельное выделение сварочного аэрозоля,
г/кг расходуемого материала (табл. 1, 3), GIS **= 16.31**
в том числе:

Примесь: 0123 Железо (II, III) оксиды (диЖелезо триоксид, Железа оксид) /в пересчете на железо/ (274)

Удельное выделение загрязняющих веществ,
г/кг расходуемого материала (табл. 1, 3), GIS **= 10.69**
Валовый выброс, т/год (5.1), $_M_ = GIS \cdot B / 10^6$ **= 10.69 · 738 / 10^6 = 0.00789**
Максимальный из разовых выброс, г/с (5.2), $_G_ = GIS \cdot BMAX / 3600$ **= 10.69 · 0.1 / 3600 = 0.000297**

Примесь: 0143 Марганец и его соединения /в пересчете на марганца (IV) оксид/ (327)

Удельное выделение загрязняющих веществ,
г/кг расходуемого материала (табл. 1, 3), GIS **= 0.92**
Валовый выброс, т/год (5.1), $_M_ = GIS \cdot B / 10^6$ **= 0.92 · 738 / 10^6 = 0.000679**

Максимальный из разовых выброс, г/с (5.2), _G_ = ***GIS · BMAX / 3600*** = **0.92 · 0.1 / 3600 = 0.00002556**

<u>Примесь: 2908 Пыль неорганическая, содержащая двуокись кремния в %: 70-20 (шамот, цемент, пыль цементного производства - глина, глинистый сланец, доменный шлак, песок, клинкер, зола, кремнезем, зола углей казахстанских месторождений) (494)</u>

Удельное выделение загрязняющих веществ,
г/кг расходуемого материала (табл. 1, 3), ***GIS*** = **1.4**
Валовый выброс, т/год (5.1), _M_ = ***GIS · B / 10^6*** = **1.4 · 738 / 10^6 = 0.001033**
Максимальный из разовых выброс, г/с (5.2), _G_ = ***GIS · BMAX / 3600*** = **1.4 · 0.1 / 3600 = 0.0000389**

<u>Примесь: 0344 Фториды неорганические плохо растворимые - (алюминия фторид, кальция фторид, натрия гексафторалюминат) (Фториды неорганические плохо растворимые /в пересчете на фтор/) (615)</u>

Удельное выделение загрязняющих веществ,
г/кг расходуемого материала (табл. 1, 3), ***GIS*** = **3.3**
Валовый выброс, т/год (5.1), _M_ = ***GIS · B / 10^6*** = **3.3 · 738 / 10^6 = 0.002435**
Максимальный из разовых выброс, г/с (5.2), _G_ = ***GIS · BMAX / 3600*** = **3.3 · 0.1 / 3600 = 0.0000917**

Газы:

<u>Примесь: 0342 Фтористые газообразные соединения /в пересчете на фтор/ (617)</u>

Удельное выделение загрязняющих веществ,
г/кг расходуемого материала (табл. 1, 3), ***GIS*** = **0.75**
Валовый выброс, т/год (5.1), _M_ = ***GIS · B / 10^6*** = **0.75 · 738 / 10^6 = 0.000554**
Максимальный из разовых выброс, г/с (5.2), _G_ = ***GIS · BMAX / 3600*** = **0.75 · 0.1 / 3600 = 0.00002083**

<u>Примесь: 0301 Азота (IV) диоксид (Азота диоксид) (4)</u>

Удельное выделение загрязняющих веществ,
г/кг расходуемого материала (табл. 1, 3), ***GIS*** = **1.5**
Валовый выброс, т/год (5.1), _M_ = ***GIS · B / 10^6*** = **1.5 · 738 / 10^6 = 0.001107**
Максимальный из разовых выброс, г/с (5.2), _G_ = ***GIS · BMAX / 3600*** = **1.5 · 0.1 / 3600 = 0.0000417**

<u>Примесь: 0337 Углерод оксид (Окись углерода, Угарный газ) (584)</u>

Удельное выделение загрязняющих веществ,
г/кг расходуемого материала (табл. 1, 3), ***GIS*** = **13.3**
Валовый выброс, т/год (5.1), _M_ = ***GIS · B / 10^6*** = **13.3 · 738 / 10^6 = 0.00982**
Максимальный из разовых выброс, г/с (5.2), _G_ = ***GIS · BMAX / 3600*** = **13.3 · 0.1 / 3600 = 0.0003694**

ИТОГО:

Код	*Наименование ЗВ*	*Выброс г/с*	*Выброс т/год*

0123	Железо (II, III) оксиды (диЖелезо триоксид, Железа оксид) /в пересчете на железо/ (274)	0.0002970	0.0078900
0143	Марганец и его соединения /в пересчете на марганца (IV) оксид/ (327)	0.00002556	0.0006790
0301	Азота (IV) диоксид (Азота диоксид) (4)	0.0000417	0.0011070
0337	Углерод оксид (Окись углерода, Угарный газ) (584)	0.0003694	0.0098200
0342	Фтористые газообразные соединения /в пересчете на фтор/ (617)	0.00002083	0.0005540
0344	Фториды неорганические плохо растворимые - (алюминия фторид, кальция фторид, натрия гексафторалюминат) (Фториды неорганические плохо растворимые /в пересчете на фтор/) (615)	0.0000917	0.0024350
2908	Пыль неорганическая, содержащая двуокись кремния в %: 70-20 (шамот, цемент, пыль цементного производства - глина, глинистый сланец, доменный шлак, песок, клинкер, зола, кремнезем, зола углей казахстанских месторождений) (494)	0.0000389	0.0010330

Источник загрязнения N 6004, Неорганизованный источник
Источник выделения N 6004 08, Покрасочные работы
Список литературы:
Методика расчета выбросов загрязняющих веществ в атмосферу при нанесении лакокрасочных материалов (по величинам удельных выбросов). РНД 211.2.02.05-2004. Астана, 2005

Технологический процесс: окраска и сушка
Фактический годовой расход ЛКМ, тонн, ***MS*** **= 0.00063**
Максимальный часовой расход ЛКМ, с учетом дискретности работы оборудования, кг, ***MS1*** **= 0.2**

Марка ЛКМ: Эмаль ХВ-124

Способ окраски: Кистью, валиком

Доля летучей части (растворителя) в ЛКМ (табл. 2), %, ***F2*** **= 27**

Примесь: 1401 Пропан-2-он (Ацетон) (470)

Доля вещества в летучей части ЛКМ (табл. 2), %, ***FPI*** **= 26**
Доля растворителя, при окраске и сушке
для данного способа окраски (табл. 3), %, ***DP*** **= 100**
Валовый выброс ЗВ (3-4), т/год, ***_M_*** $= MS \cdot F2 \cdot FPI \cdot DP \cdot 10^{-6} = 0.00063 \cdot 27 \cdot 26 \cdot 100 \cdot 10^{-6} = 0.0000442$
Максимальный из разовых выброс ЗВ (5-6), г/с, ***_G_*** $= MS1 \cdot F2 \cdot FPI \cdot DP / (3.6 \cdot 10^{6}) = 0.2 \cdot 27 \cdot 26 \cdot 100 / (3.6 \cdot 10^{6}) = 0.0039$

Примесь: 1210 Бутилацетат (Уксусной кислоты бутиловый эфир) (110)

Доля вещества в летучей части ЛКМ (табл. 2), %, ***FPI*** **= 12**
Доля растворителя, при окраске и сушке
для данного способа окраски (табл. 3), %, ***DP*** **= 100**

Валовый выброс ЗВ (3-4), т/год, _M_ = $MS \cdot F2 \cdot FPI \cdot DP \cdot 10^{-6}$ = **0.00063 · 27 · 12 · 100 · 10^{-6} = 0.0000204**
Максимальный из разовых выброс ЗВ (5-6), г/с, _G_ = $MS1 \cdot F2 \cdot FPI \cdot DP / (3.6 \cdot 10^{6})$ = **0.2 · 27 · 12 · 100 / (3.6 · 10^{6}) = 0.0018**

Примесь: 0621 Метилбензол (349)

Доля вещества в летучей части ЛКМ (табл. 2), %, ***FPI* = 62**
Доля растворителя, при окраске и сушке
для данного способа окраски (табл. 3), %, ***DP* = 100**
Валовый выброс ЗВ (3-4), т/год, _M_ = $MS \cdot F2 \cdot FPI \cdot DP \cdot 10^{-6}$ = **0.00063 · 27 · 62 · 100 · 10^{-6} = 0.0001055**
Максимальный из разовых выброс ЗВ (5-6), г/с, _G_ = $MS1 \cdot F2 \cdot FPI \cdot DP / (3.6 \cdot 10^{6})$ = **0.2 · 27 · 62 · 100 / (3.6 · 10^{6}) = 0.0093**

Итого:

Код	*Наименование ЗВ*	*Выброс г/с*	*Выброс т/год*
0621	Метилбензол (349)	0.0093000	0.0001055
1210	Бутилацетат (Уксусной кислоты бутиловый эфир) (110)	0.0018000	0.0000204
1401	Пропан-2-он (Ацетон) (470)	0.0039000	0.0000442

Источник загрязнения N 6005, Неорганизованный выброс
Источник выделения N 6005 09, Уплотнение грунта катками

Список литературы: 1. Методика расчета нормативов выбросов от неорганизованных источников Приложение №8 Приказу Министра охраны окружающей среды и водных ресурсов Республики Казахстан от 12.06.2014 № 221-Ө; Методика расчета выбросов загрязняющих веществ в атмосферу от предприятий по производству строительн материалов Приложение №12 к Приказу Министра охраны окружающей среды Республики Казахстан от 18.04.2008 №1 п.

Вид работ: уплотнение грунта

Влажность материала, % , ***VL* = 10**

Коэфф., учитывающий влажность материала(табл.4) , ***K5* = 0.01**

Доля пылевой фракции в материале(табл.1) , ***P1* = 0.05**

Доля пыли, переходящей в аэрозоль(табл.1) , ***P2* = 0.02**

Скорость ветра в зоне работы (средняя), м/с , ***G3SR* = 3.8**

Коэфф.учитывающий среднюю скорость ветра(табл.2) , ***P3SR* = 1.2**

Скорость ветра в зоне работы (максимальная), м/с , ***G3* = 5**

Коэфф. учитывающий максимальную скорость ветра(табл.2) , ***P3* = 1.4**

Коэффициент, учитывающий местные условия(табл.3) , ***P6* = 1**

Размер куска материала, мм , ***G7* = 4**

Коэффициент, учитывающий крупность материала(табл.5) , ***P5* = 0.6**

Высота падения материала, м , ***GB* = 2**

Коэффициент, учитывающий высоту падения материала(табл.7) , ***B* = 0.6**

Количество перерабатываемой породы, т/час , ***G* = 5.4**

Максимальный разовый выброс, г/с (8) , ***_G_ = P1 * P2 * P3 * K5 * P5 * P6 * B * G * 10 ^ 6 / 3600* = 0,05 0,02*1,4*0,01*0,6*1*0,6*5,4*1000000/3600=0,00756**
Время работы пневматических трамбовок в год, часов , ***RT* = 23**

Валовый выброс, т/год , ***_M_ = P1 * P2 * P3SR * K5 * P5 * P6 * B * G * RT* = 0,05*0,02*1,2*0,01*0,6*1*0,6*5,4*23 = 0,00054**

Код	***Примесь***	г/сек	т/год
2908	Пыль неорганическая: 70-20% двуокиси кремния (шамот, цемент, пыль цементного производства - глина, глинистый сланец, доменный шлак, песок, клинкер, зола, кремнезем, зола углей казахстанских месторождений) (503)	0,00756	0,00054

<u>Источник загрязнения N 6006, Неорганизованный выброс</u>
<u>Источник выделения N 6006 10, Сварка пэт</u>

При сварке полиэтиленовых труб в атмосферу выделяются СО и уксусная кислота. Удельные количества (q) выделяемых загрязняющих веществ на одну сварку стык составляют: уксусная кислота - 0,0039 г, оксид углерода - 0,009 г.
Время работы (Т) – 71 ч. Количество стыков (N) – 900. Примесь: 0337 Углерод оксид

Валовый выброс, т/год, _M_=q*N/1000000=0,009*900/1000000=0,00001

Максимальный из разовых выброс, г/с, _G_=M*106/(T*3600) =0,00001*1000000/(71*3600) = 0,00004
Примесь: 1555 Уксусная кислота
Валовый выброс, т/год, _M_=q*N/106=0,0039*900/1000000=0,00000351

Максимальный из разовых выброс, г/с, _G_=M*106/(T*3600) =0,00000351*1000000/(71*3600) = 0,000014

ИТОГО:

Код	Примесь	Выброс г/с	Выброс т/год
0337	Углерод оксид (594)	0,00004	0,00001
1555	Уксусная кислота (596)	0,000014	0,00000351

<u>Источник загрязнения N 6007, Неорганизованный выброс</u>
<u>Источник выделения N 6007 11, Гидроизоляция</u>

Выбросы от битумных работ определены согласно, **методики расчета выбросов загрязняющих веществ в атмосферу от предприятий дорожно-строительной отрасли, в том числе АБЗ** (приложение 12) к приказу Министра охраны окружающей среды РК от 18.08.08 г №100 п.
Исходные данные по источнику выделения загрязняющих веществ:

В соответствии с проектными решениями в качестве вяжущего используется битум марки БНД 60/90. Температура пропиточной смеси 160°С. Скорость нанесения покрытия 2 км/час при ширине прохода 2,0 м, что соответствует 4000,0 м2/час.			
Максимально-разовый выброс: Z=10^-6*4,6*254^0,5*576,52			
Выловый выброс составляет; M=Z*S*t/1000000			
Площадь полотна	S	83	кв.м.
Продолжительность испарения	t	1200	сек
Выбросы углеводородов			
Код ЗВ	**Наименование загрязняющего вещества (ЗВ)**	**Выбросы загрязняющих веществ:**	
		максимально-разовый, г/с	**валовый, т/год**
2754	Углеводороды предельные С12-С19	0,077	0,00421
Всего по источнику:		**0,077**	0,00421

<u>Источник загрязнения N 6008, Неорганизованный источник</u>
<u>Источник выделения N 6008 06, Площадка разгрузки песка</u>
Список литературы:
Методика расчета нормативов выбросов от неорганизованных источников п. 3 Расчетный метод определения выбросов в атмосферу от предприятий по производству строительных материалов Приложение №11 к Приказу Министра охраны окружающей среды Республики Казахстан от 18.04.2008 №100-п

Тип источника выделения: Погрузочно-разгрузочные работы, пересыпки, статическое хранение пылящих материалов

п.3.1.Погрузочно-разгрузочные работы, пересыпки пылящих материалов
Материал: Песок
Весовая доля пылевой фракции в материале(табл.3.1.1), ***K1*** = **0.05**
Доля пыли, переходящей в аэрозоль(табл.3.1.1), ***K2*** = **0.03**

<u>Примесь: 2907 Пыль неорганическая, содержащая двуокись кремния в %: более 70 (Динас) (493)</u>

Материал негранулирован. Коэффициент Ке принимается равным 1
Степень открытости: с 4-х сторон
Загрузочный рукав не применяется
Коэффициент, учитывающий степень защищенности узла(табл.3.1.3), ***K4*** = **1**
Скорость ветра (среднегодовая), м/с, ***G3SR*** = **3.7**
Коэфф., учитывающий среднегодовую скорость ветра(табл.3.1.2), ***K3SR*** = **1.2**
Скорость ветра (максимальная), м/с, ***G3*** = **11**

Коэфф., учитывающий максимальную скорость ветра(табл.3.1.2), ***K3*** **= 2**
Влажность материала, %, ***VL*** **= 2**
Коэфф., учитывающий влажность материала(табл.3.1.4), ***K5*** **= 0.8**
Размер куска материала, мм, ***G7*** **= 20**
Коэффициент, учитывающий крупность материала(табл.3.1.5), ***K7*** **= 0.5**
Высота падения материала, м, ***GB*** **= 2**
Коэффициент, учитывающий высоту падения материала(табл.3.1.7), ***B*** **= 0.7**
Суммарное количество перерабатываемого материала, т/час, ***GMAX*** **= 0.2**
Суммарное количество перерабатываемого материала, т/год, ***GGOD*** **= 5.72**
Эффективность средств пылеподавления, в долях единицы, ***NJ*** **= 0.99**
Вид работ: Погрузка
Максимальный разовый выброс, г/с (3.1.1), ***GC = K1 · K2 · K3 · K4 · K5 · K7 · K8 · K9 · KE · B · GMAX · 10⁶ / 3600 · (1-NJ)*** **= 0.05 · 0.03 · 2 · 1 · 0.8 · 0.5 · 1 · 1 · 1 · 0.7 · 0.2 · 10^6 / 3600 · (1-0.99) = 0.000467**
Валовый выброс, т/год (3.1.2), ***MC = K1 · K2 · K3SR · K4 · K5 · K7 · K8 · K9 · KE · B · GGOD · (1-NJ)*** **= 0.05 · 0.03 · 1.2 · 1 · 0.8 · 0.5 · 1 · 1 · 1 · 0.7 · 5.72 · (1-0.99) = 0.0000288**

Максимальный разовый выброс, г/с (3.2.1), ***G = MAX(G,GC)*** **= 0.000467**
Сумма выбросов, т/год (3.2.4), ***M = M + MC*** **= 0 + 0.0000288 = 0.0000288**

п.3.1.Погрузочно-разгрузочные работы, пересыпки пылящих материалов
Материал: Песок
Весовая доля пылевой фракции в материале(табл.3.1.1), ***K1*** **= 0.05**
Доля пыли, переходящей в аэрозоль(табл.3.1.1), ***K2*** **= 0.03**

<u>Примесь: 2907 Пыль неорганическая, содержащая двуокись кремния в %: более 70 (Динас) (493)</u>

Материал негранулирован. Коэффициент Ке принимается равным 1
Степень открытости: с 4-х сторон
Загрузочный рукав не применяется
Коэффициент, учитывающий степень защищенности узла(табл.3.1.3), ***K4*** **= 1**
Скорость ветра (среднегодовая), м/с, ***G3SR*** **= 3.7**
Коэфф., учитывающий среднегодовую скорость ветра(табл.3.1.2), ***K3SR*** **= 1.2**
Скорость ветра (максимальная), м/с, ***G3*** **= 11**
Коэфф., учитывающий максимальную скорость ветра(табл.3.1.2), ***K3*** **= 2**
Влажность материала, %, ***VL*** **= 2**
Коэфф., учитывающий влажность материала(табл.3.1.4), ***K5*** **= 0.8**
Размер куска материала, мм, ***G7*** **= 20**
Коэффициент, учитывающий крупность материала(табл.3.1.5), ***K7*** **= 0.5**
Высота падения материала, м, ***GB*** **= 2**
Коэффициент, учитывающий высоту падения материала(табл.3.1.7), ***B*** **= 0.7**
Грузоподъемность одного автосамосвала до 10 т, коэффициент, ***K9*** **= 0.2**
Суммарное количество перерабатываемого материала, т/час, ***GMAX*** **= 0.2**
Суммарное количество перерабатываемого материала, т/год, ***GGOD*** **= 5.72**
Эффективность средств пылеподавления, в долях единицы, ***NJ*** **= 0.99**
Вид работ: Разгрузка
Максимальный разовый выброс, г/с (3.1.1), ***GC = K1 · K2 · K3 · K4 · K5 · K7 · K8 · K9 · KE · B · GMAX · 10⁶ / 3600 · (1-NJ)*** **= 0.05 · 0.03 · 2 · 1 · 0.8 · 0.5 · 1 · 0.2 · 1 · 0.7 · 0.2 · 10^6 / 3600 · (1-0.99) = 0.0000933**
Валовый выброс, т/год (3.1.2), ***MC = K1 · K2 · K3SR · K4 · K5 · K7 · K8 · K9 · KE · B · GGOD · (1-NJ)*** **= 0.05 · 0.03 · 1.2 · 1 · 0.8 · 0.5 · 1 · 0.2 · 1 · 0.7 · 5.72 · (1-0.99) = 0.00000577**

Максимальный разовый выброс, г/с (3.2.1), ***G = MAX(G,GC)* = 0.000467**
Сумма выбросов, т/год (3.2.4), ***M = M + MC* = 0.0000288 + 0.00000577 = 0.0000346**

Итоговая таблица:

Код	***Наименование ЗВ***	***Выброс г/с***	***Выброс т/год***
2907	Пыль неорганическая, содержащая двуокись кремния в %: более 70 (Динас) (493)	0.0004670	0.0000346

5.2. Расчет выбросов в атмосферу загрязняющих веществ от передвижных источников

Источник загрязнения N 6009, Неорганизованный источник
Источник выделения N 6009, Автотранспортные средства

Список литературы:
1. Методика расчета выбросов загрязняющих веществ от автотранспортных предприятий (раздел 3) Приложение №3 к Приказу Министра охраны окружающей среды Республики Казахстан от 18.04.2008 №100-п
2. Методика расчета выбросов загрязняющих веществ от предприятий дорожно-строительной отрасли (раздел 4)
Приложение №12 к Приказу Министра охраны окружающей среды Республики Казахстан от 18.04.2008 №100-п

РАСЧЕТ ВЫБРОСОВ ЗАГРЯЗНЯЮЩИХ ВЕЩЕСТВ
ПРИ РАБОТЕ И ДВИЖЕНИИ АВТОМОБИЛЕЙ ПО ТЕРРИТОРИИ

Перечень транспортных средств

Марка автомобиля	***Марка топлива***	***Всего***	***Макс***
Грузовые автомобили дизельные свыше 5 до 8 т (СНГ)			
КамАЗ-5320	Дизельное топливо	9	1
Грузовые автомобили дизельные свыше 8 до 16 т (СНГ)			
ИТОГО : 9			

Расчетный период: Теплый период (t>5)

Температура воздуха за расчетный период, град. С, ***T* = 25.7**

Тип машины: Грузовые автомобили дизельные свыше 8 до 16 т (иномарки)

Тип топлива: Дизельное топливо
Количество рабочих дней в году, дн., ***DN* = 120**
Наибольшее количество автомобилей, работающих на территории в течении 30 мин, ***NK1* = 3**
Общ. количество автомобилей данной группы за расчетный период, шт., ***NK* = 1**
Коэффициент выпуска (выезда), ***A* = 0.1**
Экологический контроль не проводится
Суммарный пробег с нагрузкой, км/день, ***L1N* = 10**
Суммарное время работы двигателя на холостом ходу, мин/день, ***TXS* = 5**
Макс. пробег с нагрузкой за 30 мин, км, ***L2N* = 15**
Макс. время работы двигателя на холостом ходу в течение 30 мин, мин, ***TXM* = 5**
Суммарный пробег 1 автомобиля без нагрузки по территории п/п, км, ***L1* = 20**
Максимальный пробег 1 автомобиля без нагрузки за 30 мин, км, ***L2* = 15**

Примесь: 0337 Углерод оксид (Окись углерода, Угарный газ) (584)

Пробеговые выбросы ЗВ, г/км, (табл.3.11), ***ML* = 4.9**
Удельные выбросы ЗВ при работе на холостом ходу, г/мин,
(табл.3.12), ***MXX* = 0.84**

Выброс ЗВ в день при движении и работе на территории,г, $M1 = ML \cdot L1 + 1.3 \cdot ML \cdot L1N + MXX \cdot TXS = 4.9 \cdot 20 + 1.3 \cdot 4.9 \cdot 10 + 0.84 \cdot 5 = 165.9$
Валовый выброс ЗВ, т/год, $M = A \cdot M1 \cdot NK \cdot DN \cdot 10^{-6} = 0.1 \cdot 165.9 \cdot 1 \cdot 120 \cdot 10^{-6} = 0.00199$
Максимальный разовый выброс ЗВ одним автомобилем, г за 30 мин, $M2 = ML \cdot L2 + 1.3 \cdot ML \cdot L2N + MXX \cdot TXM = 4.9 \cdot 15 + 1.3 \cdot 4.9 \cdot 15 + 0.84 \cdot 5 = 173.3$
Максимальный разовый выброс ЗВ, г/с, $G = M2 \cdot NK1 / 30 / 60 = 173.3 \cdot 3 / 30 / 60 = 0.289$

Примесь: 2732 Керосин (654*)

Пробеговые выбросы ЗВ, г/км, (табл.3.11), ***ML* = 0.7**
Удельные выбросы ЗВ при работе на холостом ходу, г/мин,
(табл.3.12), ***MXX* = 0.42**

Выброс ЗВ в день при движении и работе на территории,г, $M1 = ML \cdot L1 + 1.3 \cdot ML \cdot L1N + MXX \cdot TXS = 0.7 \cdot 20 + 1.3 \cdot 0.7 \cdot 10 + 0.42 \cdot 5 = 25.2$
Валовый выброс ЗВ, т/год, $M = A \cdot M1 \cdot NK \cdot DN \cdot 10^{-6} = 0.1 \cdot 25.2 \cdot 1 \cdot 120 \cdot 10^{-6} = 0.0003024$
Максимальный разовый выброс ЗВ одним автомобилем, г за 30 мин, $M2 = ML \cdot L2 + 1.3 \cdot ML \cdot L2N + MXX \cdot TXM = 0.7 \cdot 15 + 1.3 \cdot 0.7 \cdot 15 + 0.42 \cdot 5 = 26.25$
Максимальный разовый выброс ЗВ, г/с, $G = M2 \cdot NK1 / 30 / 60 = 26.25 \cdot 3 / 30 / 60 = 0.04375$

РАСЧЕТ выбросов оксидов азота:

Пробеговые выбросы ЗВ, г/км, (табл.3.11), ***ML* = 3.4**
Удельные выбросы ЗВ при работе на холостом ходу, г/мин,
(табл.3.12), ***MXX* = 0.46**

Выброс ЗВ в день при движении и работе на территории,г, $M1 = ML \cdot L1 + 1.3 \cdot ML \cdot L1N + MXX \cdot TXS = 3.4 \cdot 20 + 1.3 \cdot 3.4 \cdot 10 + 0.46 \cdot 5 = 114.5$
Валовый выброс ЗВ, т/год, $M = A \cdot M1 \cdot NK \cdot DN \cdot 10^{-6} = 0.1 \cdot 114.5 \cdot 1 \cdot 120 \cdot 10^{-6} = 0.001374$
Максимальный разовый выброс ЗВ одним автомобилем, г за 30 мин, $M2 = ML \cdot L2 + 1.3 \cdot ML \cdot L2N + MXX \cdot TXM = 3.4 \cdot 15 + 1.3 \cdot 3.4 \cdot 15 + 0.46 \cdot 5 = 119.6$
Максимальный разовый выброс ЗВ, г/с, $G = M2 \cdot NK1 / 30 / 60 = 119.6 \cdot 3 / 30 / 60 = 0.1993$

С учетом трансформации оксидов азота получаем:

<u>Примесь: 0301 Азота (IV) диоксид (Азота диоксид) (4)</u>

Валовый выброс, т/год, $_M_ = 0.8 \cdot M = 0.8 \cdot 0.001374 = 0.0011$
Максимальный разовый выброс,г/с, $GS = 0.8 \cdot G = 0.8 \cdot 0.1993 = 0.1594$

<u>Примесь: 0304 Азот (II) оксид (Азота оксид) (6)</u>

Валовый выброс, т/год, $_M_ = 0.13 \cdot M = 0.13 \cdot 0.001374 = 0.0001786$
Максимальный разовый выброс,г/с, $GS = 0.13 \cdot G = 0.13 \cdot 0.1993 = 0.0259$

<u>Примесь: 0328 Углерод (Сажа, Углерод черный) (583)</u>

Пробеговые выбросы ЗВ, г/км, (табл.3.11), ***ML* = 0.2**
Удельные выбросы ЗВ при работе на холостом ходу, г/мин,
(табл.3.12), ***MXX* = 0.019**

Выброс ЗВ в день при движении и работе на территории,г, $M1 = ML \cdot L1 + 1.3 \cdot ML \cdot L1N + MXX \cdot TXS = 0.2 \cdot 20 + 1.3 \cdot 0.2 \cdot 10 + 0.019 \cdot 5 = 6.7$
Валовый выброс ЗВ, т/год, $M = A \cdot M1 \cdot NK \cdot DN \cdot 10^{-6} = 0.1 \cdot 6.7 \cdot 1 \cdot 120 \cdot 10^{-6} = 0.0000804$
Максимальный разовый выброс ЗВ одним автомобилем, г за 30 мин, $M2 = ML \cdot L2 + 1.3 \cdot ML \cdot L2N + MXX \cdot TXM = 0.2 \cdot 15 + 1.3 \cdot 0.2 \cdot 15 + 0.019 \cdot 5 = 7$
Максимальный разовый выброс ЗВ, г/с, $G = M2 \cdot NK1 / 30 / 60 = 7 \cdot 3 / 30 / 60 = 0.01167$

<u>Примесь: 0330 Сера диоксид (Ангидрид сернистый, Сернистый газ, Сера (IV) оксид) (516)</u>

Пробеговые выбросы ЗВ, г/км, (табл.3.11), ***ML* = 0.475**
Удельные выбросы ЗВ при работе на холостом ходу, г/мин,
(табл.3.12), ***MXX* = 0.1**

Выброс ЗВ в день при движении и работе на территории,г, $M1 = ML \cdot L1 + 1.3 \cdot ML \cdot L1N + MXX \cdot TXS = 0.475 \cdot 20 + 1.3 \cdot 0.475 \cdot 10 + 0.1 \cdot 5 = 16.17$
Валовый выброс ЗВ, т/год, $M = A \cdot M1 \cdot NK \cdot DN \cdot 10^{-6} = 0.1 \cdot 16.17 \cdot 1 \cdot 120 \cdot 10^{-6} = 0.000194$
Максимальный разовый выброс ЗВ одним автомобилем, г за 30 мин, $M2 = ML \cdot L2 + 1.3 \cdot ML \cdot L2N + MXX \cdot TXM = 0.475 \cdot 15 + 1.3 \cdot 0.475 \cdot 15 + 0.1 \cdot 5 = 16.9$
Максимальный разовый выброс ЗВ, г/с, $G = M2 \cdot NK1 / 30 / 60 = 16.9 \cdot 3 / 30 / 60 = 0.02817$

Тип машины: Грузовые автомобили дизельные свыше 8 до 16 т (иномарки)

Тип топлива: Дизельное топливо
Количество рабочих дней в году, дн., ***DN* = 120**
Наибольшее количество автомобилей, работающих на территории в течении 30 мин, ***NK1* = 1**
Общ. количество автомобилей данной группы за расчетный период, шт., ***NK* = 1**
Коэффициент выпуска (выезда), ***A* = 0.1**
Экологический контроль не проводится
Суммарный пробег с нагрузкой, км/день, ***L1N* = 10**
Суммарное время работы двигателя на холостом ходу, мин/день, ***TXS* = 5**
Макс. пробег с нагрузкой за 30 мин, км, ***L2N* = 15**
Макс. время работы двигателя на холостом ходу в течение 30 мин, мин, ***TXM* = 5**
Суммарный пробег 1 автомобиля без нагрузки по территории п/п, км, ***L1* = 20**
Максимальный пробег 1 автомобиля без нагрузки за 30 мин, км, ***L2* = 15**

Примесь: 0337 Углерод оксид (Окись углерода, Угарный газ) (584)

Пробеговые выбросы ЗВ, г/км, (табл.3.11), ***ML* = 4.9**
Удельные выбросы ЗВ при работе на холостом ходу, г/мин,
(табл.3.12), ***MXX* = 0.84**

Выброс ЗВ в день при движении и работе на территории,г, $M1 = ML \cdot L1 + 1.3 \cdot ML \cdot L1N + MXX \cdot TXS = 4.9 \cdot 20 + 1.3 \cdot 4.9 \cdot 10 + 0.84 \cdot 5 = 165.9$
Валовый выброс ЗВ, т/год, $M = A \cdot M1 \cdot NK \cdot DN \cdot 10^{-6} = 0.1 \cdot 165.9 \cdot 1 \cdot 120 \cdot 10^{-6} = 0.00199$
Максимальный разовый выброс ЗВ одним автомобилем, г за 30 мин, $M2 = ML \cdot L2 + 1.3 \cdot ML \cdot L2N + MXX \cdot TXM = 4.9 \cdot 15 + 1.3 \cdot 4.9 \cdot 15 + 0.84 \cdot 5 = 173.3$
Максимальный разовый выброс ЗВ, г/с, $G = M2 \cdot NK1 / 30 / 60 = 173.3 \cdot 1 / 30 / 60 = 0.0963$

Примесь: 2732 Керосин (654*)

Пробеговые выбросы ЗВ, г/км, (табл.3.11), ***ML* = 0.7**
Удельные выбросы ЗВ при работе на холостом ходу, г/мин,
(табл.3.12), ***MXX* = 0.42**

Выброс ЗВ в день при движении и работе на территории,г, $M1 = ML \cdot L1 + 1.3 \cdot ML \cdot L1N + MXX \cdot TXS = 0.7 \cdot 20 + 1.3 \cdot 0.7 \cdot 10 + 0.42 \cdot 5 = 25.2$
Валовый выброс ЗВ, т/год, $M = A \cdot M1 \cdot NK \cdot DN \cdot 10^{-6} = 0.1 \cdot 25.2 \cdot 1 \cdot 120 \cdot 10^{-6} = 0.0003024$
Максимальный разовый выброс ЗВ одним автомобилем, г за 30 мин, $M2 = ML \cdot L2 + 1.3 \cdot ML \cdot L2N + MXX \cdot TXM = 0.7 \cdot 15 + 1.3 \cdot 0.7 \cdot 15 + 0.42 \cdot 5 = 26.25$
Максимальный разовый выброс ЗВ, г/с, $G = M2 \cdot NK1 / 30 / 60 = 26.25 \cdot 1 / 30 / 60 = 0.01458$

РАСЧЕТ выбросов оксидов азота:

Пробеговые выбросы ЗВ, г/км, (табл.3.11), ***ML* = 3.4**
Удельные выбросы ЗВ при работе на холостом ходу, г/мин,
(табл.3.12), ***MXX* = 0.46**

Выброс ЗВ в день при движении и работе на территории,г, $M1 = ML \cdot L1 + 1.3 \cdot ML \cdot L1N + MXX \cdot TXS = 3.4 \cdot 20 + 1.3 \cdot 3.4 \cdot 10 + 0.46 \cdot 5 = 114.5$
Валовый выброс ЗВ, т/год, $M = A \cdot M1 \cdot NK \cdot DN \cdot 10^{-6} = 0.1 \cdot 114.5 \cdot 1 \cdot 120 \cdot 10^{-6} = 0.001374$
Максимальный разовый выброс ЗВ одним автомобилем, г за 30 мин, $M2 = ML \cdot L2 + 1.3 \cdot ML \cdot L2N + MXX \cdot TXM = 3.4 \cdot 15 + 1.3 \cdot 3.4 \cdot 15 + 0.46 \cdot 5 = 119.6$
Максимальный разовый выброс ЗВ, г/с, $G = M2 \cdot NK1 / 30 / 60 = 119.6 \cdot 1 / 30 / 60 = 0.0664$

С учетом трансформации оксидов азота получаем:

Примесь: 0301 Азота (IV) диоксид (Азота диоксид) (4)

Валовый выброс, т/год, $_M_ = 0.8 \cdot M = 0.8 \cdot 0.001374 = 0.0011$

Максимальный разовый выброс,г/с, $GS = 0.8 \cdot G = 0.8 \cdot 0.0664 = 0.0531$

Примесь: 0304 Азот (II) оксид (Азота оксид) (6)

Валовый выброс, т/год, $_M_ = 0.13 \cdot M = 0.13 \cdot 0.001374 = 0.0001786$
Максимальный разовый выброс,г/с, $GS = 0.13 \cdot G = 0.13 \cdot 0.0664 = 0.00863$

Примесь: 0328 Углерод (Сажа, Углерод черный) (583)

Пробеговые выбросы ЗВ, г/км, (табл.3.11), $ML = 0.2$
Удельные выбросы ЗВ при работе на холостом ходу, г/мин,
(табл.3.12), $MXX = 0.019$

Выброс ЗВ в день при движении и работе на территории,г, $M1 = ML \cdot L1 + 1.3 \cdot ML \cdot L1N + MXX \cdot TXS = 0.2 \cdot 20 + 1.3 \cdot 0.2 \cdot 10 + 0.019 \cdot 5 = 6.7$
Валовый выброс ЗВ, т/год, $M = A \cdot M1 \cdot NK \cdot DN \cdot 10^{-6} = 0.1 \cdot 6.7 \cdot 1 \cdot 120 \cdot 10^{-6} = 0.0000804$
Максимальный разовый выброс ЗВ одним автомобилем, г за 30 мин, $M2 = ML \cdot L2 + 1.3 \cdot ML \cdot L2N + MXX \cdot TXM = 0.2 \cdot 15 + 1.3 \cdot 0.2 \cdot 15 + 0.019 \cdot 5 = 7$
Максимальный разовый выброс ЗВ, г/с, $G = M2 \cdot NK1 / 30 / 60 = 7 \cdot 1 / 30 / 60 = 0.00389$

Примесь: 0330 Сера диоксид (Ангидрид сернистый, Сернистый газ, Сера (IV) оксид) (516)

Пробеговые выбросы ЗВ, г/км, (табл.3.11), $ML = 0.475$
Удельные выбросы ЗВ при работе на холостом ходу, г/мин,
(табл.3.12), $MXX = 0.1$

Выброс ЗВ в день при движении и работе на территории,г, $M1 = ML \cdot L1 + 1.3 \cdot ML \cdot L1N + MXX \cdot TXS = 0.475 \cdot 20 + 1.3 \cdot 0.475 \cdot 10 + 0.1 \cdot 5 = 16.17$
Валовый выброс ЗВ, т/год, $M = A \cdot M1 \cdot NK \cdot DN \cdot 10^{-6} = 0.1 \cdot 16.17 \cdot 1 \cdot 120 \cdot 10^{-6} = 0.000194$
Максимальный разовый выброс ЗВ одним автомобилем, г за 30 мин, $M2 = ML \cdot L2 + 1.3 \cdot ML \cdot L2N + MXX \cdot TXM = 0.475 \cdot 15 + 1.3 \cdot 0.475 \cdot 15 + 0.1 \cdot 5 = 16.9$
Максимальный разовый выброс ЗВ, г/с, $G = M2 \cdot NK1 / 30 / 60 = 16.9 \cdot 1 / 30 / 60 = 0.00939$

Тип машины: Грузовые автомобили дизельные свыше 16 т (СНГ)

Тип топлива: Дизельное топливо
Количество рабочих дней в году, дн., $DN = 120$
Наибольшее количество автомобилей, работающих на территории в течении 30 мин, $NK1 = 1$
Общ. количество автомобилей данной группы за расчетный период, шт., $NK = 1$
Коэффициент выпуска (выезда), $A = 0.1$
Экологический контроль не проводится
Суммарный пробег с нагрузкой, км/день, $L1N = 10$
Суммарное время работы двигателя на холостом ходу, мин/день, $TXS = 5$
Макс. пробег с нагрузкой за 30 мин, км, $L2N = 15$
Макс. время работы двигателя на холостом ходу в течение 30 мин, мин, $TXM = 5$
Суммарный пробег 1 автомобиля без нагрузки по территории п/п, км, $L1 = 20$
Максимальный пробег 1 автомобиля без нагрузки за 30 мин, км, $L2 = 15$

Примесь: 0337 Углерод оксид (Окись углерода, Угарный газ) (584)

Пробеговые выбросы ЗВ, г/км, (табл.3.8), $ML = 7.5$
Удельные выбросы ЗВ при работе на холостом ходу, г/мин,
(табл.3.9), $MXX = 2.9$

Выброс ЗВ в день при движении и работе на территории,г, $M1 = ML \cdot L1 + 1.3 \cdot ML \cdot L1N + MXX \cdot TXS = 7.5 \cdot 20 + 1.3 \cdot 7.5 \cdot 10 + 2.9 \cdot 5 = 262$
Валовый выброс ЗВ, т/год, $M = A \cdot M1 \cdot NK \cdot DN \cdot 10^{-6} = 0.1 \cdot 262 \cdot 1 \cdot 120 \cdot 10^{-6} = 0.003144$
Максимальный разовый выброс ЗВ одним автомобилем, г за 30 мин, $M2 = ML \cdot L2 + 1.3 \cdot ML \cdot L2N + MXX \cdot TXM = 7.5 \cdot 15 + 1.3 \cdot 7.5 \cdot 15 + 2.9 \cdot 5 = 273.3$
Максимальный разовый выброс ЗВ, г/с, $G = M2 \cdot NK1 / 30 / 60 = 273.3 \cdot 1 / 30 / 60 = 0.1518$

Примесь: 2732 Керосин (654*)

Пробеговые выбросы ЗВ, г/км, (табл.3.8), ***ML* = 1.1**
Удельные выбросы ЗВ при работе на холостом ходу, г/мин,
(табл.3.9), ***MXX* = 0.45**

Выброс ЗВ в день при движении и работе на территории,г, $M1 = ML \cdot L1 + 1.3 \cdot ML \cdot L1N + MXX \cdot TXS = 1.1 \cdot 20 + 1.3 \cdot 1.1 \cdot 10 + 0.45 \cdot 5 = 38.55$
Валовый выброс ЗВ, т/год, $M = A \cdot M1 \cdot NK \cdot DN \cdot 10^{-6} = 0.1 \cdot 38.55 \cdot 1 \cdot 120 \cdot 10^{-6} = 0.000463$
Максимальный разовый выброс ЗВ одним автомобилем, г за 30 мин, $M2 = ML \cdot L2 + 1.3 \cdot ML \cdot L2N + MXX \cdot TXM = 1.1 \cdot 15 + 1.3 \cdot 1.1 \cdot 15 + 0.45 \cdot 5 = 40.2$
Максимальный разовый выброс ЗВ, г/с, $G = M2 \cdot NK1 / 30 / 60 = 40.2 \cdot 1 / 30 / 60 = 0.02233$

РАСЧЕТ выбросов оксидов азота:

Пробеговые выбросы ЗВ, г/км, (табл.3.8), ***ML* = 4.5**
Удельные выбросы ЗВ при работе на холостом ходу, г/мин,
(табл.3.9), ***MXX* = 1**

Выброс ЗВ в день при движении и работе на территории,г, $M1 = ML \cdot L1 + 1.3 \cdot ML \cdot L1N + MXX \cdot TXS = 4.5 \cdot 20 + 1.3 \cdot 4.5 \cdot 10 + 1 \cdot 5 = 153.5$
Валовый выброс ЗВ, т/год, $M = A \cdot M1 \cdot NK \cdot DN \cdot 10^{-6} = 0.1 \cdot 153.5 \cdot 1 \cdot 120 \cdot 10^{-6} = 0.001842$
Максимальный разовый выброс ЗВ одним автомобилем, г за 30 мин, $M2 = ML \cdot L2 + 1.3 \cdot ML \cdot L2N + MXX \cdot TXM = 4.5 \cdot 15 + 1.3 \cdot 4.5 \cdot 15 + 1 \cdot 5 = 160.3$
Максимальный разовый выброс ЗВ, г/с, $G = M2 \cdot NK1 / 30 / 60 = 160.3 \cdot 1 / 30 / 60 = 0.089$

С учетом трансформации оксидов азота получаем:

Примесь: 0301 Азота (IV) диоксид (Азота диоксид) (4)

Валовый выброс, т/год, $_M_ = 0.8 \cdot M = 0.8 \cdot 0.001842 = 0.001474$
Максимальный разовый выброс,г/с, $GS = 0.8 \cdot G = 0.8 \cdot 0.089 = 0.0712$

Примесь: 0304 Азот (II) оксид (Азота оксид) (6)

Валовый выброс, т/год, $_M_ = 0.13 \cdot M = 0.13 \cdot 0.001842 = 0.0002395$
Максимальный разовый выброс,г/с, $GS = 0.13 \cdot G = 0.13 \cdot 0.089 = 0.01157$

Примесь: 0328 Углерод (Сажа, Углерод черный) (583)

Пробеговые выбросы ЗВ, г/км, (табл.3.8), ***ML* = 0.4**
Удельные выбросы ЗВ при работе на холостом ходу, г/мин,
(табл.3.9), ***MXX* = 0.04**

Выброс ЗВ в день при движении и работе на территории,г, $M1 = ML \cdot L1 + 1.3 \cdot ML \cdot L1N + MXX \cdot TXS = 0.4 \cdot 20 + 1.3 \cdot 0.4 \cdot 10 + 0.04 \cdot 5 = 13.4$
Валовый выброс ЗВ, т/год, $M = A \cdot M1 \cdot NK \cdot DN \cdot 10^{-6} = 0.1 \cdot 13.4 \cdot 1 \cdot 120 \cdot 10^{-6} = 0.0001608$
Максимальный разовый выброс ЗВ одним автомобилем, г за 30 мин, $M2 = ML \cdot L2 + 1.3 \cdot ML \cdot L2N + MXX \cdot TXM = 0.4 \cdot 15 + 1.3 \cdot 0.4 \cdot 15 + 0.04 \cdot 5 = 14$
Максимальный разовый выброс ЗВ, г/с, $G = M2 \cdot NK1 / 30 / 60 = 14 \cdot 1 / 30 / 60 = 0.00778$

Примесь: 0330 Сера диоксид (Ангидрид сернистый, Сернистый газ, Сера (IV) оксид) (516)

Пробеговые выбросы ЗВ, г/км, (табл.3.8), ***ML* = 0.78**
Удельные выбросы ЗВ при работе на холостом ходу, г/мин,
(табл.3.9), ***MXX* = 0.1**

Выброс ЗВ в день при движении и работе на территории,г, $M1 = ML \cdot L1 + 1.3 \cdot ML \cdot L1N + MXX \cdot TXS = 0.78 \cdot 20 + 1.3 \cdot 0.78 \cdot 10 + 0.1 \cdot 5 = 26.24$
Валовый выброс ЗВ, т/год, $M = A \cdot M1 \cdot NK \cdot DN \cdot 10^{-6} = 0.1 \cdot 26.24 \cdot 1 \cdot 120 \cdot 10^{-6} = 0.000315$

Максимальный разовый выброс ЗВ одним автомобилем, г за 30 мин, $M2 = ML \cdot L2 + 1.3 \cdot ML \cdot L2N + MXX \cdot TXM = 0.78 \cdot 15 + 1.3 \cdot 0.78 \cdot 15 + 0.1 \cdot 5 = 27.4$
Максимальный разовый выброс ЗВ, г/с, $G = M2 \cdot NK1 / 30 / 60 = 27.4 \cdot 1 / 30 / 60 = 0.01522$

Тип машины: Грузовые автомобили дизельные свыше 8 до 16 т (СНГ)

Тип топлива: Дизельное топливо
Количество рабочих дней в году, дн., $DN = 120$
Наибольшее количество автомобилей, работающих на территории в течении 30 мин, $NK1 = 1$
Общ. количество автомобилей данной группы за расчетный период, шт., $NK = 1$
Коэффициент выпуска (выезда), $A = 0.1$
Экологический контроль не проводится
Суммарный пробег с нагрузкой, км/день, $L1N = 10$
Суммарное время работы двигателя на холостом ходу, мин/день, $TXS = 5$
Макс. пробег с нагрузкой за 30 мин, км, $L2N = 15$
Макс. время работы двигателя на холостом ходу в течение 30 мин, мин, $TXM = 5$
Суммарный пробег 1 автомобиля без нагрузки по территории п/п, км, $L1 = 20$
Максимальный пробег 1 автомобиля без нагрузки за 30 мин, км, $L2 = 15$

Примесь: 0337 Углерод оксид (Окись углерода, Угарный газ) (584)

Пробеговые выбросы ЗВ, г/км, (табл.3.8), $ML = 6.1$
Удельные выбросы ЗВ при работе на холостом ходу, г/мин,
(табл.3.9), $MXX = 2.9$

Выброс ЗВ в день при движении и работе на территории,г, $M1 = ML \cdot L1 + 1.3 \cdot ML \cdot L1N + MXX \cdot TXS = 6.1 \cdot 20 + 1.3 \cdot 6.1 \cdot 10 + 2.9 \cdot 5 = 215.8$
Валовый выброс ЗВ, т/год, $M = A \cdot M1 \cdot NK \cdot DN \cdot 10^{-6} = 0.1 \cdot 215.8 \cdot 1 \cdot 120 \cdot 10^{-6} = 0.00259$
Максимальный разовый выброс ЗВ одним автомобилем, г за 30 мин, $M2 = ML \cdot L2 + 1.3 \cdot ML \cdot L2N + MXX \cdot TXM = 6.1 \cdot 15 + 1.3 \cdot 6.1 \cdot 15 + 2.9 \cdot 5 = 225$
Максимальный разовый выброс ЗВ, г/с, $G = M2 \cdot NK1 / 30 / 60 = 225 \cdot 1 / 30 / 60 = 0.125$

Примесь: 2732 Керосин (654*)

Пробеговые выбросы ЗВ, г/км, (табл.3.8), $ML = 1$
Удельные выбросы ЗВ при работе на холостом ходу, г/мин,
(табл.3.9), $MXX = 0.45$

Выброс ЗВ в день при движении и работе на территории,г, $M1 = ML \cdot L1 + 1.3 \cdot ML \cdot L1N + MXX \cdot TXS = 1 \cdot 20 + 1.3 \cdot 1 \cdot 10 + 0.45 \cdot 5 = 35.25$
Валовый выброс ЗВ, т/год, $M = A \cdot M1 \cdot NK \cdot DN \cdot 10^{-6} = 0.1 \cdot 35.25 \cdot 1 \cdot 120 \cdot 10^{-6} = 0.000423$
Максимальный разовый выброс ЗВ одним автомобилем, г за 30 мин, $M2 = ML \cdot L2 + 1.3 \cdot ML \cdot L2N + MXX \cdot TXM = 1 \cdot 15 + 1.3 \cdot 1 \cdot 15 + 0.45 \cdot 5 = 36.75$
Максимальный разовый выброс ЗВ, г/с, $G = M2 \cdot NK1 / 30 / 60 = 36.75 \cdot 1 / 30 / 60 = 0.0204$

РАСЧЕТ выбросов оксидов азота:

Пробеговые выбросы ЗВ, г/км, (табл.3.8), $ML = 4$
Удельные выбросы ЗВ при работе на холостом ходу, г/мин,
(табл.3.9), $MXX = 1$

Выброс ЗВ в день при движении и работе на территории,г, $M1 = ML \cdot L1 + 1.3 \cdot ML \cdot L1N + MXX \cdot TXS = 4 \cdot 20 + 1.3 \cdot 4 \cdot 10 + 1 \cdot 5 = 137$
Валовый выброс ЗВ, т/год, $M = A \cdot M1 \cdot NK \cdot DN \cdot 10^{-6} = 0.1 \cdot 137 \cdot 1 \cdot 120 \cdot 10^{-6} = 0.001644$
Максимальный разовый выброс ЗВ одним автомобилем, г за 30 мин, $M2 = ML \cdot L2 + 1.3 \cdot ML \cdot L2N + MXX \cdot TXM = 4 \cdot 15 + 1.3 \cdot 4 \cdot 15 + 1 \cdot 5 = 143$
Максимальный разовый выброс ЗВ, г/с, $G = M2 \cdot NK1 / 30 / 60 = 143 \cdot 1 / 30 / 60 = 0.0794$

С учетом трансформации оксидов азота получаем:

Примесь: 0301 Азота (IV) диоксид (Азота диоксид) (4)

Валовый выброс, т/год, $_M_ = 0.8 \cdot M = 0.8 \cdot 0.001644 = 0.001315$
Максимальный разовый выброс,г/с, $GS = 0.8 \cdot G = 0.8 \cdot 0.0794 = 0.0635$

Примесь: 0304 Азот (II) оксид (Азота оксид) (6)

Валовый выброс, т/год, $_M_ = 0.13 \cdot M = 0.13 \cdot 0.001644 = 0.0002137$
Максимальный разовый выброс,г/с, $GS = 0.13 \cdot G = 0.13 \cdot 0.0794 = 0.01032$

Примесь: 0328 Углерод (Сажа, Углерод черный) (583)

Пробеговые выбросы ЗВ, г/км, (табл.3.8), $ML = 0.3$
Удельные выбросы ЗВ при работе на холостом ходу, г/мин,
(табл.3.9), $MXX = 0.04$

Выброс ЗВ в день при движении и работе на территории,г, $M1 = ML \cdot L1 + 1.3 \cdot ML \cdot L1N + MXX \cdot TXS = 0.3 \cdot 20 + 1.3 \cdot 0.3 \cdot 10 + 0.04 \cdot 5 = 10.1$
Валовый выброс ЗВ, т/год, $M = A \cdot M1 \cdot NK \cdot DN \cdot 10^{-6} = 0.1 \cdot 10.1 \cdot 1 \cdot 120 \cdot 10^{-6} = 0.0001212$
Максимальный разовый выброс ЗВ одним автомобилем, г за 30 мин, $M2 = ML \cdot L2 + 1.3 \cdot ML \cdot L2N + MXX \cdot TXM = 0.3 \cdot 15 + 1.3 \cdot 0.3 \cdot 15 + 0.04 \cdot 5 = 10.55$
Максимальный разовый выброс ЗВ, г/с, $G = M2 \cdot NK1 / 30 / 60 = 10.55 \cdot 1 / 30 / 60 = 0.00586$

Примесь: 0330 Сера диоксид (Ангидрид сернистый, Сернистый газ, Сера (IV) оксид) (516)

Пробеговые выбросы ЗВ, г/км, (табл.3.8), $ML = 0.54$
Удельные выбросы ЗВ при работе на холостом ходу, г/мин,
(табл.3.9), $MXX = 0.1$

Выброс ЗВ в день при движении и работе на территории,г, $M1 = ML \cdot L1 + 1.3 \cdot ML \cdot L1N + MXX \cdot TXS = 0.54 \cdot 20 + 1.3 \cdot 0.54 \cdot 10 + 0.1 \cdot 5 = 18.32$
Валовый выброс ЗВ, т/год, $M = A \cdot M1 \cdot NK \cdot DN \cdot 10^{-6} = 0.1 \cdot 18.32 \cdot 1 \cdot 120 \cdot 10^{-6} = 0.00022$
Максимальный разовый выброс ЗВ одним автомобилем, г за 30 мин, $M2 = ML \cdot L2 + 1.3 \cdot ML \cdot L2N + MXX \cdot TXM = 0.54 \cdot 15 + 1.3 \cdot 0.54 \cdot 15 + 0.1 \cdot 5 = 19.13$
Максимальный разовый выброс ЗВ, г/с, $G = M2 \cdot NK1 / 30 / 60 = 19.13 \cdot 1 / 30 / 60 = 0.01063$

Тип машины: Грузовые автомобили дизельные свыше 8 до 16 т (СНГ)

Тип топлива: Дизельное топливо
Количество рабочих дней в году, дн., $DN = 120$
Наибольшее количество автомобилей, работающих на территории в течении 30 мин, $NK1 = 1$
Общ. количество автомобилей данной группы за расчетный период, шт., $NK = 1$
Коэффициент выпуска (выезда), $A = 0.1$
Экологический контроль не проводится
Суммарный пробег с нагрузкой, км/день, $L1N = 10$
Суммарное время работы двигателя на холостом ходу, мин/день, $TXS = 5$
Макс. пробег с нагрузкой за 30 мин, км, $L2N = 15$
Макс. время работы двигателя на холостом ходу в течение 30 мин, мин, $TXM = 5$
Суммарный пробег 1 автомобиля без нагрузки по территории п/п, км, $L1 = 20$
Максимальный пробег 1 автомобиля без нагрузки за 30 мин, км, $L2 = 15$

Примесь: 0337 Углерод оксид (Окись углерода, Угарный газ) (584)

Пробеговые выбросы ЗВ, г/км, (табл.3.8), $ML = 6.1$
Удельные выбросы ЗВ при работе на холостом ходу, г/мин,
(табл.3.9), $MXX = 2.9$

Выброс ЗВ в день при движении и работе на территории,г, $M1 = ML \cdot L1 + 1.3 \cdot ML \cdot L1N + MXX \cdot TXS = 6.1 \cdot 20 + 1.3 \cdot 6.1 \cdot 10 + 2.9 \cdot 5 = 215.8$
Валовый выброс ЗВ, т/год, $M = A \cdot M1 \cdot NK \cdot DN \cdot 10^{-6} = 0.1 \cdot 215.8 \cdot 1 \cdot 120 \cdot 10^{-6} = 0.00259$

Максимальный разовый выброс ЗВ одним автомобилем, г за 30 мин, $M2 = ML \cdot L2 + 1.3 \cdot ML \cdot L2N + MXX \cdot TXM = 6.1 \cdot 15 + 1.3 \cdot 6.1 \cdot 15 + 2.9 \cdot 5 = 225$
Максимальный разовый выброс ЗВ, г/с, $G = M2 \cdot NK1 / 30 / 60 = 225 \cdot 1 / 30 / 60 = 0.125$

<u>Примесь: 2732 Керосин (654*)</u>

Пробеговые выбросы ЗВ, г/км, (табл.3.8), $ML = 1$
Удельные выбросы ЗВ при работе на холостом ходу, г/мин,
(табл.3.9), $MXX = 0.45$

Выброс ЗВ в день при движении и работе на территории,г, $M1 = ML \cdot L1 + 1.3 \cdot ML \cdot L1N + MXX \cdot TXS = 1 \cdot 20 + 1.3 \cdot 1 \cdot 10 + 0.45 \cdot 5 = 35.25$
Валовый выброс ЗВ, т/год, $M = A \cdot M1 \cdot NK \cdot DN \cdot 10^{-6} = 0.1 \cdot 35.25 \cdot 1 \cdot 120 \cdot 10^{-6} = 0.000423$
Максимальный разовый выброс ЗВ одним автомобилем, г за 30 мин, $M2 = ML \cdot L2 + 1.3 \cdot ML \cdot L2N + MXX \cdot TXM = 1 \cdot 15 + 1.3 \cdot 1 \cdot 15 + 0.45 \cdot 5 = 36.75$
Максимальный разовый выброс ЗВ, г/с, $G = M2 \cdot NK1 / 30 / 60 = 36.75 \cdot 1 / 30 / 60 = 0.0204$

РАСЧЕТ выбросов оксидов азота:

Пробеговые выбросы ЗВ, г/км, (табл.3.8), $ML = 4$
Удельные выбросы ЗВ при работе на холостом ходу, г/мин,
(табл.3.9), $MXX = 1$

Выброс ЗВ в день при движении и работе на территории,г, $M1 = ML \cdot L1 + 1.3 \cdot ML \cdot L1N + MXX \cdot TXS = 4 \cdot 20 + 1.3 \cdot 4 \cdot 10 + 1 \cdot 5 = 137$
Валовый выброс ЗВ, т/год, $M = A \cdot M1 \cdot NK \cdot DN \cdot 10^{-6} = 0.1 \cdot 137 \cdot 1 \cdot 120 \cdot 10^{-6} = 0.001644$
Максимальный разовый выброс ЗВ одним автомобилем, г за 30 мин, $M2 = ML \cdot L2 + 1.3 \cdot ML \cdot L2N + MXX \cdot TXM = 4 \cdot 15 + 1.3 \cdot 4 \cdot 15 + 1 \cdot 5 = 143$
Максимальный разовый выброс ЗВ, г/с, $G = M2 \cdot NK1 / 30 / 60 = 143 \cdot 1 / 30 / 60 = 0.0794$

С учетом трансформации оксидов азота получаем:

<u>Примесь: 0301 Азота (IV) диоксид (Азота диоксид) (4)</u>

Валовый выброс, т/год, $_M_ = 0.8 \cdot M = 0.8 \cdot 0.001644 = 0.001315$
Максимальный разовый выброс,г/с, $GS = 0.8 \cdot G = 0.8 \cdot 0.0794 = 0.0635$

<u>Примесь: 0304 Азот (II) оксид (Азота оксид) (6)</u>

Валовый выброс, т/год, $_M_ = 0.13 \cdot M = 0.13 \cdot 0.001644 = 0.0002137$
Максимальный разовый выброс,г/с, $GS = 0.13 \cdot G = 0.13 \cdot 0.0794 = 0.01032$

<u>Примесь: 0328 Углерод (Сажа, Углерод черный) (583)</u>

Пробеговые выбросы ЗВ, г/км, (табл.3.8), $ML = 0.3$
Удельные выбросы ЗВ при работе на холостом ходу, г/мин,
(табл.3.9), $MXX = 0.04$

Выброс ЗВ в день при движении и работе на территории,г, $M1 = ML \cdot L1 + 1.3 \cdot ML \cdot L1N + MXX \cdot TXS = 0.3 \cdot 20 + 1.3 \cdot 0.3 \cdot 10 + 0.04 \cdot 5 = 10.1$
Валовый выброс ЗВ, т/год, $M = A \cdot M1 \cdot NK \cdot DN \cdot 10^{-6} = 0.1 \cdot 10.1 \cdot 1 \cdot 120 \cdot 10^{-6} = 0.0001212$
Максимальный разовый выброс ЗВ одним автомобилем, г за 30 мин, $M2 = ML \cdot L2 + 1.3 \cdot ML \cdot L2N + MXX \cdot TXM = 0.3 \cdot 15 + 1.3 \cdot 0.3 \cdot 15 + 0.04 \cdot 5 = 10.55$
Максимальный разовый выброс ЗВ, г/с, $G = M2 \cdot NK1 / 30 / 60 = 10.55 \cdot 1 / 30 / 60 = 0.00586$

<u>Примесь: 0330 Сера диоксид (Ангидрид сернистый, Сернистый газ, Сера (IV) оксид) (516)</u>

Пробеговые выбросы ЗВ, г/км, (табл.3.8), $ML = 0.54$
Удельные выбросы ЗВ при работе на холостом ходу, г/мин,
(табл.3.9), $MXX = 0.1$

Выброс ЗВ в день при движении и работе на территории,г, $M1 = ML \cdot L1 + 1.3 \cdot ML \cdot L1N + MXX \cdot TXS = 0.54 \cdot 20 + 1.3 \cdot 0.54 \cdot 10 + 0.1 \cdot 5 = 18.32$
Валовый выброс ЗВ, т/год, $M = A \cdot M1 \cdot NK \cdot DN \cdot 10^{-6} = 0.1 \cdot 18.32 \cdot 1 \cdot 120 \cdot 10^{-6} = 0.00022$
Максимальный разовый выброс ЗВ одним автомобилем, г за 30 мин, $M2 = ML \cdot L2 + 1.3 \cdot ML \cdot L2N + MXX \cdot TXM = 0.54 \cdot 15 + 1.3 \cdot 0.54 \cdot 15 + 0.1 \cdot 5 = 19.13$
Максимальный разовый выброс ЗВ, г/с, $G = M2 \cdot NK1 / 30 / 60 = 19.13 \cdot 1 / 30 / 60 = 0.01063$

ИТОГО выбросы по периоду: Теплый период (t>5)

Тип машины: Грузовые автомобили дизельные свыше 8 до 16 т (иномарки)										
Dn, сут	***Nk, шт***	***A***	***Nk1 шт.***	***L1, км***	***L1n, км***	***Txs, мин***	***L2, км***	***L2n, км***	***Txm, мин***	
120	1	0.10	3	20	10	5	15	15	5	
ЗВ	***Mxx, г/мин***	***Ml, г/км***	***г/с***			***т/год***				
0337	0.84	4.9	0.289			0.00199				
2732	0.42	0.7	0.04375			0.0003024				
0301	0.46	3.4	0.1594			0.0011				
0304	0.46	3.4	0.0259			0.0001786				
0328	0.019	0.2	0.01167			0.0000804				
0330	0.1	0.475	0.02817			0.000194				
0337	0.84	4.9	0.0963			0.00199				
2732	0.42	0.7	0.01458			0.0003024				
0301	0.46	3.4	0.0531			0.0011				
0304	0.46	3.4	0.00863			0.0001786				
0328	0.019	0.2	0.00389			0.0000804				
0330	0.1	0.475	0.00939			0.000194				

Тип машины: Грузовые автомобили дизельные свыше 16 т (СНГ)									
Dn, сут	***Nk, шт***	***A***	***Nk1 шт.***	***L1, км***	***L1n, км***	***Txs, мин***	***L2, км***	***L2n, км***	***Txm, мин***
120	1	0.10	1	20	10	5	15	15	5
ЗВ	***Mxx, г/мин***	***Ml, г/км***	***г/с***			***т/год***			
0337	2.9	7.5	0.1518			0.003144			
2732	0.45	1.1	0.02233			0.000463			
0301	1	4.5	0.0712			0.001474			
0304	1	4.5	0.01157			0.0002395			
0328	0.04	0.4	0.00778			0.0001608			
0330	0.1	0.78	0.01522			0.000315			

Тип машины: Грузовые автомобили дизельные свыше 8 до 16 т (СНГ)									
Dn, сут	***Nk, шт***	***A***	***Nk1 шт.***	***L1, км***	***L1n, км***	***Txs, мин***	***L2, км***	***L2n, км***	***Txm, мин***
120	1	0.10	1	20	10	5	15	15	5
ЗВ	***Mxx, г/мин***	***Ml, г/км***	***г/с***			***т/год***			
0337	2.9	6.1	0.125			0.00259			
2732	0.45	1	0.0204			0.000423			
0301	1	4	0.0635			0.001315			
0304	1	4	0.01032			0.0002137			
0328	0.04	0.3	0.00586			0.0001212			
0330	0.1	0.54	0.01063			0.00022			
0337	2.9	6.1	0.125			0.00259			
2732	0.45	1	0.0204			0.000423			
0301	1	4	0.0635			0.001315			

0304	1	4	0.01032	0.0002137
0328	0.04	0.3	0.00586	0.0001212
0330	0.1	0.54	0.01063	0.00022

ВСЕГО по периоду: Теплый период (t>5)			
Код	***Примесь***	***Выброс г/с***	***Выброс т/год***
0337	Углерод оксид (Окись углерода, Угарный газ) (584)	0.7871	0.012304
2732	Керосин (654*)	0.12146	0.0019138
0301	Азота (IV) диоксид (Азота диоксид) (4)	0.4107	0.006304
0328	Углерод (Сажа, Углерод черный) (583)	0.03506	0.000564
0330	Сера диоксид (Ангидрид сернистый, Сернистый газ, Сера (IV) оксид) (516)	0.07404	0.001143
0304	Азот (II) оксид (Азота оксид) (6)	0.06674	0.0010241

ИТОГО ВЫБРОСЫ ОТ СТОЯНКИ АВТОМОБИЛЕЙ

Код	***Наименование ЗВ***	***Выброс г/с***	***Выброс т/год***
0301	Азота (IV) диоксид (Азота диоксид) (4)	0.4107000	0.0063040
0304	Азот (II) оксид (Азота оксид) (6)	0.0667400	0.0010241
0328	Углерод (Сажа, Углерод черный) (583)	0.0350600	0.0005640
0330	Сера диоксид (Ангидрид сернистый, Сернистый газ, Сера (IV) оксид) (516)	0.0740400	0.0011430
0337	Углерод оксид (Окись углерода, Угарный газ) (584)	0.7871000	0.0123040
2732	Керосин (654*)	0.1214600	0.0019138

Максимальные разовые выбросы достигнуты в теплый период.

5.2.2. Анализ расчета рассеивания на период строительства

ЭРА v2.5 ТОО "Шындау" Таблица 2.2

Определение необходимости расчетов приземных концентраций по веществам

На период строительства

Атырау, Внутрипоселковый водопровод "Буйрек"

Код ЗВ	Наименование загрязняющего вещества	ПДК максим. разовая, мг/м3	ПДК средне-суточная, мг/м3	ОБУВ ориентир. безопасн. УВ,мг/м3	Выброс вещества, г/с	Средневзве-шенная высота, м	М/(ПДК*Н) для Н>10 М/ПДК для Н<10	Необходимость проведения расчетов
1	2	3	4	5	6	7	8	9
0123	Железо (II, III) оксиды (диЖелезо триоксид, Железа оксид) /в пересчете на железо/ (274)		0,04		0,000297	2	0,0007	Нет
0143	Марганец и его соединения /в пересчете на марганца (IV) оксид/ (327)	0,01	0,001		2,556E-05	2	0,0026	Нет
0304	Азот (II) оксид (Азота оксид) (6)	0,4	0,06		0,0014878	2	0,0037	Нет
0328	Углерод (Сажа, Углерод черный) (583)	0,15	0,05		0,0007788	2	0,0052	Нет
0337	Углерод оксид (Окись углерода, Угарный газ) (584)	5	3		0,8455094	2	0,1691	**Да**
0621	Метилбензол (349)	0,6			0,0093	2	0,0155	Нет
0703	Бенз/а/пирен (3,4-Бензпирен) (54)		0,000001		1,444E-08	2	0,0014	Нет
1210	Бутилацетат (Уксусной кислоты бутиловый эфир) (110)	0,1			0,0018	2	0,018	Нет
1325	Формальдегид (Метаналь) (609)	0,05	0,01		0,0001667	2	0,0033	Нет
1401	Пропан-2-он (Ацетон) (470)	0,35			0,0039	2	0,0111	Нет
1555	Уксусная кислота (Этановая кислота) (586)	0,2	0,06		0,000014	2	0,00007	Нет
2754	Алканы С12-19 /в пересчете на С/ (Углеводороды предельные С12-С19 (в пересчете на С); Растворитель РПК-265П) (10)	1			0,0810009	2	0,081	Нет
2907	Пыль неорганическая, содержащая двуокись кремния в %: более 70 (Динас) (493)	0,15	0,05		0,000467	2	0,0031	Нет
2908	Пыль неорганическая, содержащая двуокись кремния в %: 70-20 (шамот, цемент, пыль цементного производства - глина, глинистый сланец, доменный шлак, песок, клинкер, зола, кремнезем, зола углей казахстанских месторождений) (494)	0,3	0,1		0,0116419	2	0,0388	Нет
Вещества, обладающие эффектом суммарного вредного воздействия								
0301	Азота (IV) диоксид (Азота диоксид) (4)	0,2	0,04		0,1300673	2	0,6503	**Да**
0330	Сера диоксид (Ангидрид сернистый, Сернистый газ, Сера (IV) оксид) (516)	0,5	0,05		0,0012597	2	0,0025	Нет
0342	Фтористые газообразные соединения /в пересчете на фтор/ (617)	0,02	0,005		2,083E-05	2	0,001	Нет

0344	Фториды неорганические плохо растворимые - (алюминия фторид, кальция фторид, натрия гексафторалюминат) (Фториды неорганические плохо растворимые /в пересчете на фтор/) (615)	0,2	0,03		0,0000917	2	0,0005	Нет
Примечания: 1. Необходимость расчетов концентраций определяется согласно п.58 МРК-2014. Средневзвешенная высота ИЗА определяется по стандартной формуле: Сумма(Hi*Mi)/Сумма(Mi), где Hi - фактическая высота ИЗА, Mi - выброс ЗВ, г/с								
2. При отсутствии ПДКм.р. берется ОБУВ, при отсутствии ОБУВ - 10*ПДКс.с.								

Расчет рассеивания на период эксплуатации не проводился. Так как при эксплуатации водопровода отсутствуют выбросы вредных веществ.

5.2.3. Предложения по установлению предельно-допустимых выбросов ПДВ.

Контроль за соблюдением нормативов ПДВ за неорганизованными временными исочниками не требуется.

ЭРА v2.5 ТОО "Шындау"

Таблица 3.3

Параметры выбросов загрязняющих веществ в атмосферу для расчета нормативов ПДВ на 2020 год.

Атырау, Внутрипоселковый водопровод "Буйрек"

Производство	Цех	Источник выделения загрязняющих веществ		Число часов работы в году	Наименование источника выброса вредных веществ	Номер источника выбросов на карте-схеме	Высота источника выбросов, м	Диаметр устья трубы, м	Параметры газовоздушной смеси на выходе из трубы при максимально разовой нагрузке			Координаты источника на карте-схеме,м				Наименование газоочистных установок, тип и мероприятия по сокращению выбросов	Вещество, по которому производится газоочистка	Коэффициент обеспеченности газоочисткой, %	Среднеэксплуатационная степень очистки/максимальная степень очистки, %	Код вещества	Наименование вещества	Выбросы загрязняющего вещества			Год достижения ПДВ
												точ.ист, /1-го конца линейного источника /центра площадного источника		2-го конца линейного источника / длина, ширина площадного источника											
		Наименование	Количество, шт.						Скорость, м/с	Объем смеси, м3/с	Температура смеси, оС	X1	Y1	X2	Y2							г/с	мг/нм3	т/год	
1	2	3	4	5	6	7	8	9	10	11	12	13	14	15	16	17	18	19	20	21	22	23	24	25	26
001		Агрегат сварочный	1	1,27	Агрегат сварочный	0001	2	0,002	0,15	0,0000005	1	0	10							0301	Азота (IV) диоксид (Азота диоксид) (4)	0,0022889	4594546,2	0,0001032	2020
																				0304	Азот (II) оксид (Азота оксид) (6)	0,0003719	746613,748	0,00001677	2020
																				0328	Углерод (Сажа, Углерод черный) (583)	0,0001944	390313,381	0,000009	2020
																				0330	Сера диоксид (Ангидрид сернистый, Сернистый газ, Сера (IV) оксид) (516)	0,0003056	613349,622	0,0000135	2020
																				0337	Углерод оксид (Окись углерода, Угарный газ) (584)	0,002	4014652,02	0,00009	2020
																				0703	Бенз/а/пирен (3,4-Бензпирен) (54)	3,61E-09	7,249	1,65E-10	2020
																				1325	Формальдегид (Метаналь) (609)	4,167E-05	83638,59	0,0000018	2020
																				2754	Алканы С12-19 /в пересчете на С/ (Углеводороды предельные С12-С19 (в пересчете на С); Растворитель РПК-265П) (10)	0,001	2007326,01	0,000045	2020
002		Компрессор передвижной	1	7,6	Компрессор передвижной	0002	2	0,002	0,25	0,0000008	1	10	15							0301	Азота (IV) диоксид (Азота диоксид) (4)	0,0022889	2871591,37	0,0006536	2020
																				0304	Азот (II) оксид (Азота оксид) (6)	0,0003719	466633,592	0,00010621	2020
																				0328	Углерод (Сажа, Углерод черный) (583)	0,0001944	243945,863	0,000057	2020
																				0330	Сера диоксид (Ангидрид сернистый, Сернистый газ, Сера (IV) оксид) (516)	0,0003056	383343,514	0,0000855	2020
																				0337	Углерод оксид (Окись углерода, Угарный газ) (584)	0,002	2509157,51	0,00057	2020
																				0703	Бенз/а/пирен (3,4-Бензпирен) (54)	3,61E-09	4,53	1,05E-09	2020
																				1325	Формальдегид (Метаналь) (609)	4,167E-05	52274,119	0,0000114	2020
																				2754	Алканы С12-19 /в пересчете на С/ (Углеводороды предельные С12-С19 (в пересчете на С); Растворитель РПК-265П) (10)	0,001	1254578,76	0,000285	2020

003		Битумный котел	1	6,55	Битумный котел	0003	2	0,002	0,35	0,0000011		15	20							0301	Азота (IV) диоксид (Азота диоксид) (4)	0,12087	109881818	0,00285	2020
																				0328	Углерод (Сажа, Углерод черный) (583)	0,000001	909,091	0,000355	2020
																				0330	Сера диоксид (Ангидрид сернистый, Сернистый газ, Сера (IV) оксид) (516)	0,0000375	34090,909	0,0083496	2020
																				0337	Углерод оксид (Окись углерода, Угарный газ) (584)	0,8371	761000000	0,019738	2020
																				2754	Алканы С12-19 /в пересчете на С/ (Углеводороды предельные С12-С19 (в пересчете на С); Растворитель РПК-265П) (10)	0,0000009	818,182	0,0002	2020
004		Электростанция передвижная	1	3,3	Электростанция передвижная	0004	2	0,002	0,5	0,0000016	1	20	25							0301	Азота (IV) диоксид (Азота диоксид) (4)	0,0022889	1435795,69	0,000344	2020
																				0304	Азот (II) оксид (Азота оксид) (6)	0,0003719	233316,796	0,0000559	2020
																				0328	Углерод (Сажа, Углерод черный) (583)	0,0001944	121972,932	0,00003	2020
																				0330	Сера диоксид (Ангидрид сернистый, Сернистый газ, Сера (IV) оксид) (516)	0,0003056	191671,757	0,000045	2020
																				0337	Углерод оксид (Окись углерода, Угарный газ) (584)	0,002	1254578,76	0,0003	2020
																				0703	Бенз/а/пирен (3,4-Бензпирен) (54)	3,61E-09	2,265	5,50E-10	2020
																				1325	Формальдегид (Метаналь) (609)	4,167E-05	26137,059	0,000006	2020
																				2754	Алканы С12-19 /в пересчете на С/ (Углеводороды предельные С12-С19 (в пересчете на С); Растворитель РПК-265П) (10)	0,001	627289,377	0,00015	2020
013		ДЭС	1	720	ДЭС	0005	2	0,002	0,1	0,0000003		25	30							0301	Азота (IV) диоксид (Азота диоксид) (4)	0,0022889	7629629,63	0,135536	2020
																				0304	Азот (II) оксид (Азота оксид) (6)	0,0003719	1239814,8	0,0220246	2020
																				0328	Углерод (Сажа, Углерод черный) (583)	0,0001944	648148,133	0,01182	2020
																				0330	Сера диоксид (Ангидрид сернистый, Сернистый газ, Сера (IV) оксид) (516)	0,0003056	1018518,53	0,01773	2020
																				0337	Углерод оксид (Окись углерода, Угарный газ) (584)	0,002	6666666,67	0,1182	2020
																				0703	Бенз/а/пирен (3,4-Бензпирен) (54)	3,61E-09	12,037	2,167E-07	2020
																				1325	Формальдегид (Метаналь) (609)	4,167E-05	138888,9	0,002364	2020
																				2754	Алканы С12-19 /в пересчете на С/ (Углеводороды предельные С12-С19 (в пересчете на С); Растворитель РПК-265П) (10)	0,001	3333333,33	0,0591	2020

005		Земляные работы	1	29	Земляные работы	6001	2					30	35	1	3					2908	Пыль неорганическая, содержащая двуокись кремния в %: 70-20 (шамот, цемент, пыль цементного производства - глина, глинистый сланец, доменный шлак, песок, клинкер, зола, кремнезем, зола углей казахстанских месторождений) (494)	0,000933		0,0899	2020
006		Площадка разгрузки щебня	1	15	Площадка разгрузки щебня	6002	2					35	40	1	3					2908	Пыль неорганическая, содержащая двуокись кремния в %: 70-20 (шамот, цемент, пыль цементного производства - глина, глинистый сланец, доменный шлак, песок, клинкер, зола, кремнезем, зола углей казахстанских месторождений) (494)	0,00311		0,00002016	2020
008		Сварочные работы	1	1,27	Сварочные работы	6003	2					40	45	1	3					0123	Железо (II, III) оксиды (диЖелезо триоксид, Железа оксид) /в пересчете на железо/ (274)	0,000297		0,00789	2020
																				0143	Марганец и его соединения /в пересчете на марганца (IV) оксид/ (327)	2,556E-05		0,000679	2020
																				0301	Азота (IV) диоксид (Азота диоксид) (4)	0,0000417		0,001107	2020
																				0337	Углерод оксид (Окись углерода, Угарный газ) (584)	0,0003694		0,00982	2020
																				0342	Фтористые газообразные соединения /в пересчете на фтор/ (617)	2,083E-05		0,000554	2020
																				0344	Фториды неорганические плохо растворимые - (алюминия фторид, кальция фторид, натрия гексафторалюминат) (Фториды неорганические плохо растворимые /в пересчете на фтор/) (615)	0,0000917		0,002435	2020
																				2908	Пыль неорганическая, содержащая двуокись кремния в %: 70-20 (шамот, цемент, пыль цементного производства - глина, глинистый сланец, доменный шлак, песок, клинкер, зола, кремнезем, зола углей казахстанских месторождений) (494)	0,0000389		0,001033	2020
009		Покрасочны	1	3	Покрасочн	6004	2					45	50	1	3					0621	Метилбензол (349)	0,0093		0,0001055	2020

		е работы			ые работы														1210	Бутилацетат (Уксусной кислоты бутиловый эфир) (110)	0,0018		0,0000204	2020
																			1401	Пропан-2-он (Ацетон) (470)	0,0039		0,0000442	2020
010		Уплотнение грунта	1	23	Уплотнени е грунта	6005	2					50	55	1	3					2908	Пыль неорганическая, содержащая двуокись кремния в %: 70-20 (шамот, цемент, пыль цементного производства - глина, глинистый сланец, доменный шлак, песок, клинкер, зола, кремнезем, зола углей казахстанских месторождений) (494)	0,00756		0,00054	2020
011		Сварка пэт	1	72	Сварка пэт	6006	2					55	60	1	3					0337	Углерод оксид (Окись углерода, Угарный газ) (584)	0,00004		0,00001	2020
																				1555	Уксусная кислота (Этановая кислота) (586)	0,000014		0,00000351	2020
012		Гидроизоля ция	1	6,55	Гидроизол яция	6007	2					60	65	1	3					2754	Алканы С12-19 /в пересчете на С/ (Углеводороды предельные С12-С19 (в пересчете на С); Растворитель РПК-265П) (10)	0,077		0,00421	2020
007		Площадка разгрузки песка	1	14	Площадка разгрузки песка	6008	2					65	70	1	3					2907	Пыль неорганическая, содержащая двуокись кремния в %: более 70 (Динас) (493)	0,000467		0,0000346	2020
009		Автотранспо рные средства	1	1200	Автотранспо рные средства	6006	2					415	1000	115	115					0301	Азота (IV) диоксид (Азота диоксид) (4)	0,4107		0,006304	2020
																				0304	Азот (II) оксид (Азота оксид) (6)	0,06674		0,0010241	2020
																				0328	Углерод (Сажа, Углерод черный) (583)	0,03506		0,000564	2020
																				0330	Сера диоксид (Ангидрид сернистый, Сернистый газ, Сера (IV) оксид) (516)	0,07404		0,001143	2020
																				0337	Углерод оксид (Окись углерода, Угарный газ) (584)	0,7871		0,012304	2020
																				2732	Керосин (654*)	0,12146		0,0019138	2020

4. Суммарные выбросы вредных (загрязняющих) в

Атырау, Внутрипоселковый водопровод "Буйрек"

Код загрязняющего веществ-ва	Наименование загрязняющего вещества	Количество загрязняющих веществ отходящих от источников выделения	В том чи	
			выбрасывается без очистки	
1	2	3	4	
ВСЕГО:		0,519652668	0,5196527	
в том числе:				
Твердые		0,114802978	0,114803	
из них:				
0123	Железо (II, III) оксиды (диЖелезо триоксид, Железа оксид) /в пересчете на железо/ (274)	0,00789	0,00789	
0143	Марганец и его соединения /в пересчете на марганца (IV) оксид/ (327)	0,000679	0,000679	
0328	Углерод (Сажа, Углерод черный) (583)	0,012271	0,012271	
0344	Фториды неорганические плохо растворимые - (алюминия фторид, кальция фторид, натрия гексафторалюминат) (Фториды неорганические плохо растворимые /в пересчете на фтор/) (615)	0,002435	0,002435	
0703	Бенз/а/пирен (3,4-Бензпирен) (54)	2,1846E-07	2,185E-07	
2907	Пыль неорганическая, содержащая двуокись кремния в %: более 70 (Динас) (493)	0,0000346	0,0000346	
2908	Пыль неорганическая, содержащая двуокись кремния в %: 70-20 (шамот, цемент, пыль цементного производства - глина, глинистый сланец, доменный шлак, песок, клинкер, зола, кремнезем, зола углей казахстанских месторождений) (494)	0,09149316	0,0914932	
Газообразные, жидкие		0,40484969	0,4048497	
из них:				
0301	Азота (IV) диоксид (Азота диоксид) (4)	0,1405938	0,1405938	

0304	Азот (II) оксид (Азота оксид) (6)	0,02220348	0,0222035					0,02220348
0330	Сера диоксид (Ангидрид сернистый, Сернистый газ, Сера (IV) оксид) (516)	0,0262236	0,0262236					0,0262236
0337	Углерод оксид (Окись углерода, Угарный газ) (584)	0,148728	0,148728					0,148728
0342	Фтористые газообразные соединения /в пересчете на фтор/ (617)	0,000554	0,000554					0,000554
0621	Метилбензол (349)	0,0001055	0,0001055					0,0001055
1210	Бутилацетат (Уксусной кислоты бутиловый эфир) (110)	0,0000204	0,0000204					0,0000204
1325	Формальдегид (Метаналь) (609)	0,0023832	0,0023832					0,0023832
1401	Пропан-2-он (Ацетон) (470)	0,0000442	0,0000442					0,0000442
1555	Уксусная кислота (Этановая кислота) (586)	0,00000351	3,51E-06					0,00000351
2754	Алканы С12-19 /в пересчете на С/ (Углеводороды предельные С12-С19 (в пересчете на С); Растворитель РПК-265П) (10)	0,06399	0,06399					0,06399

ЭРА v2.5 ТОО "Шындау"

Таблица 3.6

Нормативы выбросов загрязняющих веществ в атмосферу по предприятию

Атырау, Внутрипоселковый водопровод "Буйрек"

Производство цех, участок	Номер источника выброса	Нормативы выбросов загрязняющих веществ						год дос-тиже ния ПДВ
		существующее положение		на 2020 год		на 2020 год		
Код и наименование загрязняющего вещества		г/с	т/год	г/с	т/год	г/с	т/год	
1	2	3	4	5	6	5	6	9
Организованные источники								
(0301) Азота (IV) диоксид (Азота диоксид) (4)								
Агрегат сварочный	0001	0	0	0,002288889	0,0001032	0,002288889	0,0001032	2020
Компрессор передвижной	0002	0	0	0,002288889	0,0006536	0,002288889	0,0006536	2020
Битумный котел	0003	0	0	0,12087	0,00285	0,12087	0,00285	2020
Электростанция передвижная	0004	0	0	0,002288889	0,000344	0,002288889	0,000344	2020
ДЭС	0005	0	0	0,002288889	0,135536	0,002288889	0,135536	2020
(0304) Азот (II) оксид (Азота оксид) (6)								
Агрегат сварочный	0001	0	0	0,000371944	0,00001677	0,000371944	0,00001677	2020
Компрессор передвижной	0002	0	0	0,000371944	0,00010621	0,000371944	0,00010621	2020
Электростанция передвижная	0004	0	0	0,000371944	0,0000559	0,000371944	0,0000559	2020
ДЭС	0005	0	0	0,000371944	0,0220246	0,000371944	0,0220246	2020
(0328) Углерод (Сажа, Углерод черный) (583)								

Агрегат сварочный	0001	0	0	0,000194444	0,000009	0,000194444	0,000009	2020
Компрессор передвижной	0002	0	0	0,000194444	0,000057	0,000194444	0,000057	2020
Битумный котел	0003	0	0	0,000001	0,000355	0,000001	0,000355	2020
Электростанция передвижная	0004	0	0	0,000194444	0,00003	0,000194444	0,00003	2020
ДЭС	0005	0	0	0,000194444	0,01182	0,000194444	0,01182	2020
(0330) Сера диоксид (Ангидрид сернистый, Сернистый газ, Сера (IV) оксид) (516)								
Агрегат сварочный	0001	0	0	0,000305556	0,0000135	0,000305556	0,0000135	2020
Компрессор передвижной	0002	0	0	0,000305556	0,0000855	0,000305556	0,0000855	2020
Битумный котел	0003	0	0	0,0000375	0,0083496	0,0000375	0,0083496	2020
Электростанция передвижная	0004	0	0	0,000305556	0,000045	0,000305556	0,000045	2020
ДЭС	0005	0	0	0,000305556	0,01773	0,000305556	0,01773	2020
(0337) Углерод оксид (Окись углерода, Угарный газ) (584)								
Агрегат сварочный	0001	0	0	0,002	0,00009	0,002	0,00009	2020
Компрессор передвижной	0002	0	0	0,002	0,00057	0,002	0,00057	2020
Битумный котел	0003	0	0	0,8371	0,019738	0,8371	0,019738	2020
Электростанция передвижная	0004	0	0	0,002	0,0003	0,002	0,0003	2020
ДЭС	0005	0	0	0,002	0,1182	0,002	0,1182	2020
(0703) Бенз/а/пирен (3,4-Бензпирен) (54)								
Агрегат сварочный	0001	0	0	3,61E-09	1,7E-10	3,61E-09	1,7E-10	2020
Компрессор передвижной	0002	0	0	3,61E-09	1,05E-09	3,61E-09	1,05E-09	2020
Электростанция передвижная	0004	0	0	3,61E-09	5,5E-10	3,61E-09	5,5E-10	2020
ДЭС	0005	0	0	3,61E-09	2,167E-07	3,61E-09	2,167E-07	2020
(1325) Формальдегид (Метаналь) (609)								
Агрегат сварочный	0001	0	0	4,16667E-05	0,0000018	4,16667E-05	0,0000018	2020
Компрессор передвижной	0002	0	0	4,16667E-05	0,0000114	4,16667E-05	0,0000114	2020
Электростанция передвижная	0004	0	0	4,16667E-05	0,000006	4,16667E-05	0,000006	2020
ДЭС	0005	0	0	4,16667E-05	0,002364	4,16667E-05	0,002364	2020
(2754) Алканы С12-19 /в пересчете на С/ (Углеводороды предельные С12-С19 (в пересчете(10)								
Агрегат сварочный	0001	0	0	0,001	0,000045	0,001	0,000045	2020
Компрессор передвижной	0002	0	0	0,001	0,000285	0,001	0,000285	2020
Битумный котел	0003	0	0	0,0000009	0,0002	0,0000009	0,0002	2020
Электростанция передвижная	0004	0	0	0,001	0,00015	0,001	0,00015	2020
ДЭС	0005	0	0	0,001	0,0591	0,001	0,0591	2020
Итого по организованным источникам:		**0**	**0**	**0,982819416**	**0,401246299**	**0,982819416**	**0,401246299**	2020
Неорганизованные источники								
(0123) Железо (II, III) оксиды (диЖелезо триоксид, Железа оксид) /в пересчете на(274)								
Сварочные работы	6003	0	0	0,000297	0,00789	0,000297	0,00789	2020
(0143) Марганец и его соединения /в пересчете на марганца (IV) оксид/ (327)								
Сварочные работы	6003	0	0	0,00002556	0,000679	0,00002556	0,000679	2020
(0301) Азота (IV) диоксид (Азота диоксид) (4)								
Сварочные работы	6003	0	0	0,0000417	0,001107	0,0000417	0,001107	2020
(0337) Углерод оксид (Окись углерода, Угарный газ) (584)								
Сварочные работы	6003	0	0	0,0003694	0,00982	0,0003694	0,00982	2020
Сварка пэт	6006	0	0	0,00004	0,00001	0,00004	0,00001	2020
(0342) Фтористые газообразные соединения /в пересчете на фтор/ (617)								
Сварочные работы	6003	0	0	0,00002083	0,000554	0,00002083	0,000554	2020
(0344) Фториды неорганические плохо растворимые - (алюминия фторид, кальция фторид,(615)								
Сварочные работы	6003	0	0	0,0000917	0,002435	0,0000917	0,002435	2020

(0621) Метилбензол (349)								
Покрасочные работы	6004	0	0	0,0093	0,0001055	0,0093	0,0001055	2020
(1210) Бутилацетат (Уксусной кислоты бутиловый эфир) (110)								
Покрасочные работы	6004	0	0	0,0018	0,0000204	0,0018	0,0000204	2020
(1401) Пропан-2-он (Ацетон) (470)								
Покрасочные работы	6004	0	0	0,0039	0,0000442	0,0039	0,0000442	2020
(1555) Уксусная кислота (Этановая кислота) (586)								
Сварка пэт	6006	0	0	0,000014	0,00000351	0,000014	0,00000351	2020
(2754) Алканы С12-19 /в пересчете на С/ (Углеводороды предельные С12-С19 (в пересчете(10)								
Гидроизоляция	6007	0	0	0,077	0,00421	0,077	0,00421	2020
(2907) Пыль неорганическая, содержащая двуокись кремния в %: более 70 (Динас) (493)								
Площадка разгрузки песка	6008	0	0	0,000467	0,0000346	0,000467	0,0000346	2020
(2908) Пыль неорганическая, содержащая двуокись кремния в %: 70-20 (шамот, цемент,(494)								
Земляные работы	6001	0	0	0,000933	0,0899	0,000933	0,0899	2020
Площадка разгрузки щебня	6002	0	0	0,00311	0,00002016	0,00311	0,00002016	2020
Сварочные работы	6003	0	0	0,0000389	0,001033	0,0000389	0,001033	2020
Уплотнение грунта	6005	0	0	0,00756	0,00054	0,00756	0,00054	2020
Итого по неорганизованным источникам:		**0**	**0**	**0,10500909**	**0,11840637**	**0,10500909**	**0,11840637**	
Всего по предприятию:		**0**	**0**	**1,087828506**	**0,519652669**	**1,087828506**	**0,519652669**	

5.3. Обоснование размера санитарно-защитной зоны

В период проведения строительно-монтажных работ выбросы загрязняющих веществ ограничиваются сроками строительства.

Класс санитарной опасности на период строительства – не классифицируется, т.к. рассматриваемый объект не является производственным.

Таким образом, установление границ СЗЗ и определение класса опасности на период строительства – не требуется.

5.4. Разработка мероприятий по радиационной безопасности.

Проектом предусматриваются следующие мероприятия по радиационной безопасности:

- Проведение замеров радиационного фона на территории (по плану мониторинга).
- Проведение инструктажа обслуживающего персонала о правилах и режиме работы в случае обнаружения пластов (вод) с повышенным уровнем радиоактивности.
- Проведение замеров удельной и эффективной удельной активности природных радионуклидов в производственных отходах.
- Определение мощности дозы гамма-излучения, содержащихся в производственных отходах природных радионуклидов на расстоянии 0,1 метра от поверхности отходов и на рабочих местах (профессиональных маршрутах).
- Определение среднегодового значения общей запыленности воздуха в рабочей зоне и удельной активности природных радионуклидов в пыли.
- Определение ЭРОА изотопов радона в воздухе рабочей зоны.

5.5. Разработка мероприятий по защите населения от воздействия выбросов вредных химических примесей в атмосферный воздух и физического воздействия.

Проектом предусматриваются следующие мероприятия:

- Использование автоматизированной системы управления технологическим производством с применением современных микропроцессорных контролеров, вычислительной техники и вспомогательных устройств;
- Выбор материального исполнения оборудования и их элементов в соответствии с агрессивностью сред, параметрами процесса, условиями эксплуатации;
- Дренирование оборудования в закрытые системы;
- Контроль сварных стыков физическими методами.

5.6. Рекомендуемые мероприятия для снижения негативного воздействия на атмосферный воздух в процессе строительства

В качестве мероприятий, направленных на снижение или исключение негативного воздействия на атмосферный воздух на период строительства проектом предусматриваются:

1. Изготовление сборных строительных конструкций, товарного бетона и раствора на производственной базе подрядной организации или предприятий стройиндустрии последующей доставкой на строительную площадку спецавтотранспортом.
2. Максимальное сокращение сварочных работ при монтаже конструкций на местах их установки путем укрупненной сборки конструкций на стационарных производственных участках строительной организации, оборудованных системами газовоздухоочистки.
3. Организация технического обслуживания и ремонта дорожно-строительной техники и автотранспорта на территории производственной базы подрядной организации.
4. Проведение большинства строительных работ, за счет электрифицированного оборудования, работа которого не будет связана с загрязнением атмосферного воздуха.
5. Не одновременность работы транспортной и строительной техники.
6. Организация внутрипостроечного движения транспортной техники по существующим дорогам и проездам с твердым покрытием, что снизит воздействие осуществляемых работ на состав атмосферного воздуха.
7. Заправка техники ограниченного передвижения предусматривается автозаправщиком с помощью шлангов с герметичными муфтами, имеющих затворы у выпускного отверстия.
8. Сокращение или прекращение работ при неблагоприятных метеорологических условиях.

Учитывая временный характер воздействия на атмосферный воздух, применение рекомендованных проектом мероприятий можно сделать вывод, что в период строительства и эксплуатации существенного негативного влияния на здоровье людей и изменением фоновых концентраций загрязняющих веществ в атмосферном воздухе в районе производства работ не произойдет.

5.7. Оценка воздействия на качество атмосферного воздуха

Качество атмосферного воздуха, как одного из основных компонентов природной среды, является важным аспектом при оценке воздействия проектируемого объекта на окружающую среду и здоровье населения. Процедура оценки воздействия на окружающую среду, принятая в Казахстане, определяется в соответствии с требованиями Экологического кодекса Республики Казахстан и Инструкции по проведению оценки воздействия намечаемой хозяйственной и иной деятельности на окружающую среду при разработке предплановой, плановой, предпроектной и

проектной документации МООС РК от 28 июня 2007 года № 204-п. (с изменениями от 24.09.2013 г. № 289-ө).
Воздействие намечаемой деятельности оценивается с позиции соответствия законодательным и нормативным требованиям, предъявляемым к качеству воздуха. Загрязненность атмосферного воздуха химическими веществами может влиять на состояние здоровья населения, на животный и растительный мир прилегающей территории.

5.8. Потребность в бытовых помещениях

Проживание рабочих на стройплощадке в период строительства не предусматривается. Перевозка рабочих предусмотреть автобусами.

Питание работников организовано выездным, один раз в сутки (в обед), и заключается договор со столовой на питание.

Строительные площадки на объектах необходимо обеспечивать питьевой водой, согласно требованиям, определенным в санитарных нормах.

Руководители организаций, осуществляющие строительство объекта, обязаны обеспечить выполнение требований СНиП 1.03-05-2001 и правил работниками этих организаций и привлекаемыми к работе другими лицами.

Рабочие, руководители, специалисты и служащие строительных организаций должны быть обеспечены спецодеждой, спецобувью и другими средствами индивидуальной защиты с учетом вида работы и степени риска в количестве не ниже норм, установленных законодательством, или действующими нормами, или выше этих норм в соответствии с заключенным коллективным договором или тарифным соглашением.

Все лица, находящиеся на строительной площадке, обязаны носить защитные каски по ГОСТ 12.4.087-84. Рабочие и инженерно-технические работники без защитных касок и других необходимых средств индивидуальной защиты к выполнению работ не допускаются.

На каждом объекте строительства необходимо выделять помещения или места для размещения аптечек с медикаментами, носилок, фиксирующих шин, и других средств для оказания первой помощи пострадавшим.

Руководители организаций обязаны обеспечить на строительной площадке и рабочих местах необходимые условия для выполнения подчиненными им рабочими и служащими требований правил и инструкций по охране труда. При возникновении угрозы безопасности лицо, назначенное приказом по организации руководителем работ, обязано прекратить работы и принять меры по устранению опасности, а при необходимости обеспечить эвакуацию людей в безопасное место.

При выполнении строительно-монтажных работ на территории действующего предприятия инструктаж следует проводить с привлечением работников службы охраны труда (техники безопасности) предприятия или администрации цеха, на территории которого проводятся работы.

Организация строительной площадки, участков работ и рабочих мест должны обеспечивать безопасность труда работающих на всех этапах выполнения работ.

При организации строительной площадки, размещении участков работ, опасных производственных рабочих мест, проездов строительных машин и транспортных средств, проходов для людей следует установить опасные для людей зоны, в пределах которых постоянно действуют или потенциально могут действовать факторы.

Предусмотрено обеспечение работников питьевой и технической водой. Для защиты работающих от неблагоприятного воздействия метеорологических условий предусмотрено помимо соответствующей спецодежды и защитных приспособлений устанавливается вагончик, разделенный на две комнаты. Одна комната предназначена для

отдыха работников и оборудована столом и стульями. Во второй комнате расположена гардеробная, где будет переодеваться рабочие. На стройплощадке предусматривается устройство надворный сборно-разборный биотуалет 2 шт.

На рабочем месте должно быть организовано обеспечение аптечками с медикаментами и средствами для оказания первой медицинской помощи.

Все санитарно-бытовые помещения должны иметь отопление и освещение, содержаться в чистоте, проветриваться и периодически дезинфицироваться.

На территории парковки должен быть установлен щит с противопожарным инвентарем. К месту установки должен быть свободный доступ и расстояние от возможного очага пожара до места размещения огнетушителя не должно превышать 30 м.

Рекомендуемый набор инвентаря:

Углекислотные огнетушители – 1; Ящик с песком – 1; Плотное полотно из негорючей ткани (войлок) – 1; Лопаты – 2; Ломы – 2; Багры – 2; Топор – 1; Пожарные ведра – 2.

6. ВОЗДЕЙСТВИЕ НА ПОВЕРХНОСТНЫЕ И ПОДЗЕМНЫЕ ВОДЫ

6.1. Система водоснабжения и водоотведения

Водопотребление. Качество питьевой воды будет соответствовать согласно Санитарным правилам «Санитарно-эпидемиологические требования к водоисточникам, местам водозабора для хозяйственно-питьевых целей, хозяйственно-питьевому водоснабжению и местам культурно-бытового водопользования и безопасности водных объектов», утвержденный Приказом Национальной экономики Республики Казахстан от 16 марта 2015 года № 209.

При реконструкции объекта для производственных нужд вода используется привозная, организованных для забора воды, по договору.

Питьевая вода для рабочих привозная бутилированная.

Количество работающих при строительстве объекта составляет – 8 человек.

Продолжительность производства работ при строительстве объекта определена в соответствии СНиП 1.04.03-85* и составляет – 60 суток

Исходные данные для расчета

1)Нормы, используемые для расчета:

Хозяйственно-бытовые сточные воды – 25 л/сутки или 0,025 м^3/сутки на 1 человека.

2) количество персонала – 8 человек.

3) время проведения строительных работ – 60 суток.

Расчет:

- Хозяйственно-бытовые нужды: 0,025 м^3 х 8 чел. х 60 сут. = **12 м^3.**
- Вода техническая– **0,009** м^3/год.

<u>Вода для мойки колес</u>

Расход воды на мойку одной машины составляет 100 л или 0,1 м^3. Количество автомашин в течение рабочих смен выезжающих за пределы строительной площадки равно 7.

Вода от мойки колес собирается в септик и передается в очистные сооружения, расход воды составит 0,1*7 = 0,7 м^3/сут.+20 % или с учетом продолжительности строительства – (365 рабочих дней) –**307 м^3**. С учетом подпитки на весь период.

<u>Вода для пылеподавления</u>

Вода привозная, доставляется на площадки автотранспортом – поливомоечной машины.

Общая площадь запроектированных сооружений составляет 30 м^2.

Расчет на орошение площади

Исходные данные:

Площадь территории – 30 м^2;

Удельный расход воды на 1/м^2 – 0,003 м^3;

Периодичность орошения – 2.

W1 = 30 * 0,003 * 2 = **0,18** м^3.

Баланс водопотребления и водоотведения

Наименование потребителей	Водопотребление, м^3/год			Водоотведение, м^3/год			Безвозвратное потребление	Место отведения стоков
	Всего	На производственные нужды	На хозяйственно-питьевые нужды	всего	Производственные сточные воды	Хозяйственно-бытовые сточные воды		
1	2	3	4	5	6	7	8	9
Техническая вода для строительных работ	0,009	0,009	-	-	-	-	0,009	-
Хозяйственно-бытовые нужды	12	-	12	12	-	12		Спец емкость
Вода для мойки колес	307	307		307		307		Песколовка
Вода для пылеподавления	0,18	0,18		0,18			0,18	
Итого	**320**	307	12	**320**	-	319	0,189	

- Примечание: * - расход воды в баланс не учитывается

Для нужд рабочего персонала предусмотреть надворный сборно-разборный биотуалет, откуда образующиеся сточные воды будут вывозиться спецавтотранспортом на очистные сооружения по договору с подрядными организациями.

Техническая вода расходуется на строительные нужды водоотведения не будет.

Пылеподавление. Вода для пылеподавления используется для подавления пыли при движении спец техники по строй площадке.

Водоотведение. Хозяйственно-бытовые сточные воды отводятся по самотечной сети в приемные отделения септик. По мере его наполнения стоки будут окачиваться, и вывозиться вакуумными автоцистернами на канализационную систему близлежащего населенного пункта. Септики после окончания работ очищаются, дезинфицируются и могут использоваться повторно.

Мероприятия по охране водных объектов.

- недопущение сброса неочищенных производственно-дождевых и хозяйственно-бытовых вод в природные водные объекты;
- отведение производственных и бытовых сточных вод в специальные емкости с последующей их утилизацией;
- осуществление своевременного вывоза отходов в специально отведенные для этого места с последующей их утилизацией;
- полное исключение аварийного сброса неочищенных сточных вод на дневную поверхность и водотоки;
- хранение ГСМ на специально отведенных площадках.

7. ВОЗДЕЙСТВИЕ НА ОКРУЖАЮЩУЮ СРЕДУ ОТХОДОВ ПРОИЗВОДСТВА И ПОТРЕБЛЕНИЯ

7.1. Виды и количество отходов

Образование, временное хранение отходов, планируемых в процессе реконструкции объекта, являются источниками воздействия на компоненты окружающей среды.

При реконструкции объекта должен проводиться строгий учет и постоянный контроль за технологическими процессами, где образуются различные отходы, до их утилизации или захоронения.

Строительство объекта будет связана с образованием следующих отходов:

- промышленные отходы (отходы производства);
- твердые бытовые отходы (отходы потребления);

При реконструкции объекта, необходимо обеспечение нормального санитарного содержания территории в условиях эксплуатации без ущерба для окружающей среды, особую актуальность при этом приобретают вопросы сбора и временного складирования, а в дальнейшем утилизации отходов потребления.

В образовании объема отходов производства и их качества особое значение имеет соблюдение регламента производства, обуславливающего объем и состав образующихся отходов.

В обращении с отходами потребления важное значение имеют такие показатели, как нормы образования и накопления, динамика изменения объема, состава и свойств отходов, на которые оказывают влияние количество, место сбора и образования отходов.

Потенциальным источником воздействия на различные компоненты окружающей среды могут стать различные виды отходов, место их образования и временного хранения, способ транспортировки, которые планируются в процессе строительства объекта.

7.1.1. Твердые бытовые отходы

К твердым бытовым отходам (ТБО) относятся все отходы сферы потребления, которые образуются при реконструкции автодороги.

В состав отходов входят следующие группы компонентов: пищевые отходы, бумага, дерево, металл, текстиль, кости, бой стекла, пластмасса и прочие не классифицируемые части и отсев (частицы размером менее 15 мм). Бытовые отходы имеют высокое содержание органического вещества (55 – 79 %).

ТБО не только загрязняют окружающую среду определенными фракциями своего механического состава, но и содержат большое количество легко загнивающих органических веществ повышенной влажности, которые, разлагаясь, выделяют гнилостные запахи, жидкость и продукты неполного разложения.

Временное хранение твердых бытовых отходов на территории производится в герметично закрытых контейнерах, устанавливаемых на специально отведенных выгороженных заасфальтированных площадках, расположенных с подветренной стороны площадки в соответствии с розой ветров.

Санитарных правил "Санитарно-эпидемиологические требования к сбору, использованию, применению, обезвреживанию, транспортировке, хранению и захоронению отходов производства и потребления" утвержденых Приказ Министра здравоохранения Республики Казахстан от 23 апреля 2018 года № 187

7.1.2. Производственные отходы

В процессе реконструкции объекта образуются производственные отходы – огарыши и остатки электродов, жестяные банки из-под краски, твердые бытовые отходы.

Образующиеся отходы при реконструкции объекта относятся в соответствии с Базельской конвенцией к уровню опасности отходов индекса G - зеленый список отходов и янтарный список отходов.

Использованная тара из-под ЛКМ.

Тара из-под лакокрасочных материалов.

Общее количество краски, которое потребуется для окраски составит 0,00063 тн. Краска будет находиться в жестяных банках (1 / 1 = 1). Вес пустой банки из-под краски составит 0,6 кг. Отходы жестяных банок составят:

P= 1 банок*0,6 кг =0,6 кг= 0,0006 тн

Всего образуется пустой тары из-под лакокрасочных материалов (ЛКМ) в период проведения строительных работ **0,0006 т/год**.

Огарки электродов сварки.

Расчет объема образования огарков электродов сварки, произведен согласно «Временных методических рекомендаций….» (7) по формуле: $M = G*n*10^{-5}$ т/год, где G – количество использованных электродов, 0,00738 т/год; n – норматив образования огарков от расхода электродов, 15%. M = 0,00738*0,015= 0,0001. Объём огарков электродов сварки составляет **0,0001** тонны. Подлежит передаче специализированным предприятиям для переработки.

Осадок с песколовок

Объем сточных вод, поступающих в песколовку, - *V*, $м^3$/год. Удельный норматив образования влажного осадка (песок + взвесь) - 0,15 кг/$м^3$. Норма образования отхода - M = 307·0,15·0,001 т/год.= 0,046 т/год.

Твёрдые бытовые отходы. Количество бытовых отходов определяется следующим образом:

Мбыт = N × P × Tхρ / 365,

где N – средние нормы накопления твердых бытовых отходов на 1 человека в год 0,3 м на 1 человека в год;

P – количество человек;

T – длительность работы;

ρ – плотность отходов, равная 0,25 т/м3.

Продолжительность рабочих дней составит 60 дней. Количество персонала задействованного при работах составит 8 человек. Подставляя значения в формулу, получим:

Мбыт1 = 0,3 * 60 * 8 * 0,25 / 365 = **0,09** т/год.

Подлежит передаче специализированным предприятиям для переработки.

Все виды отходов, образующиеся при строительно-монтажных работах, с места временного накопления или непосредственно с предприятия вывозятся согласно договору с Подрядной организацией для дальнейшей утилизации (отходы хранятся не более 6 месяцев, согласно ст.288 Экологического кодекса РК).

7.1.3. Обращение с отходами.

Управление отходами производства и потребления регламентируется законодательными и нормативно – правовыми документами Республики Казахстан в сфере охраны окружающей среды от негативного воздействия отходов производства и потребления.

Принятая техническим Проектом система обращения с отходами производства и потребления позволяет исключить (максимально смягчить) негативное воздействие отходов на природную среду, благодаря следующим принципам сбора и удаления отходов.

- производить удаление или обезвреживание отходов и вторичных материалов только в разрешенных для этого местах; запрещение несанкционированного удаления или обезвреживания отходов;
- сокращение объема образования отходов по отношению к объёму производимой продукции;
- использование в дополнение к нормам и стандартам РК по утилизации и удалению отходов принятых международных стандартов.

Обращение с отходами осуществляется в соответствии с требованиями «Единых правил охраны недр при разработке месторождений твердых полезных ископаемых, нефти, газа, подземных вод в Республике Казахстан», утверждённых Постановлением Правительства Республики Казахстан от 21 июля 1999 года № 1019:

- на объектах работ должен производиться учет движения всех видов отходов;
- проводятся работы по предотвращению загрязнения подземных водных источников вследствие утилизации отходов производства;
- предусматривается инженерная система организованного сбора отходов, хранения и гидроизоляция технологических площадок;
- рациональное использование отходов производства.

Размещение отходов производства и потребления производится в соответствии с требованиями Санитарных правил «Санитарно-эпидемиологическое требования к сбору, использованию, применению, обезвреживанию, транспортировке, хранению и захоронению отходов производства и потребления», утвержденный приказом Министра национальной экономики Республики Казахстан от 28 февраля 2015 года № 176.

Размещение отходов в накопители производится на основании Разрешения на загрязнение окружающей среды, которое выдаётся центральным исполнительным органом Республики Казахстан в области охраны окружающей среды в соответствии с Правилами выдачи разрешений на загрязнение окружающей среды, утверждённых постановлением Правительства Республики Казахстан от 6 сентября 2001 года, № 1154 (с изменениями и дополнениями постановлением Правительства Республики Казахстан от 27 сентября 2006 года, № 928).

ХАРАКТЕРИСТИКА ОТХОДОВ, ОБРАЗУЮЩИХСЯ В СТРУКТУРНЫХ ПОДРАЗДЕЛЕНИЯХ ПРЕДПРИЯТИЯ, И ИХ МЕСТ ХРАНЕНИЯ

На период строительства

№ п/п	Цех, участок	Источник образования (получения) отходов	Код отходов	Наименование отходов	Список отходов	Физико - химическая характеристика отходов				Нормативное количество образования отходов, т/год	Место временного хранения отходов			Удаление отходов		Примечания
						Агрегатное состояние	растворимость	летучесть	содержание основных компонентов %		№ под обшей нумерации	характеристика места хранения отхода	накоплено на момент инвентаризации	способ и периодичность удаления	куда удаляется отход	
1	2	3	4	5	6	7	8	9	10	11	12	13	14	15	16	17
1	Период строительства	Административно-хозяйствен, деятельность	GO060	Коммунальные (ТБО) отходы	Зеленый	Твердые	Нерастворимые	Нелет-учие	Органические материалы-77 Полимеры-12 Стекло - 6	0,09	1	Контейнер, покрытие бетонное	отсутствует	По мере накопления	Передача специализированным предприятиям	
2	Период строительства	Строительные работы	AD070	Использованная тара из-под ЛКМ	Янтарный	Твердые	Нерастворимые	Нелету-чие	Пластмасса	0,0006	2	Специально отведенное место	отсутствует	По мере накопления	Передача специализированным предприятиям	
3	Период строительства	Строительные работы	GA090	Огарки сварочных электродов	Зеленый	Твердые	Нерастворимые	Нелетучие	Железо-93,2, сажа-4,9 марганец-0,4 железа окислы - 1,5	0,0001	3	Контейнер, покрытие бетонное	отсутствует	По мере накопления	Передача специализированным предприятиям	
4	Период строительства	Строительные работы	GO 061	Осадок от песколовки	Зеленый	Пастообразное (отстой)	Нерастворимые	Нелетучие	Песок, гравий, щебень	0,046	4	Специально отведенное место	отсутствует	По мере накопления	Передача специализированным предприятиям	

ПЛАН-ГРАФИК КОНТРОЛЯ ЗА БЕЗОПАСНЫМ ОБРАЩЕНИЕМ С ОТХОДАМИ В ПЕРИОД СТРОИТЕЛЬСТВА ОБЪЕКТА

Место временного хранения отходов		Виды отходов			Норматив поступления, тонн на период		Предельное количество временного накопления	Контролируемый объект окружающей среды	Контролируемые вещества	Метод контроля	Периодичность	Кем осуществляется контроль
№	Наименование	Наименование	Уровень опасности	Физико-химическая характеристика	строительство	реализации проекта						
1	2	3	4	5	6	7	8	9	10	11	12	13
1	Контейнеры на площадке полевого лагеря	ТБО	Зеленый	Твёрдый бумажный упаковочный материал, пластик. бутылки	0,09	0,09	Ежедневно	Не контр.	Не контр.	Визуальный	Постоянный контроль	Служба ООС
2	Площадка временного хранения отходов	Использованная тара из-под ЛКМ	Янтарный	Твёрдые, пожароопасные, не растворимые	0,0006	0,0006	Вывоз по мере образования	Не контр.	Не контр.	Визуальный	Постоянный контроль	Служба ООС
3	Контейнер металлический	Огарки сварочных электродов	Зеленый	Твёрдые, не пожароопасные, не растворимые	0,0001	0,0001	По мере накопления	Не контр.	Не контр.	Визуальный	Постоянный контроль	Служба ООС
4	Площадка временного хранения отходов	Осадок от мойки колес	Зеленый	Осадок	0,046	0,046	Вывоз по мере образования	Не контр.	Не контр.	Визуальный	Постоянный контроль	Служба ООС
	Всего				**0,1367**							

Примечание: Также необходимо производить контроль за безопасным обращением с отходами, за соблюдением правил хранения отходов и за своевременным вывозом по договорам.

Объёмы образования отходов на период строительства

Наименование отходов	Уровень опасности	Класс опасности	т/период	Объект размещения /переработки
1	**2**		**3**	**4**
Использованная тара из-под ЛКМ	Янтарный список AD070	4	0,0006	Передача специализированной организации
Огарки сварочных электродов (металлолом некондиционный)	Зеленый список GA090	4	0,0001	Передача специализированной организации
ТБО	Зеленый списокGO060	4	0,09	Передача специализированной организации
Осадок от мойки колес	Зеленый список GO 061	4	0,046	Передача специализированной организации
		Всего:	**0,1367**	

НОРМАТИВЫ РАЗМЕЩЕНИЯ ОТХОДОВ ПРОИЗВОДСТВА И ПОТРЕБЛЕНИЯ
На период строительства

Наименование отходов	Образование отходов	Размещение, т/год	Передача сторонним организациям, т/г
1	2	3	4
Всего	**0,1367**	-	**0,1367**
в том числе:	-	-	-
отходов производства	0,0467	-	0,0467
отходов потребления	0,09	-	0,09
Зеленый список отходов			
ТБО, тонн	0,09	-	0,09
Огарки использованных электродов	0,0001	-	0,0001
Осадок от мойки колес	0,046	-	0,046
Янтарный список отходов			
Использованная тара из-под ЛКМ, тонн	0,0006	-	0,0006

7.2. Мероприятия по уменьшению выбросов загрязняющих веществ в атмосферу

С целью охраны окружающей природной среды и обеспечения нормальных условий работы обслуживающего персонала необходимо принять меры по уменьшению выбросов загрязняющих веществ.

Мероприятия по охране атмосферного воздуха в период строительства направлены на предупреждение загрязнения воздушного бассейна выбросами работающих машин и механизмов и прилегающей рабочей зоны.

Рассматриваемые мероприятия по охране атмосферного воздуха от загрязнения выбросами вредных веществ и шумовым воздействием направлены на регулирование выбросов как при штатной эксплуатации, так и при эксплуатации в неблагоприятных метеорологических условиях. Они являются в основном организационными, контролирующими топливный цикл и направленными на сокращение расхода топлива и снижение объема выбросов загрязняющих веществ.

К числу мероприятий, снижающих уровень негативного воздействия на окружающую среду выбросов вредных веществ следует отнести следующее:

- приведение и поддержание технического состояния строительных машин и механизмов, автотранспортных средств в соответствии с нормативными требованиями по выбросам вредных веществ;
- проведение технического осмотра и профилактических работ строительных машин, механизмов и автотранспорта с контролем выхлопных газов ДВС для проверки токсичности не реже одного раза в год (плановый), а также после каждого ремонта и регулирования двигателей;
- обеспечение оптимальных режимов работы, позволяющих снижение расхода топлива на 10-15% и соответствующее уменьшение выбросов вредных веществ;
- использование поливочных машин для подавления пыли;
- укрытие кузова машин тентами при перевозке сильнопылящих грузов;
- строгое соблюдение технологического цикла проведения работ;
- для ослабления пылевого переноса, особенно в жаркий период года, в местах проведения работ и интенсивного движения автотранспорта при необходимости будет производиться полив дорог, участков строительства;
- засыпка траншей трубопроводов с отсыпкой валика, обеспечивающего создание ровной поверхности после уплотнения грунта;
- распределение оставшегося грунта равномерным слоем;
- оформление откосов, насыпей, выемок, засыпка или выравнивание рытвин и ям;
- проведение мероприятий по проведению предотвращению эрозионных процессов;
  - обеспечение эффективной охраны и рационального использования почв, флоры и растительности.

7.2.1. Мероприятия по сокращению выбросов при НМУ

Предотвращению опасного загрязнения воздуха в периоды неблагоприятных метеоусловий (НМУ) способствует регулирование выбросов или их кратковременное снижение.

Мероприятия по сокращению выбросов загрязняющих веществ в атмосферу в периоды НМУ по первому режиму работы носят организационный характер:

- особый контроль работы всех технологических процессов и оборудования;
- запрещение работы оборудования на форсированном режиме;

Выводы

На период строительства расчет рассеивания не проводился в связи с тем, что в период строительства выбросы имеют периодический характер, работы проводятся поэтапно и кратковременны, после прекращения работ выбросы ЗВ в атмосферу прекратятся.

Источники предприятия вносят незначительный вклад в величину приземной концентрации.

Выбросы, от всех проектируемых источников на основании проведенного анализа в разделе ОВОС проекта строительства, принимается в качестве нормативных предельно допустимых значений.

7.3. Оценка воздействия отходов производства и потребления на окружающую среду

При временном складировании отходов производства и потребления (ТБО) можно выделить следующие факторы воздействия на окружающую среду:

1. Загрязнение почв будет происходить при стихийных свалках мусора, а также при транспортировке отходов к месту захоронения.

7.4. Мероприятия по снижению вредного воздействия отходов на окружающую среду

В целях обеспечения снижения вредного воздействия на окружающую среду и обеспечения требуемого санитарно-эпидемиологического состояния территории при складировании отходов проектом предлагается проведение следующих мероприятий:

1. Обеспечивать своевременный вывоз мусора с территории.
2. Руководство обязано своевременно заключать договор с подрядными организациями на вывоз бытового мусора.

Выводы

Из анализа проектной документации можно сделать следующие выводы:

1. С точки зрения по объему образуемых отходов на данном объекте его можно отнести к малоотходным производствам.
2. Суммарное воздействие на все компоненты окружающей среды отходами производства и потребления будет незначительным при соблюдении принятых проектных решений и своевременным заключением договоров на вывоз образующихся отходов со специализированными организациями.

8. ОХРАНА НЕДР, ПОЧВЕННО-РАСТИТЕЛЬНОГО ПОКРОВА И ЖИВОТНОГО МИРА

8.1. Охрана недр

Недра представляют собой многокомпонентную, весьма динамичную, постоянно развивающуюся систему, находящуюся под воздействием инженерно – хозяйственной деятельности человека.

Охрана недр является важным элементом и составной частью всех основных технологических процессов при строительстве проектируемых объектов и направлена на обеспечение высокой эффективности и безаварийного производства. Охрана недр должна осуществляться в строгом соответствии с Указом Президента Республики Казахстан ,имеющем силу закона, «О недрах и недропользовании».

Так как строительство объекта производится на застроенной территории, влияние строительных работ на геологическую среду минимальное.

На сегодняшний день не существует какого-то единого нормативного документа, где были бы собраны и систематизированы все требования охраны недр, закреплены оценочные нормативы по геологической среде при проведении строительных работ. Общими геоэкологическими требованиями недропользования при проведении строительных работ можно рекомендовать:

- предотвращение ветровой эрозии почв;
- максимально возможное использование нетоксичных материалов и компонентов при проведении работ;
- предотвращение возникновения пожаров и других катастрофических процессов при проведении строительных работ.

Мероприятия по охране недр должны соответствовать требованиям законодательных и нормативных правовых актов, государственных стандартов по охране недр, организационных, технологических, экономических, и других мероприятий направленных на предотвращение техногенного воздействия.

Мероприятия по охране недр являются важным элементом и составной частью всех основных технологических процессов.

Природоохранные мероприятия по предотвращению возможного негативного воздействия на геологическую среду включают:

- учёт природно-климатических особенностей территории (повышенную соленость грунтов, грунтовых вод, глубину промерзания и др.) при проведении работ и применении тех или иных строительных материалов и конструкций;
- уплотнение обратной засыпки;
- при близком залегании грунтовых вод – выполнение мероприятий по сохранению естественных гидрогеологических условий.

8.2. Охрана почвенно-растительного покрова

При проведении строительно-монтажных работ, мониторинг почвенно-растительного покрова будет представлять собой систему наблюдения за состоянием почв и растительного покрова на фоновых участках в зоне воздействия.

Мониторинг почв при проведении запланированных работ будет включать в себе проведения визуального контроля за состоянием нарушенности и возможного загрязнения почвенно-растительного покрова прилегающей территории.

Все выявляемые в результате визуального контроля возможные загрязнения будут локализованы и ликвидированы (например, сбор нефтезагрязненного грунта в результате незначительных проливов ГСМ при работе техники на прилегающей территории), либо будут устранены в результате проведения мероприятий по технической рекультивации прилегающих территорий после окончания строительства (сбор мусора)

физических факторов в большей степени характеризуется механическим воздействием на почвенный покров при движении автотранспорта. К химическим факторам воздействия при производстве вышеназванных работ – привнос загрязняющих веществ в почвенные экосистемы при возможных разливах хозбытовых стоков, бытовыми и производственными отходами, при случайных разливах ГСМ.

По масштабам воздействия все виды химического загрязнения почв на данном объекте можно отнести к точечным. На состояние растительности территории, оказывают воздействие как природные так и антропогенные факторы, кумулятивный эффект которых выражается в развитии и направлении процессов динамики как растительности, так и экосистем в целом. Так как объект строительства находится в существующей промышленной зоне, на растительность строительно-монтажные работы не окажут существенного воздействия.

Мероприятия по охране почвенного и растительного покрова должны включать:

- строгое соблюдение технологического цикла проведения работ;
- для ослабления пылевого переноса, особенно в жаркий период года, в местах проведения работ и интенсивного движения транспорта при необходимости будет производиться полив водой дорог, участков строительства;
- засыпка траншей трубопровода грунтом с отсыпкой валика, обеспечивающего создание ровной поверхности после уплотнения грунта;
- распределение оставшегося грунта равномерным слоем;
- оформление откосов, насыпей, выемок, засыпка или выравнивание рытвин и ям;
- проведение мероприятий по предотвращению эрозионных процессов;
- обеспечение эффективной охраны и рационального использования почв, флоры и растительности;
- сохранение видового многообразия и ценности естественных природных сообществ.

Оптимальным методом восстановления деградированной растительности на участках со слабой и средней степенью нарушенности является исключение их из интенсивного технологического использования. После технической рекультивации такие техногенно-нарушенные земли необходимо оставлять под естественное самозарастание. В зависимости от положения в рельефе, механического и химического состава почв и некоторых других условий процессы самовосстановления растительных сообществ могут занимать от 4 до 25 лет.

Противодефляционные мероприятия для почв легкого механического состава и песков в целом идентичны и предусматривают, в первую очередь, восстановление на эродированных землях растительного покрова.

Следующим не менее важным мероприятием по сохранению растительного покрова является уменьшение дорожной дегрессии путем введения ограничений на строительство и не целевое использование дорог. В частности, предлагается: во-первых, организация сети дорог только с твердым покрытием и, во-вторых, введение строгой регламентации движения по ним во избежание образования новых полевых дорог, в том числе дорог-спутниц. В этом отношении следует отметить, что старые полевые дороги без повторного по ним движения, зарастают в течение 5-8 лет естественной растительностью.

Кроме того, дороги, в особенности - полевые, равно, как рабочие поверхности строительных площадок, склады пылящих строительных материалов (ПСМ), отвалы почво-грунтов служат источниками производственной пыли. В связи с чем, возникает необходимость проведения мероприятий по пылеподавлению. Для ограничения негативного воздействия пыли на растительность предлагается:

- полив дорог и рабочих поверхностей строительных площадок технической водой (для пылеподавления будет использоваться техническая вода);
- свести к минимуму количество вновь прокладываемых грунтовых дорог;

- не допускать расширения дорожного полотна;
- осуществить профилактические мероприятия, способствующие прекращению роста площадей, подвергаемых воздействию при производстве работ;
- во избежание возгорания кустарников и травы необходимо соблюдать правила по технике безопасности;
- запретить ломку кустарниковой флоры для хозяйственных нужд

Восстановление почвенно-растительного покрова на любых техногено-нарушенных территориях является длительным, требующим немалых затрат процессом, включающим целую серию последовательных этапов. Самым первым - основополагающим этапом является изучение закономерностей протекания естественного восстановления растительного и почвенного покрова на трансформированных территориях. Подводя итоги пролонгированных наблюдений, можно констатировать, что при минимально-достаточном объеме техногенных воздействий и соблюдении природоохранных требований, присущая рассматриваемой территории динамика почвенно-растительного покрова сохранится на прежнем уровне, способность растительности к самовосстановлению не будет утрачена.

В результате производства земляных работ почвенный покров территории подвергается определённому антропогенному воздействию.

При организации строительного производства необходимо выполнять следующие мероприятия по охране окружающей среды:

- Соблюдение требований по предотвращению запыленности и загазованности воздуха при производстве строительно-монтажных работ;
- Уборка отходов и мусора с применением закрытых лотков и бункеров накопителей.

При реализации проекта необратимых негативных воздействий на почвенный горизонт, растительный и животный мир не ожидается.

Рекультивация земель.

Следующим не менее важным мероприятием по сохранению растительного покрова является уменьшение дорожной дегрессии путем введения ограничений на строительство и не целевое использование дорог. В частности, предлагается: во-первых, организация сети дорог только с твердым покрытием и, во-вторых, введение строгой регламентации движения по ним во избежание образования новых полевых дорог, в том числе дорог-спутниц. В этом отношении следует отметить, что старые полевые дороги без повторного по ним движения, зарастают в течение 5-8 лет естественной растительностью.
Рекультивация выполняется в два основных этапа: технический и биологический.
Технические мероприятия подразумевают планирование, формирование откосов, снятие и нанесение плодородного слоя на землю, создание мелиоративных и гидротехнических конструкций, осуществление всех остальных работ, которые способны создать нормальные условия для использования рекультивированной почвы в будущем.

Необходимо предусмотреть следующие мероприятия:

<u>До начала строительства:</u>

Работа по снятию, перевозке, селективной выемке, складированию, плодородных слоев почвы;

Расчистка и выравнивание территории после подготовки площадки к строительству;

<u>Во время строительства:</u>

Выравнивание поверхности почвы, террасирование откосов, отвалов и бортов карьеров;

Организация рельефа путем подсыпки и выравнивания территории;

Распределение оставшегося после выполнения основных строительно-монтажных работ минерального грунта на рекультивируемой площади равномерным слоем и уплотнение его катками.

<u>После окончания строительства:</u>

Уборка территории, вывоз всего строительного мусора

8.3. Охрана животного мира

Фактор беспокойства или антропогенное вытеснение (присутствие людей, техники, шум, запахи и др.) наиболее существенное влияние на основные группы животных оказывает на стадии проведения строительных работ. Строительно-монтажные работы не окажет существенного влияния на представителей животного мира, так участок проведения работ находится на застроенной территории, продолжительности работы носят кратковременный характер.

При проведении планируемых работ будет принят ряд технических, организационных и иных мероприятий, способствующих минимизации воздействия на поверхности земли при проведении работ. К таким мероприятиям можно отнести:

- запрещение движение транспорта и другой специальной техники вне регламентированной дорожной сети;
- после завершения работы необходимо проведение тщательной планировки поверхности;
- инструктаж персонала о недопустимости охоты на животных, бесцельном уничтожении пресмыкающихся (особенно змей);
- запрещение кормления и приманки диких животных;
- складировать пищевые отходы только на полигон ТБО, а в районе производства работ – в специально приготовленные контейнеры с ежедневным вывозом на полигон ТБО. Это позволит не привлекать грызунов, поскольку многие из них являются переносчиками опасных болезней;
- использование техники, освещения, источников шума должно быть ограничено минимумом в рамках проекта.

РАЗДЕЛ 9. ОЦЕНКА ЭКОЛОГИЧЕСКОГО РИСКА

Строгое соблюдение природоохранных мероприятий, предусмотренных в Проекте и природоохранных мероприятий изложенных в данном разделе охраны окружающей среды при строительстве и эксплуатации объекта, позволяет максимально снизить негативные последствия для окружающей среды, связанные с реализацией проекта.

Возможными воздействиями на окружающую среду при осуществлении строительства и последующей производственной деятельности рассматриваемого объекта будут следующие:

Механические - заключающиеся в возможном истощении земельных ресурсов, влиянии на животно-растительный мир, нарушении природного ландшафта, возникающие при строительстве и эксплуатации объекта, прокладке подземных коммуникаций, при передвижении грузового и легкового автотранспорта, выполнении планировочных работ и благоустройстве территории;

Деформирующие – состоящие в разрушении почвенного покрова, приводящие к возникновению ветровой и водной эрозии, уплотнении почв, дигрессии растительности;

Шумовые – вызывающие повышение уровня шума от работающего оборудования (транспорт, насосное и вентиляционное оборудование и др.) во время строительства и эксплуатации, и оказывающие влияние на здоровье человека и животный мир;

Химические – происходящие в результате выбросов в атмосферу летучих токсичных веществ (хлористый газ и др.), работы двигателей автотранспорта, от размещения и складирования исходного сырья и отходов производства и потребления, отрицательно сказывающиеся на здоровье человека и условиях обитания животного мира, загрязнении почв и подземных вод.

Аварийные ситуации – связанные с аварийными выбросами, загрязняющих веществ в атмосферу, пожарами, разливом химических веществ, дизтоплива, авариями в системах пароснабжения, водоснабжения и канализации, приводящие к размыву грунта, попаданию сточных вод в водоемы и др.

Как показывает практика проведения аналогичных работ, наиболее значимые последствия для окружающей среды могут иметь различные аварийные ситуации, предотвращение которых предусматривается технологическим регламентом в соответствующих проектных решениях.

Мероприятия по охране окружающей среды и рациональному использованию природных ресурсов при разработке последующих стадий проектирования должны быть разработаны с учетом данного раздела охраны окружающей среды и особенностей природных условий района размещения, с мероприятиями по предупреждению негативных последствий в ближайшей и отдаленной перспективе.

Основной задачей при разработке мероприятий по снижению возможных вредных воздействий на окружающую среду при эксплуатации объекта является обеспечение минимального воздействия на компоненты окружающей среды (водные ресурсы, атмосфера, животный и растительный мир).

Все виды указанных воздействий подробно рассмотрены в соответствующих разделах данного проекта (раздел охраны окружающей среды). Оценка вероятности возникновения аварийной ситуации при осуществлении данного проекта используется для оценки:

- потенциальных событий или опасностей, которые могут привести к аварийной ситуации с вероятным катастрофическим воздействием на окружающую среду;
- вероятности и возможности реализации такого события;

– потенциальной величины или масштаба экологических последствий, которые могут возникнуть при реализации события.

9.1. Обзор возможных аварийных ситуаций

С учетом вероятности возникновения аварийных ситуаций, одним из эффективных методов минимизации ущерба от потенциальных аварий является готовность к ним: разработка сценариев возможного развития событий при аварии и сценариев реагирования на них. Наиболее вероятными аварийными ситуациями, возникающими при эксплуатации объекта и существенным образом влияющими на сложившуюся экологическую ситуацию, являются:

– аварии на сепараторах, резервуарах с сырой нефтью;
– аварии трубопроводных систем, насосов перекачки;
– аварии с автотранспортной техникой;
– пожары и взрывы.

Из возможных аварийных ситуаций, наиболее существенное значение для окружающей среды имеет загрязнение почв, поверхностных и подземных вод сырой нефтью и нефтепродуктами Их поступление в окружающую среду возможно вследствие нештатных утечек из трубопроводов, резервуаров и оборудования.

При возникновении аварийной ситуации значительные объемы сырой нефти и нефтепродуктов могут нанести значительный ущерб природной среде. Длительность видимых последствий может измеряться годами. Как показывают исследования, для полного разложения попавших на почву нефти и нефтепродуктов и восстановления биоценозов в данных ландшафтно-климатических условиях требуется 12-15 лет, то есть в несколько раз больше, чем необходимо для восстановления почвенно-растительного покрова, нарушенного при безаварийном проведении работ.

Кроме прямого загрязнения почвенного покрова и уничтожения растительности, аварии на трубопроводах, резервуарах и оборудованиях с разливом сырой нефти и нефтепродуктов могут быть причиной загрязнения поверхностных и подземных вод. В целом, загрязнение поверхностных вод в связи с их ограниченным развитием на площади участка маловероятно, а глубокое залегание подземных водоносных горизонтов не создает реальную угрозу попадания в них пролитого в результате аварий сырой нефти и нефтепродуктов

Особую опасность представляет возгорание в результате аварийной ситуации – в сухое время года при постоянных сильных ветрах, характерных для района, потушить пожар без применения специальной техники не представляется возможным. Неконтролируемый пожар ведет не только к массовой гибели большинства насекомых и грызунов, обитающих на выгоревшей площади, но и к полному уничтожению среды их обитания. Пожар менее опасен для птиц и крупных млекопитающих, обладающих значительной мобильностью. Однако, если он совпадает со временем гнездования или выведения птенцов, гибель неокрепшего потомства неизбежна.

И хотя растительные сообщества восстанавливаются достаточно быстро, особенно в экосистемах с преобладанием однолетних растений, для местной фауны последствия пожара являются подлинной экологической катастрофой.

В сухое время года, на которое приходится значительное время проведения работ, в результате неосторожного обращения персонала с огнем или вследствие технических аварий на строительной площадке возможно возникновение пожаров.

Высокая сухость воздуха и сильный ветер, характерные для территории проведения работ, попытку тушения такого пожара без применения специальной техники делают практически безуспешной.

Катастрофические последствия пожара для местных экосистем не требуют комментариев, кроме того, в случае возникновения пожара возможен и материальный урон для работающей на участке техники.

Все многообразие возможных аварийных ситуаций приведенным выше перечнем, конечно, не ограничивается, однако их влияние на загрязнение природной среды или на оказание на нее других негативных воздействий не значительно. Все аварии, возникновение которых возможно в процессе, не ведущие к значительным неблагоприятным изменениям окружающей среды, отнесены нами к разряду технических проблем и из рассмотрения в данном разделе исключены.

9.2. Причины возникновения аварийных ситуаций

Основные причины возникновения аварийных ситуаций на данном производстве можно классифицировать по следующим категориям:

- технологические отказы, обусловленные нарушением норм технологического режима производства или отдельных технологических процессов;
- механические отказы, вызванные частичным или полным разрушением или износом технологического оборудования или его деталей;
- организационно-технические отказы, обусловленные прекращением подачи сырья, электроэнергии, ошибками персонала и т. д;
- чрезвычайные события, обусловленные пожарами, взрывами.
- стихийные, вызванные стихийными природными бедствиями – землетрясения, наводнения, сели и т.д.

Как показывает анализ подобных происшествий, причиной подавляющего количества возникновения аварий являются:

- нарушение технологического регламента производства;
- несоблюдение правил техники безопасности и халатность обслуживающего персонала;
- несвоевременное освидетельствование состояния оборудования, емкостных сооружений, грузоподъемного оборудования;
- несвоевременное проведение плановых ремонтов оборудования с заменой изношенных деталей и частей оборудования;
- возникновение пожаров происходит из-за не осторожного обращения персонала с огнем и нарушение правил техники безопасности.

9.3. Оценка риска аварий

Авария – опасное техногенное происшествие, создающее на объекте, определенной территории угрозу жизни и здоровью людей и приводящее к разрушению зданий, сооружений, оборудования и транспортных средств, нарушению производственного и транспортного процесса, и нанесению ущерба окружающей природной среде.

Вероятность возникновения аварийных ситуаций на каждом конкретном объекте зависит от множества факторов, обусловленных климатическими, техническими и другими особенностями. Количественная оценка вероятности возникновения аварийной ситуации возможна только при наличии достаточно полной репрезентативной статистической информационной базы данных, учитывающей специфику эксплуатации объекта – агрессивности среды, коррозионной активности используемого сырья, готового продукта, применения вспомогательных реагентов, электрооборудования и т.д.

К основным мероприятиям по обеспечению безопасности населения в чрезвычайных ситуациях относятся следующие:

- прогнозирование и оценка возможности последствий чрезвычайных ситуаций;
- разработка мероприятий, направленных на предотвращение или снижение вероятности возникновения таких ситуаций, а также на уменьшение их последствий;

– обучение населения действиям в чрезвычайных ситуациях и разработка эффективных способов его защиты.

РАЗДЕЛ 10. ВОЗДЕЙСТВИЯ ФИЗИЧЕСКИХ ФАКТОРОВ

10.1.Производственный шум

Нормативные документы устанавливают определенные требования к методам измерений и расчетов интенсивности шума в местах нахождения людей, допустимую интенсивность фактора и зависимость интенсивности от продолжительности воздействия шума. В соответствии с нормами для рабочих мест, в производственных помещениях считается допустимой шумовая нагрузка 80дБ.

Уровни шума должны быть рассмотрены исходя из следующих критериев:

- Защита слуха.
- Помехи для речевого общения и для работы.

Нормы, правила и стандарты.
ГОСТ 12.1.003-83 + Дополнение №1 "Система стандартов безопасности труда. Шум. Общие требования безопасности".
СНиП 23-03-2003 «Защита от шума»

Звуковое давление	20 log (p/p0) в дБ, где: p – измеренное звуковое давление в паскалях p0 – стандартное звуковое давление, равное 2*10-5 паскалей.
Уровень звуковой мощности	10 log (W/W0) в дБ, где: W – звуковая мощность в ваттах W0 – стандартная звуковая мощность, равная 10-12 ватт.

Допустимые уровни шума на рабочих местах.

Предельно допустимые уровни звукового давления на рабочих местах и эквивалентные уровни звукового давления на промышленных объектах и на участках промышленных объектов приведены в таблице, ниже.

Таблица - Предельно допустимые уровни шума на рабочих местах

Рабочее место	Уровни звукового давления в дБ с частотой октавного диапазона в центре (Гц)								Эквивал. уровни звук. давл. (дБ(А))
	63	125	250	500	1000	2000	4000	8000	
Творческая деятельность; руководящая работа; проектирование и пункт оказания первой помощи.	71	61	54	49	45	42	40	38	50
Высококвалифицированная работа, требующая концентрации; административная работа; лабораторные испытания.	79	70	63	58	55	52	50	49	60
Рабочие места в операторных, из которых осуществляется визуальный контроль и	83	74	68	63	60	57	55	54	65

телефонная связь; кабинет руководителя работ.									
Работа, требующая концентрации; работа с повышенными требованиями к визуальному контролю производственного процесса.	91	83	77	73	70	68	66	64	75
Все виды работ (кроме перечисленных выше и аналогичных) на постоянных рабочих местах внутри и снаружи помещений.	95	87	82	78	75	73	71	69	80
Допустимо для объектов и оборудования со значительным уровнем шума. Требуется снижение уровня шума.	99	92	86	83	80	78	76	74	85
Машинные залы, где тяжелые установки расположены внутри здания; участки, на которых практически невозможно снизить уровень шума ниже 85 дБ(А); выпускные отверстия неаварийной вентиляции.									110
Выпускные отверстия аварийной вентиляции.									135

Примечание: требуется снижение шума для объектов и оборудования со значительным уровнем шума.

Для источников периодического шума на протяжении 8 часов используются следующие значения, эквивалентные 85 дБА:

Время работы оборудования	Максимальный уровень звукового давления при работе оборудования
8 часов	85 дБ(А)
4 часа	88 дБ(А)
2 часа	91 дБ(А)
1 час	94 Б(А)

10.2.Вибрация

Вибрацию вызывают неуравновешенные силовые воздействия, возникающие при работе различных машин и механизмов.

В зависимости от источника возникновения выделяют три категории вибрации:

- транспортная;
- транспортно – технологическая;
- технологическая.

При выборе машин и оборудования для проектируемого объекта, следует отдавать предпочтение кинематическим и технологическим схемам, которые исключают или максимально снижают динамику процессов, вызываемых ударами, резкими ускорениями и т.д.

Также для снижения вибрации необходимо устранение резонансных режимов работы оборудования, то есть выбор режима работы при тщательном учете собственных частот машин и механизмов.

10.3. Радиационное загрязнение

Согласно гигиенических нормативов "Санитарно-эпидемиологические требования к обеспечению радиационной безопасности" утвержденых приказом Министра национальной экономики Республики Казахстан от 27 февраля 2015 года № 155. Зарегистрирован в Министерстве юстиции Республики Казахстан 10 апреля 2015 года № 10671.

Основные требования радиационной безопасности предусматривают:

- исключение всякого необоснованного облучения населения и производственного персонала предприятий
- не превышение установленных предельных доз радиоактивного облучения
- снижения дозы облучения до возможно низкого уровня.

Интенсивность гамма-Поля территории исследования колеблется в пределах от 4 до 15 кмР/час в зависимости от конкретной геологической ситуации. В целом по всей территории интенсивность гамма-Поля составляет 4-7 мкР/час, что соответствует фоновому колебанию интенсивности естественной радиоактивности.

10.4. Шум от автотранспорта

Внешний шум автомобилей принято измерять в соответствии с **СТ РК ГОСТ Р 52231-2008**. Допустимые уровни внешнего шума автомобилей, действующие в настоящее время, применительно к условиям строительных работ, составляют: грузовые автомобили с полезной массой свыше 3,5т создают уровень звука – 89 дБ(А); грузовые –дизельные автомобили с двигателем мощностью 162 кВт и выше – 91 дБ(А).

В настоящее время средний допустимый уровень звука на дорогах различного назначения, в том числе местного, составляет 73 дБ(А). Эта величина зависит от ряда факторов, в том числе от технического состояния транспорта, дорожного покрытия, интенсивности движения, времени суток, конструктивных особенностей дорог и др.

В условиях транспортных потоков планируемых при проведении строительных работ, будут преобладать кратковременные маршрутные линии. Использование автотранспорта для обеспечения работ, перевозки персонала, технических грузов и др. с учетом создания звуковых нагрузок, не будет превышать допустимых нормированных шумов – 80 дБ(А), а использование мероприятий по минимизации, даст возможность значительно снизить последние.

Снижение звукового давления на производственном участке и вахтовом поселке может быть достигнуто при разработке специальных мероприятий по снижению звуковых нагрузок. К мероприятиям такого характера относятся:

- оптимизация и регулирование транспортных потоков;
- уменьшение, по мере возможности, движения грузовых автомобилей большой грузоподъемности;
- создание дорожных обходов;
- возведение звукоизолирующего ограждения вокруг дизель электростанции
- оптимизация работы технологического оборудования, использование звукопоглощающих материалов и индивидуальных средств защиты от шума.

10.5. Электромагнитные излучения.

Источниками электромагнитных полей являются: атмосферное электричество, космические лучи, излучение солнца, а также искусственные источники: различные генераторы, трансформаторы, антенны, лазерные установки, микроволновые печи, мониторы компьютеров и т.д. На предприятиях источниками электромагнитных полей промышленной частоты являются высоковольтные линии электропередач (ЛЭП), измерительные приборы, устройства защиты и автоматики, соединительные шины и др.

"Санитарно-эпидемиологические требования к условиям работы с источниками физических факторов (компьютеры и видеотерминалы), оказывающих воздействие на человека" от 21 января 2015 года № 38.

Об утверждении Гигиенических нормативов к физическим факторам, оказывающим воздействие на человека от 28 февраля 2015 года № 169.

Используемые проектом электрические установки, устройства и электрические коммуникации, а также предусмотренные организационно-технические мероприятия обеспечат необходимые допустимые уровни воздействия электромагнитных излучений на работающих.

10.6. Неионизирующие излучения.

Неионизирующие излучения – это электромагнитные излучения различной частоты, не вызывающие ионизацию атомов и молекул вещества

Неионизирующие излучения поглощаются биологическими системами; при этом электромагнитная энергия трансформируется в кинетическую, вызывая общий нагрев тканей по всей глубине проникновения внутрь организма. Если количество поступающей энергии превышает допустимое количество энергии, которое может быть отведено механизмом терморегуляции теплокровных животных, то ее избыток вызывает постепенное повышение температуры тела.

Неионизирующее излучение (NIR) объединяет все излучения и поля электромагнитного спектра, у которых не хватает энергии для ионизации материи. NIR неспособно передавать молекуле или атому достаточное количество энергии для разрыва их структуры посредством удаления одного или большего числа электронов. Граница между неионизирующим и ионизирующим излучением обычно устанавливается на длине волны примерно в 100 нанометров.

Неионизирующие излучения имеют более низкую энергию.

По фактору *неионизирующее излучение условия труда* для определения размеров доплат оцениваются не более 1 балла, по фактору статическая нагрузка - не более 2 баллов.

Механизм действия *неионизирующего излучения* состоит в усилении теплового движения моле -, кул в живой ткани. Это приводит к повышению температуры ткани, может вызвать

ожоги, катаракты, аномалии развития утробного плода. Не исключена возможность разрушения клеточных мембран, отмечаются нарушения иммунной системы и гематоэнцефалического барьера.

При обсуждении вопросов биологического действия *неионизирующих излучений* на международных и всесоюзных конференциях выявляются пробелы в понимании разными специалистами отдельных проблем электромагнитной биологии. Взаимодействие представителей разных специальностей не может обеспечиваться только знакомством с чисто научными публикациями.

Ограниченная защита от некоторых видов *ионизирующего и неионизирующего излучения* достигается при использовании специальной одежды. Защитные свойства одежды против ионизирующего излучения основаны на принципе экранирования (как в случае фартуков и перчаток со свинцовым покрытием), тогда как принцип защиты от неионизирующего излучения, например от высокочастотного излучения, заключается в заземлении или изоляции. Чрезмерные вибрации могут оказывать вредное воздействие на части тела человека, особенно на руки.

В данном проекте неионизирующие излучения отсутствуют.

РАЗДЕЛ 11.ВЕРОЯТНОСТЬ АВАРИЙНОЙ СИТУАЦИИ

Главная задача в соблюдении безопасности работ заключается в проведении операции таким образом, чтобы заранее предупредить риск с определением критических ошибок, снижением вероятности ошибок при проектировании работ.

Вероятности возникновения аварийных ситуаций используется для определения следующих явлений:

- потенциальные события или опасности, которые могут привести к аварийной ситуации, а также к вероятным катастрофическим воздействиям на окружающую среду при осуществлении конкретного проекта;
- вероятность и возможность наступления такого события;
- потенциальная величина или масштаб экологических последствий, которые могут быть причинены в случае наступления такого события.

Потенциальные опасности могут возникнуть в результате воздействия, как природных факторов, так и антропогенных.

Под природными факторами понимаются разрушительные явления, вызванные природно-климатическими причинами, которые не контролируются человеком. Иными словами, при возникновении чрезвычайной природной ситуации возникает опасность саморазрушения окружающей среды.

Для уменьшения природного риска следует разработать адекватные методы планирования и управления. При этом гибкость планирования и управления должна быть основана на правильном преставлении о риске, связанном с природными факторами.

К природным факторам относятся:

- землетрясения;
- ураганные ветры;
- повышенные атмосферные осадки.

Согласно данным сейсмического микрорайонирования территория планируемых работ не входит в сейсмически активную зону.

Под антропогенными факторами понимаются быстрые разрушительные изменения окружающей среды, обусловленные деятельностью человека или созданных им технических устройств и производств. Как правило, аварийные ситуации возникают вследствие нарушения регламента работы оборудования или норм его эксплуатации.

К антропогенным факторам относятся факторы производственной сферы и трудового процесса.

Возможные техногенные аварии при проведении работ связано с автотранспортной техникой.

Согласно проектным данным для проведения работ будет использован автотранспорт на дизельном топливе.

Выезд автотранспорта в неисправном виде, или опрокидывание транспорта может привести к возникновению аварий и как следствие к утечке топлива. Утечка топлива может привести к загрязнению почвенно-растительного покрова, поверхностных и подземных вод горюче-смазочными материалами. Площадь такого загрязнения небольшая.

На ликвидацию аварий, связанных с технологическим процессом проведения работы затрачивается много времени и средств (до 10%). Значительно легче предупредить аварию, чем ее ликвидировать. Поэтому при производстве планируемых работ необходимо уделять первоочередное внимание предупреждению аварий, а именно:

- монтажу, проверке и техническому обслуживанию всех видов оборудования, требуемых в соответствии с правилами техники безопасности и охраны труда;
- обучению персонала и проведению практических занятий;
- осуществление постоянного контроля за соблюдением стандартов системы стандартов безопасности труда, норм, правил и инструкций по охране труда;
- повышать ответственность технического персонала.

Защита населения и территорий от чрезвычайных ситуаций и неотложных аварийно-восстановительных работ, предусмотрена:

• размещением проектируемых зданий и сооружений на безопасном расстоянии в соответствии с нормативными противопожарными разрывами;

• конструктивными решениями зданий и сооружений (защита от коррозии, специальные покрытия, надежные конструкции фундаментов, использование блочно-комплектных устройств и т.д.);

• планировочными решениями (отвод дождевых и талых вод, сбор и ликвидация разливов, установка специальных дренажных емкостей и др.);

• комплексом мероприятий по взрывопожарной и пожарной безопасности;

• организацией оповещения рабочих и служащих работающей смены об угрозе возникновения или возникших авариях и стихийных бедствиях.

РАЗДЕЛ 12. ПРИРОДООХРАННЫЕ МЕРОПРИЯТИЯ

Мероприятия по охране недр являются важным элементом и составной частью всех основных технологических процессов.

Природоохранные мероприятия по предотвращению возможного негативного воздействия на геологическую среду включают:

- учёт природно-климатических особенностей территории (повышенную соленость грунтов, грунтовых вод, глубину промерзания и др.) при проведении работ и применении тех или иных строительных материалов и конструкций;
- уплотнение обратной засыпки;
- при близком залегании грунтовых вод – выполнение мероприятий по сохранению естественных гидрогеологических условий.

К мероприятиям по защите животного мира можно отнести:

- запрещение движение транспорта и другой специальной техники вне регламентированной дорожной сети;
- после завершения работы необходимо проведение тщательной планировки поверхности;
- инструктаж персонала о недопустимости охоты на животных, бесцельном уничтожении пресмыкающихся (особенно змей);
- запрещение кормления и приманки диких животных;

Мероприятием по сохранению растительного покрова является уменьшение дорожной дегрессии путем введения ограничений на строительство и не целевое использование дорог. В частности, предлагается: во-первых, организация сети дорог только с твердым покрытием и, во-вторых, введение строгой регламентации движения по ним во избежание образования новых полевых дорог, в том числе дорог-спутниц. В этом отношении следует отметить, что старые полевые дороги без повторного по ним движения, зарастают в течение 5-8 лет естественной растительностью.

Одним из основных мероприятий по предотвращению загрязнения окружающей природной среды промышленными отходами являются четкая организация складирования и утилизация строительных отходов.

При выполнении строительства следует предусмотреть выполнение следующих природоохранных мероприятий:

- подрядчик несет ответственность за сбор и утилизацию отходов, а также за соблюдение всех строительных норм и требований РК в области ТБ и ООС;
- все отходы, образованные при строительных работах, должны вывозиться в специальных машинах в места их захоронения, длительного складирования или на утилизацию.
- все отходы, образованные при строительных работах, должны идентифицироваться по типу, объему, раздельно собираться и храниться на специальных площадках и в специальных контейнерах;
- складировать пищевые отходы только на полигон ТБО, а в районе производства работ – в специально приготовленные контейнеры с ежедневным вывозом на полигон ТБО. Это позволит не привлекать грызунов, поскольку многие из них являются переносчиками опасных болезней;

После завершения строительства будет осуществлен сбор мусора и остатков всех видов отходов, а также вывоз контейнера с ними для утилизации в согласованные места. Все виды образовавшихся на предприятии отходов будут по договорам утилизироваться на соответствующих полигонах и пунктах приема.

РАЗДЕЛ 13. ПЛАТА ЗА НЕИЗБЕЖНЫЙ УЩЕРБ И ЗАГРЯЗНЕНИЕ ОКРУЖАЮЩЕЙ СРЕДЫ

В соответствии с «Экокодексом РК» вводятся такие экономические методы охраны окружающей среды как плата за пользование природными ресурсами, плата за загрязнение окружающей среды, за эмиссии выбросов и сбросов ЗВ, размещения отходов и т.д.

В настоящей главе не рассматриваются такие вопросы как расчет платы за пользование природными ресурсами. Здесь рассмотрены только те аспекты, которые связаны с неизбежным ущербом природной среде при безаварийной деятельности природопользователя в результате выбросов загрязняющих веществ в атмосферу и размещения отходов.

13.1. Расчет платы за выбросы вредных веществ в атмосферу

Для возмещения экономического ущерба от выбросов вредных веществ в атмосферу взимается плата за загрязнение окружающей среды.

Нормативные платы (ставки) за эмиссии выбросов загрязняющих веществ принимаются согласно существующим положениям.

13.1.1. Расчет платы за выбросы от стационарных источников

Этот вид платежей можно отнести к регулярным природоохранным платежам, которые устанавливаются на стадии проектирования. Исходя из обзора планируемой деятельности, воздействие на окружающую среду при штатных работах будет включать:

- выбросы загрязняющих веществ в воздушную среду.

Норматив платы (ставка) за загрязнение окружающей среды на 2018 год, утвержденный по Атырауской области на основании решения Атырауского областного маслихата составляет:

- ставки платы за выбросы загрязняющих веществ от стационарных источников.

Таблица 13.1.1.

№п/п	Виды загрязняющих веществ	Ставки платы за 1 тонну, (МРП)	Ставки платы за 1 килограмм, (МРП)
1	2	3	4
1	Окислы серы	20	
2	Окислы азота	20	
3	Пыль и зола	10	
4	Свинец и его соединения	3986	
5	Сероводород	124	
6	Фенолы	332	
7	Углеводороды	0,32	
8	Формальдегид	332	
9	Окислы углерода	0,32	
10	Метан	0,02	
11	Сажа	24	
12	Окислы железа	30	
13	Аммиак	24	
14	Хром шестивалентный	798	
15	Окислы меди	598	

16	Бенз(а)пирен		996,6

Ставки платы определяются исходя из размера месячного расчетного показателя, установленного на соответствующий финансовый год Законом о Республиканском бюджете. На 2020 год МРП в Республике Казахстан составляет 2651 тенге.

Таблица 13.1.2.

Расчет платы за выбросы от стационарных источников загрязнения атмосферы
На период строительства

Код ЗВ	Наименование загрязняющего вещества	Выброс вещества с учетом очистки, т/год, (М)	Ставка платы за тонну в МРП	МРП на 2020 год	Размер выплаты за выбросы ЗВ
1	2	3	4	5	6
0123	Железо (II, III) оксиды (диЖелезо триоксид, Железа оксид) /в пересчете на железо/ (274)	0,00789	30	2651	627,4917
0143	Марганец и его соединения /в пересчете на марганца (IV) оксид/ (327)	0,000679	0	2651	0
0301	Азота (IV) диоксид (Азота диоксид) (4)	0,1405938	20	2651	7454,283
0304	Азот (II) оксид (Азота оксид) (6)	0,02220348	20	2651	1177,229
0328	Углерод (Сажа, Углерод черный) (583)	0,012271	24	2651	780,7301
0330	Сера диоксид (Ангидрид сернистый, Сернистый газ, Сера (IV) оксид) (516)	0,0262236	20	2651	1390,375
0337	Углерод оксид (Окись углерода, Угарный газ) (584)	0,148728	0,32	2651	126,1689
0342	Фтористые газообразные соединения /в пересчете на фтор/ (617)	0,000554	0,32	2651	0,469969
0344	Фториды неорганические плохо растворимые - (алюминия фторид, кальция фторид, натрия гексафторалюминат) (Фториды неорганические плохо растворимые /в пересчете на фтор/) (615)	0,002435	0,32	2651	2,065659
0621	Метилбензол (349)	0,0001055	0,32	2651	0,089498
0703	Бенз/а/пирен (3,4-Бензпирен) (54)	2,1846E-07	996600	2651	577,1684
1210	Бутилацетат (Уксусной кислоты бутиловый эфир) (110)	0,0000204	0,32	2651	0,017306
1325	Формальдегид (Метаналь) (609)	0,0023832	332	2651	2097,531
1401	Пропан-2-он (Ацетон) (470)	0,0000442	0,32	2651	0,037496
1555	Уксусная кислота (Этановая кислота) (586)	0,00000351	0,32	2651	0,002978
2754	Алканы С12-19 /в пересчете на С/ (Углеводороды предельные С12-С19 (в пересчете на С); Растворитель РПК-265П) (10)	0,06399	0,32	2651	54,284

2907	Пыль неорганическая, содержащая двуокись кремния в %: более 70 (Динас) (493)	0,0000346	10	2651	0,917246
2908	Пыль неорганическая, содержащая двуокись кремния в %: 70-20 (шамот, цемент, пыль цементного производства - глина, глинистый сланец, доменный шлак, песок, клинкер, зола, кремнезем, зола углей казахстанских месторождений) (494)	0,09149316	10	2651	2425,484
	В С Е Г О :	***0,519653***			**16714,34**

Вещества, относящиеся к углеводородной группе расчитываются как «углеводород», расчет по ставке платы за 1 тонну 0,32 (МРП):
(0616**)** Диметилбензол (смесь о-, м-, п- изомеров) (203), (0621) Метилбензол (349), (2754) Алканы С12-19 /в пересчете на С/ (Углеводороды предельные С12-С19 (в пересчете на С); Растворитель РПК-265П) (10)

Расчет платы от передвижных источников осуществляется по факту расхода топлива.

13.2. Расчет платы за размещение отходов

Согласно проектным данным твердые отходы по мере их накопления будут вывозиться по договоренности со специализированными подрядными организациями.

Расчет платы за размещение твердых бытовых и производственных отходов не приведен, т.к. будут вывозиться подрядными компаниями.

ЗАЯВЛЕНИЕ ОБ ЭКОЛОГИЧЕСКИХ ПОСЛЕДСТВИЯХ

Наименование объекта	«Строительство внутрипоселкового водопровода в населенном пункте Буйрек Кызылкогинского района»
Инвестор (Заказчик)	ГУ «Кызылкогинский районный отдел строительства»
Реквизиты	
Источники финансирования	Государственные средства
Местоположение объекта	г.Атырау населенный пункт Буйрек, Кызылкогинского района»
Полное наименование объекта, сокращенное обозначение, ведомственная принадлежность или указание собственника	«Строительство внутрипоселкового водопровода в населенном пункте Буйрек Кызылкогинского района»
Представленные проектные материалы (полное название документации)	«Строительство внутрипоселкового водопровода в населенном пункте Буйрек Кызылкогинского района»
Проектная организация	ТОО “Шындау". 060006, Республика Казахстан, г.Атырау ул. Махамбета 116 «Г» тел/факс +7 (7122) 31-59-59
ХАРАКТЕРИСТИКА ОБЪЕКТА	
Количество и этажность производственных корпусов	-
Намечающееся строительство	Нет

сопутствующих объектов социально-культурного назначения	
Номенклатура основной выпускаемой продукции и объем производства в натуральном выражении (проектные показатели на полную мощность)	-
Основные технологические процессы	Строительно-монтажные работы, погрузочно - разгрузочные работы
Обоснование социально-экономической необходимости намечаемой деятельности	Экономическое развитие региона; Использование местных трудовых ресурсов; Платежи в бюджет.
Сроки намечаемых работ	Строительство – 60 суток Согласно расчетам продолжительность строительства 2 мес.
УСЛОВИЯ ПРИРОДОПОЛЬЗОВАНИЯ И ВОЗМОЖНОЕ ВЛИЯНИЕ НАМЕЧАЕМОЙ ДЕЯТЕЛЬНОСТИ НА ОКРУЖАЮЩУЮ СРЕДУ	
Перечень и количество загрязняющих веществ, предполагающихся к выбросу в атмосферу	***На период строительства:*** суммарный выброс, тонн в год – 0,51965266846 твердые, тонн в год – 0,11480297846 газообразные, тонн в год – 0,40484969
Технологическое и энергетическое топливо	-

Перечень основных ингредиентов в составе выбросов на период строительства	Железо (II, III) оксиды (диЖелезо триоксид, Железа оксид) /в пересчете на железо/ (274) Марганец и его соединения /в пересчете на марганца (IV) оксид/ (327) Азота (IV) диоксид (Азота диоксид) (4) Азот (II) оксид (Азота оксид) (6) Углерод (Сажа, Углерод черный) (583) Сера диоксид (Ангидрид сернистый, Сернистый газ, Сера (IV) оксид) (516) Углерод оксид (Окись углерода, Угарный газ) (584) Фтористые газообразные соединения /в пересчете на фтор/ (617) Фториды неорганические плохо растворимые - (алюминия фторид, кальция фторид, натрия гексафторалюминат) (Фториды неорганические плохо растворимые /в пересчете на фтор/) (615) Диметилбензол (смесь о-, м-, п- изомеров) (203) Проп-2-ен-1-аль (Акролеин, Акрилальдегид) (474) Формальдегид (Метаналь) (609) Уайт-спирит (1294*) Алканы С12-19 /в пересчете на С/ (Углеводороды предельные С12-С19 (в пересчете на С); Растворитель РПК-265П) (10) Пыль неорганическая, содержащая двуокись кремния в %: 70-20 (шамот, цемент, пыль цементного производства - глина, глинистый сланец, доменный шлак, песок, клинкер, зола, кремнезем, зола углей казахстанских месторождений) (494)
Водная среда: ***Забор свежей воды:***	
Разовый, для заполнения водооборотных систем, м куб.	-
Постоянный, метров кубических в год)	Водопотребление: 320 $м^3$; Водоотведение: 320 $м^3$;
Источники водоснабжения:	Питьевая и техническая вода – привозная.
Поверхностные, штук/(метров	-

кубических в год)	
Подземные, штук/(метров кубических в год)	-
Водоводы и водопроводы	-
В пруды-накопители, метров кубических в год	Нет
В посторонние канализационные системы, метров кубических в год	Нет
Земли	
Характеристика отчуждаемых земель: ***Площадь:***	-
в постоянное пользование, гектаров	-
в том числе пашня, гектаров	-
лесные насаждения, гектаров	-
отвалы, количество /гектаров	Нет
накопители (пруды-отстойники, гидрозолошлакоотвалы, хвостохранилища и так далее), количество/гектаров	Нет
прочие, количество/гектаров	
Недра (для горнорудных предприятий и территорий)	Нет

Вид и способ добычи полезных ископаемых тонн (метров кубических)/год	
Комплексность и эффективность использования извлекаемых из недр пород (тонн в год)/% извлечения: Основное сырье	-
Сопутствующие компоненты	-
Объем пустых пород и отходов обогащения, складируемых на поверхности: ежегодно, тонн (метров кубических)	Нет
по итогам всего срока деятельности предприятия, тонн (метров кубических)	Нет
Растительность Типы растительности, подвергающиеся частичному или полному истощению, гектаров	Растительность пустынь характеризуется доминированием ксерофильных и галофильных полукустарничков и полукустарников (солянок и полыней) или однолетников (солянок) с недоразвитыми листьями, наиболее устойчивых против неблагоприятных пустынных условий. Из других жизненных форм распространены коротковегетирующие однолетние и многолетние травы (эфемеры и эфемероиды).
В том числе площади рубок в лесах, гектаров	Нет
объем получаемой древесины, в метрах кубических	Нет
Загрязнение растительности, в том числе сельскохозяйственных культур, токсичными	Нет

веществами (расчетное)	
Фауна ***Источники прямого воздействия на животный мир, в том числе на гидрофауну:***	Нет
Воздействие на охраняемые природные территории (заповедники, национальные парки, заказники)	Нет
Отходы производства ***Объем неутилизируемых отходов, тонн в год***	

Наименование и количество отхода	***Объёмы образования тонн***	***Уровень опасности отходов***
Твердые бытовые отходы	0,09	«зеленый список»
Отходы электродов сварки	0,0001	«зеленый список»
Тара из-под ЛКМ	0,0006	«янтарный список»
Осадок от мойки колес	0,046	«зеленый список»

Предлагаемые способы нейтрализации и захоронения отходов	Нет
Наличие радиоактивных источников, оценка их возможного воздействия	Нет
Возможность аварийных ситуаций ***Потенциально опасные технологические линии и объекты:***	-
Вероятность возникновения аварийных ситуаций	Низкая, последствия – умеренные.
Радиус возможного воздействия	

Комплексная оценка изменений в окружающей среде, вызванных воздействием объекта, а также его влияния на условия жизни и здоровье населения	Уровень воздействия строительных работ на элементы биосферы находится в пределах адаптационных возможностей данной территории. Воздействие на здоровье населения отсутствует.
Прогноз состояния окружающей среды и возможных последствий в социально-общественной сфере по результатам деятельности объекта	Изменения состояния окружающей среды незначительные, временные, локальные. Реализация проекта окажет положительное влияние на местную и региональную экономику.
Обязательства заказчика (инициатора хозяйственной деятельности) по созданию благоприятных условий жизни населения в процессе строительства, эксплуатации объекта и его ликвидации	В процессе строительства и эксплуатации, Заказчик и Генеральный Подрядчик берет на себя обязательство перед Компетентными органами соблюдать Законодательство о недрах и недропользовании, касающееся охраны Недр и окружающей среды, безопасности населения и персонала

ЛИТЕРАТУРА

1. Экологический Кодекс Республики Казахстан от 9 января 2007 года № 212-III (с изменениями и дополнениями от 05.04.2017 г.)
2. Инструкция по проведению оценки воздействия намечаемой хозяйственной и иной деятельности на окружающую среду при разработке предплановой, предпроектной и проектной документации. Утверждена приказом Министра охраны окружающей среды Республики Казахстан №204-п от 28.06.2007 (с изменениями от 17.06.2016 г. № 289).
3. ГОСТ 17.2.3.02-78 «Охрана природы, Атмосфера. Правила установления допустимых выбросов вредных веществ в атмосферу и вредных физических воздействий на нее».
4. РНД 211.2.02.02-97 Рекомендации по оформлению и содержанию проектов нормативов предельно допустимых выбросов в атмосферу (ПДВ) для предприятий Республики Казахстан. Алматы,1997.
5. Гигиенические нормативы к атмосферному воздуху в городских и сельских населенных пунктах, почвам и их безопасности, содержанию территорий городских и сельских населенных пунктов, условиям работы с источниками физических факторов, оказывающих воздействие на человека, утвержденный Приказом Министра Национальной экономики РК от 28 февраля 2015 года № 168.
6. Строительная климатология СНиП РК 2.04-01-2001.
7. Сборник методик по расчету выбросов вредных веществ в атмосферу различными производствами, Алматы, 1996.
8. Рекомендации по делению предприятий на категории опасности в зависимости от массы и видового состава выбрасываемых в атмосферу загрязняющих веществ.
9. Методика расчета концентраций вредных веществ в атмосферном воздухе от выбросов предприятий, Астана, 2008 год.
10. РД 52.04.52-85, Методические указания. Регулирование выбросов при неблагоприятных метеорологических условиях. ГГО им, А.И.Воейкова, ЗапСибНИИ. Разработчики Б.Б. Горошко, А.П.Быков, Л.Р.Сонькин, Т.С. Селеней и другие. Новосибирск, 1986 г.
11. Санитарно-эпидемиологические требования по установлению санитарно-защитной зоны производственных объектов, утвержденный Приказом Министра национальной экономики Республики Казахстан от 20 марта 2015 года № 237
12. РНД 03.3.0.4.01-96. Методические указания по определению уровня загрязнения компонентов окружающей среды токсичными веществами отходами производства и потребления. Утвержденные Минэкобиоресурсов РК 29.08.97г., Алматы 1996г.
13. Санитарные правила «Санитарно-эпидемиологические требования к водоисточникам, местам водозабора для хозяйственно-питьевых целей, хозяйственно-питьевому водоснабжению и местам культурно-бытового водопользования и безопасности водных объектов», утвержденный приказом Министра национальной экономики Республики Казахстан от 16 марта 2015 года № 209.
14. Санитарно – эпидемиологические требования к условиям труда и бытового обслуживания при строительстве, реконструкции, ремонте и вводе, эксплуатации объектов строительства, утвержденный Приказом Министра Национальной экономики Республики Казахстан от 28 февраля 2015 года № 177.

15. Санитарные правила "Санитарно-эпидемиологические требования к сбору, использованию, применению, обезвреживанию, транспортировке, хранению и захоронению отходов производства и потребления" утвержденых Приказ Министра здравоохранения Республики Казахстан от 23 апреля 2018 года № 187
16. РНД 03.1.0.3.01-96. Порядок нормирования объемов образования и размещения отходов производства. Утвержденная Минэкобиоресурсов РК 29.08.97г., Алматы 1996.
17. Классификация и диагностика почв СССР. М., "Колос", 1977. 223с.
18. В.Г. Шевчук Воздействие нагрузок от горнотранспортного оборудования на рекультивационный слой /Рекультивация и охрана земель на горных предприятиях. Свердловск, 1987, с.57-61.
19. Химическое загрязнение почв и их охрана. Словарь-справочник. М., ВО Агропромиздат, 1991.

ПРИЛОЖЕНИЕ