ОТЧЕТ

О проделанной работе по авторскому надзору в рамках строительства Национального научного онкологического центра в городе Нур-Султан за период январь-февраль месяцы 2022 года

Нур-Султан. 2022 г.

IT Engineering SA/ ИТ Инжиниринг СА
Address: 39 Abay Ave., Nur-Sultan 010000 / Адрес: 010000 г. Нур-Султан, пр. Абая 39
Post office/Почта: chancellery@bacontractors.kz
Tel/Тел: +7 717 269-10-33

ОТЧЕТ

О проделанной работе по авторскому надзору в рамках строительства Национального научного онкологического центра в городе Нур-Султан за период январь-февраль месяцы 2022 года

ФФ «IT Engineering SA»
(ИТ Инжиниринг СА)
в г. Нур-Султан
Директор Филиала Фирмы

_____ Чистаев А. К.

«___» _____ 2022 г.

Нур-Султан. 2022 г.

Содержание

Ситуационная схема 4
Объекты строительства..... 4
Распределение специалистов авторского надзора..... 5
Выполненные виды работ за отчетный период..... 5-7
Фотоиллюстрации выполненных работ за отчетный период 8-27

Ситуационная схема.

Объекты строительства.

Генеральным проектировщиком ФФ «IT Engineering SA» проводится работа по осуществлению авторского надзора за строительством объекта «Национальный научный онкологический центр в городе Нур-Султан» в рамках Договора №194 от 31.07.2019 года.

Работы по авторскому надзору ведутся под руководством инженеров Ізтілеу С.С, Казретовой А.К., Симница В.

Представителями авторского надзора и от генерального проектировщика является Ізтілеу С.С, Казретовой А.К., Симница В.

Экспертам авторского надзора было представлено задание на авторский надзор по строительству вышеназванного объекта от генерального проектировщика согласно Методическому документу Республики Казахстан «Авторский надзор за строительством зданий и сооружений» и оформлен журнал авторского надзора по объекту.

В процессе авторского надзора выполнен объем работ на соответствие производимых работ проектным решениям, действующим строительным нормам и правилам.

- **Распределение специалистов авторского надзора по объекту:**

№	Имя эксперта	Раздел согл. аттестата
1	Ізтілеу Сәбит Сәрсенбекұлы	АР, Нес/Огр
2	Казретовой Ажар Касымбековна	ОВиК, ВК , АПТ
3	Симница Ведат	ЭМ, ЭО, ЭС

В отчетный период, по приказу №ЦО-002, №ЦО-003 на оказание услуг по авторскому надзору объекта «Национальный научный онкологический центр в городе Нур-Султан», генеральный проектировщик предоставляет отчет по объектам, пропорционально выполненным строительно- монтажным работам.

В ходе осуществления авторского надзора по строительству объекта «проекту «Национальный научный онкологический центр. Лечебно-диагностический корпус со стационаром на 210 коек» г. Нур-Султан, специалистам авторского надзора были освидетельствованы работы, часть которых (наиболее существенные) отражены в таблице:

Месяц	**Период за январь – февраль месяцы**
Специалисты:	**Ізтілеу С.С., Казретова А.К., Симница В.**
Название объекта:	«Национальный научный онкологический центр. Лечебно-диагностический корпус со стационаром на 210 коек»
Генеральный подрядчик:	АФК «B&A Contractors SA»
Генеральный проектировщик:	ФФ «IT Engineering SA»
Выполненные виды работ за отчетный период:	**АР, Нес/Огр** • Армирование фундамента под двери Циклотрона по оси 10 / D-E на отм.-5,720м. • Бетонирование фундамента под двери Циклотрона по оси 10 / D-E на отм.-5,720м. • Устройство накрывки парапета в осях 1/A-E..,11/A-E..,A/1-11..,E/1-11 на отм.+8,670 м. (Тех.Блок) • Устройство накрывки парапета в осях 3/A-G..,8/A-G..,A/3-8..,G/3-8 на отм.+17,260 м. (Блок WB1) • Устройство накрывки парапета в осях N/11-22..,R/11-22..,11/N-R..,22/N-R на отм.+16,840 м. (Блок EB1) • Устройство HPL панелей входной группы в осях 5-8/L с отм.+0.000 до отм.+31.000м • Устройство наружнего витража входной группы в осях 5-8/H с отм.+0.000 до отм.+31.000м • Устройство HPL панелей входной группы в осях 5-8/H с отм.+0.000 до отм.+31.000м

	• Устройство наружнего витража входной группы в осях 5/L-H с отм.+0.000 до отм.+28.760м • Устройство HPL панелей входной группы в осях 5/L-H с отм.+0.000 до отм.+28.760м • Устройство наружного окна (FS76) по оси E/5-6 с отм.+1.000 до +3.000 м. (Тех.блок) • Устройство наружных окон по оси D/11-16 с отм.-3.12 до -1.52 м • Отделка потолка (ARMSTRONG ACOUS TIC) ТИП (FC1) в осях H-M/28-32 на отм.-2.92..,-3,12..,-3.63..,-3,97м (Тоннель2) • Устройство подвесного потолка (ARMSTRONG ACOUS TIC) ТИП FC1 в осях H-L/8-25 на отм. +12.800...,+13.200 м. (3-этаж Блок MB1,MB2) • Устройство подвесного фальш-потолка ТИП FC2 в осях A-G/3-8 на отм. +2.600 (1-этаж Блок WB1) • Устройство подвесного фальш-потолка ТИП FC3.1 в осях A-G/3-8 на отм.+3.000м.(1-этаж Блок WB1) • Устройство наливного пола в корридорах в осях H-L/8-25 до отм.+19.397 м. (Блок MB1,MB2 ,5-этаж) Тип F1.1 • Устройство наливного пола в корридорах в осях L-R/11-23 до отм.-0.003 м. (Блок EB1 ,1-этаж) Тип F1.1 • Устройство наливного пола в корридорах в осях L-R/11-22 до отм.+4.597 м. (Блок EB1 ,2-этаж) Тип F1.1 • Устройство наливного пола в корридорах в осях H-L/8-25 до отм.+4.597 м. (Блок MB1,MB2 2-этаж) Тип F1.1 • Устройство наливного пола в корридорах в осях H-L/8-25 до отм.+14.797 м. (Блок MB1,MB2 4-этаж) Тип F1.1 • Устройство наливного пола в корридорах в осях H-L/8-25 до отм.-0.003 м. (Блок MB1,MB2 1-этаж) Тип F1.1 • Устройство наливного пола в корридорах в осях H-L/8-25 до отм.+10.197 м. (Блок MB1,MB2 3-этаж) Тип F1.1 • Устройство наливного пола в осях L-R/11-23 до отм.-0.003 м. (Блок EB1 ,1-этаж) Тип F1.1 • Устройство наливного пола осях L-R/11-22 до отм.+4.597 м. (Блок EB1 ,2-этаж) Тип F1.1 • Устройство деформационного шва в полах по оси 15/H-L на отм. +19.400 м. (5-этаж) • Устройство деформационного шва в полах по оси 15/H-L на отм. +14.800 м.(4-этаж) • Устройство деформационного шва в полах по оси 15/H-L на отм. +10.200 м. (3-этаж) • Устройство деформационного шва в полах по оси 15/H-L.., L/11-22 на отм. +4.600 м. (2-этаж) • Устройство деформационного шва в полах по оси 15/H-L.., L/11-22 на отм. +0.000 м. (1-этаж) • Устройство керамической плитки (лестница A) в осях K-L/14-15 с отм.-5.120 м до отм +0.000m • Устройство керамической плитки (лестница B) в осях K-L/18-19 с отм.-5.120 м до отм +0.000m • Устройство перил и поручней HR1, HR2 (лестница A) в осях K-L/14-

	15 с отм.-5.120 м до отм +24.120 • Устройство перил и поручней HR1, HR2 (лестница В) в осях K-L/18-19 с отм.-5.120 м до отм +24.120
	ЭМ, ЭО, ЭС
	• Монтаж гибкой гофрированной трубы д.20 для сетей освещения на отм. +10,10; +14,70;+19,30. • Монтаж гибкой гофрированной трубы д.25 для розеточных сетей на отм. +0,62; +4,50; +5,72; 14,70. • Прокладка кабеля для сетей освещения на отм. +0,62; +4,50; +10,10; 14,70; +19,30. • Прокладка кабеля для розеточных сетей на отм. +0,62; +4,50; +10,10; 14,70; +19,30. • Монтаж кабельных лотков. • Расключение распределительных коробок на отм. +0,62; +4,50; +10,10; +14,70; 19,30. • Монтаж светильников фасадного освещения. Тех.блок: монтаж кабельных лотков.
	ОВиК, ВК, АПТ
	• Монтаж промышленных кондиционеров этажи 0,3 и 6 • Монтаж вентиляторов этаж 6 • Монтаж циркуляционных насосов системы холодоснабжения в техническом блоке. • Монтаж запорно-регулирующей арматуры техническом блоке. • Монтаж циркуляционных насосов для системы отопление и тепловентиляторов этаж 0. • Обвязка паровых котлов. • Монтаж воздухонагревателей этажи 3,6 • Монтаж магистрального трубопровода В2 системы пожаротушения в техническом блоке. • Антикоррозийное покрытие магистрального трубопровода В2. • Монтаж и установка пожарных шкафов техническом блоке. • Монтаж калориферов этажи 3,6

Фото-иллюстрации выполненных работ за отчетный период	**АР, Нес/Огр**







REDMI NOTE 8
AI QUAD CAMERA

	
	

	
	

	ЭМ, ЭО, ЭС



	
	ОВиК, ВК , АПТ

	


GRUNDFOS
GRUNDFOS


STYNERGY
GROUP