4 – REVIEWED FOR INFORMATION ONLY

Authorization to proceed does not relieve Contractor/Supplier of its responsibility or liability under the Contract and or *Purchase Order*.

ТЕНГИЗШЕВРОЙЛ
TENGIZCHEVROIL

MUNAIGAZKURYLYS
МУНАЙГАЗКУРЫЛЫС

Проект будущего расширения/
Проект управления устьевым давлением
(ПБР/ПУУД)
Future Growth Project/
Wellhead Pressure Management Project
(FGP/WPMP)

АКТ ПРИЕМКИ ОБЪЕКТА В ЭКСПЛУАТАЦИЮ «Новые склады на территории участка управления строительством ПБР ТШО»

FACILITY ACCEPTANCE CERTIFICATE (ACT) “New Warehouses at Construction Compound TCO FGP”

Строительство складов 6,7,8
Construction of Warehouse 6,7,8
CW 1637668 (K-500-202-ON)

Данный документ является контролируемым. Не вносить неутвержденных изменений.
Данный документ выполнен на двух языках. Убедитесь, что изменения внесены в обе версии.
This is a controlled document. No un-authorized modifications.
This document is dual language. Ensure both versions are modified.

№ документа_Ред: Document No_ Rev:	015-C419-RGL-RCA-MG2-000-00001-00_U01	№ проекта: Project Number:	X-000-059-08
Статус документа / LifeCycleStatus:	Approved for Use / Одобрено для использования		
Защита информации / IP Security:	Company Confidential / Конфиденциальная информация компании		
Translation Requirement (explain on next page if different)	As Per DRS: Russian English This document: Russian English		

Supplier Doc No:		Supplier Doc Rev:	
Purchase Order No:		Contract/AWO No:	K-500-202-ON / CW 1637668
		Equip No:	

Информация о документе
Document Information

Согласование документа Подрядчиком / Contractor Approvals:

	ФИО/ должность Name/Title		Подпись Signature	Дата Date
Подготовил Originator	Нуржан Исмаилов Nurzhan Ismailov	Менеджер КК/ОК QC Manager		24-Jan-2020
Проверил Checked	Андрей Локтионов Andrey Loktionov	Менеджер по Строительству Construction Manager		24-Jan-2020
Утвердил Approved	Адылбек Утепкалиев Adylbek Utepkaliyev	Менеджер Проекта Project Manager		24-Jan-2020

Согласование документа в ПБР ТШО / TCO FGP Approvals:

	ФИО/ должность Name/Title	Подпись Signature	Дата Date
Утвердил Approved			

Данные о редакциях документа / Revision History:

Редакция Revision	Дата Date	Статус Status	Подготовил Originator	Проверил Checked	Утвердил Approved
U01	24-Jan-2020	Approved for Use / Одобрено для использования	NI	AL	AU

Перечень редакций
Revision Description Sheet

РЕД. Rev.	ПАРАГ. Para.	Описание редакции Revision Description
U01	Все/ All	Approved for Use / Одобрено для использования

Уточнение
Holds

№ уточнения Hold #	Описание уточнения Hold Description	Стр. Page

СОДЕРЖАНИЕ / TABLE OF CONTENT

1. Attachment 1. Facility Acceptance Certificate

1. Приложение 1. Акт приемки объекта в эксплуатацию

© ТОО «Тенгизшевройл», 2020 г. Данный документ содержит конфиденциальную и патентованную информацию ТШО. Использование данного документа без разрешения компании ТШО и / или ее аффилированных лиц запрещено.
© 2020 by Tengizchevroil LLP. This document contains TCO's confidential and proprietary information. Use of this document is prohibited, except as authorized by TCO and/or its affiliated companies.

Приложение 1
к приказу Министра
индустрии и инфраструктурного развития
Республики Казахстан
от 9 августа 2019 года № 632

Утвержден
приказом Министра
по инвестициям и развитию
Республики Казахстан
от 24 апреля 2017 года № 234

Акт приемки объекта в эксплуатацию

«20» января 2020 года

Заказчик, ТОО «Тенгизшевройл», 060011, Республика Казахстан, г.Атырау, ул. Сатпаева 3, тел: +7 7122271212, +77123026000. Эрик Вейнман/Никола Райч – Начальник отдела снабжения и управления материалами ТШО ПБР

фамилия, имя, отчество (при наличии) - для физических лиц, наименование организации для юридических лиц, почтовый индекс, область, город, район, населенный пункт,наименование улицы, номер дома/здания (стационарного помещения)

на основании:

Декларации о соответствии от «16» января 2020 года, ТОО «Мунайгазкурылыс», Андрей Локтионов - Менеджер по строительству, адрес: Республика Казахстан, г. Актау, мкр. 14, дом 72, тел/факс 87292202525, 202524

дата декларации, наименование подрядной (генподрядной) организации, фамилия, имя, отчество (при наличии) руководителя, юридический адрес

Заключения о качестве строительно-монтажных работ от «18» января 2020 года ТОО «Engineering Services Provider», Досбергенов Нуртай аттестаты № KZ02VJE00020046 от 13.09.16; №KZ20VJE00036212 от 20.03.18; №KZ80VJE00020485 от 17.10.16 г: Адеубеков Асхат №KZ14VJE00019345 от 03.08.16г.: № KZ41VJE00019344 от 03.08.16г., №KZ84VJE00019346 от 03.08.16г.

дата заключения, наименование организации, фамилия, имя, отчество (при наличии)экспертов технического надзора, № и дата получения аттестатов

Заключения о соответствии выполненных работ проекту от «18» января 2020 года, ТОО «НПЦ Батыс-ЭкоКонсалтинг» Тлеуханов Ербол №KZ37VJE00018252 от 14.06.2016; №KZ37VJE00035033 от 13.02.2018;

дата заключения, наименование организации, фамилия, имя, отчество (при наличии) экспертов авторского надзора, № и дата получения аттестатов

произведя осмотр готовности предъявленного подрядчиком (генеральным подрядчиком)
к приемке в эксплуатацию объектов:

«Новые склады на территории участка управления строительством ПБР ТШО» Уровень ответственности – второй (нормальный)

наименование объекта, вид строительства (новое, расширение, реконструкция, техническое перевооружение, модернизация, капитальный ремонт), уровень ответственности, техническая и технологическая сложность объекта

по адресу: Атырауская область, Жылыойский район, месторождение Тенгиз.

(область, район, населенный пункт, микрорайон, квартал, улица, номер дома (корпуса)

проверив комплектность исполнительной технической документации подтверждает, что:

1. Строительство объекта осуществлено на основании:

1) правоустанавливающего документа на земельный участок от

«26» сентября 2003 года № 195, Постановление Атырауского областного акимата

документ, подтверждающий наступление юридических фактов (юридических составов), на основании которых возникают, изменяются или прекращаются права на земельный участок, в том числе договоры, решения судов, правовые акты исполнительных органов, свидетельство о праве на наследство, передаточный акт или разделительный баланс при реорганизации негосударственных юридических лиц, владеющих земельным участком на праве собственности или выкупивших право временного возмездного землепользования (аренды), либо решения о реконструкции (перепланировке, переоборудовании) помещений

(отдельных частей) существующих зданий от «___» _____20___ года №_____;
наименование органа, вынесшего решение

2) талона о приеме уведомления о начале или прекращении осуществления деятельности или определенных действий:

Государственное учреждение "Управление государственного архитектурно-строительного контроля Атырауской области", №KZ84REA00100528 от 02.07. 2018 г.

наименование органа, принявшего уведомление, дата выдачи талона

3) проекта (проектно-сметной документации)

ТОО «НПЦ Батыс-ЭкоКонсалтинг» Рабочий проект №015-C332-RGL-RDS-EGP-000-00004-00

наименование проектной организации, номер проекта

утвержденного(й)

ТОО «Тенгизшевройл» Приказ № 015-0000-RGL-REG-FGP-000-00425-00 от 28 июня 2018 года

наименование организации утвердившей (переутвердившей) проект и дата утверждения

2. Строительно-монтажные работы осуществлены в сроки:

начало работ **декабрь 2018**
месяц, год

окончание работ **январь 2020**
месяц, год

при продолжительности строительства, месяц:
по норме или по проекту организации строительства,
месяц: **12;**
фактически,
месяц: **13;**

3. Объект (комплекс) имеет следующие основные технико-экономические показатели (мощность, производительность, производственная площадь, протяженность, вместимость, объем, пропускная способность, провозная способность, число рабочих мест и тому подобное, заполняется по всем объектам (кроме жилых домов) в единицах измерения соответственно целевой продукции или основным видам услуг):

Мощность, производительность и так далее	Единица измерения	По проекту		Фактически	
		общая (сучетом ранее принятых)	в том числе пускового комплекса или очереди	общая (с учетом ранее принятых)	в том числе пускового комплекса или очереди
Склад №6	**м2**	**1753.6**		**1718.8**	
Склад №7	**м2**	**1753.6**		**1718.7**	
Склад №8	**м2**	**1753.6**		**1719.1**	

Выпуск продукции (оказания услуг), предусмотренной проектом в объеме, соответствующем нормам освоения проектных мощностей в начальный период:_____
факт начала выпуска продукции с указанием объема

Жилой дом имеет следующие показатели:

Показатели	Единица измерения	По проекту
Общая площадь	метр в квадрате (далее - $м^2$)	
Число этажей	этаж	
Общий строительный объем	метр в кубе (далее - $м^3$)	
В том числе подземной части	$м^3$	
Площадь встроенных, встроенно-пристроенных и пристроенных помещений	$м^3$	

Показатели	По проекту			Фактически	
	число квартир	площадь квартир, $м^2$		число квартир	площадь
			общая	жилая	общая
квартир, в том числе: однокомнатных двухкомнатных трехкомнатных четырехкомнатных и более					

4. Технологические и архитектурно-строительные решения по объекту характеризуются следующими данными:

Все указанные складские здания представляют собой одноэтажные здания конструкций «SPRUNG» арочного типа с размерами по осям 64х27,4 м, высота здания до конька конструкции 10,17 м. С двух сторон складов по осям 1 и 15 имеются ворота размерами 4,267х4,267 м и главные входа, а по осям А и F с двух других сторон располагаются по 2 пожарных выхода. Каркас конструкции «SPRUNG» представляет собой изогнутые несущие арки, изготовленные из высококачественного двутаврового профиля, производимого из алюминиевого сплава. Между арками размещаются преднапряженные панели из всепогодной архитектурной мембраны. Выполнено устройство монолитной железобетонной плиты из бетона В25. Фундаменты склада имеют размеры на плане 27,382х64,135 м. Толщина фундамента принята 300 мм, а по периметру от края 0,5 м толщина составляет 500 мм.

краткие технические характеристики по особенностям его размещения, по основным материалам и конструкциям, инженерному и технологическому оборудованию

5. На объекте установлено предусмотренное проектом оборудование в количестве согласно актам о его приемке после индивидуального испытания и комплексного опробования;

6. Наружные инженерные коммуникации (холодное и горячее водоснабжение, канализация, теплоснабжение, газоснабжение, электроснабжение и связь) обеспечивают нормальную эксплуатацию объекта (здания, сооружения, помещения) и приняты городскими эксплуатационными организациями;

7. Сметная стоимость по утвержденному проекту (проектной-сметной документации):
всего _____ тысяч тенге, в том числе строительно-монтажных работ _____ тысяч тенге, оборудования, инструмента и инвентаря _____ тысяч тенге;

8. Сметная стоимость основных фондов, принимаемых в эксплуатацию тысяч тенге, в том числе:
стоимость строительно-монтажных работ тысяч тенге;
стоимость оборудования, инструмента и инвентаря тысяч тенге;

9. Объект построен в соответствии с утвержденным проектом (проектно-сметной документацией) и требованиями государственных нормативных документов в области архитектуры, градостроительства и строительства.

РЕШИЛ: «Новые склады на территории участка управления строительством ПБР ТШО»
наименование объекта (комплекса)
принять в эксплуатацию

Заказчик:
Эрик Вейнман/ Никола Райч
фамилия, имя, отчество (при наличии), подпись руководителя Место печати (при наличии)

015-C419-RGL-RCA-MG2-000-00001-00_U01

№ KZ14VJE00019345
ТЕХНИЧЕСКИЙ НАДЗОР
АДЕУБЕКОВ А.Р.

Технический надзор:
Досбергенов Нуртай /Адеубеков Асхат
фамилия, имя, отчество (при наличии), подпись эксперта Место печати (при наличии)

ЭКСПЕРТ
по АВТОРСКОМУ НАДЗОРУ
Тлеуханов Ербол Сагинович
№ KZ37VJE00035033 от 13.02.2018
№ KZ37VJE00018252 от 14.06.2016
Дата
Подпись

Авторский надзор:
Тлеуханов Ербол
фамилия, имя, отчество (при наличии), подпись эксперта Место печати (при наличии)

MUNAIGAZKURYLYS
MGK

Подрядчик (генеральный подрядчик):
Андрей Локтионов
фамилия, имя, отчество (при наличии), подпись руководителя Место печати (при наличии)

Приложение 2
к акту приемки объекта
в эксплуатацию
форма

Технические характеристики объекта (многоквартирные жилые дома, промышленные, торговые объекты и тому подобное)

Наименование многоквартирный жилой дом, промышленные, торговые объекты и т.п.)	Общие сведения									
	количество этажей (этаж)	количество квартир	количество помещений, комнат	площадь застройки ($м^2$)	объем здания ($м^3$)	общая площадь ($м^2$)	жилая площадь ($м^2$)	площадь не жилых помещений ($м^2$)	площадь парковочных мест ($м^2$)	площадь балкона, лоджии ($м^2$)
1	2	3	4	5	6	7	8	9	10	11
Склад №6	1		1	1771	10905	1718.8				
Склад №7	1		1	1771	10905	1718.7				
Склад №8	1		1	1771	10905	1719.1				

продолжение таблицы

Описание конструктивных элементов			Вид отопления	Благоустройство				
фундамент	стены	кровля		электроснабжение	водоснабжение	горячее водоснабжение	канализация	газоснабжение
12	13	14	15	16	17	18	19	20
монолитный	Sprung панели	Sprung панели	Электрическое	Имеется, от внутриплощадочной электрической сети	Имеется, от внутриплощадочного противопожарного водопровода			
монолитный	Sprung панели	Sprung панели	Электрическое	Имеется, от внутриплощадочной электрической сети	Имеется, от внутриплощадочного противопожарного водопровода			
монолитный	Sprung панели	Sprung панели	Электрическое	Имеется, от внутриплощадочной электрической сети	Имеется, от внутриплощадочного противопожарного водопровода			

015-C419-RGL-RCA-MG2-000-00001-00_U01

Распределение площади

№		В отдельных квартирах	В помещениях коридорного типа	В общежитиях	В гостиницах
1	Количество жилых квартир				
2	Количество жилых комнат				
3	Общая площадь (м ^{2})				
4	Жилая площадь (м ^{2})				

продолжение таблицы

Из общего числа площади				Распределение квартир по числу комнат				
в мансардах	в подвалах	в цокольных этажах	в бараках	1-комнатные	2-комнатные	3-комнатные	4-комнатные	5-комнатные

Нежилые помещения :Склад №6

Площадь (м^2)	Жилая площадь в нежилых помещениях	Торговая	Промышленно-производственных зданий и сооружений	Складская	Бытового обслуживания	Гаражи	Организаций и учреждений управления, научных, банковский, общественных и т.п.
1	2	3	4	5	6	7	8
Основная				1718,8			
Вспомогательная							

продолжение таблицы

Общественного питания	Учреждений образования	Транспортных зданий и сооружений	Здравоохранения, лечебного назначения	Физкультуры и спорта	Учреждений культуры и искусства	Сооружений инженерных сетей	Прочие	Всего
9	10	11	12	13	14	15	16	17
								1718.8

Нежилые помещения :Склад №7

Площадь (м^2)	Жилая площадь в нежилых помещениях	Торговая	Промышленно-производственных зданий и сооружений	Складская	Бытового обслуживания	Гаражи	Организаций и учреждений управления, научных, банковский, общественных и т.п.
1	2	3	4	5	6	7	8
Основная				1718,7			

015-C419-RGL-RCA-MG2-000-00001-00_U01

Вспомогательная							

продолжение таблицы

Общественного питания	Учреждений образования	Транспортных зданий и сооружений	Здравоохранения, лечебного назначения	Физкультуры и спорта	Учреждений культуры и искусства	Сооружений инженерных сетей	Прочие	Всего
9	10	11	12	13	14	15	16	17
								1718.7

Нежилые помещения :Склад №8

Площадь ($м^2$)	Жилая площадь в нежилых помещениях	Торговая	Промышленно-производственных зданий и сооружений	Складская	Бытового обслуживания	Гаражи	Организаций и учреждений управления, научных, банковский, общественных и т.п.
1	2	3	4	5	6	7	8
Основная				1719,1			
Вспомогательная							

продолжение таблицы

Общественного питания	Учреждений образования	Транспортных зданий и сооружений	Здравоохранения, лечебного назначения	Физкультуры и спорта	Учреждений культуры и искусства	Сооружений инженерных сетей	Прочие	Всего
9	10	11	12	13	14	15	16	17
								1719.1

Перечень документов, прилагаемых к техническим характеристикам объекта:
1. Поэтажные планы _____
2. Экспликация к поэтажным планам _____

Экспликация земельного участка ($м^2$)

Общая площадь земельного участка	Застроенная площадь			Незастроенная площадь		
	всего	под основными строениями	под прочими постройками и сооружениями	асфальтовые покрытия	прочие замощения	грунт
1	2	3	4	5	6	7

015-C419-RGL-RCA-MG2-000-00001-00_U01

продолжение таблицы

Незастроенная площадь (м²)									
оборудованные площадки				зеленые насаждения					
всего	спортивные	детские	хозяйственные	всего	в том числе				
					газон с деревьями	плодовый сад	газоны, цветочные клумбы	огород	прочие
8	9	10	11	12	13	14	15	16	17

Экспликация к плану объекта :Склад №6

Этаж	Номер помещения, квартиры	Номера частей помещения, квартиры	Назначение частей помещения, квартиры	Площадь по внутреннему обмеру (м²), в том числе			
				Общая	Полезная	Жилая	Нежилая
1	2	3	4	5	6	7	8
1		1	Склад	1718,8			

продолжение таблицы

Площадь по внутреннему обмеру (м²), в том числе								
В отдельных квартирах	В общежитиях	В гостиницах	Торговая	Промышленно-производственных зданий и сооружений	Складская	Учреждений образования	Предприятий бытового обслуживания	Организаций и учреждений управления, научных, банковских, общественных и т.п.
9	10	11	12	13	14	15	16	17
					1718,8			

продолжение таблицы

Площадь по внутреннему обмеру (м²), в том числе							
Предприятий общественного питания	Организации здравоохранения	Физкультурно-спортивная	Учреждений культуры и искусства	Транспортных зданий и сооружений	Сооружений инженерных сетей	Гаражей	Прочие
18	19	20	21	22	23	24	25

015-C419-RGL-RCA-MG2-000-00001-00_U01

Экспликация к плану объекта :Склад №7

Этаж	Номер помещения, квартиры	Номера частей помещения, квартиры	Назначение частей помещения, квартиры	Площадь по внутреннему обмеру (м^2), в том числе			
				Общая	Полезная	Жилая	Нежилая
1	2	3	4	5	6	7	8
1		1	Склад	1718,7			

продолжение таблицы

Площадь по внутреннему обмеру (м^2), в том числе								
В отдельных квартирах	В общежитиях	В гостиницах	Торговая	Промышленно-производственных зданий и сооружений	Складская	Учреждений образования	Предприятий бытового обслуживания	Организаций и учреждений управления, научных, банковских, общественных и т.п.
9	10	11	12	13	14	15	16	17
					1718,7			

продолжение таблицы

Площадь по внутреннему обмеру (м^2), в том числе							
Предприятий общественного питания	Организации здравоохранения	Физкультурно-спортивная	Учреждений культуры и искусства	Транспортных зданий и сооружений	Сооружений инженерных сетей	Гаражей	Прочие
18	19	20	21	22	23	24	25

Экспликация к плану объекта :Склад №8

Этаж	Номер помещения, квартиры	Номера частей помещения, квартиры	Назначение частей помещения, квартиры	Площадь по внутреннему обмеру (м^2), в том числе			
				Общая	Полезная	Жилая	Нежилая
1	2	3	4	5	6	7	8
1		1	Склад	1719,1			

015-C419-RGL-RCA-MG2-000-00001-00_U01

продолжение таблицы

Площадь по внутреннему обмеру (м²), в том числе								
В отдельных квартирах	В общежитиях	В гостиницах	Торговая	Промышленно-производственных зданий и сооружений	Складская	Учреждений образования	Предприятий бытового обслуживания	Организаций и учреждений управления, научных, банковских, общественных и т.п.
9	10	11	12	13	14	15	16	17
					1719,1			

продолжение таблицы

Площадь по внутреннему обмеру (м²), в том числе							
Предприятий общественного питания	Организации здравоохранения	Физкультурно-спортивная	Учреждений культуры и искусства	Транспортных зданий и сооружений	Сооружений инженерных сетей	Гаражей	Прочие
18	19	20	21	22	23	24	25

Техническое описание конструктивных элементов основного строения: Склад №6

№ п.п.	Наименование конструктивных элементов		Описание конструктивных элементов (материал, отделка и т.д.)
1	2		3
1	Фундамент		монолитный
2	1) наружные и внутренние капитальные стены		Sprung панели
	2) перегородки		
3	Перекрытия	чердачное	несущие арки, из алюминиевого сплава.
		междуэтажное	
4	Крыша		
5	Полы	1-го этажа	бетонные
		последующих этажей	
6	Проемы	окна	пластик
		двери	металл
7	Отделочные работы	внутренние	-
		наружные	-
8	Горячее водоснабжение		

015-C419-RGL-RCA-MG2-000-00001-00_U01

9	Водопровод			
10	Канализация			
11	Электроосвещение			
12	Отопление	электрическое		+
13		печное газовое		
14		от ТЭЦ		
15		от АГВ		
16		от индивидуальной отопительной установки	на газе	
17			на твердом топливе	
18		от районной котельной	на газе	
19			на твердом топливе	
20	Разные работы			

Техническое описание конструктивных элементов основного строения: Склад №7

№ п.п.	Наименование конструктивных элементов		Описание конструктивных элементов (материал, отделка и т.д.)
1	2		3
1	Фундамент		монолитный
2	1) наружные и внутренние капитальные стены		Sprung панели
	2) перегородки		
3	Перекрытия	чердачное	несущие арки, из алюминиевого сплава.
		междуэтажное	
4	Крыша		
5	Полы	1-го этажа	бетонные
		последующих этажей	
6	Проемы	окна	пластик
		двери	металл
7	Отделочные работы	внутренние	-
		наружные	-
8	Горячее водоснабжение		
9	Водопровод		
10	Канализация		
11	Электроосвещение		
12	Отопление	электрическое	+
13		печное газовое	
14		от ТЭЦ	
15		от АГВ	

015-C419-RGL-RCA-MG2-000-00001-00_U01

16		от индивидуальной отопительной установки	на газе	
17			на твердом топливе	
18		от районной котельной	на газе	
19			на твердом топливе	
20	Разные работы			

Техническое описание конструктивных элементов основного строения: Склад №8

№ п.п.	Наименование конструктивных элементов			Описание конструктивных элементов (материал, отделка и т.д.)
1	2			3
1	Фундамент			монолитный
2	1) наружные и внутренние капитальные стены			Sprung панели
	2) перегородки			
3	Перекрытия	чердачное		несущие арки, из алюминиевого сплава.
		междуэтажное		
4	Крыша			
5	Полы	1-го этажа		бетонные
		последующих этажей		
6	Проемы	окна		пластик
		двери		металл
7	Отделочные работы	внутренние		-
		наружные		-
8	Горячее водоснабжение			
9	Водопровод			
10	Канализация			
11	Электроосвещение			
12	Отопление	электрическое		+
13		печное газовое		
14		от ТЭЦ		
15		от АГВ		
16		от индивидуальной отопительной установки	на газе	
17			на твердом топливе	
18		от районной котельной	на газе	
19			на твердом топливе	
20	Разные работы			

015-C419-RGL-RCA-MG2-000-00001-00_U01

Техническое описание служебных построек

Показатели	Наименование служебных построек								
Площадь (м ^{2})									
Высота строения (м)									
Объем строения (м ^{3})									
Фундамент									
Стены									
Перекрытия									
Крыша									
Полы									
Окна									
Двери									
Внутренняя отделка									
Наружная отделка									
Печи									

Техническое описание внутридворовых сооружений

Наименование сооружений	Размер в метрах				Объем (м^3)	Материал
	длина	ширина	площадь	высота или глубина		
1	2	3	4	5	6	7

Техническое описание отдельных частей строения
(подвалов, полуподвалов, мезонинов, мансард)

Наименование и назначение отдельных частей строения	Заглубление спланированной поверхности земли до пола подвала	Описание элементов					
		стены	перекрытия	полы	внутренняя отделка	крыша	дополнительные устройства
1	2	3	4	5	6	7	8

Техническое описание нежилых пристроек к основному строению

Наименование конструктивных элементов	Техническое описание конструктивных элементов
1	2

015-C419-RGL-RCA-MG2-000-00001-00_U01

Фундамент		
Стены и перегородки		
Крыша		
Полы		
Перекрытия		
Проемы	окна	
	двери	
Отделочные работы	внутренние	
	наружные	
Разные работы		
Итого:		
Фундамент		
Стены и перегородки		
Крыша		
Полы		
Перекрытия		
Проемы	окна	
	двери	
Отделочные работы	внутренние	
	наружные	
Разные работы		
Итого:		
Фундамент		
Стены и перегородки		
Крыша		
Полы		
Перекрытия		
Проемы	окна	
	двери	
Отделочные работы	внутренние	
	наружные	
Разные работы		
Итого:		

Исчисление площадей и объемов основной и отдельных частей строения (подвалов, полуподвалов, мезонинов, мансард, крыш, пристроек и т.п.)

Наименование частей строения и пристроек	Формула для подсчета площадей по	Площадь ($м^2$)	Высота (м)	Объем ($м^3$)	Наименование частей строения и пристроек	Формула для подсчета площадей по	Площадь ($м^2$)	Высота (м)	Объем ($м^3$)

015-C419-RGL-RCA-MG2-000-00001-00_U01

	наружному обмеру					наружному обмеру			
1	2	3	4	5	6	7	8	9	10
Склад №6	S=a*b	1771	9.75	10905					
Склад №7	S=a*b	1771	9.75	10905					
Склад №8	S=a*b	1771	9.75	10905					

Заказчик **Эрик Вейнман/ Никола Райч**
фамилия, имя, отчество (при наличии), подпись руководителя Место печати (при наличии)

Авторский надзор **Тлеуханов Ербол**
фамилия, имя, отчество (при наличии), подпись эксперта Место печати (при наличии)

ЭКСПЕРТ
по АВТОРСКОМУ НАДЗОРУ
Тлеуханов Ербол Сагинович
№ KZ37VJE00035033 от 13.02.2018
№ KZ37VJE00010252 от 14.02.2016
Дата_____ подпись_____

015-C419-RGL-RCA-MG2-000-00001-00_U01

050-7300-RRR-GAD-BOC-000-00001-01

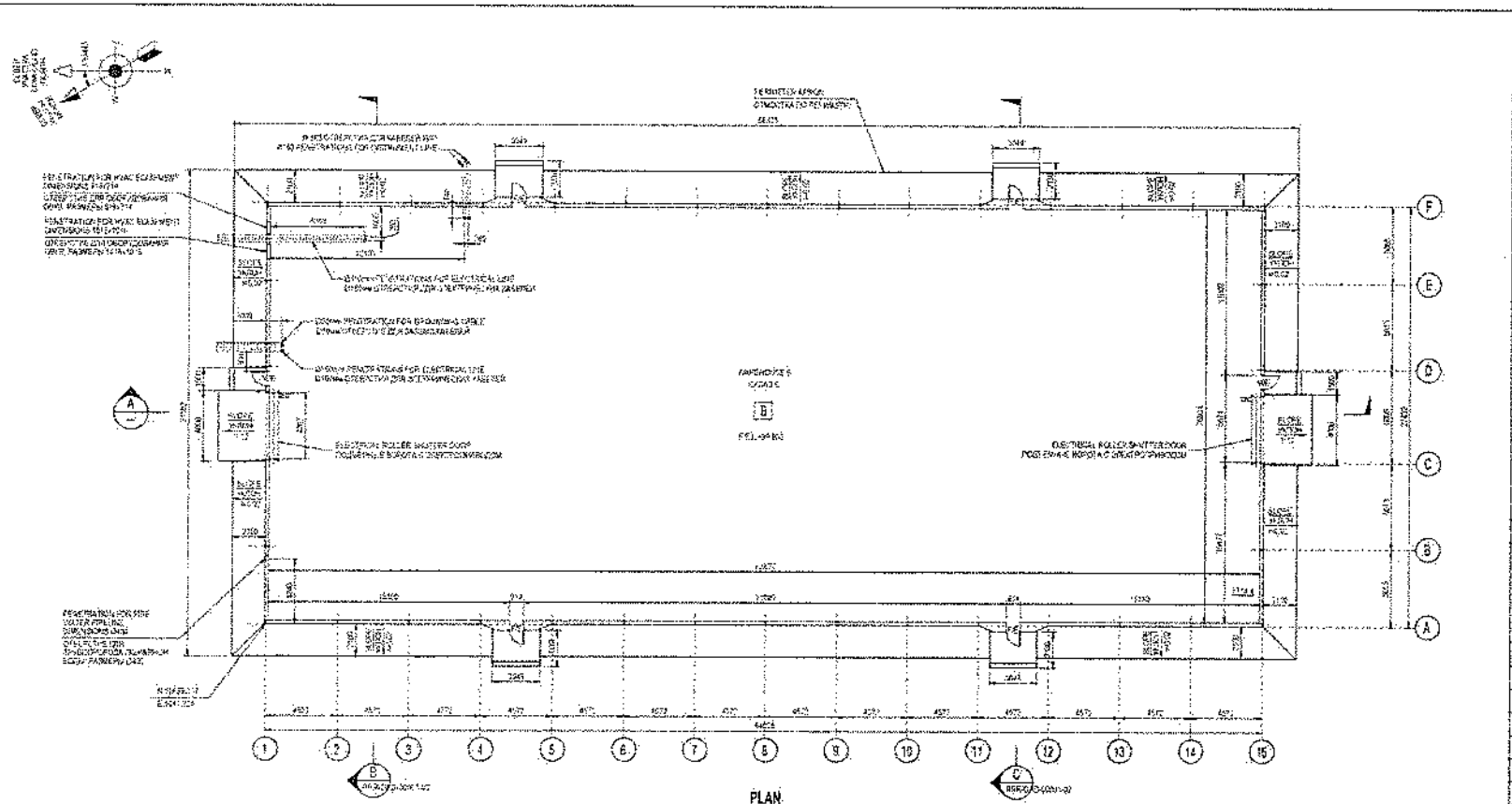

PLAN
ПЛАН

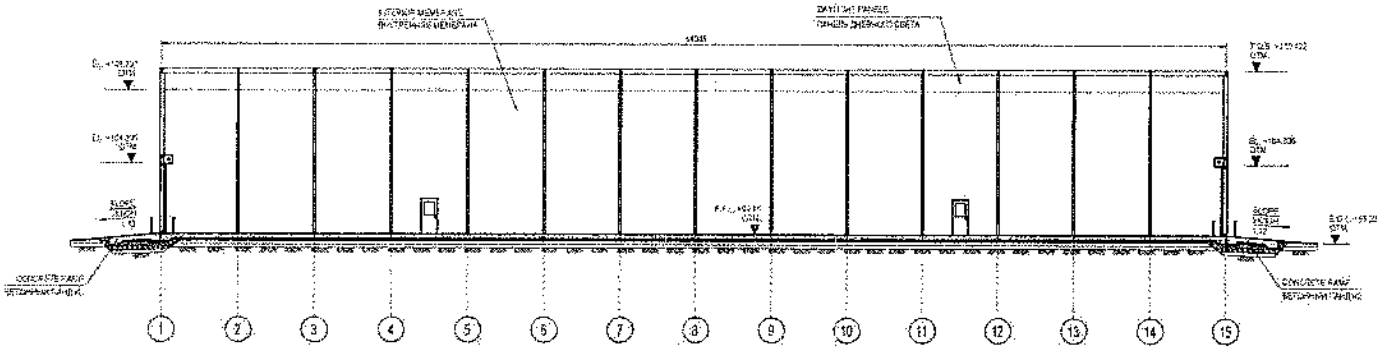

SECTION A
РАЗРЕЗ

WAREHOUSE 6
СКЛАД 6

NOTES ПРИМЕЧАНИЯ

KEY PLAN СИТУАЦИОННЫЙ ПЛАН

LEGEND УСЛОВНЫЕ ОБОЗНАЧЕНИЯ

REFERENCE DRAWINGS ССЫЛОЧНЫЕ ЧЕРТЕЖИ

SHAFT/CORE ELEVATIONS & SECTIONS	[illegible]
SHAFT/CORE PLAN & SECTIONS	[illegible]
TYPICAL GENERAL ARRANGEMENT	[illegible]
FIRE AND GAS PLAN	[illegible]
ELEVATIONS LAYOUT	[illegible]
SITE PLAN	[illegible]

REV	DATE	REVISION	DRN	CHK	APP
U02	13/06/18	ISSUED FOR CONSTRUCTION	AZ	[illegible]	[illegible]
U01	19/04/18	ISSUED FOR CONSTRUCTION	[illegible]	[illegible]	[illegible]
A01	[illegible]	ISSUED FOR COMMENT & REVIEW	[illegible]	[illegible]	[illegible]

ТЕНІЗШЕВРОИЛ
TENGIZCHEVROIL

FUTURE GROWTH PROJECT
BUILDING GENERAL ARRANGEMENT
50-NP-7329 PLAN & SECTION
ПРОЕКТ БУДУЩЕГО РАСШИРЕНИЯ
ОБЩИЙ ПЛАН ЗДАНИЯ
50-NP-7329 ПЛАН И РАЗРЕЗ

X-000-059-08

050-7300-RRR-GAD-BOC-000-00001-01 | U02

SCALE 1:100 | DATE [illegible]

015-C419-RGL-RCA-MG2-000-00001-00_U01

050-7300-RRR-GAD-BOC-000-00002-01

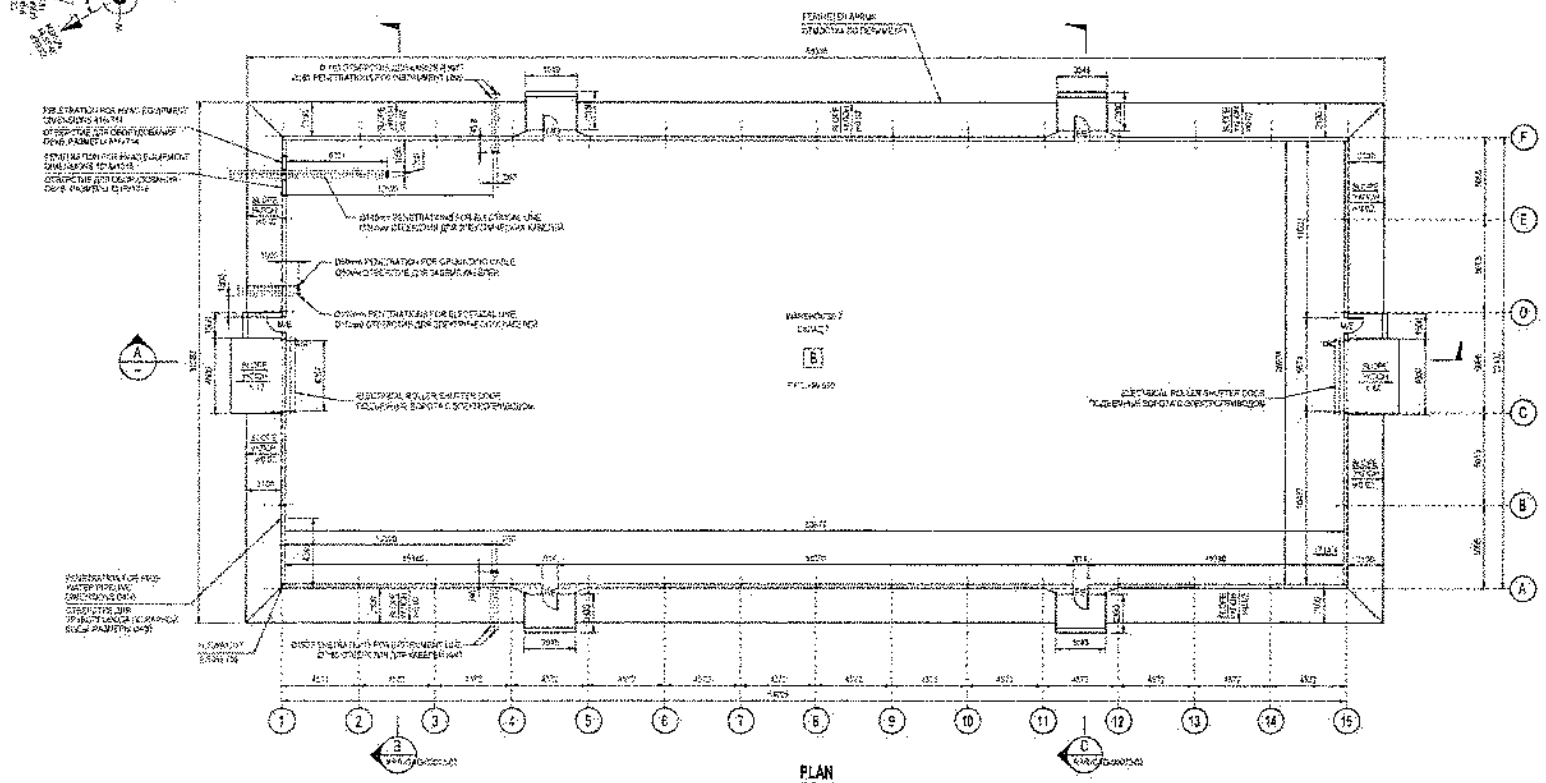

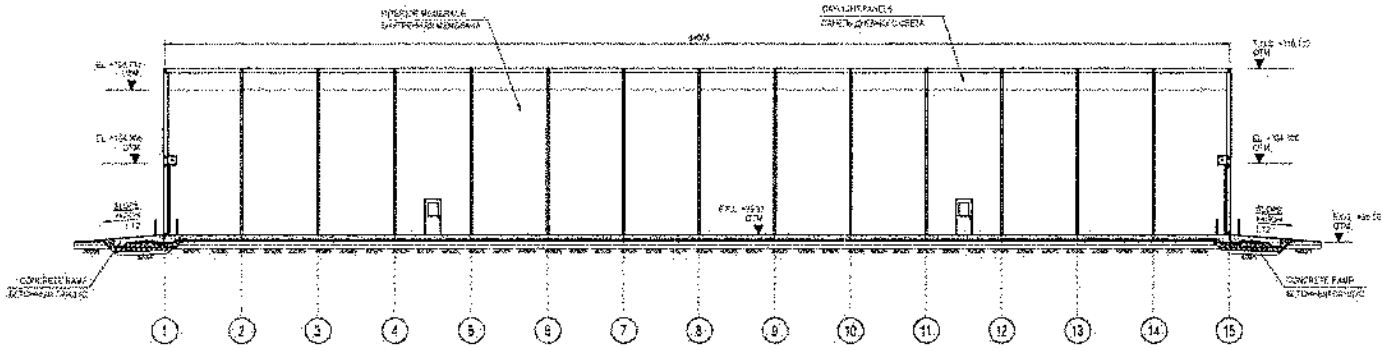

SECTION A
РАЗРЕЗ

WAREHOUSE 7
СКЛАД 7

SCALE 1:150 AT A1
МАСШТАБ 1:150 НА ФОРМАТЕ А1

NOTES ПРИМЕЧАНИЯ

1. ALL DIMENSIONS ARE IN MILLIMETERS UNLESS OTHERWISE IN NOTES
2. ALL COORDINATES ARE IN METERS AS PER KGF CONSTRUCTION COORDINATE SYSTEM
3. ALL ELEVATIONS ARE IN METERS AS PER KGF COORDINATION COMPLAND DRAWING
4. REFER TO STRUCTURAL ARCHITECTURAL DRAWINGS FOR DETAILED DESIGN OF THE STEEL STRUCTURES AND FOUNDATION
5. STRUCTURAL COMPONENTS FINAL DISTANCE DRAWING TO BE CONSIDERED IN ACCORDANCE WITH SNiP RK 3.02-43-2004 AREA
6. CATEGORY OF BUILDING ON FIRE HAZARD - G
7. BOLT PARAMETER FOR CONNECTIONS WITH MATERIAL BOLTS HE PARAMETRAME
8. FOR COORDINATE PARAMETER BETWEEN BUILDING STRUCTURE AND SANITARY DRAWING
9. ALL DIMENSIONS ARE IN MM, ELEVATIONS ARE IN M
10. REFER TO ARCHITECTURAL DRAWINGS FOR DETAILS OF WALL CONSTRUCTION
11. ALL ELEVATIONS ARE IN METERS AS PER KGF COORDINATION COMPLAND DRAWING

KEY PLAN СИТУАЦИОННЫЙ ПЛАН

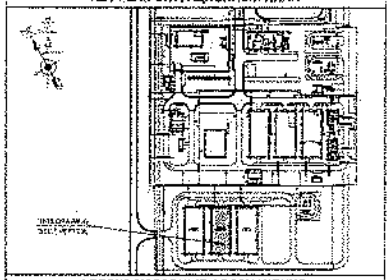

LEGEND УСЛОВНЫЕ ОБОЗНАЧЕНИЯ

EL - ELEVATION ABOVE SEA LEVEL
F.F.L. - FINISHED FLOOR LEVEL
E.G.L. - EXISTING GROUND LEVEL
L.P.P. - LOW POINT OF PAVEMENT
FIRE HAZARDOUS AREA
FE - FIRE EXIT
MEE - MAIN ENTRANCE

REFERENCE DRAWINGS ССЫЛОЧНЫЕ ЧЕРТЕЖИ

50-NP-7331 ELEVATIONS & SECTION	[illegible]
SITE PLAN	[illegible]
50-NP-7331 PLAN & SECTION	[illegible]
PIPING GENERAL ARRANGEMENT	[illegible]
[illegible]	[illegible]
FIRE ENGINES LAYOUT	[illegible]

REV	DATE	REVISION			
[illegible]	[illegible]	ISSUED FOR CONSTRUCTION	[illegible]	[illegible]	[illegible]
[illegible]	[illegible]	ISSUED FOR CONSTRUCTION	[illegible]	[illegible]	[illegible]
[illegible]	[illegible]	ISSUED FOR COMPANY REVIEW	[illegible]	[illegible]	[illegible]

ТЕНІЗШЕВРОЙЛ
TENGIZCHEVROIL

FUTURE GROWTH PROJECT
BUILDING GENERAL ARRANGEMENT
50-NP-7331 PLAN & SECTION
ПРОЕКТ БУДУЩЕГО РАСШИРЕНИЯ
ОБЩИЙ ПЛАН ЗДАНИЯ
50-NP-7331 ПЛАН И РАЗРЕЗ

X-000-059-08

050-7300-RRR-GAD-BOC-000-00002-01 | U02

015-C419-RGL-RCA-MG2-000-00001-00_U01

050-7300-RRR-GAD-BOC-000-00003-01

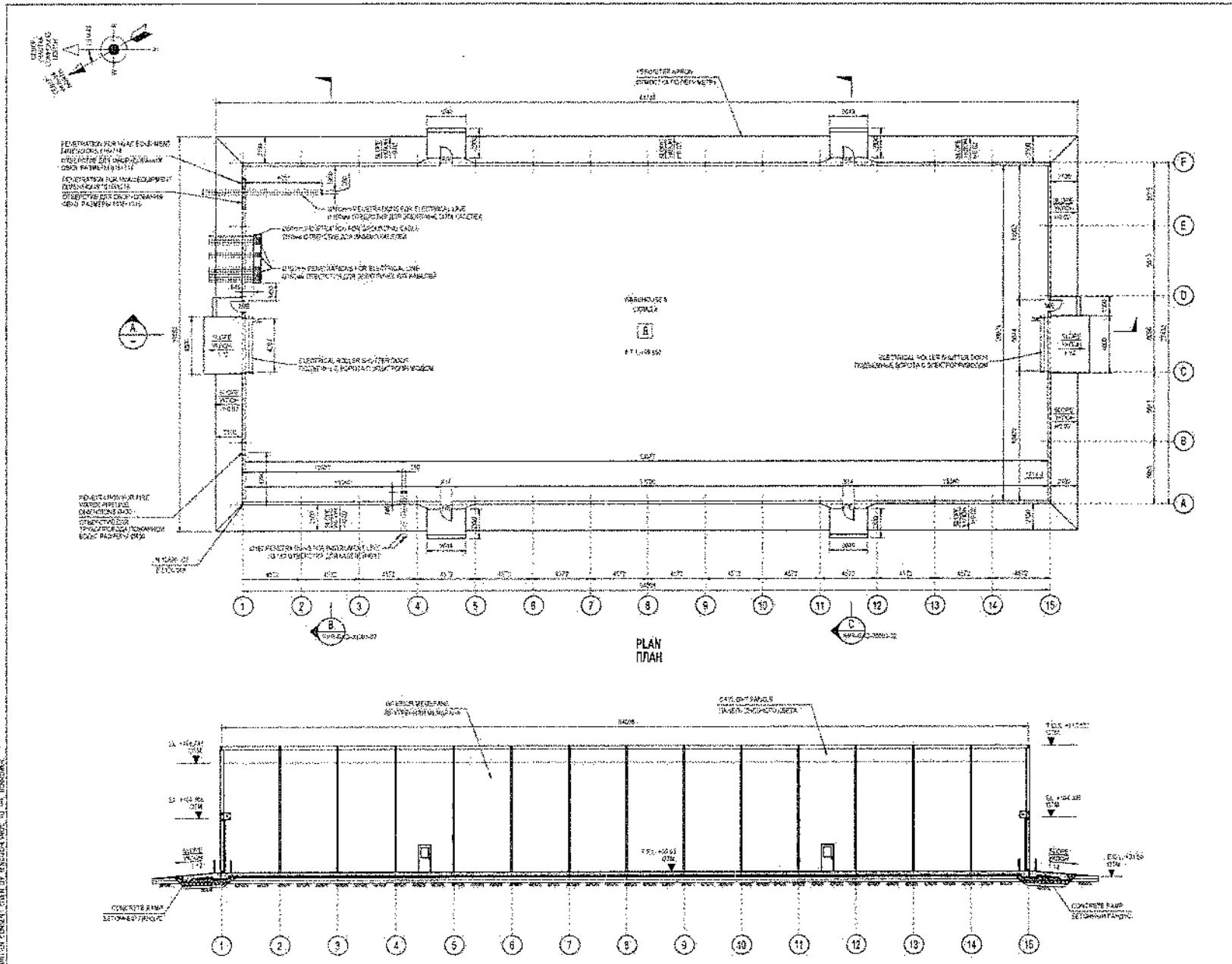

NOTES ПРИМЕЧАНИЯ

1. ALL DIMENSIONS ARE IN MILLIMETERS UNLESS OTHERWISE STATED.
2. ALL COORDINATES ARE IN METERS AS PER TOP CONSTRUCTION DRAWINGS
   - COORDINATE SYSTEM
   - [illegible]
3. ALL ELEVATIONS ARE IN METERS AS PER TOP CONSTRUCTION DRAWINGS
   - [illegible]
4. REFER TO STRUCTURAL AND CIVIL DRAWINGS FOR DETAILED DESIGN OF THE BUILD. STRUCTURES AND FOUNDATION
5. STRUCTURAL COMPONENTS PERFORMANCE CLASSIFIED AS [illegible] ACCORDANCE WITH SNiP [illegible] (SNiP [illegible] ANNEX 2)
6. CATEGORY OF BUILDING AND FIRE HAZARDS [illegible]
7. SITE PARAMETERS PROCEEDING IN [illegible]
8. [illegible]
9. [illegible]
10. [illegible]
11. [illegible]
12. [illegible]
13. [illegible]
14. [illegible]

KEY PLAN СИТУАЦИОННЫЙ ПЛАН

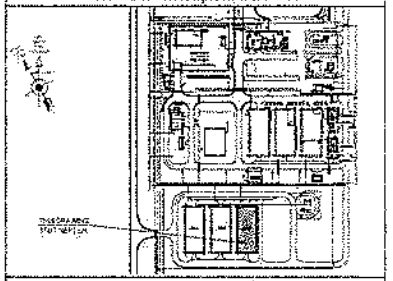

LEGEND УСЛОВНЫЕ ОБОЗНАЧЕНИЯ

EL - ELEVATION/ВЫСОТА
FFL - FINISHED FLOOR LEVEL/ПОЛ ГОТОВОЙ ВЫСОТЫ
FGEL - EXISTING GROUND LEVEL/СУЩЕСТВУЮЩИЙ ПОКРОВ ЗЕМЛИ
LP - LOW POINT OF PAVEMENT/ПОНИЖЕННАЯ ТОЧКА СТОЯНКИ
[illegible] - [illegible]
[illegible] - [illegible]
FE - FIRE EXIT / ЭВАКУАЦИОННЫЙ ВЫХОД
MEL - MAIN ENTRANCE / ГЛАВНЫЙ ВХОД

REFERENCE DRAWINGS ССЫЛОЧНЫЕ ЧЕРТЕЖИ

[illegible]	[illegible]
SITE PLAN [illegible]	[illegible]
[illegible]	[illegible]
[illegible]	[illegible]
[illegible]	[illegible]
[illegible]	[illegible]

[illegible]

REV	DATE	REVISION			
[illegible]	[illegible]	[illegible]	[illegible]	[illegible]	[illegible]
[illegible]	[illegible]	[illegible]	[illegible]	[illegible]	[illegible]
[illegible]	[illegible]	[illegible]	[illegible]	[illegible]	[illegible]
[illegible]	[illegible]	[illegible]	[illegible]	[illegible]	[illegible]

ТЕНІЗШЕВРОЙЛ

TENGIZCHEVROIL

FUTURE GROWTH PROJECT
BUILDING GENERAL ARRANGEMENT
50-NP-7385 PLAN & SECTION
ПРОЕКТ БУДУЩЕГО РАСШИРЕНИЯ
ОБЩИЙ ПЛАН ЗДАНИЯ
50-NP-7385 ПЛАН И РАЗРЕЗ

X-000-059-08

050-7300-RRR-GAD-BOC-000-00003-01 | U02

015-C419-RGL-RCA-MG2-000-00001-00_U01

Қазақстан Республикасы
Инвестициялар және даму министрінің
2017 жылғы 24 сәуірдегі
№ 234 бұйрығымен
бекітілген

Қазақстан Республикасы
Индустрия және инфрақұрылымдық
даму министрінің
2019 жылғы 9 тамыздағы
№ 632 бұйрығына
1 қосымша

Объектіні пайдалануға қабылдау актісі

«20» қаңтар, 2020 жыл

Тапсырыс беруші, «Теңізшевройл» ЖШС, 060011, Қазақстан Республикасы, Атырау қ., Сәтбаев к-сі 3, тел: +77122271212, +77123026000. ТШО КЖЖ жабдықтау және материалдарды басқару бөлімінің басшысы Эрик Вейнман/ Никола Райч

жеке тұлға үшін - тегі, аты, әкесінің аты (болған жағдайда), заңды тұлға үшін - ұйымның атауы, пошталық индексі, облысы, қаласы, ауданы, елді мекені, көше атауы, үй/ғимарат (стационарлық үй-жайлар) нөмірі

«МГҚ» ЖШС Құрылыс басшысы Локтионов Андрей, 2020 жылғы қаңтардың 16-сі, сәйкестік туралы декларациясы, мекенжайы: Ақтау қ., 14 мөлтек аудан, 72 үй, тел/факс 8 7292 202525, 202524

декларация күні, мердігер (бас мердігер) ұйымның атауы, басшының тегі, аты, әкесінің аты (болған жағдайда), заңды мекенжайы

«Engineering Services Provider» ЖШС 2020 жылғы қаңтардың 18-зі, құрылыс-монтаж жұмыстарының сапасы туралы қорытындысы, Досбергенов Нұртай аттестаты 13.09.16 ж. № KZ02VJE00020046; 20.03.18 ж. № KZ20VJE00036212; 17.10.16 ж. №KZ80VJE00020485; Адеубеков Асхат 03.08.16 ж. №KZ14VJE00019345; 03.08.16 ж. № KZ41VJE00019344, 03.08.16 ж. №KZ84VJE00019346.

қорытынды күні, ұйымның атауы, техникалық қадағалау сарапшыларының тегі, аты, әкесінің аты (болған жағдайда), аттестаттар №, алған күні

«Батыс-ЭкоКонсалтинг ҒӨО» ЖШС 2020 жылғы қаңтардың 18-зі, орындалған жұмыстардың жобаға сәйкестігі туралы қорытындысы, Тлеуханов Ербол 14.06.2016 ж. №KZ37VJE00018252; 13.02.2018 ж. №KZ37VJE00035033

қорытынды күні, ұйымның атауы, авторлық қадағалау сарапшыларының тегі, аты, әкесінің аты (болған жағдайда), аттестаттар №, алған күні

негізінде
мердігердің (бас мердігердің) пайдалануға қабылдауға ұсынған:
Атырау облысы, Жылыой ауданы, Теңіз кен орны мекенжайы бойынша
(облыс, аудан, елді мекен, шағын аудан, орам, көше, үйдің (корпустың) нөмірі
« ККЖ/ҰЕҚБЖ құрылысты басқару алаңы аумағындағы жаңа қоймалар» жауапкершілік деңгейі - екінші (қалыпты)

объектінің атауы, құрылыстың түрі (жаңадан салу, кеңейту, реконструкциялау, техникалық қайта жарақтандыру, жаңғырту, күрделі жөндеу), объектінің жауапкершілік деңгейі, техникалық және технологиялық күрделілігі
объектінінің атқарушылық техникалық құжаттамасының жиынтығын тексеріп, дайындығына тексеру жүргізе отырып және мыналарды:

1. Объектінің құрылысы:
1) **Атырау облысы Жылыой аудандық әкімдігінің 2003 жылғы "26" қыркүйектегі № 195 қаулысы**
жер учаскесіне құқықтар туындайтын, өзгертілетін немесе тоқтатылатын заңдық фактілердің (заңдық құрамдарының) басталғанын растайтын құжат, оның ішінде шарттар, соттардың шешімдері, атқарушы органдардың құқықтық актілері, мұрагерлікке құқық туралы куәлік, меншік құқығымен жер учаскесіне иеленген немесе уақытша өтеулі жер пайдалану (жалдау) құқығын сатып алған мемлекеттік емес заңды тұлғаларды қайта ұйымдастыру кезіндегі табыстау актісі немесе бөлу балансы жер учаскесіне құқық белгілейтін құжат

немесе қолданыстағы ғимараттардың, үй-жайларын (жеке бөліктерін) реконструкциялау (қайта жоспарлау, қайта жабдықтау) туралы

_____

шешім шығарған органның атауы

20___жылғы "___" _____ № _____ шешімі;

2) қызметті немесе белгілі бір іс-қимылды жүзеге асыра бастағаны немесе тоқтатылғаны туралы хабарламаны қабылдау туралы **«Атырау облысы мемлекеттік сәулет-құрылыс бақылау басқармасы» мемлекеттік мекемесінің 02.07. 2018 ж. №KZ84REA00100528** талоны;

хабарлама қабылдаған ұйымның атауы, талон берген күні

3) **«Теңізшевройл» ЖШС 2018 жылғы 28 маусымдағы бұйрығымен №015-0000-RGL-REG-FGP-000-00425-00** бекітілген жобаны

бекіткен (қайта бекіткен) ұйымның атауы және бекітілген күні

«Батыс-ЭкоКонсалтинг ҒӨО» ЖШС №015-C332-RGL-RDS-EGP-000-00004-00 жұмыс жобасы

жобалаушы ұйымның атауы, жобаның нөмірі

жоба (жобалау-сметалық құжаттамасы) негізінде жүзеге асырылған.

2. Құрылыс-монтаж жұмыстары мынадай мерзімде жүзеге асырылған:

жұмыстардың басталуы **2018 желтоқсан;**

айы, жылы

жұмыстардың аяқталуы **2020 қаңтар;**

айы, жылы

құрылыстың ұзақтығы, ай:

құрылысты ұйымдастыру нормасы бойынша немесе жобасы бойынша **12** ай;

нақты **13** ай;

3. Объектінің (кешеннің) мынадай негізгі техникалық-экономикалық көрсеткіштері бар (қуаттылық, өнімділік, өндірістік алаң, ұзындық, сыйымдылық, көлем, өткізу қабілеттілігі, тасымалдау қабілеттілігі, жұмыс орындарының саны және сол сияқты) барлық объектілер (тұрғын үйлерден басқа) бойынша (нысаналы өнімдерге немесе көрсетілетін қызметтердің негізгі түрлеріне сәйкес өлшем бірліктерімен толтырылады):

Қуаттылық, өнімділік және т.б.	Өлшем бірлігі	Жоба бойынша		Нақты	
		жалпы (бұрын қабылданғандарды ескере отырып)	оның ішінде іске қосу кешені немесе кезегі	жалпы (бұрын қабыланғандарды ескере отырып)	оның ішінде іске қосу кешені немесе кезегі
№6 қойма	**м2.**	**1753.6**		**1718.8**	
№7 қойма	**м2.**	**1753.6**		**1718.7**	
№8 қойма	**м2.**	**1753.6**		**1719.1**	

Бастапқы кезеңде жобалық қуаттылықтарды игеру нормаларына сәйкес жобада көзделген көлемде өнім шығару (қызметтер көрсету) _____

(көлемін көрсете отырып, өнімдерді шығарудың нақты басталуы)

Тұрғын үйдің мынадай көрсеткіштері бар:

Көрсеткіштер	Өлшем бірлігі	Жоба бойынша
Жалпы алаңы	шаршы метр (бұдан әрі – $м^2$)	
Қабаттар саны	қабат	
Құрылыстың жалпы көлемі	текше метр (бұдан әрі – $м^3$)	

Оның ішінде жерасты бөлігі	$м^3$	
Жапсарлас салынған, жапсарлас-жанаса салынған және жанаса салынған үй-жайлар алаңы	$м^3$	

Көрсеткіштер	Жоба бойынша			Нақты	
	пәтер саны	пәтер алаңы, $м^2$		пәтер саны	пәтер
			жалпы	тұрғын	жалпы
Барлық пәтер, оның ішінде: бір бөлмелі екі бөлмелі үш бөлмелі төрт бөлмелі және одан көп					

4. Объект бойынша технологиялық және сәулет-құрылыс шешімдері мынадай деректермен сипатталады: **Барлық аталған қойма ғимараттары өстерінің көлемі 64х27,4 м, ғимарат құрылымының төбесіне дейінгі биіктігі 10,17 м, аркалы бір қабатты «SPRUNG» құрылымдарынан құралған. Қоймалардың екі жағында 1 және 15 өстерінде 4,267х4,267 м қақпалар және негізгі есіктер, ал басқа екі жағындағы А және F өстерінде 2 өрт кезінде шығу есіктері орналасқан. «SPRUNG» құрылымы алюминий корытпасынан өндірілетін жоғары сапалы қоставрлы профильден жасалған көтергіш аркадан құралады. Арқалардың арасына метеорологиялық сәулелік мембрананың алдын-ала кернеулі панельдері орналастырылған. В25 бетоннан жасалған тұтасқұйма темірбетонды құю көзделген. Қойманың іргетастарының жоспардағы көлемі 27,382х64,135 м. Іргетастың қалыңдығы 300 мм, ал периметрі бойынша шетінен бастап 0,5 м қалыңдығы 500 мм құрайды;**

негізгі материалдар мен конструкциялар, инженерлік және технологиялық жабдықтар бойынша оны орналастыру ерекшеліктері бойынша қысқаша техникалық сипаттамалар

5. Объектіде жобада көзделген, жеке сынақтан және кешенді байқаудан кейін оны қабылдау туралы актілерге сәйкес мөлшерде жабдық орнатылған;

6. Сыртқы инженерлік коммуникациялар (суық су және ыстық сумен жабдықтау, кәріз, жылумен жабдықтау, газбен жабдықтау, электрмен жабдықтау және байланыс) объектінің (ғимараттардың, құрылыстардың, үй-жайлардың) қалыпты пайдаланылуын қамтамасыз етеді және оларды қалалық пайдалану ұйымдары қабылдаған;

7. Бекітілген жоба (жобалау-сметалық құжаттама) бойынша сметалық құны:
барлығы _____ мың теңге, оның ішінде құрылыс-монтаж жұмыстары _____ мың теңге,
жабдықтар, мүкәммалдар мен құрал-саймандар _____ мың теңге;

8. Пайдалануға қабылданатын негізгі қорлардың сметалық құны мың теңге,
оның ішінде: құрылыс-монтаж жұмыстары мың теңге;
жабдықтар, мүкәммалдар мен құрал-саймандар мың теңге;

9. Объект бекітілген жобаға (жобалау-сметалық құжаттамаға) және сәулет, қала құрылысы және құрылыс саласындағы мемлекеттік нормативтік құжаттардың талаптарына сәйкес салынған.

« ККЖ/ҰЕҚБЖ құрылысты басқару алаңы аумағындағы жаңа қоймалар »
объектінің (кешеннің) атауы
пайдалануға қабылдауды ШЕШТІ.

Тапсырыс беруші
Эрик Вейнман/ Никола Райч
басшының тегі, аты, әкесінің аты (болған жағдайда), қолы Мөрдің орны (болған жағдайда)

Техникалық қадағалау
Досбергенов Нұртай /Адеубеков Асхат
сарапшының тегі, аты, әкесінің аты (болған жағдайда), қолы Мөрдің орны (болған жағдайда)

№ KZ14VJE00019345
ТЕХНИЧЕСКИЙ НАДЗОР
АДЕУБЕКОВ А.Р.

015-C419-RGL-RCA-MG2-000-00001-00_U01

Авторлық қадағалау
Тлеуханов Ербол

ЭКСПЕРТ
по АВТОРСКОМУ НАДЗОРУ
Тлеуханов Ербол Сагинович
№ KZ37VJE00035033 от 13.02 2018
№ KZ37VJE00019252 от 14.06 2016

сарапшының тегі, аты, әкесінің аты (болған жағдайда), қолы Мөрдің орны (болған жағдайда)

Мердігер (бас мердігер)
Андрей Локтионов

басшының тегі, аты, әкесінің аты (болған жағдайда), қолы Мөрдің орны (болған жағдайда)

Объектіні пайдалануға
қабылдау актісіне
2-қосымша

үлгі

Объектінің техникалық сипаттамасы (көппәтерлі тұрғын үй, өнеркәсіптік, сауда-саттық объектілері және т.б.)

Атауы (көппәтерлі тұрғын үй, өнеркәсіптік, сауда-саттық объектілері және т.б.)	Жалпы мәлімет									
	Қабат саны (қабат)	Пәтерлер саны	Үй-жайлар, бөлмелер саны	Құрылыс ауданы ($м^2$)	Құрылыс көлемі ($м^3$)	Жалпы аудан ($м^2$)	Тұрғын аудан ($м^2$)	Тұрғын емес үй-жайдың ауданы ($м^2$)	Орын-тұрақтар ауданы ($м^2$)	Балкон, лоджия аудандары ($м^2$)
1	2	3	4	5	6	7	8	9	10	11
№6 қойма	1		1	1771	10905	1718.8				
№7 қойма	1		1	1771	10905	1718.7				
№8 қойма	1		1	1771	10905	1719.1				

кестенің жалғасы

Құрастырмалы элементтер сипаттамасы			Жылыту түрі	Абаттандыру				
іргетасы	қабырғасы	шатыр жабыны		электрмен жабдықтау	сумен жабдықтау	ыстық сумен жабдықтау	кәріз	газбен жабдықтау
12	13	14	15	16	17	18	19	20
монолит	Sprung	Sprung	Электр куатымен	Қол жетімді, жергілікті электр желісінен	Қол жетімді, жергілікті өрт сөндіру жүйесі			
монолит	Sprung	Sprung	Электр куатымен	Қол жетімді, жергілікті электр желісінен	Қол жетімді, жергілікті өрт сөндіру жүйесі			
монолит	Sprung	Sprung	Электр куатымен	Қол жетімді, жергілікті электр желісінен	Қол жетімді, жергілікті өрт сөндіру жүйесі			

Ауданың болінуі

№		Жекелеген пәтерлерде	Дәліз үй-жайларда	Жатақханаларда	Қонақүйлерде
1	Тұрғын пәтерлер саны				
2	Тұрғын бөлмелер саны				

015-C419-RGL-RCA-MG2-000-00001-00_U01

3	Жалпы аудан (м ^{2})				
4	Тұрғын аудан (м ^{2})				

кестенің жалғасы

Ауданның жалпы санынан				Пәтерлердің саны бойынша бөлінуі				
Мансардаларда	Жертөлелерде	Жертөле қабаттарда	Барактарда	1-бөлмелі пәтерлер	2-бөлмелі пәтерлер	3-бөлмелі пәтерлер	4-бөлмелі пәтерлер	5-бөлмелі пәтерлер

Тұрғын емес үй-жайлар: №6 қойма

Ауданы (м^2)	Тұрғын емес үй-жайлардағы тұрғын ауданы	Сауда ауданы	Өнеркәсіптік-өндірістік ғимараттар мен құрылыстар ауданы	Қойма ауданы	Тұрмыстық қызмет көрсету ауданы	Гараждар ауданы	Басқару ұйымдары мен мекемелердің, ғылыми, банктік, қоғамдық және т. б.
1	2	3	4	5	6	7	8
Негізгі				1718,8			
Қосалқы							

кестенің жалғасы

Қоғамдық тамақтану ауданы	Білім беру мекемелерінің ауданы	Көлік ғимараттары мен құрылыстарының ауданы	Денсаулық сақтау, емдік мақсаттағы мекемелердің ауданы	Дене шынықтыру және спорт мекемелері ауданы	Мәдениет және өнер мекемелерінің ауданы	Инженерлік желілер құрылысы ауданы	Басқалары	Барлығы
9	10	11	12	13	14	15	16	17
								1718,8

Объектінің техникалық сипаттамаларына қоса берілетін құжаттардың тізбесі:

1. Қабаттық жоспар _____

Тұрғын емес үй-жайлар: №7 қойма

Ауданы (м^2)	Тұрғын емес үй-жайлардағы тұрғын ауданы	Сауда ауданы	Өнеркәсіптік-өндірістік ғимараттар мен құрылыстар ауданы	Қойма ауданы	Тұрмыстық қызмет көрсету ауданы	Гараждар ауданы	Басқару ұйымдары мен мекемелердің, ғылыми, банктік, қоғамдық және т. б.
1	2	3	4	5	6	7	8
Негізгі				1718,7			
Қосалқы							

кестенің жалғасы

015-C419-RGL-RCA-MG2-000-00001-00_U01

Қоғамдық тамақтану ауданы	Білім беру мекемелерінің ауданы	Көлік ғимараттары мен құрылыстарының ауданы	Денсаулық сақтау, емдік мақсаттағы мекемелердің ауданы	Дене шынықтыру және спорт мекемелері ауданы	Мәдениет және өнер мекемелерінің ауданы	Инженерлік желілер құрылысы ауданы	Басқалары	Барлығы
9	10	11	12	13	14	15	16	17
								1718,7

Тұрғын емес үй-жайлар: №8 қойма

Ауданы ($м^2$)	Тұрғын емес үй-жайлардағы тұрғын ауданы	Сауда ауданы	Өнеркәсіптік-өндірістік ғимараттар мен құрылыстар ауданы	Қойма ауданы	Тұрмыстық қызмет көрсету ауданы	Гараждар ауданы	Басқару ұйымдары мен мекемелердің, ғылыми, банктік, қоғамдық және т. б.
1	2	3	4	5	6	7	8
Негізгі				1719,1			
Қосалқы							

кестенің жалғасы

Қоғамдық тамақтану ауданы	Білім беру мекемелерінің ауданы	Көлік ғимараттары мен құрылыстарының ауданы	Денсаулық сақтау, емдік мақсаттағы мекемелердің ауданы	Дене шынықтыру және спорт мекемелері ауданы	Мәдениет және өнер мекемелерінің ауданы	Инженерлік желілер құрылысы ауданы	Басқалары	Барлығы
9	10	11	12	13	14	15	16	17
								1719,1

2. Қабаттық жоспарлардың експликациясы.

Жер телімінің экспликациясы ($м^2$)

Жалпы жер көлемі	Құрылыс салынған ауданы			Құрылыс салынбаған ауданы		
	барлығы	негізгі құрылыстар	басқа құрылыстар мен ғимараттар	асфальт жабыны	басқа жабынның түрлері	топырақ жабыны
1	2	3	4	5	6	7

015-C419-RGL-RCA-MG2-000-00001-00_U01

кестенің жалғасы

Құрылыс салынбаған ауданы (м²)									
Жабдықталған алаңдар				жасыл желектер					
барлығы	спорт алаңдары	балалар алаңы алаңдары	шаруашылық алаңдары	барлығы	оның ішінде				
					ағаштары бар көгал	жеміс бағы	гүлзар, гүл бағы	бақша	басқалары
8	9	10	11	12	13	14	15	16	17

Объект жоспарының экспликациясы, №6 қойма

Қабат	Үй-жайдың, пәтердің нөмірі	Үй-жай, пәтер бөліктерінің нөмірлері	Үй-жай, пәтер бөліктерінің қолданылуы	Ішкі өлшем бойынша ауданы (м²), оның ішінде			
				Жалпы	Пайдалы	Тұрғын	Тұрғын емес
1	2	3	4	5	6	7	8
			Қойма	1718,8			

кестенің жалғасы

Ішкі өлшем бойынша ауданы (м²), оның ішінде								
Жекелеген пәтерлерде	Жатақханаларда	Қонақүйлерде	Сауда ауданы	Өнеркәсіптік-өндірістік ғимараттар мен құрылыстар ауданы	Қойма ауданы	Білім беру мекемелерінің ауданы	Тұрмыстық қызмет көрсету кәсіпорындары	Басқару ұйымдары мен мекемелердің, ғылыми, банктік, қоғамдық және т. б.
9	10	11	12	13	14	15	16	17
					1718,8			

кестенің жалғасы

Ішкі өлшем бойынша ауданы (м²), оның ішінде							
Қоғамдық тамақтану кәсіпорындары	Денсаулық сақтау ұйымдары	Дене шынықтыру-спорт мекемелері	Мәдениет және өнер мекемелері	Көлік ғимараттары мен құрылыстары	Инженерлік желілер құрылыстары	Гараждар	Басқалары
18	19	20	21	22	23	24	25

Объект жосларының экспликациясы, №7 қойма

015-C419-RGL-RCA-MG2-000-00001-00_U01

Қабат	Үй-жайдың, пәтердің нөмірі	Үй-жай, пәтер бөліктерінің нөмірлері	Үй-жай, пәтер бөліктерінің қолданылуы	Ішкі өлшем бойынша ауданы (м²), оның ішінде			
				Жалпы	Пайдалы	Тұрғын	Тұрғын емес
1	2	3	4	5	6	7	8
			Қойма	1718,7			

кестенің жалғасы

Ішкі өлшем бойынша ауданы (м²), оның ішінде								
Жекелеген пәтерлерде	Жатақханаларда	Қонақүйлерде	Сауда ауданы	Өнеркәсіптік-өндірістік ғимараттар мен құрылыстар ауданы	Қойма ауданы	Білім беру мекемелерінің ауданы	Тұрмыстық қызмет көрсету кәсіпорындары	Басқару ұйымдары мен мекемелердің, ғылыми, банктік, қоғамдық және т. б.
9	10	11	12	13	14	15	16	17
					1718,7			

кестенің жалғасы

Ішкі өлшем бойынша ауданы (м²), оның ішінде							
Қоғамдық тамақтану кәсіпорындары	Денсаулық сақтау ұйымдары	Дене шынықтыру-спорт мекемелері	Мәдениет және өнер мекемелері	Көлік ғимараттары мен құрылыстары	Инженерлік желілер құрылыстары	Гараждар	Басқалары
18	19	20	21	22	23	24	25

Объект жоспарының экспликациясы, №8 қойма

Қабат	Үй-жайдың, пәтердің нөмірі	Үй-жай, пәтер бөліктерінің нөмірлері	Үй-жай, пәтер бөліктерінің қолданылуы	Ішкі өлшем бойынша ауданы (м²), оның ішінде			
				Жалпы	Пайдалы	Тұрғын	Тұрғын емес
1	2	3	4	5	6	7	8
			Қойма	1719,1			

кестенің жалғасы

Ішкі өлшем бойынша ауданы (м²), оның ішінде								
Жекелеген пәтерлерде	Жатақханаларда	Қонақүйлерде	Сауда ауданы	Өнеркәсіптік-өндірістік ғимараттар мен	Қойма ауданы	Білім беру мекемелерінің ауданы	Тұрмыстық қызмет көрсету кәсіпорындары	Басқару ұйымдары мен мекемелердің,

015-C419-RGL-RCA-MG2-000-00001-00_U01

				құрылыстар ауданы				ғылыми, банктік, қоғамдық және т. б.
9	10	11	12	13	14	15	16	17
					1719,1			

кестенің жалғасы

Ішкі өлшем бойынша ауданы (м^2), оның ішінде							
Қоғамдық тамақтану кәсіпорындары	Денсаулық сақтау ұйымдары	Дене шынықтыру-спорт мекемелері	Мәдениет және өнер мекемелері	Көлік ғимараттары мен құрылыстары	Инженерлік желілер құрылыстары	Гараждар	Басқалары
18	19	20	21	22	23	24	25

Негізгі құрылыстың құрастырмалы элементтер техникалық сипаттамасы, №6 қойма

№	Құрастырмалы элементтер атауы		Құрастырмалы элементтер сипаттамасы (материалы, өңдеу және т.б.)
1	2		3
1	іргетасы		монолит
2	1) сыртқы және ішкі ірге қабырғалары		Sprung панелі
	2) арақабырғалары		
3	Жабыны	шатыр жабыны	
		қабатаралық аражабыны	
4	Шатыры		
5	Еден жабыны	1-ші қабат	бетон
		кейінгі қабаттар	
6	Ойықтар	терезе ойығы	пластик
		есік ойығы	металл
7	Өңдеу жұмыстары	ішкі	
		сыртқы	
8	Ыстық сумен жабдықтау		
9	Су құбыры		
10	Кәріз		
11	Электрмен жарықтандыру		
12	Жылыту жүйесі	пешпен жылыту	+
13		газбен жылыту	

015-C419-RGL-RCA-MG2-000-00001-00_U01

14		ЖЭЦ		
15		су жылытатын газ қазаны		
16		жеке жылыту жүйесі	газбен	
17			қатты отынмен	
18		аудандық қазандық жүйесі	газбен	
19			қатты отынмен	
20	Әртүрлі жұмыстар			

Негізгі құрылыстың құрастырмалы элементтер техникалық сипаттамасы, №7 қойма

№	Құрастырмалы элементтер атауы		Құрастырмалы элементтер сипаттамасы (материалы, өңдеу және т.б.)
1	2		3
1	іргетасы		монолит
2	1) сыртқы және ішкі ірге қабырғалары		Sprung панелі
	2) арақабырғалары		
3	Жабыны	шатыр жабыны	
		қабатаралық аражабыны	
4	Шатыры		
5	Еден жабыны	I-ші қабат	бетон
		кейінгі қабаттар	
6	Ойықтар	терезе ойығы	пластик
		есік ойығы	металл
7	Өңдеу жұмыстары	ішкі	
		сыртқы	
8	Ыстық сумен жабдықтау		
9	Су құбыры		
10	Кәріз		
11	Электрмен жарықтандыру		
12	Жылыту жүйесі	пешпен жылыту	
13		газбен жылыту	
14		ЖЭЦ	
15		су жылытатын газ қазаны	
16		жеке жылыту жүйесі	газбен
17			қатты отынмен
18		аудандық қазандық жүйесі	газбен
19			қатты отынмен

015-C419-RGL-RCA-MG2-000-00001-00_U01

20	Әртүрлі жұмыстар	

Негізгі құрылыстың құрастырмалы элементтер техникалық сипаттамасы, №8 қойма

№	Құрастырмалы элементтер атауы			Құрастырмалы элементтер сипаттамасы (материалы, өңдеу және т.б.)
1	2			3
1	іргетасы			монолит
2	1) сыртқы және ішкі ірге қабырғалары			Sprung панелі
	2) арақабырғалары			
3	Жабыны	шатыр жабыны		
		қабатаралық аражабыны		
4	Шатыры			
5	Еден жабыны	1-ші қабат		бетон
		кейінгі қабаттар		
6	Ойықтар	терезе ойығы		пластик
		есік ойығы		металл
7	Өңдеу жұмыстары	ішкі		
		сыртқы		
8	Ыстық сумен жабдықтау			
9	Су құбыры			
10	Кәріз			
11	Электрмен жарықтандыру			
12	Жылыту жүйесі	пешпен жылыту		+
13		газбен жылыту		
14		ЖЭЦ		
15		су жылытатын газ қазаны		
16		жеке жылыту жүйесі	газбен	
17			қатты отынмен	
18		аудандық қазандық жүйесі	газбен	
19			қатты отынмен	
20	Әртүрлі жұмыстар			

Құрылыстың жекелеген бөліктерінің атауы және қолдануы	Жертөле еденіне дейін жердің тегістенген бетін тереңдету	Элементтердің сипаттамасы					
		қабырғасы	жабыны	еден жабыны	ішкі өңдеу	шатыры	қосымша жабтықтар

015-C419-RGL-RCA-MG2-000-00001-00_U01

1	2	3	4	5	6	7	8

Негізгі құрылысқа арналған қосымша тұрғын емес құрылыстардың техникалық сипаттамасы

Құрастырмалы элементтер атауы		Құрастырмалы элементтер сипаттамасы
1		2
Іргетасы		
Қабырғалары мен арақабырғалары		
Шатыры		
Еден жабыны		
Жабыны		
Ойықтар	терезе ойығы	
	есік ойығы	
Өңдеу жұмыстары	ішкі	
	сыртқы	
Әртүрлі жұмыстар		
Барлығы:		
Іргетасы		
Қабырғалары мен арақабырғалары		
Шатыры		
Еден жабыны		
Жабыны		
Ойықтар	терезе ойығы	
	есік ойығы	
Өңдеу жұмыстары	ішкі	
	сыртқы	
Әртүрлі жұмыстар		
Барлығы:		
Іргетасы		
Қабырғалары мен арақабырғалары		
Шатыры		
Еден жабыны		
Жабыны		
Ойықтар	терезе ойығы	
	есік ойығы	
Өңдеу жұмыстары	ішкі	
	сыртқы	

015-C419-RGL-RCA-MG2-000-00001-00_U01

Әртүрлі жұмыстар	
Барлығы:	

Құрылыстың негізгі және жекелеген бөліктерінің аудандары мен көлемдерін есептеу
(жертөле, жартылай төле, мезонині, мансардасы, шатыры, қосымша құрылысы және т.б.)

Құрылыс және қосымша құрылыс бөліктерінің атауы	Аудандарды сыртқы өлшемі бойынша есептеу формуласы	Ауданы ($м^2$)	Биіктігі (м)	Көлемі ($м^3$)	Құрылыс және қосымша құрылыс бөліктерінің атауы	Аудандарды сыртқы өлшемі бойынша есептеу формуласы	Ауданы ($м^2$)	Биіктігі (м)	Көлемі ($м^3$)
1	2	3	4	5	6	7	8	9	10
Қойма №6	S=a*b	1771	9.75	10905					
Қойма №7	S=a*b	1771	9.75	10905					
Қойма №8	S=a*b	1771	9.75	10905					

Тапсырыс беруші **Эрик Вейнман/ Никола Райч**
басшының тегі, аты, әкесінің аты (болған жағдайда), қолы М.О.

ЭКСПЕРТ
по АВТОРСКОМУ НАДЗОРУ
Тлеуханов Ербол Сагинович
№ KZ37VJE00035033 от 13.02.2018
№ KZ37VJE00018252 от 14.06.2016
Дата _____ подпись _____

Авторлық қадағалау **Тлеуханов Ербол**
сарапшының тегі, аты, әкесінің аты (болған жағдайда), қолы М.О.

015-C419-RGL-RCA-MG2-000-00001-00_U01

Approved by
Order #234 issued
by Minister for Investments and Development
of the Republic of Kazakhstan
dated April 24, 2017

Facility Acceptance Certificate (Act)

January 20, 2020

Customer, Tengizchevroil LLP, 3 Satpayev Street, Atyrau, 060011, Republic of Kazakhstan, tel.: +7 7122271212, +77123026000. Eric Weinmann / Nicola Riach – TCO FGP Procurement and Materials Management Team Lead

First name, middle name (if any), last name – for individuals; name of company – for legal entities, house/building (permanent premises) number, street name, city/town/locality, district, region, postal code

based on:

Declaration of Conformity dated «16»January, 2020, by Munaigaskurylys LLP, Andrey Loktionov, Construction Manager, address: bldg 72, microdistrict 14, Aktau, RoK, tel/fax: 8 7292 202525, 202524,

Declaration issue date, Contractor (general Contractor) organization name, first name, middle name (if any), last name

Construction and Installation Quality Report dated «18»January, 2020 by Engineering Services Provider LLP, Nurtay Dosbergenov, Certificates #KZ02VJE00020046 dated 13.09.16; #KZ20VJE00036212 dated 20.03.18; #KZ80VJE00020485 dated 17.10.16; Askhat Adeubekov, # KZ14VJE00019345 dated 03.08.16, #KZ41VJE00019344 dated 03.08.16, #KZ84VJE00019346 dated 03.08.16.

Report Issue Date, organization name, full name of technical supervision experts: first name, middle name (if any), last name, Qualification Certificate number and issue date

Completed Work Conformity-to-Design Report dated «18»January, 2020 by RPC Batys-EcoConsulting LLP, Erbol Tleukhanov, #KZ37VJE00018252 dated 14.06.2016; #KZ37VJE00035033 dated 13.02.2018;

Report Issue Date, organization name, full name of author supervision experts: first name, middle name (if any), last name; Qualification Certificate number and issue date

having inspected the facility presented by Contractor (General Contractor) to verify whether it is ready to be accepted as completed:

New Warehouses at Construction Compound TCO FGP, Level of responsibility – second (normal)

name of the object, type of construction (new, expansion, reconstruction, technical re-equipment, modernization, overhaul), level of responsibility, technical and technological object complexity

located at: **Tengiz Field, Zhylyoi District, Atyrau Oblast**

(house/building number, street, block, microdistrict, city/town/locality, district, region)

and having checked the completeness of as-built documentation hereby confirm that:

1. The Facility is constructed based on:

1) decision (resolution) to grant a relevant land title dated

September 26, 2003, Resolution #195 by the Zhylyoi District Akimat of Atyrau Oblast

document confirming the onset of legal facts (legal structures), on the basis of which the rights to the land plot arise, change or terminate; including contracts, court decisions, legal acts of executive bodies, certificate of inheritance, deed of transfer or separation balance sheet during reorganization non-state legal entities owning a land plot on the basis of the right of ownership or having acquired the right of temporary paid land use (lease).

or a decision to have the premises refurbished (modified, refitted) (or individual parts thereof) within an existing building dated "___" _____20___ #

_____

decision is issued by

2) talon confirming the receipt of a notice about commencement or termination of activities or specific actions issued by

State Architectural and Construction Supervision Authority for Atyrau Oblast:
Construction permit (Talon) #KZ84REA00100528 dated 02.07. 2018
notice received by, talon issue date

3) design (design estimate documentation) by
RPC Batys-EcoConsulting LLP Detail Design #015-C332-RGL-RDS-EGP-000-00004-00
designed by, design #

approved by
Tengizchevroil LLP, Order #015-0000-RGL-REG-FGP-000-00425-00 dated June 28, 2018
design is approved (re-approved) by, approval date

2. Construction and installation activities are performed within:
Start date **December, 2018**
(month, year)
Completion date **January, 2020**
(month, year)
with the construction duration, months:
according to the construction standards or construction organization plan,
12 months.
actual duration
13 months.

3. The facility (complex) has the following main technical and economic features (capacity, efficiency, production area, dimensions, occupancy, volume, throughput, carrying capacity, number of work stations, etc., to be filled out for all facilities (except for accommodation buildings) in units of measurement applicable to target products or main types of services rendered):

Capacity, efficiency, etc.	UoM	Design		Actual	
		total (including accepted previously)	including a start-up facility or a construction stage	total (including accepted previously)	including a start-up facility or a construction stage
Warehouse #6	**m2.**	**1753.6**		**1718.8**	
Warehouse #7	**m2.**	**1753.6**		**1718.7**	
Warehouse #8	**m2.**	**1753.6**		**1719.1**	

Production of goods (provision of services) as required by design at production rates/volumes consistent with an initial ramp-up period

product output commencement record specifying the volume

Residential building parameters:

Parameters	UoM	Per Design	Actual
Total floor area	m^2		
Number of floors	floor		
Total structural volume	m^3		
Including subsurface parts	m^3		
Area occupied by integrated, integrated-attached and attached premises	m^2		

Parameters	Per Design	Actual

	Number of apartments	Apartment floor area, m^2		Number of apartments	Apartment floor area, m^2	
		total	living space		total	living space
Total number of apartments, including: single room double room three room four room and more						

4. Technological and architectural solutions implemented for the facility are characterized as follows:
All these warehouse buildings represent single-storey SPRUNG structures, arch type, building grid dimensions - 64x27.4m, height: ground to roof ridge - 10.17m. Along the grid lines 1 and 15 on both sides there are gates, dimensions: 4.267x4.267m, and main entrances, and 2 fire exits at two other sides along the grid lines A and F. The SPRUNG structure frame consists of curved support arches made of high-quality aluminium alloy I-beams. The design specifies a cast-in-situ reinforced concrete slab of B25 concrete. Warehouse foundation dimensions in plan view - 27.382x64.135m. Foundation height is 300mm, and along the perimeter for 0.5m from the edge the foundation height is 500mm.
brief specifications on its specific location, main structures and materials, engineering and processing equipment
5. Equipment is installed in the facility as per design and in quantities specified in the acceptance act drawn up following individual checking and integral testing of the equipment.
6. External utilities (cold and hot water supply, sewerage, heat supply, gas, power and telecommunication systems) enable normal operation of the facility (building, premises, rooms) and have been accepted as such by municipal utility operators;
7. Estimated cost of the approved design (design estimate documentation):
total _____thousand tenge including construction and installation works_____ thousand tenge, equipment, tools and inventory _____ thousand tenge;
8. Estimated cost of the fixed assets to be accepted into operation is thousand KZT, including:
Construction and installation costs thousand, KZT;
Costs of equipment, tools and fittings thousand KZT;
9. The facility is built according to the approved design (design estimate documentation) and requirements of the government regulations in architectural, town-planning and construction activities.

hereby RESOLVED that:
New Warehouses at TCO FGP Construction Compound site
facility (complex) name
shall be accepted for use/operation.

Customer:
Eric Weinmann / Nicola Riach
Manager's full name: first name, middle name (if any), last name, signature.

Stamp here

Technical Supervision:
Nurtay Dosbergenov / Askhat Adeubekov
Expert's full name: first name, middle name (if any), last name, signature.

Stamp here

Author's Supervision:
Erbol Tleukhanov

ЭКСПЕРТ
по АВТОРСКОМУ НАДЗОРУ
Тлеуханов Ербол Сагинович
№ KZ37VJE00035033 от 13.02.2018
№ KZ37VJE00018252 от 14.06.2018
Дата _____ подпись _____

Expert's full name: first name, middle name (if any), last name, signature,

Stamp here

Contractor (General Contractor):
Andrey Loktionov

Manager's full name: first name, middle name (if any), last name, signature

Stamp here

Attachment 2 to
The Facility Acceptance
Certificate
(form)

Technical characteristics of the facility (multi-apartment residential building, industrial facilities, commercial facilities etc.)

Name (multi-apartment esidential building, ndustrial facilities, commercial facilities etc.)	Overview									
	Number of stories in a building (Storey)	Number of apartments	Number of premises, rooms	Building footprint (m^2)	Building volume (m^3)	Total area (m^2)	Living area (m^2)	Non-residential premises area (m^2)	Parking space area (m^2)	Balcony, recessed balcony area (m^2)
1	2	3	4	5	6	7	8	9	10	11
Warehouse #6	1		1	1771	10905	1718.8				
Warehouse #7	1		1	1771	10905	1718.7				
Warehouse #8	1		1	1771	10905	1719.1				

Table continued

Structural elements description			Type of heating system	Public services and amenities				
Foundation	Walls	Roofing		Power supply	Water supply	Hot Water supply	Drainage/Sewerage	Gas supply
12	13	14	15	16	17	18	19	20
monolith	Sprung	Sprung	Electrical	Available from on-site electrical network	Available from on-site fire water supply			
monolith	Sprung	Sprung	Electrical	Available from on-site electrical network	Available from on-site fire water supply			
monolith	Sprung	Sprung	Electrical	Available from on-site electrical network	Available from on-site fire water supply			

Area distribution

№		In an individual apartment	In corridor-type buildings	In dormitories	In hotels
1	Number of apartments				

015-C419-RGL-RCA-MG2-000-00001-00_U01

2	Number of habitable rooms				
3	Total area (m^2)				
4	Living area (m^2)				

Table continued

Of the total area				Distribution of apartments by number of rooms				
In garrets	In underground floors	In basement floors	In barracks	1-room	2-room	3- room	4- room	5- room

Non-residential premises, **Warehouse #6**

Area (m^2)	Living area in non-residential premises	Retail	Production – industrial building and facilities area	Storage	Amenity services	Garages	Organizations and administrative agencies, scientific, banking, public establishments etc.
1	2	3	4	5	6	7	8
Main				**1718,8**			
Auxiliary							

Table continued

Public catering facilities	Educational institutions	Transport buildings and facilities	Health care, medical treatment facilities	Physical fitness and Sports areas	Cultural and artistic institutions	Utility networks facilities	Others	Total
9	10	11	12	13	14	15	16	17
								1718,8

Non-residential premises, **Warehouse #7**

Area (m^2)	Living area in non-residential premises	Retail	Production – industrial building and facilities area	Storage	Amenity services	Garages	Organizations and administrative agencies, scientific, banking, public establishments etc.
1	2	3	4	5	6	7	8
Main				**1718,7**			
Auxiliary							

Table continued

Public catering facilities	Educational institutions	Transport buildings and facilities	Health care, medical treatment facilities	Physical fitness and Sports areas	Cultural and artistic institutions	Utility networks facilities	Others	Total

015-C419-RGL-RCA-MG2-000-00001-00_U01

9	10	11	12	13	14	15	16	17
								1718,7

Non-residential premises, **Warehouse #8**

Area (m^2)	Living area in non-residential premises	Retail	Production – industrial building and facilities area	Storage	Amenity services	Garages	Organizations and administrative agencies, scientific, banking, public establishments etc.
1	2	3	4	5	6	7	8
Main				**1719,1**			
Auxiliary							

Table continued

Public catering facilities	Educational institutions	Transport buildings and facilities	Health care, medical treatment facilities	Physical fitness and Sports areas	Cultural and artistic institutions	Utility networks facilities	Others	Total
9	10	11	12	13	14	15	16	17
								1719,1

List of documents to be attached to the technical characteristics of the Facility:
1. Floor plans _____
2. Schedule of premises for each floor plan _____

The facility layout legend, **Warehouse #6**

Storey	Number of a premise, apartment	Numbers of a premise, apartment sections	Purpose of the premise, apartment sections	Area by interior measurement (m^2), including			
				Total	Usable	Living	Non-residential
1	2	3	4	5	6	7	8
			Warehouse	**1718,8**			

Table continued

Area by interior measurement (m^2), including								
In individual apartments	In dormitories	In hotels	Retail	Production – industrial building and facilities area	Storage	Educational institutions	Amenity services	Organizations and administrative agencies, scientific, banking, public establishments etc.
9	10	11	12	13	14	15	16	17

015-C419-RGL-RCA-MG2-000-00001-00_U01

					1718,8			

Table continued

Area by interior measurement (m^2), including							
Public catering facilities	Health care, medical treatment facilities	Physical fitness and Sports areas	Cultural and artistic institutions	Transport buildings and facilities	Utility networks facilities	Garages	Others
18	19	20	21	22	23	24	25

The facility layout legend, **Warehouse #7**

Storey	Number of a premise, apartment	Numbers of a premise, apartment sections	Purpose of the premise, apartment sections	Area by interior measurement (m^2), including			
				Total	Usable	Living	Non-residential
1	2	3	4	5	6	7	8
			Warehouse	**1718,7**			

Table continued

Area by interior measurement (m^2), including								
In individual apartments	In dormitories	In hotels	Retail	Production – industrial building and facilities area	Storage	Educational institutions	Amenity services	Organizations and administrative agencies, scientific, banking, public establishments etc.
9	10	11	12	13	14	15	16	17
					1718,7			

Table continued

Area by interior measurement (m^2), including							
Public catering facilities	Health care, medical treatment facilities	Physical fitness and Sports areas	Cultural and artistic institutions	Transport buildings and facilities	Utility networks facilities	Garages	Others
18	19	20	21	22	23	24	25

The facility layout legend, **Warehouse #8**

Storey				Area by interior measurement (m^2), including

015-C419-RGL-RCA-MG2-000-00001-00_U01

	Number of a premise, apartment	Numbers of a premise, apartment sections	Purpose of the premise, apartment sections	Total	Usable	Living	Non-residential
1	2	3	4	5	6	7	8
			Warehouse	**1719,1**			

Table continued

Area by interior measurement (m^2), including								
In individual apartments	In dormitories	In hotels	Retail	Production – industrial building and facilities area	Storage	Educational institutions	Amenity services	Organizations and administrative agencies, scientific, banking, public establishments etc.
9	10	11	12	13	14	15	16	17
					1719,1			

Table continued

Area by interior measurement (m^2), including							
Public catering facilities	Health care, medical treatment facilities	Physical fitness and Sports areas	Cultural and artistic institutions	Transport buildings and facilities	Utility networks facilities	Garages	Others
18	19	20	21	22	23	24	25

Technical description of non-residential extensions to the main building, **Warehouse #6**

Name of structural elements		Technical description of structural elements
1		2
Foundation		monolith
Walls and partitions		Sprung
Roof		
Flooring		
Floor structural system		concrete
Openings	windows	plastic
	doors	metal
Finish work	interior	
	exterior	
Other works		
Total:		
Foundation		

015-C419-RGL-RCA-MG2-000-00001-00_U01

Walls and partitions		
Roof		
Flooring		
Floor structural system		
Openings	windows	
	doors	
Finish work	interior	
	exterior	
Other works		
Total:		
Foundation		
Walls and partitions		
Roof		
Flooring		
Floor structural system		
Opening	windows	
	doors	
Finish work	interior	
	exterior	
Other works		
Total:		

Technical description of non-residential extensions to the main building, **Warehouse #7**

Name of structural elements		Technical description of structural elements
1		2
Foundation		monolith
Walls and partitions		Sprung
Roof		
Flooring		
Floor structural system		concrete
Openings	windows	plastic
	doors	metal
Finish work	interior	
	exterior	
Other works		
Total:		
Foundation		
Walls and partitions		

015-C419-RGL-RCA-MG2-000-00001-00_U01

Roof		
Flooring		
Floor structural system		
Openings	windows	
	doors	
Finish work	interior	
	exterior	
Other works		
Total:		
Foundation		
Walls and partitions		
Roof		
Flooring		
Floor structural system		
Opening	windows	
	doors	
Finish work	interior	
	exterior	
Other works		
Total:		

Technical description of non-residential extensions to the main building, **Warehouse #8**

Name of structural elements		Technical description of structural elements
1		2
Foundation		monolith
Walls and partitions		Sprung
Roof		
Flooring		
Floor structural system		concrete
Openings	windows	plastic
	doors	metal
Finish work	interior	
	exterior	
Other works		
Total:		
Foundation		
Walls and partitions		
Roof		
Flooring		
Floor structural system		

015-C419-RGL-RCA-MG2-000-00001-00_U01

Openings	windows	
	doors	
Finish work	interior	
	exterior	
Other works		
Total:		
Foundation		
Walls and partitions		
Roof		
Flooring		
Floor structural system		
Opening	windows	
	doors	
Finish work	interior	
	exterior	
Other works		
Total:		

Calculation of areas and volumes of the main building and individual sections of the building (basements, semi-basements, mezzanines, attics, roofs, extensions etc.)

Name of the building sections and extensions	The formula for calculating the area by external measurement	Footprint (m^2)	Height (m)	Volume (m^3)	Name of the building sections and extensions	The formula for calculating the area by external measurement	Footprint (m^2)	Height (m)	Volume (m^3)
1	2	3	4	5	6	7	8	9	10
Warehouse #6	S=a*b	**1771**	**9.75**	**10905**					
Warehouse #7	S=a*b	**1771**	**9.75**	**10905**					
Warehouse #8	S=a*b	**1771**	**9.75**	**10905**					

Customer **Eric Weinmann / Nicola Riach**

Manager's full name: first name, middle name (if any), last name, signature

Stamp (if any)

Author Supervision **Erbol Tleukhanov**

Expert's full name: first name, middle name (if any), last name, signature,

Stamp (if any)

ЭКСПЕРТ
по АВТОРСКОМУ НАДЗОРУ
Тлеуханов Ербол Сагинович
№ KZ37VJE00035033 от 13.02.2018
№ KZ37VJE00[illegible] от 06.06.2016
Дата_____ подпись_____

015-C419-RGL-RCA-MG2-000-00001-00_U01