**«ECOSINTEZ» ЖШС**
БСН 111040003415
БСК: IRTYKZKA
ЖСК: KZ5296516F0008049502
«ForteBank» АҚ
too.ecosintez@bk.ru
Телефон: +7701 142 1991
Адрес: ОҚО, Ордабасы ауданы,
Темирлан ауылы, Ынтымак көш., 22А.

**ТОО «ECOSINTEZ»**
БИН 111040003415
БИК: IRTYKZKA
ИИК: KZ5296516F0008049502
АО «ForteBank»
too.ecosintez@bk.ru
Телефон: +7701 142 1991
Адрес: ЮКО, Ордабасинский район,
с.Темирлан, ул. Ынтымак, №22А.

*лицензия Министерства энергетики РК №01976Р от 03.03.2018г. на природоохранное проектирование, нормирование и работы в области экологической экспертизы*

# Экологическая оценка по упрощенному порядку

## НА РАБОЧИЙ ПРОЕКТ

## «Строительство водопроводной линий в населенном пункте Саркумак Кызылкогинского района»

**Директор** **Сейдуалиев А.К.**

**Шымкент – 2022 год**

## АННОТАЦИЯ

Настоящая Оценка воздействия намечаемой деятельности на окружающую среду к рабочему проекту разработана в соответствии с «Инструкция по организации и проведению экологической оценки», утвержденной Министром охраны окружающей среды Республики Казахстан №280, от 30.07.2021 г. и «Методикой определения нормативов эмиссий в окружающую среду», утвержденной Министром охраны окружающей среды Республики Казахстан №100-п, от 16.04.2012 г.

Выполненный в составе раздела выполнен анализ покомпонентного и интегрального воздействия на окружающую среду позволяет сделать вывод о том, что намечаемая деятельность при условии соблюдения технических решений не оказывает значимого негативного воздействия на окружающую среду. В то же время, оказывается умеренное положительное воздействие на социально-экономическую сферу.

На основании проведенной интегральной оценки можно сделать вывод, что планируемое воздействие на компоненты окружающей среды при проведении строительных работ и эксплуатации проектируемого объекта оценивается как «низкое» при выполнении всех намечаемых природоохранных мероприятий и соблюдении природоохранного законодательства Республики Казахстан.

Основными загрязняющими веществами атмосферного воздуха на период строительства являются: Титан диоксид, Железо оксиды, Марганец и его соединения, Азота диоксид, Азот оксид, Углерод оксид, Фтористые газообразные соединения, Диметилбензол, Бутан-1-ол, Этоксиэтанол, Сольвент нафта, Уайт-спирит, Взвешенные частицы, Пыль неорганическая, содержащая двуокись кремния более 70% , Пыль неорганическая: 70-20%двуокиси кремния. Вещества, обладающие эффектом суммарного вредного воздействия: 31 _0301+0330, пыли:_ 2902+2907+2908.

**Объект «Строительство водопроводной линий в населенном пункте Саркумак Кызылкогинского района»** оказывает минимальное негативное воздействие на окружающую среду, в связи отсутствием вида деятельности в Приложения 2 ЭК РК и выбросов загрязняющих веществ в окружающую среду составляют менее 10 тонн/год.

Согласно Экологического кодекса РК от 2 января 2021 года №400-VI ЗРК, статьи 12 п.2 Приложением 2 к Кодексу устанавливаются виды деятельности и иные критерии, на основании которых осуществляется отнесение объектов, оказывающих негативное воздействие на окружающую среду, к объектам I, II или III категорий.

Виды деятельности, не указанные в приложении 2 к настоящему Кодексу или не соответствующие изложенным в нем критериям, относятся к объектам IV категории.

Согласно п.13 пп.2 приказ Министра экологии, геологии и природных ресурсов Республики Казахстан от 13 июля 2021 года № 246 «Об утверждении Инструкции по определению категории объекта, оказывающего негативное воздействие на окружающую среду» наличие выбросов загрязняющих веществ в окружающую среду объемом менее 10 тонн/год относиться к IV категории, оказывающей минимальное негативное воздействие на окружающую среду.

На основании вышеизложенного, данный объект относиться к IV категории.

Объект относится к 4 категории и оказывает минимальное негативное воздействие на окружающую среду.

## ВВЕДЕНИЕ

Кодекс Республики Казахстан от 9 января 2007 года № 212-III«Экологический кодекс Республики Казахстан» содержит в своем составе главу 6 «Оценка воздействия на окружающую среду» в статье 36 которой говорится, что обязательной для любых видов хозяйственной и иной деятельности, которые могут оказать прямое или косвенное воздействие на окружающую среду и здоровье населения, является оценка воздействия на окружающую среду. При этом, запрещаются разработка и реализация проектов хозяйственной и иной деятельности, влияющей на окружающую среду без оценки воздействия на нее. Результаты оценки воздействия являются неотъемлемой частью предплановой, плановой, предпроектной и проектной документации.

Заказчик (инициатор) и разработчик проектов обязаны учитывать результаты проведенной оценки воздействия на окружающую среду и обеспечивать принятие такого варианта, который наносит наименьший вред окружающей среде и здоровью человека.

Статьей 37 Экологического кодекса Республик Казахстан определены стадии оценки воздействия на окружающую среду, которые осуществляется последовательно с учетом стадий градостроительного и строительного проектирования, предусмотренных законодательством Республики Казахстан.

В соответствии с указанной статьей в составе рабочего проекта, обязательным является раздел «Оценка воздействия на окружающую среду» (2 стадия ОВОС).

В процессе оценки воздействия на окружающую среду подлежат учету:

1) прямые воздействия - воздействия, непосредственно оказываемые основными и сопутствующими видами планируемой деятельности в районе размещения объекта;

2) косвенные воздействия - воздействия на окружающую среду, которые вызываются опосредованными (вторичными) факторами, возникающими вследствие реализации проекта;

3) кумулятивные воздействия - воздействия, возникающие в результате постоянно возрастающих изменений, вызванных прошедшими, настоящими или обоснованно предсказуемыми действиями, сопровождающими реализацию проекта.

2. В процессе оценки воздействия на окружающую среду проводится оценка воздействия на:

1) атмосферный воздух, за исключением воздействия выбросов парниковых газов;
2) поверхностные и подземные воды;
3) поверхность дна водоемов;
4) ландшафты;
5) земельные ресурсы и почвенный покров;
6) растительный мир;
7) животный мир;
8) состояние экологических систем;
9) состояние здоровья населения;
10) социальную сферу (занятость населения, образование, транспортную инфраструктуру).

Документация по оценке воздействия на окружающую среду включает в себя:

1) реквизиты заказчика хозяйственной и иной деятельности;

2) ходатайство (заявление) с обоснованием необходимости реализации планируемой деятельности, обоснование инвестиций, технико-экономическое обоснование (проект), утверждаемую часть рабочего проекта, пояснительную записку;

3) описание состояния компонентов окружающей среды до реализации деятельности либо на текущий момент;

4) описание проекта, включая: цели и количественные характеристики всего проекта и требования к району размещения на период стадий строительства и эксплуатации;

основные характеристики производственных процессов, включая тип и количество используемых материалов и оборудования с указанием возможных видов воздействия планируемой деятельности на элементы окружающей среды с объемами и ингредиентным составом эмиссий в окружающую среду, потребляемого сырья и изымаемых ресурсов;

5) анализ применяемой технологии на предмет соответствия наилучшим доступным технологиям и техническим удельным нормативам, а также соответствия техническим регламентам и экологическим требованиям к технологиям, технике и оборудованию;

6) информацию об альтернативных вариантах и указание на основные причины выбора проектного варианта;

7) описание возможных воздействий деятельности на окружающую среду, здоровье населения и социально-экономические условия;

8) неясные воздействия проектируемой хозяйственной и иной деятельности на окружающую

среду;

9) оценку экологических рисков и рисков для здоровья населения;

10) описание мер, предусмотренных для предотвращения, снижения воздействия на окружающую среду, включая предложения по экологическому мониторингу;

11) проектные нормативы эмиссий в окружающую среду и нормативы изъятия природных ресурсов;

12) обоснование программы производственного экологического контроля;

13) эколого-экономическую оценку проекта с учетом возможных рисков и возмещения нанесенного ущерба;

14) материалы по учету общественного мнения, оформленные протоколами и содержащие выводы по результатам общественного обсуждения экологических аспектов планируемой деятельности;

15) указание на любые трудности и недостаток информации при проведении оценки воздействия на окружающую среду;

16) основные выводы по результатам проведения оценки воздействия на окружающую среду.

# 1. СВЕДЕНИЯ О ПРИРОДНЫХ УСЛОВИЯХ РАЙОНА РАЗМЕЩЕНИЯ ПРОЕКТИРУЕМОГО ОБЪЕКТА

## 1.1. Месторасположение и краткая характеристика объекта

Изучаемая территория в административном отношении входит в состав Кызылкогинского района Атырауской области.

Сарыкумак - село в Кзылкогинском районе Атырауской области. Административный центр Мукурского сельского округа. Находится в 130 км от райцентра Миялы.

*Ближайшие жилые дома расположены на расстоянии более 100 метров от территории.*

*В радиусе 1,0 км отсутствуют поверхностные водные источники.*

*Участок строительства свободен от зеленых насаждений и застройки.*

# 3. ОБЩИЕ СВЕДЕНИЯ ОБ ПРОЕКТЕ

**Генеральный план**

Данным альбомом марки ГП предусматривается проектирование двух площадок водозаборных и водопроводных сооружений расположенной на отведенных участках (согласно акту отвода земельного участка).

Площадка водозаборных сооружений (площадка скважин) площадью 0.4800га представляет собой прямоугольной формы с глухим железобетонным ограждением высотой 2м с насадкой из колючей стальной проволоки в верхней части высотой 0,5м.

Площадка водопроводных сооружений площадью 0.1575га представляет собой прямоугольной формы с глухим железобетонным ограждением высотой 2м с насадкой из колючей стальной проволоки в верхней части высотой 0,5м.

Взаимное расположение и посадка зданий и сооружений выполнена согласно технологической схемы с учетом рельефа местности, розы ветров, санитарных и противопожарных норм, а также с соблюдением требований по размещению зданий и сооружений на территорий водопроводных сооружений.

Горизонтальная привязка зданий производится от границ участка, вынесенных на местность городским отделом архитектуры.

**Технико-экономические показатели (скважина)**

| | | |
|---|---|---|
| Площадь отведенного участка в т.ч. | 4800.00м$^2$ | 100 % |
| Площадь застройки | 22.42м2 | 0.5% |
| Площадь покрытий | 740.00м2 | 15.0% |
| Площадь озеленения | 16м2 | 0.5% |
| Площадь существующие озеленения | 4021.58м2 | 84% |
| Площадь покрытий за пределами территорий | 100м2 | |

**Технико-экономические показатели (скважина)**

| | | |
|---|---|---|
| Площадь отведенного участка в т.ч. | 1575.00м$^2$ | 100 % |
| Площадь застройки | 37.57м2 | 2.38% |
| Площадь покрытий | 492.28м2 | 31.26% |
| Площадь озеленения | 1045.15м2 | 66.36% |
| Площадь существующие озеленения | 25.00м2 | |

| | | |
|---|---|---|
| Площадь покрытий за пределами территорий | 9.42м2 | |

**Разбивочный план**

Разбивка зданий и сооружений произведена от базиса "А-Б" соответствующего двум существующим опорам ЛЭП. Разбивочный план выполнен на топографической подоснове предоставленной ТОО «Redline Pro» в 2021 году.

**План организации рельефа**

На территории максимально сохраняется существующее озеленение. Избыток плодородного грунта используется для укрепления откосов обваловки башни.

**Ситуационная схема**

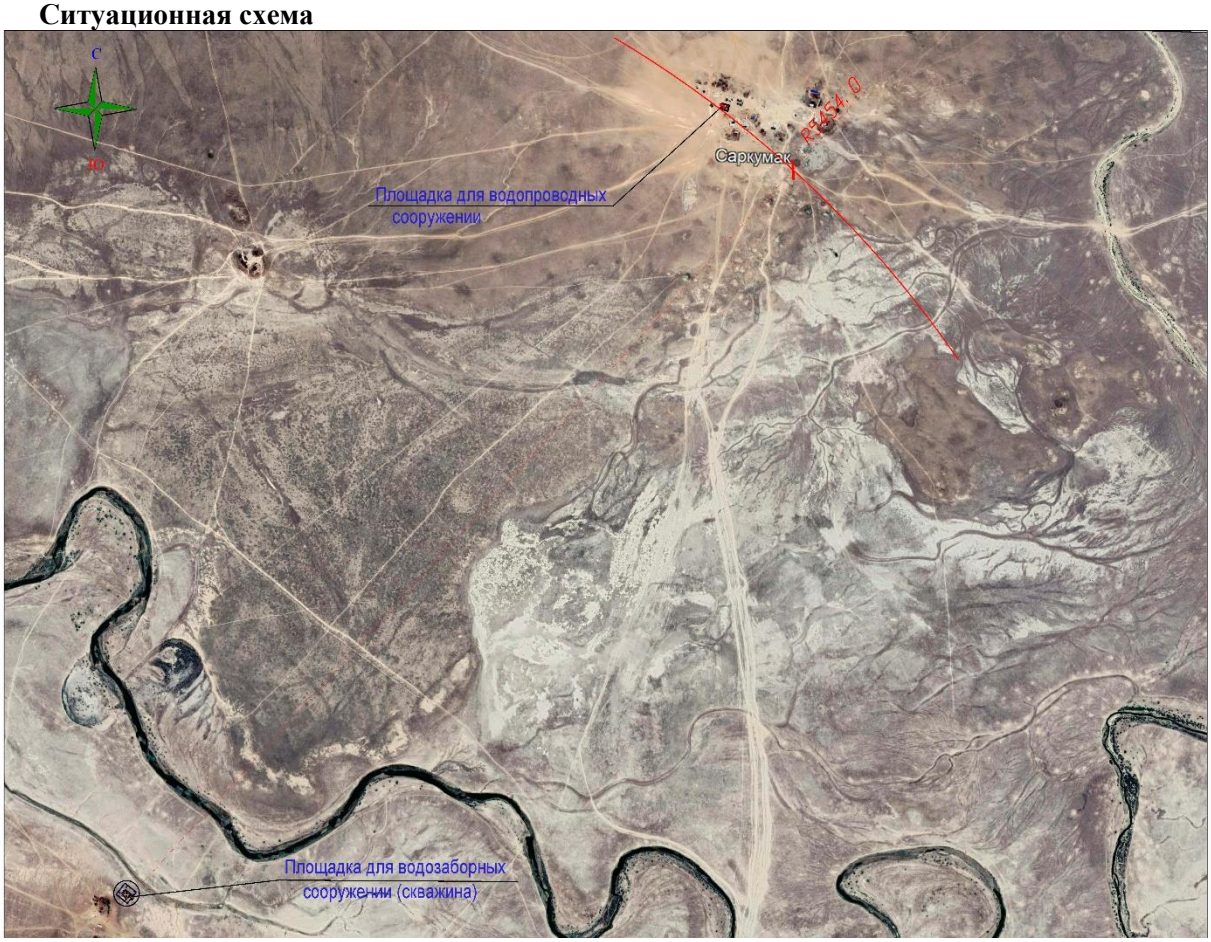


**Благоустройство территории**

Для обеспечения санитарно-гигиенических условий на территории водопроводные сооружения выполнены необходимые зоны с полным набором малых архитектурных форм.

Остается вся свободная от застройки территория существующие озеленения.

Дорожная сеть территория участка обеспечивает удобные подходы и подъезды к зданиям и к зонам.

Проезд для машин выполнен из гравийно-песчаная смесью, для пешеходного движения - из тротуарной плитки.

**Технологические решения**

**Источник водоснабжения**

В 2008-2009 годах силами ТОО «Атыраугидрогеология» были проведены гидрогеолгические работы на проведение поисково-разведочных работ с целью выявления месторождений подземных вод для водоснабжения 9-ти населенных пунктов Атырауской области, в том числе с. Сарыкумак Кызылкогинского района.

Работы проводились в Рамках Государственной программы 013, подпрограммы 102, финансируемой из республиканского бюджета.

В настоящее время все населенные пункта потребляют воду из одиночных эксплуатационных скважин, колодцев, открытых водоисточников, которая по качеству не отвечает санитарно гигиеническим требованиям. Специальные гидрогеологические исследования с целью водоснабжения этих населенных пунктов ранее не проводились. По результатам ранее проведенных гидрогеологических съемок в радиусе до 5 км от них местных источников питьевого водоснабжения не было выявлено. Поэтому возникла необходимость проведения вблизи указанных населенных пунктов целенаправленных поисково-разведочных работ с целью выявления новых месторождений подземных вод, перспективных для гарантированного обеспечения их качественной питьевой водой.

В результате поисково-разведочных работ на участке с. Сарыкумак для организации централизованного водоснабжения подземными водами питьевых кондиций были выявлены, подземные воды, приуроченные к водоносному комплексу альб-сеноманских отложений, которые могут быть использованы для хозпитьевого водоснабжения с доведением качества вод до нормируемых показателей.

Эксплуатационные запасы подземных вод участка Сарыкумак утверждены протоколом ГКЗ ЗК «Запказнедра» № 789 от 03.12.2009 г в количестве 20 м3/сут (0,23 дм3/с), которые позволяют обеспечить хозяйственно-питьевое водоснабжение с. Сарыкумак с потребностью в воде 20,0 м3/сут.

В соответствии с рекомендациями авторов отчета по оценке эксплуатационных запасов подземных вод и протокола ГКЗ ЗК «Запказнедра» № 789 от 03.12.2009 г, настоящим проектом на участке Сарыкумак предусматривается бурение водозабора состоящего из 1-й эксплуатационной скважины.

Бурение проектируемых скважин №№ 06-07,06-08 и строительство водозабора для водоснабжения с. Сарыкумак, предусматривается рядом со скважиной № 794, пробуренной в процессе проведения поисково-разведочных работ и по которой был произведен подсчет запасов подземных вод в соответствии с этим глубина скважин составит 10,0 м.

Подземные воды приурочены к водоносному комплексу альб-сеномананских отложений, представленных разнозернистыми песками с прослоями плотных глин.

Потребность в воде для обеспечения населения, с учетом перспективы составляет (тыс. м3/год; м3/сут; дм3/с.) – 7,3; 20,0; 0,23;

Потребность данного населенного пункта может быть покрыта 1-й эксплуатационной скважиной.

Согласно требованиям СНиПа РК 4.01-02-2009 на водозаборах всех категорий необходимо предусматривать бурение резервных скважин.

В соответствии с этим, согласно таблице 8.1 указанного СНиПа на водозаборе с.Сарыкумак, настоящим проектом рекомендуется бурение 2-х эксплуатационных скважины № 06-07 и 1-й резервной скважины № 06-08.

В проекте обосновывается бурение скважин для хозяйственно- питьевого водоснабжения населенных пунктов Сарыкумак, рекомендуются мероприятия, обеспечивающие организацию мониторинга подземных вод и гарантирующую защиту месторождения от загрязнения и истощения на данном участке, а также сохранение химического состава воды в процессе ее транспортировки от скважины до места использования.

Целевое назначение проекта – бурение эксплуатационных и резервных скважин №№ 06-07,06-08 для хозяйственно-питьевого водоснабжения, расположенных в пределах восточной части Прикаспийской впадины, на площади Эмбинского артезианского бассейна.

Объект водопользования – подземные воды альб-сеноманских отложений.

При подготовке проекта использованы геолого-гидрогеологические материалы ранее проведенных на площади поисково-разведочных работ.

Географические координаты проектируемых скважин;

- скважина № 06-07 - 48º 17' "- северной широты и 54º 35' "- восточной долготы;
- скважина № 06-08 - - 48º 17' "- северной широты и 54º 35' "- восточной долготы;

Заявителем на бурение эксплуатационной и резервной скважин №№ 06-07, 06-08 в пределах восточной части Прикаспийской впадины, на площади Эмбинского артезианского бассейна

Атырауской области является ГУ «Отдел строительства, архитектуры и градостроительства" Кызылкогинского района Атырауской области»

**Требования к качеству воды и надежности водоснабжения**

Вода, необходимая для хозяйственно-питьевых нужд отвечает требованиям СП № 209 от 16.03.2015г. «Санитарно-эпидемиологические требования к водоисточникам, местам водозабора для хозяйственно-питьевых целей, хозяйственно-питьевому водоснабжению и местам культурно-бытового водопользования и безопасности водных объектов».

В соответствии с п.7.4 СНиП РК 4.01-02-2009, хозяйственно-питьевой водопровода относится к III -й категории по степени обеспеченности подачи воды.

**Нормы водопотребления и расчетные расходы воды**

Согласно справке, выданной аппарат акима Мукурского сельского округа численность населения составляет 69 человек.

В соответствии п. 7.4 СНиП РК 4.01-02-2009, система водоснабжения по степени обеспеченности подачи села Когам относится к третьей категории надёжности подачи воды.

Вода, необходимая для хозяйственно-питьевых и противопожарных нужд отвечает требованиям СП № 209 от 16.03.2015г. «Санитарно-эпидемиологические требования к водоисточникам, местам водозабора для хозяйственно-питьевых целей, хозяйственно-питьевому водоснабжению и местам культурно-бытового водопользования и безопасности водных объектов».

**Расчет расход воды с. Саркумак**

Расчетные расходы воды на хозяйственно-питьевые нужды определены в соответствии с численностью населения и принятыми нормами водопотребления, согласно СНиП РК 4.01-02-2009 «Водоснабжение. Наружные сети и сооружения».

Расчетные расходы воды по объекту на хозяйственно-питьевые нужды составляют:

Максимальный суточный расход составляет -8,35м3/сут;

Максимальный часовой расход составляет - 1,88м3/час;

Максимальный секундный расход составляет - 0,52л/с;

## 4. ОЦЕНКА ВОЗДЕЙСТВИЯ НА ОКРУЖАЮЩУЮ СРЕДУ

### 4.1. Оценка воздействия на атмосферный воздух

#### 4.1.1. Воздействие на атмосферный воздух в период эксплуатации объектов

Основными источниками загрязнения атмосферного воздуха отсутствуют.

**4.1.2. Воздействие на атмосферный воздух в период производства строительных работ.** Основными источниками выбросов загрязняющих веществ в атмосферу *в период строительно-монтажных работ* являются:

- ист.№0001 – котлы битумные;
- ист.№0002 – компрессоры передвижные с ДВС;
- ист.№6001 – погрузочные работы;
- ист.№6002 – сварочные работы;
- ист.№6003 – лакокрасочные работы;
- ист.№6004 – газовая резка;
- ист.№6005 – битумные работы;
- ист.№6006 – шлифовальная машина;
- ист.№6007 – сварочные работы с пропан-бутановой смеси;
- ист.№6008 – от спец. техники (автотранспорты); Работа строительной техники используются при отрывке траншей, при обратной засыпке траншеи, при земляных работ, при доставке рабочих инструментов и сырьевых ресурсов для строительства.
- ист.№6009 – отбойные молотки.

Все исходные данные взяты из ресурсной сметы.

## Перечень загрязняющих веществ выбрасываемых в атмосферу

Таблица 4.1.2.

| Код загр. веще-ства | Н а и м е н о в а н и е вещества | Выброс вещества г/с | Выброс вещества, т/год |
|---|---|---|---|
| 1 | 2 | 3 | 4 |
| 0123 | Железо (II, III) оксиды /в пересчете на железо/ (277) | 0.02278 | 0.00911 |
| 0143 | Марганец и его соединения /в пересчете на марганца (IV) оксид/ (332) | 0.0005979 | 0.000467 |
| 0301 | Азота (IV) диоксид (4) | 0.009894 | 0.0091188 |
| 0304 | Азот (II) оксид (6) | 0.0017762 | 0.0082341 |
| 0328 | Углерод (593) | 0.0000802 | 0.001025 |
| 0330 | Сера диоксид (526) | 0.0009893 | 0.002588 |
| 0337 | Углерод оксид (594) | 0.0160983 | 0.01035 |
| 1042 | Бутан-1-ол (102) | 0.002206 | 0.00286 |
| 1119 | 2-Этоксиэтанол (1526*) | 0.0001486 | 0.0001927 |
| 1301 | Проп-2-ен-1-аль (482) | 0.00001 | 0.00024 |
| 1325 | Формальдегид (619) | 0.00001 | 0.00024 |
| 2750 | Сольвент нафта (1169*) | 0.0089 | 0.01944 |
| 2752 | Уайт-спирит (1316*) | 0.002138 | 0.00277 |
| 2754 | Углеводороды предельные С12-19 /в пересчете на С/ (592) | 0.0995 | 0.07753 |
| 2902 | Взвешенные частицы | 0.01201 | 0.01716 |
| 2908 | Пыль неорганическая: 70-20% двуокиси кремния (шамот, цемент, пыль цементного производства - глина, глинистый сланец, доменный шлак, песок, клинкер, зола, кремнезем, зола углей казахстанских месторождений) (503) | 0.100948 | 0.080428 |
| 2930 | Пыль абразивная (1046*) | 0.0026 | 0.001685 |
| | В С Е Г О: | 0.2806865 | 0.2434386 |

### 4.1.3. Сведения о залповых выбросах

Аварийных и залповых выбросов нет.

### 4.1.4. Максимальные приземные концентрации

Расчеты рассеивания загрязняющих веществ при СМР производились по программному комплексу «ЭРА» (версия 2.0) фирмы Логос-плюс, предназначенному для широкого класса задач в области охраны атмосферного воздуха, связанных с расчетами загрязнения атмосферы вредными веществами, содержащихся в выбросах предприятий и Методик расчетов, утвержденных приказом Министра охраны окружающей среды РК № 100-п от 18.04.08 г.

Согласно таблицам «Определение необходимости и расчетов приземных концентраций по веществам на существующее положение» (табл. прилагается в приложении) при строительстве объекта расчет рассеивания требуется для группа суммаций _ПЛ 2902+2908+2930.

| < Код | Наименование | РП | СЗЗ | ЖЗ | ФТ | ! |
|---|---|---|---|---|---|---|
| __ПЛ | 2902+2908+2930 | 0.6738 | # | # | # | С |

Таким образом, результаты расчетов свидетельствуют о соблюдении гигиенических стандартов качества атмосферного воздуха по всем веществам, выбрасываемым источниками при строительстве.

### 4.2. Оценка воздействия на водные ресурсы

**Период строительства.** В процессе строительства объекта вода используется на хозяйственно-бытовые нужды, производственные нужды и для питьевых нужд работников вовлеченных в строительство.

Техническое водоснабжение- привозная, доставляется автоводовозами из ближайщего населенного пункта из водопроводной сети. Питьевая бутилированная вода. Техническая вода будет хранится в емкостях объемом 5м3.

Расход технической воды согласно ресурсной сметы составит-102 м3.

Хозяйственно–питьевая вода – от существующего водопровода. Расход питьевой воды на период строительных работ составит 45 м3/год

Производственные сточные воды в процессе строительных работ отсутствуют.

На период строительства сброс хозяйственно-бытовых сточных вод осуществляется в биотуалет, с последующим вывозом по договору со спец. организацией на ближайшие очистные сооружения.

Потребление воды рассчитано согласно норм расхода воды по СН РК 4.01-02-2011 и составляет: Водопотребление на хозяйственно-бытовые нужды определяется из расчета расхода воды на 1 работника учреждения 25 л/сутки. Рабочих 12, 150 рабочих дней. Расчет водопотребления на одного человека G=(1 * 25) * $10^{-3}$*12*150= 45 $м^3$/год.

## 4. Отходы производства и потребления

Бытовые отходы. № 200107//Q 14//S18//C 00//H 00//D 1//A900//GO 060

Образуются в процессе деятельности работников на строительной площадке. Состав отходов (%): бумага и древесина – 60; тряпье - 7; пищевые отходы -10; стеклобой - 6; металлы - 5; пластмассы - 12. Отходы накапливаются в контейнерах; по мере накопления вывозятся с территории по договору со сторонними организациями на свалку.

Огарки сварочных электродов № 200308//Q 10//W S6//C 00//H 00//R5//A227//GA 090 представляют собой остатки электродов после использования их при сварочных работах в процессе ремонта основного и вспомогательного оборудования. Состав (%): железо - 96-97; обмазка (типа Ti(CO ) ) - 2-3; прочие - 1. Размещаются в контейнерах на водонепроницаемой поверхности, предаются спец. предприятиям по договору.

Остатки лакокрасочных материалов. № 150205//Q6//S//C 10//H 4.1//R 3//A880//AD 070

Образуются при выполнении малярных работ. Состав отхода (%): жесть - 94-99, краска - 5-1. Не пожароопасны, химически неактивны. Размещаются в специальных тарах и по мере накопления предаются спец. предприятиям по договору.

Отходы, обрывки и лом пластмассы. GH010 Образуются при сварке полиэтиленовых труб. Для временного размещения предусматриваются открытые площадки (с навесом). По мере накопления вывозятся спец. предприятиям по договору.

Промасленная ветошь (№190108//Q 05//S18//C 81//H 4.1//R 14//A241//AD 060). Состав (%): тряпье - 73; масло - 12; влага - 15. Пожароопасна, нерастворима в воде, химически неактивна. складируются в металлические контейнеры и по мере накопления передаются сторонним организациям.

Строительные отходы

(N 171001//Q 1//W S6+13+14+18//C00//H 13//D 15+R 13//A280//GG 170) представлены пластиковыми емкостями, упаковочными материалами, бумагой, бытовым мусором, сметом из строй площадки и прилегающих к ним территорий и т.д.

Объем образования стройтельного отхода взята из сводной ресурсной сметы.

*Срок хранения отходов не более шести месяцев (временное хранение).*

На период строительства образуемые отходы временно хранятся в соответствующих местах и контейнерах до передачи их третьим лицам, осуществляющим операции по утилизации, переработке, удалению отходов, не подлежащих переработке или утилизации

**Объем образования и утилизация отходов производства и потребления**:

| Наименование и код отходов | Образование, т/год | Размещение, т/год | Передача сторонним организациям, т/год |
|---|---|---|---|
| 1 | 2 | 3 | 4 |

| В ПЕРИОД СТРОИТЕЛЬСТВА | | | |
|---|---|---|---|
| Всего | 0,577225 | | 0,577225 |
| Янтарный уровень опасности | | | |
| Остатки лакокрасочных материалов | 0,00494 | - | 0,00494 |
| Зеленый уровень опасности | | | |
| Огарки сварочных электродов | 0,003285 | - | 0,003285 |
| Твердо бытовые отходы | 0,369 | - | 0,369 |
| Строительные отходы | 0,2 | - | 0,2 |

* Проектом предусмотрено только временное хранение отходов в срок не более шести месяцев. согласно п. 3-1 ст. 288 Экологического ко-декса РК временное хранение отходов не является размещением отходов. Количество строительных отходов будет определено по факту образования.

## РАСЧЕТ ОБРАЗОВАНИЯ ОТХОДОВ В ПЕРИОД СТРОИТЕЛЬСТВА

### 1. Расчет образования огарышей сварочных электродов

Список литературы:

1. Методика разработки проектов нормативов предельного размещения отходов производства и потребления. Расчет рекомендованных нормативов образования отходов. (Приложение №16 к приказу МООС РК от 18.04.2008 г. № 100-п).

п. 2.22.

Отход: GA090 Огарки сварочных электродов

Количество использованных электродов, т/год, **G=0,219**

Норматив образования огарков от расхода электродов, **n=0.015**

Фактический объем образования огарков сварочных электродов, тонн, **_Q_ = G *n = 0,219* 0.015= 0.003285**

Итоговая таблица:

| Код | Отход | Кол-во, тонн/год |
|---|---|---|
| GA090 | Огарки сварочных электродов | 0.003285 |

### 2. Жестяные банки из-под краски

Список литературы:

1. Методика разработки проектов нормативов предельного размещения отходов производства и потребления. Расчет рекомендованных нормативов образования отходов.п.2.35.Жестяные банки из-под краски. (Приложение №16 к приказу МООС РК от 18.04.2008 г. № 100-п).

N=Mi*n+Mк*αi, т/год

Расход ЛКМ, т/год=0,07383 т/год

Mi-масса вида тары, т/год=0,0003 т/год

n- число видов тары=14 шт.

Mк-масса краски в i- ой таре=0,005 т

Ai- содержание остатка краски в таре в долях от Mк (0,01-0,05)=0,01

N=0,0003 *14+0,07383*0,01=0,00494 т

Итоговая таблица:

| *Код* | *Отход* | *Кол-во, т/год* |
|---|---|---|
| AD070 | Жестяные банки из-под краски | 0,00494 |

### 3. Твердые бытовые отходы

Список литературы:

1. Методика разработки проектов нормативов предельного размещения отходов производства и потребления. Расчет рекомендованных нормативов образования отходов. (Приложение №16 к приказу МООС РК от 18.04.2008 г. № 100-п). п.2.44.

Источник образования отходов: Строительный участок

Наименование образующегося отхода (по методике): Твердые бытовые отходы

Среднегодовая норма образования отхода,кг/на 1 сотрудника (работника) , ***KG* = 75**
Плотность отхода, кг/м3 , ***P* = 250**
Среднегодовая норма образования отхода, м3/на 1 сотрудника (работника) , ***M3* = *KG / P* = 75 / 25 = 0.3**
Количество сотрудников (работников) , ***N* = 12**

***Отход по МК: GO060 Твердые бытовые отходы (коммунальные)***
***Отход по ЕК: 200107 Смешанные обыкновенные бытовые отходы***

Объем образующегося отхода, т/год , ***_M_* = *N * KG / 1000* = 12 * 75 / 1000*150/365 = 0,369**
Сводная таблица расчетов:

| *Источник* | *Норматив* | *Плотн., кг/м3* | *Исходные данные* | *Код по МК* | *Кол-во, т/год* |
|---|---|---|---|---|---|
| Строительный участок | 75.0 кг на 1 сотрудника (работника) | 250 | 12 работников | GO060 | 0.369 |

**Организация производственного экологического контроля и мониторинга**

В главе 14 Экологического кодекса РК ст.128 описано назначение и цели производственного экологического контроля.

Физические и юридические лица, осуществляющие специальное природопользование, обязаны осуществлять производственный экологический контроль.

Целями производственного экологического контроля являются:

1) получение информации для принятия решений в отношении экологической политики природопользователя, целевых показателей качества окружающей среды и инструментов регулирования производственных процессов, потенциально оказывающих воздействие на окружающую среду;
2) обеспечение соблюдения требований экологического законодательства Республики Казахстан;
3) сведение к минимуму воздействия производственных процессов природопользователя на окружающую среду и здоровье человека;
4) повышение эффективности использования природных и энергетических ресурсов;
5) оперативное упреждающее реагирование на нештатные ситуации;
6) формирование более высокого уровня экологической информированности и ответственности руководителей и работников природопользователей;
7) информирование общественности об экологической деятельности предприятий и рисках для здоровья населения;
8) повышение уровня соответствия экологическим требованиям;
9) повышение производственной и экологической эффективности системы управления охраной окружающей среды;
10) учет экологических рисков при инвестировании и кредитовании.

Порядок проведения производственного экологического контроля (ст.129)

1. Производственный экологический контроль проводится природопользователем на основе программы производственного экологического контроля, разрабатываемой природопользователем.
2. В программе производственного экологического контроля устанавливаются обязательный перечень параметров, отслеживаемых в процессе производственного экологического контроля, критерии определения его периодичности, продолжительность и частота измерений, используемые инструментальные или расчетные методы.
3. Экологическая оценка эффективности производственного процесса в рамках производственного экологического контроля осуществляется на основе измерений и (или) на основе расчетов уровня эмиссий в окружающую среду, вредных производственных факторов, а также фактического объема потр ебления природных, энергетических и иных ресурсов.

**Задачи производственного мониторинга воздействия**

Одним из важнейших природоохранных мероприятий, позволяющим оценить влияние промышленных объектов на окружающую среду, является производственный мониторинг, представляющий собой систему наблюдений за состоянием компонентов окружающей среды.

Целью работ производственного мониторинга окружающей среды является получение достоверной информации о воздействии предприятия на окружающую среду, оценки эффективности выполняемых мероприятий по охране ОС.

Основные задачи производственного мониторинга окружающей среды:

- наблюдение за источниками техногенного воздействия;
- наблюдение за факторами техногенного воздействия;
- наблюдение за состоянием природной среды;
- оценка фактического состояния природной среды;
- прогноз изменения состояния природной среды под влиянием факторов антропогенного воздействия и оценка прогнозируемого состояния природной среды;
- принятие управленческих решений.

Конкретная программа мониторинга зависит от видов проводимых работ, применяемого оборудования и опыта взаимодействий контролируемых параметров, влияния работ на окружающую среду.

Принцип производственного мониторинга - проведение исследований на представительных участках и контрольных точках по стандартной номенклатуре.

Анализ данных исследований позволяет иметь исчерпывающую информацию для текущего и перспективного планирования мероприятий по снижению техногенного воздействия производственных факторов на окружающую среду.

Основные показатели состояния компонентов окружающей среды:

Атмосфера - превышение содержания химических элементов и их соединений над соответствующими значениями ПДК или ОБУВ.

Почвы - превышение содержания элементов и соединений над ПДК.

В систему мониторинга входят наблюдения за источниками и факторами антропогенного воздействия.

Система производственного мониторинга включает следующие основные задачи:

- характеристика современного состояния атмосферы и биоресурсов;
- оценка ожидаемых изменений в окружающей среде при производстве работ;
- определение экономического ущерба, связанного с техногенными воздействиями при проведении работ;
- рекомендации по необходимым природоохранным мероприятиям в районе проведения работ;
- проверка выполнения природоохранных мероприятий, включая работы, предусмотренные по плану рекультивации территории.

**Предложения по проведению производственного экологического контроля на этапе строительства**

На этапе строительства производственный экологический контроль не предусмотрен ввиду кратковременности строительства объекта и отсутствием организованных источников выбросов загрязняющих веществ.

Для обеспечения экологически безопасного функционирования объектов строительства должны решаться следующие задачи:

- контроль качества строительно-монтажных работ с позиций экологических норм и требований;
- своевременное выявление источников и очагов нарушения, загрязнения и деградации окружающей природной среды;
- оценка выявленных изменений окружающей среды и прогноз возможных неблагоприятных последствий;
- получение данных о поступлении в окружающую среду различных отходов при строительстве;
- обнаружение сверхнормативных выбросов и сбросов загрязняющих веществ, выявление предаварийных ситуаций, прогноз возможности их возникновения для принятия соответствующих природоохранных мер;
- изучение последствий аварий и происшествий, приведших к загрязнению природной среды, уничтожению флоры и фауны, ухудшению социальной среды;
- проверка выполнения требований законодательных актов, нормативных и других подобных документов, предъявляемых к состоянию природных объектов.

## 9. ВЫВОДЫ И ЗАКЛЮЧЕНИЯ

При разработке ОВОС были учтены государственные, ведомственные нормативные требования и положения, использованы фондовые материалы и литературные данные, включая собственные материалы.

Принятое технологическое решение проекта делает маловероятным заметное воздействие объекта на

окружающую среду. Выявленные при разработке ОВОС факторы воздействия на окружающую природную среду носят незначительный характер.

Намечаемая деятельность не приведет к уменьшению биологического разнообразия, к ухудшению жизненно важных свойств природных компонентов биосферы в зоне влияния намечаемой деятельности, не ухудшит качество жизни местного населения и не нанесет ущерб другим видам хозяйственной деятельности, сельскому хозяйству, животному и растительному миру.

- **Оценка воздействия шума на окружающую среду**

Основными источниками шумового воздействия в период строительстве будет являться автотранспорт, транспорт.

В качестве контрольной точки для определения уровней шумового воздействия от выбрана точка на расстоянии 300 метра (расчетная СЗЗ).

Согласно техническим характеристикам оборудования, уровень шума от грузового автотранспорта на базе КАМАЗ составляет 72 дБ. Уровень шума аспирационных сетей принят по вентиляторам – 97 дБ. Уровень шума при подаче железнодорожных составов составляет 88 дБ.

Расчет уровня шума от отдельных точечных источников ведётся по формуле:

$$L = L_w - 20 \cdot lgr + 10 \cdot lg\Phi - \frac{\beta_a r}{1000} - 10 \cdot lg\Omega$$

где $L_w$ - октавный уровень звуковой мощности, дБ;

$\Phi$ - фактор направленности источника шума (для источников с равномерным излучением $\Phi$ = 1);

$\Omega$ - пространственный угол излучения источника (2 рад)

***r*** - расстояние от акустического центра источника шума до расчетной точки, м (300 м, расчетная СЗЗ);

$\beta_a$ - затухание звука в атмосфере, (среднее 10 дБ/км)

Расчет уровня шума от отдельных источников представлен в таблице

| **Наименование источника** | **Lw** | **r** | **Ф** | $\Omega$ | $\beta_a$ | ***L, дБ*** |
|---|---|---|---|---|---|---|
| Оборудование 1 | 97 | 300 | 1 | 2 | 10 | 44,43727 |
| Автотранспорт | 72 | 300 | 1 | 2 | 10 | 19,43727 |
| транспорт | 88 | 300 | 1 | 2 | 10 | 35,43727 |

Уровни звукового давления в выбранной расчетной точке от нескольких источников шума $L_{терсум}$ определяется по формуле:

$$L_{терсум} = 10 \lg \sum_{i=1}^{n} 10^{0,1 L терi}$$

где $L_{терi}$ - ожидаемый уровень шума от конкретного источника в расчетных точках прилегающей территории, дБ.

$$L_{терсум} = 49,3914 \text{ дБ}$$

Результаты расчетов уровня шума в расчетной точке на границе СЗЗ и сравнение с нормативными показателями позволяет сделать вывод, что расчетный уровень шума на границе СЗЗ, при работе СМР будет ниже установленных предельно допустимых уровней (ПДУ).

# В ПЕРИОД СТРОИТЕЛЬСТВА

**РАСЧЕТ ВАЛОВЫХ ВЫБРОСОВ**

Источник загрязнения N 0001
Источник выделения N 0001 07, котлы битумные
Список литературы:
"Сборник методик по расчету выбросов вредных в атмосферу различными производствами". Алматы, КазЭКОЭКСП, 1996 г.
п.2. Расчет выбросов вредных веществ при сжигании топлива в котлах паропроизводительностью до 30 т/час
Вид топлива, ***КЗ*** = **Жидкое другое (Дизельное топливо и т.п.)**
Расход топлива, т/год, ***BT*** = **0.1**
Расход топлива, г/с, ***BG*** = **0.154**
Марка топлива, ***M*** = **Дизельное топливо**
Низшая теплота сгорания рабочего топлива, ккал/кг(прил. 2.1), ***QR*** = **10210**
Пересчет в МДж, ***QR = QR · 0.004187*** = **10210 · 0.004187 = 42.75**
Средняя зольность топлива, %(прил. 2.1), ***AR*** = **0.025**
Предельная зольность топлива, % не более(прил. 2.1), ***A1R*** = **0.025**
Среднее содержание серы в топливе, %(прил. 2.1), ***SR*** = **0.3**
Предельное содержание серы в топливе, % не более(прил. 2.1), ***S1R*** = **0.3**
РАСЧЕТ ВЫБРОСОВ ОКИСЛОВ АЗОТА
***Примесь: 0301 Азота (IV) диоксид (Азота диоксид) (4)***
Номинальная тепловая мощность котлоагрегата, кВт, ***QN*** = **11**
Фактическая мощность котлоагрегата, кВт, ***QF*** = **11**
Кол-во окислов азота, кг/1 Гдж тепла (рис. 2.1 или 2.2), ***KNO*** = **0.0505**
Коэфф. снижения выбросов азота в рез-те техн. решений, ***B*** = **0**
Кол-во окислов азота, кг/1 Гдж тепла (ф-ла 2.7а), $KNO = KNO \cdot (QF / QN)^{0.25} = 0.0505 \cdot (11 / 11)^{0.25} = 0.0505$
Выброс окислов азота, т/год (ф-ла 2.7), ***MNOT = 0.001 · BT · QR · KNO · (1-B)*** = **0.001 · 0.1 · 42.75 · 0.0505 · (1-0) = 0.000216**
Выброс окислов азота, г/с (ф-ла 2.7), ***MNOG = 0.001 · BG · QR · KNO · (1-B)*** = **0.001 · 0.154 · 42.75 · 0.0505 · (1-0) = 0.0003325**
Выброс азота диоксида (0301), т/год, ***_M_ = 0.8 · MNOT*** = **0.8 · 0.000216 = 0.0001728**
Выброс азота диоксида (0301), г/с, ***_G_ = 0.8 · MNOG*** = **0.8 · 0.0003325 = 0.000266**
***Примесь: 0304 Азот (II) оксид (Азота оксид) (6)***
Выброс азота оксида (0304), т/год, ***_M_ = 0.13 · MNOT*** = **0.13 · 0.000216 = 0.0000281**
Выброс азота оксида (0304), г/с, ***_G_ = 0.13 · MNOG*** = **0.13 · 0.0003325 = 0.0000432**
РАСЧЕТ ВЫБРОСОВ ОКИСЛОВ СЕРЫ
***Примесь: 0330 Сера диоксид (Ангидрид сернистый, Сернистый газ, Сера (IV) оксид) (516)***
Доля окислов серы, связываемых летучей золой топлива(п. 2.2), ***NSO2*** = **0.02**
Содержание сероводорода в топливе, %(прил. 2.1), ***H2S*** = **0**
Выбросы окислов серы, т/год (ф-ла 2.2), ***_M_ = 0.02 · BT · SR · (1-NSO2) + 0.0188 · H2S · BT*** = **0.02 · 0.1 · 0.3 · (1-0.02) + 0.0188 · 0 · 0.1 = 0.000588**
Выбросы окислов серы, г/с (ф-ла 2.2), ***_G_ = 0.02 · BG · S1R · (1-NSO2) + 0.0188 · H2S · BG*** = **0.02 · 0.154 · 0.3 · (1-0.02) + 0.0188 · 0 · 0.154 = 0.000906**

РАСЧЕТ ВЫБРОСОВ ОКИСИ УГЛЕРОДА

***Примесь: 0337 Углерод оксид (Окись углерода, Угарный газ) (584)***

Потери тепла от механической неполноты сгорания, %(табл. 2.2), ***Q4*** = **0**
Тип топки: Камерная топка
Потери тепла от химической неполноты сгорания, %(табл. 2.2), ***Q3*** = **0.5**
Коэффициент, учитывающий долю потери тепла, ***R*** = **0.65**
Выход окиси углерода в кг/тонн или кг/тыс.м3 (ф-ла 2.5), ***CCO = Q3 · R · QR*** = **0.5 · 0.65 · 42.75 = 13.9**
Выбросы окиси углерода, т/год (ф-ла 2.4), ***_M_ = 0.001 · BT · CCO · (1-Q4 / 100)*** = **0.001 · 0.1 · 13.9 · (1-0 / 100) = 0.00139**
Выбросы окиси углерода, г/с (ф-ла 2.4), ***_G_ = 0.001 · BG · CCO · (1-Q4 / 100)*** = **0.001 · 0.154 · 13.9 · (1-0 / 100) = 0.00214**
РАСЧЕТ ВЫБРОСОВ ТВЕРДЫХ ЧАСТИЦ
***Примесь: 0328 Углерод (Сажа, Углерод черный) (583)***
Коэффициент(табл. 2.1), ***F*** = **0.01**

Тип топки: Камерная топка
Выброс твердых частиц, т/год (ф-ла 2.1), $_M_ = BT \cdot AR \cdot F = 0.1 \cdot 0.025 \cdot 0.01 = 0.000025$
Выброс твердых частиц, г/с (ф-ла 2.1), $_G_ = BG \cdot A1R \cdot F = 0.154 \cdot 0.025 \cdot 0.01 = 0.0000385$
Итого:

| Код | Примесь | Выброс г/с | Выброс т/год |
|---|---|---|---|
| 0301 | Азота (IV) диоксид (Азота диоксид) (4) | 0.0002660 | 0.0001728 |
| 0304 | Азот (II) оксид (Азота оксид) (6) | 0.0000432 | 0.0000281 |
| 0328 | Углерод (Сажа, Углерод черный) (583) | 0.0000385 | 0.0000250 |
| 0330 | Сера диоксид (Ангидрид сернистый, Сернистый газ, Сера (IV) оксид) (516) | 0.0009060 | 0.0005880 |
| 0337 | Углерод оксид (Окись углерода, Угарный газ) (584) | 0.0021400 | 0.0013900 |

Источник загрязнения N 0002
Источник выделения N 0002, компрессор с ДВС
Список литературы:
1. Методика расчета нормативов выбросов вредных веществ от стационарных дизельных установок
Приложение №14 к Приказу Министра охраны окружающей среды Республики Казахстан от 18.04.2008 №100-п
2. Временные рекомендации по расчету выбросов
от стационарных дизельных установок. Л., 1988

Максимальный расход диз. топлива установкой, кг/час, $BS = 0.03$
Годовой расход дизельного топлива, т/год, $BG = 0.2$

***Примесь: 0301 Азота (IV) диоксид (Азота диоксид) (4)***

Оценочное значение среднециклового выброса, г/кг топлива (табл.4), $E = 30$
Максимальный разовый выброс, г/с, $_G_ = BS \cdot E / 3600 = 0.03 \cdot 30 / 3600 = 0.00025$
Валовый выброс, т/год, $_M_ = BG \cdot E / 10^3 = 0.2 \cdot 30 / 10^3 = 0.006$

***Примесь: 1325 Формальдегид (Метаналь) (609)***

Оценочное значение среднециклового выброса, г/кг топлива (табл.4), $E = 1.2$
Максимальный разовый выброс, г/с, $_G_ = BS \cdot E / 3600 = 0.03 \cdot 1.2 / 3600 = 0.00001$
Валовый выброс, т/год, $_M_ = BG \cdot E / 10^3 = 0.2 \cdot 1.2 / 10^3 = 0.00024$

***Примесь: 0304 Азот (II) оксид (Азота оксид) (6)***

Оценочное значение среднециклового выброса, г/кг топлива (табл.4), $E = 39$
Максимальный разовый выброс, г/с, $_G_ = BS \cdot E / 3600 = 0.03 \cdot 39 / 3600 = 0.000325$
Валовый выброс, т/год, $_M_ = BG \cdot E / 10^3 = 0.2 \cdot 39 / 10^3 = 0.0078$

***Примесь: 0330 Сера диоксид (Ангидрид сернистый, Сернистый газ, Сера (IV) оксид) (516)***

Оценочное значение среднециклового выброса, г/кг топлива (табл.4), $E = 10$
Максимальный разовый выброс, г/с, $_G_ = BS \cdot E / 3600 = 0.03 \cdot 10 / 3600 = 0.0000833$
Валовый выброс, т/год, $_M_ = BG \cdot E / 10^3 = 0.2 \cdot 10 / 10^3 = 0.002$

***Примесь: 0337 Углерод оксид (Окись углерода, Угарный газ) (584)***

Оценочное значение среднециклового выброса, г/кг топлива (табл.4), $E = 25$
Максимальный разовый выброс, г/с, $_G_ = BS \cdot E / 3600 = 0.03 \cdot 25 / 3600 = 0.0002083$
Валовый выброс, т/год, $_M_ = BG \cdot E / 10^3 = 0.2 \cdot 25 / 10^3 = 0.005$

***Примесь: 2754 Алканы С12-19 /в пересчете на С/ (Углеводороды предельные С12-С19 (в пересчете на С); Растворитель РПК-265П) (10)***

Оценочное значение среднециклового выброса, г/кг топлива (табл.4), $E = 12$
Максимальный разовый выброс, г/с, $_G_ = BS \cdot E / 3600 = 0.03 \cdot 12 / 3600 = 0.0001$
Валовый выброс, т/год, $_M_ = BG \cdot E / 10^3 = 0.2 \cdot 12 / 10^3 = 0.0024$

***Примесь: 1301 Проп-2-ен-1-аль (Акролеин, Акрилальдегид) (474)***

Оценочное значение среднециклового выброса, г/кг топлива (табл.4), $E$ = **1.2**
Максимальный разовый выброс, г/с, $_G_ = BS \cdot E / 3600 = 0.03 \cdot 1.2 / 3600 = 0.00001$
Валовый выброс, т/год, $_M_ = BG \cdot E / 10^3 = 0.2 \cdot 1.2 / 10^3 = 0.00024$

***Примесь: 0328 Углерод (Сажа, Углерод черный) (583)***

Оценочное значение среднециклового выброса, г/кг топлива (табл.4), $E$ = **5**
Максимальный разовый выброс, г/с, $_G_ = BS \cdot E / 3600 = 0.03 \cdot 5 / 3600 = 0.0000417$
Валовый выброс, т/год, $_M_ = BG \cdot E / 10^3 = 0.2 \cdot 5 / 10^3 = 0.001$

Итоговая таблица:

| *Код* | *Примесь* | *Выброс г/с* | *Выброс т/год* |
|---|---|---|---|
| 0301 | Азота (IV) диоксид (Азота диоксид) (4) | 0.0002500 | 0.0060000 |
| 0304 | Азот (II) оксид (Азота оксид) (6) | 0.0003250 | 0.0078000 |
| 0328 | Углерод (Сажа, Углерод черный) (583) | 0.0000417 | 0.0010000 |
| 0330 | Сера диоксид (Ангидрид сернистый, Сернистый газ, Сера (IV) оксид) (516) | 0.0000833 | 0.0020000 |
| 0337 | Углерод оксид (Окись углерода, Угарный газ) (584) | 0.0002083 | 0.0050000 |
| 1301 | Проп-2-ен-1-аль (Акролеин, Акрилальдегид) (474) | 0.0000100 | 0.0002400 |
| 1325 | Формальдегид (Метаналь) (609) | 0.0000100 | 0.0002400 |
| 2754 | Алканы С12-19 /в пересчете на С/ (Углеводороды предельные С12-С19 (в пересчете на С); Растворитель РПК-265П) (10) | 0.0001000 | 0.0024000 |

Источник загрязнения N 6001,неорг
Источник выделения N 6001 01, погрузка-разгрузка

Список литературы:
"Сборник методик по расчету выбросов вредных в атмосферу различными производствами". Алматы, КазЭКОЭКСП, 1996 г.
п.9.3. Расчет выбросов вредных веществ неорганизованными источниками
Примечание: некоторые вспомогательные коэффициенты для пылящих материалов (кроме угля) взяты из: "Методических указаний по расчету выбросов загрязняющих веществ в атмосферу предприятиями строительной индустрии. Предприятия нерудных материалов и пористых заполнителей", Алма-Ата, НПО Амал, 1992г.

Вид работ: Расчет выбросов при погрузочно-разгрузочных работах (п. 9.3.3)
Материал: Песчано-гравийная смесь (ПГС)

Влажность материала в диапазоне: 8.0 - 9.0 %
Коэфф., учитывающий влажность материала(табл.9.1), $K0$ = **0.3**
Скорость ветра в диапазоне: 0.0 - 2.0 м/с
Коэфф., учитывающий среднегодовую скорость ветра(табл.9.2), $K1$ = **1**
Местные условия: склады, хранилища открытые с 4-х сторон
Коэфф., учитывающий степень защищенности узла(табл.9.4), $K4$ = **1**
Высота падения материала, м, $GB$ = **0.5**
Коэффициент, учитывающий высоту падения материала(табл.9.5), $K5$ = **0.4**
Удельное выделение твердых частиц с тонны материала, г/т, $Q$ = **120**
Эффективность применяемых средств пылеподавления (определяется экспериментально, либо принимается по справочным данных), доли единицы, $N$ = **0**
Количество отгружаемого (перегружаемого) материала, т/год, $MGOD$ = **85.31**
Максимальное количество отгружаемого (перегружаемого) материала , т/час, $MH$ = **0.237**

***Примесь: 2908 Пыль неорганическая, содержащая двуокись кремния в %: 70-20 (шамот, цемент, пыль цементного производства - глина, глинистый сланец, доменный шлак, песок, клинкер, зола, кремнезем, зола углей казахстанских месторождений) (494)***

Количество твердых частиц, выделяющихся при погрузочно-разгрузочных работах:

Валовый выброс, т/год (9.24), $_M_ = K0 \cdot K1 \cdot K4 \cdot K5 \cdot Q \cdot MGOD \cdot (1-N) \cdot 10^{-6}$ = **0.3 · 1 · 1 · 0.4 · 120 · 85.31 · (1-0) · $10^{-6}$ = 0.001228**
Максимальный из разовых выброс, г/с (9.25), $_G_ = K0 \cdot K1 \cdot K4 \cdot K5 \cdot Q \cdot MH \cdot (1-N) / 3600$ = **0.3 · 1 · 1 · 0.4 · 120 · 0.237 · (1-0) / 3600 = 0.000948**

Итого выбросы:

| *Код* | *Примесь* | *Выброс г/с* | *Выброс т/год* |
|---|---|---|---|
| 2908 | Пыль неорганическая, содержащая двуокись кремния в %: 70-20 (шамот, цемент, пыль цементного производства - глина, глинистый сланец, доменный шлак, песок, клинкер, зола, кремнезем, зола углей казахстанских месторождений) (494) | 0.0009480 | 0.0012280 |

Источник загрязнения N 6002,неорг
Источник выделения N 6002 02, сварочные работы

Список литературы:
Методика расчета выбросов загрязняющих веществ в атмосферу при сварочных работах (по величинам удельных выбросов). РНД 211.2.02.03-2004. Астана, 2005

Коэффициент трансформации оксидов азота в NO2, ***KNO2*** = **0.8**
Коэффициент трансформации оксидов азота в NO, ***KNO*** = **0.13**

РАСЧЕТ выбросов ЗВ от сварки металлов
Вид сварки: Ручная дуговая сварка сталей штучными электродами
Электрод (сварочный материал): Э-42
Расход сварочных материалов, кг/год, ***B*** = **219**
Фактический максимальный расход сварочных материалов, с учетом дискретности работы оборудования, кг/час, ***BMAX*** = **0.6083**

Удельное выделение сварочного аэрозоля, г/кг расходуемого материала (табл. 1, 3), ***GIS*** = **16.7**
в том числе:

***Примесь: 0123 Железо (II, III) оксиды (диЖелезо триоксид, Железа оксид) /в пересчете на железо/ (274)***

Удельное выделение загрязняющих веществ, г/кг расходуемого материала (табл. 1, 3), ***GIS*** = **14.97**
Валовый выброс, т/год (5.1), $_M_ = GIS \cdot B / 10^6$ = **14.97 · 219 / $10^6$ = 0.00328**
Максимальный из разовых выброс, г/с (5.2), $_G_ = GIS \cdot BMAX / 3600$ = **14.97 · 0.6083 / 3600 = 0.00253**

***Примесь: 0143 Марганец и его соединения /в пересчете на марганца (IV) оксид/ (327)***

Удельное выделение загрязняющих веществ, г/кг расходуемого материала (табл. 1, 3), ***GIS*** = **1.73**
Валовый выброс, т/год (5.1), $_M_ = GIS \cdot B / 10^6$ = **1.73 · 219 / $10^6$ = 0.000379**
Максимальный из разовых выброс, г/с (5.2), $_G_ = GIS \cdot BMAX / 3600$ = **1.73 · 0.6083 / 3600 = 0.0002923**
ИТОГО:

| *Код* | *Примесь* | *Выброс г/с* | *Выброс т/год* |
|---|---|---|---|
| 0123 | Железо (II, III) оксиды (диЖелезо триоксид, Железа оксид) /в пересчете на железо/ (274) | 0.0025300 | 0.0032800 |
| 0143 | Марганец и его соединения /в пересчете на марганца (IV) оксид/ (327) | 0.0002923 | 0.0003790 |

Источник загрязнения N 6003,неорг
Источник выделения N 6003 03, лакокрасочные работы
Список литературы:
Методика расчета выбросов загрязняющих веществ в атмосферу при нанесении лакокрасочных материалов (по величинам удельных выбросов). РНД 211.2.02.05-2004. Астана, 2005

Технологический процесс: окраска и сушка

Фактический годовой расход ЛКМ, тонн, $MS$ = **0.0278**
Максимальный часовой расход ЛКМ, с учетом дискретности работы оборудования, кг, $MS1$ = **0.0772**

Марка ЛКМ: Эмаль МЛ-12

Способ окраски: Пневматический

Доля летучей части (растворителя) в ЛКМ (табл. 2), %, $F2$ = **49.5**

***Примесь: 1042 Бутан-1-ол (Бутиловый спирт) (102)***

Доля вещества в летучей части ЛКМ (табл. 2), %, $FPI$ = **20.78**
Доля растворителя, при окраске и сушке
для данного способа окраски (табл. 3), %, $DP$ = **100**

Валовый выброс ЗВ (3-4), т/год, $_M_ = MS \cdot F2 \cdot FPI \cdot DP \cdot 10^{-6} = 0.0278 \cdot 49.5 \cdot 20.78 \cdot 100 \cdot 10^{-6} = 0.00286$

Максимальный из разовых выброс ЗВ (5-6), г/с, $_G_ = MS1 \cdot F2 \cdot FPI \cdot DP / (3.6 \cdot 10^{6}) = 0.0772 \cdot 49.5 \cdot 20.78 \cdot 100 / (3.6 \cdot 10^{6}) = 0.002206$

***Примесь: 2752 Уайт-спирит (1294*)***

Доля вещества в летучей части ЛКМ (табл. 2), %, $FPI$ = **20.14**
Доля растворителя, при окраске и сушке
для данного способа окраски (табл. 3), %, $DP$ = **100**

Валовый выброс ЗВ (3-4), т/год, $_M_ = MS \cdot F2 \cdot FPI \cdot DP \cdot 10^{-6} = 0.0278 \cdot 49.5 \cdot 20.14 \cdot 100 \cdot 10^{-6} = 0.00277$

Максимальный из разовых выброс ЗВ (5-6), г/с, $_G_ = MS1 \cdot F2 \cdot FPI \cdot DP / (3.6 \cdot 10^{6}) = 0.0772 \cdot 49.5 \cdot 20.14 \cdot 100 / (3.6 \cdot 10^{6}) = 0.002138$

***Примесь: 1119 2-Этоксиэтанол (Этиловый эфир этиленгликоля, Этилцеллозольв) (1497*)***

Доля вещества в летучей части ЛКМ (табл. 2), %, $FPI$ = **1.4**
Доля растворителя, при окраске и сушке
для данного способа окраски (табл. 3), %, $DP$ = **100**

Валовый выброс ЗВ (3-4), т/год, $_M_ = MS \cdot F2 \cdot FPI \cdot DP \cdot 10^{-6} = 0.0278 \cdot 49.5 \cdot 1.4 \cdot 100 \cdot 10^{-6} = 0.0001927$

Максимальный из разовых выброс ЗВ (5-6), г/с, $_G_ = MS1 \cdot F2 \cdot FPI \cdot DP / (3.6 \cdot 10^{6}) = 0.0772 \cdot 49.5 \cdot 1.4 \cdot 100 / (3.6 \cdot 10^{6}) = 0.0001486$

***Примесь: 2750 Сольвент нафта (1149*)***

Доля вещества в летучей части ЛКМ (табл. 2), %, $FPI$ = **57.68**
Доля растворителя, при окраске и сушке
для данного способа окраски (табл. 3), %, $DP$ = **100**

Валовый выброс ЗВ (3-4), т/год, $_M_ = MS \cdot F2 \cdot FPI \cdot DP \cdot 10^{-6} = 0.0278 \cdot 49.5 \cdot 57.68 \cdot 100 \cdot 10^{-6} = 0.00794$

Максимальный из разовых выброс ЗВ (5-6), г/с, $_G_ = MS1 \cdot F2 \cdot FPI \cdot DP / (3.6 \cdot 10^{6}) = 0.0772 \cdot 49.5 \cdot 57.68 \cdot 100 / (3.6 \cdot 10^{6}) = 0.00612$

Расчет выбросов окрасочного аэрозоля:

***Примесь: 2902 Взвешенные частицы (116)***

Доля аэрозоля при окраске, для данного способа окраски (табл. 3), %, $DK$ = **30**

Валовый выброс ЗВ (1), т/год, $_M_ = KOC \cdot MS \cdot (100-F2) \cdot DK \cdot 10^{-4} = 1 \cdot 0.0278 \cdot (100-49.5) \cdot 30 \cdot 10^{-4} = 0.00421$

Максимальный из разовых выброс ЗВ (2), г/с, $_G_ = KOC \cdot MS1 \cdot (100-F2) \cdot DK / (3.6 \cdot 10^{4}) = 1 \cdot 0.0772 \cdot (100-49.5) \cdot 30 / (3.6 \cdot 10^{4}) = 0.00325$

Итого:

| *Код* | *Примесь* | *Выброс г/с* | *Выброс т/год* |
|---|---|---|---|
| 1042 | Бутан-1-ол (Бутиловый спирт) (102) | 0.0022060 | 0.0028600 |
| 1119 | 2-Этоксиэтанол (Этиловый эфир этиленгликоля, | 0.0001486 | 0.0001927 |

| | | | |
|---|---|---|---|
| | Этилцеллозольв) (1497*) | | |
| 2750 | Сольвент нафта (1149*) | 0.0061200 | 0.0079400 |
| 2752 | Уайт-спирит (1294*) | 0.0021380 | 0.0027700 |
| 2902 | Взвешенные частицы (116) | 0.0032500 | 0.0042100 |

Технологический процесс: окраска и сушка
Фактический годовой расход ЛКМ, тонн, ***MS*** = **0.04603**
Максимальный часовой расход ЛКМ, с учетом дискретности работы оборудования, кг, ***MS1*** = **0.1282**

Марка ЛКМ: Шпатлевка ПФ-002

Способ окраски: Пневматический

Доля летучей части (растворителя) в ЛКМ (табл. 2), %, ***F2*** = **25**

***Примесь: 2750 Сольвент нафта (1149*)***

Доля вещества в летучей части ЛКМ (табл. 2), %, ***FPI*** = **100**
Доля растворителя, при окраске и сушке
для данного способа окраски (табл. 3), %, ***DP*** = **100**

Валовый выброс ЗВ (3-4), т/год, $_M_ = MS \cdot F2 \cdot FPI \cdot DP \cdot 10^{-6} = 0.04603 \cdot 25 \cdot 100 \cdot 100 \cdot 10^{-6} = 0.0115$

Максимальный из разовых выброс ЗВ (5-6), г/с, $_G_ = MS1 \cdot F2 \cdot FPI \cdot DP / (3.6 \cdot 10^{6}) = 0.1282 \cdot 25 \cdot 100 \cdot 100 / (3.6 \cdot 10^{6}) = 0.0089$

Расчет выбросов окрасочного аэрозоля:

***Примесь: 2902 Взвешенные частицы (116)***

Доля аэрозоля при окраске, для данного способа окраски (табл. 3), %, ***DK*** = **30**

Валовый выброс ЗВ (1), т/год, $_M_ = KOC \cdot MS \cdot (100-F2) \cdot DK \cdot 10^{-4} = 1 \cdot 0.04603 \cdot (100-25) \cdot 30 \cdot 10^{-4} = 0.01036$

Максимальный из разовых выброс ЗВ (2), г/с, $_G_ = KOC \cdot MS1 \cdot (100-F2) \cdot DK / (3.6 \cdot 10^{4}) = 1 \cdot 0.1282 \cdot (100-25) \cdot 30 / (3.6 \cdot 10^{4}) = 0.00801$

Итого:

| *Код* | *Примесь* | *Выброс г/с* | *Выброс т/год* |
|---|---|---|---|
| 1042 | Бутан-1-ол (Бутиловый спирт) (102) | 0.0022060 | 0.0028600 |
| 1119 | 2-Этоксиэтанол (Этиловый эфир этиленгликоля, Этилцеллозольв) (1497*) | 0.0001486 | 0.0001927 |
| 2750 | Сольвент нафта (1149*) | 0.0089000 | 0.0194400 |
| 2752 | Уайт-спирит (1294*) | 0.0021380 | 0.0027700 |
| 2902 | Взвешенные частицы (116) | 0.0080100 | 0.0145700 |

Источник загрязнения N 6004,
Источник выделения N 6004 04, газорезочные работы
Список литературы:
Методика расчета выбросов загрязняющих веществ в атмосферу
при сварочных работах (по величинам удельных
выбросов). РНД 211.2.02.03-2004. Астана, 2005

Коэффициент трансформации оксидов азота в NO2, ***KNO2*** = **0.8**
Коэффициент трансформации оксидов азота в NO, ***KNO*** = **0.13**

РАСЧЕТ выбросов ЗВ от резки металлов

Вид резки: Газовая
Разрезаемый материал: Сталь углеродистая
Толщина материала, мм (табл. 4), ***L*** = **5**
Способ расчета выбросов: по времени работы оборудования
Время работы одной единицы оборудования, час/год, ***_T_*** = **80**

Удельное выделение сварочного аэрозоля, г/ч (табл. 4), ***GT* = 74**
в том числе:

***Примесь: 0143 Марганец и его соединения /в пересчете на марганца (IV) оксид/ (327)***

Удельное выделение, г/ч (табл. 4), ***GT* = 1.1**

Валовый выброс ЗВ, т/год (6.1), $_M_ = GT \cdot _T_ / 10^6 = 1.1 \cdot 80 / 10^6 = 0.000088$
Максимальный разовый выброс ЗВ, г/с (6.2), $_G_ = GT / 3600 = 1.1 / 3600 = 0.0003056$

***Примесь: 0123 Железо (II, III) оксиды (диЖелезо триоксид, Железа оксид) /в пересчете на железо/ (274)***

Удельное выделение, г/ч (табл. 4), ***GT* = 72.9**

Валовый выброс ЗВ, т/год (6.1), $_M_ = GT \cdot _T_ / 10^6 = 72.9 \cdot 80 / 10^6 = 0.00583$
Максимальный разовый выброс ЗВ, г/с (6.2), $_G_ = GT / 3600 = 72.9 / 3600 = 0.02025$

---
Газы:

***Примесь: 0337 Углерод оксид (Окись углерода, Угарный газ) (584)***

Удельное выделение, г/ч (табл. 4), ***GT* = 49.5**

Валовый выброс ЗВ, т/год (6.1), $_M_ = GT \cdot _T_ / 10^6 = 49.5 \cdot 80 / 10^6 = 0.00396$
Максимальный разовый выброс ЗВ, г/с (6.2), $_G_ = GT / 3600 = 49.5 / 3600 = 0.01375$

Расчет выбросов оксидов азота:

Удельное выделение, г/ч (табл. 4), ***GT* = 39**

С учетом трансформации оксидов азота получаем:

***Примесь: 0301 Азота (IV) диоксид (Азота диоксид) (4)***

Валовый выброс ЗВ, т/год (6.1), $_M_ = KNO2 \cdot GT \cdot _T_ / 10^6 = 0.8 \cdot 39 \cdot 80 / 10^6 = 0.002496$
Максимальный разовый выброс ЗВ, г/с (6.2), $_G_ = KNO2 \cdot GT / 3600 = 0.8 \cdot 39 / 3600 = 0.00867$

***Примесь: 0304 Азот (II) оксид (Азота оксид) (6)***

Валовый выброс ЗВ, т/год (6.1), $_M_ = KNO \cdot GT \cdot _T_ / 10^6 = 0.13 \cdot 39 \cdot 80 / 10^6 = 0.000406$
Максимальный разовый выброс ЗВ, г/с (6.2), $_G_ = KNO \cdot GT / 3600 = 0.13 \cdot 39 / 3600 = 0.001408$

ИТОГО:

| *Код* | *Примесь* | *Выброс г/с* | *Выброс т/год* |
|---|---|---|---|
| 0123 | Железо (II, III) оксиды (диЖелезо триоксид, Железа оксид) /в пересчете на железо/ (274) | 0.0202500 | 0.0058300 |
| 0143 | Марганец и его соединения /в пересчете на марганца (IV) оксид/ (327) | 0.0003056 | 0.0000880 |
| 0301 | Азота (IV) диоксид (Азота диоксид) (4) | 0.0086700 | 0.0024960 |
| 0304 | Азот (II) оксид (Азота оксид) (6) | 0.0014080 | 0.0004060 |
| 0337 | Углерод оксид (Окись углерода, Угарный газ) (584) | 0.0137500 | 0.0039600 |

Источник загрязнения N 6005,неорганизованный
Источник выделения N 005, битумные работы
Список литературы:
1. Методика расчета выбросов вредных веществ от предприятий дорожно-строительной отрасли,

в т.ч. АБЗ. Приложение №12 к Приказу Министра охраны окружающей среды Республики Казахстан от 18.04.2008 №100-п
2. "Сборник методик по расчету выбросов вредных в атмосферу различными производствами". Алматы, КазЭКОЭКСП, 1996 г.
п.6. Методика расчета выбросов вредных веществ при работе асфальтобетонных заводов
Тип источника выделения: Асфальтобетонные работы
Время работы, ч/год , ***_T_* =210**
***Примесь: 2754 Углеводороды предельные С12-19 /в пересчете на С/ (592)***
Об'ем битума, т/год , ***MY* = 75.13**
Валовый выброс, т/год (ф-ла 6.7[1]) , ***_M_ = (1 * MY) / 1000 =* (1 * 75.13) / 1000 = 0.07513**
Максимальный разовый выброс, г/с , ***_G_ = _M_ * 10 ^ 6 / (_T_ * 3600) =* 0.07513* 10 ^ 6 / (210* 3600) = 0.0994**
Итого:

| *Код* | *Примесь* | *Выброс г/с* | *Выброс т/год* |
|---|---|---|---|
| 2754 | Углеводороды предельные С12-19 /в пересчете на С/ (592) | 0.0994 | 0.07513 |

Источник загрязнения N 6006,неорг
Источник выделения N 6006 07, шлифовальная машина
Список литературы:
Методика расчета выбросов загрязняющих веществ в атмосферу при механической обработке металлов (по величинам удельных выбросов). РНД 211.2.02.06-2004. Астана, 2005

Технология обработки: Механическая обработка металлов
Местный отсос пыли не проводится
Тип расчета: без охлаждения
Вид оборудования: Круглошлифовальные станки, с диаметром шлифовального круга - 150 мм
Фактический годовой фонд времени работы одной единицы оборудования, ч/год, ***_T_* = 180**
Число станков данного типа, шт., ***_KOLIV_* = 1**
Число станков данного типа, работающих одновременно, шт., ***NS1* = 1**

***Примесь: 2930 Пыль абразивная (Корунд белый, Монокорунд) (1027*)***

Удельный выброс, г/с (табл. 1), ***GV* = 0.013**
Коэффициент гравитационного оседания (п. 5.3.2), ***KN* = 0.2**
Валовый выброс, т/год (1), $_M_ = 3600 \cdot KN \cdot GV \cdot _T_ \cdot _KOLIV_ / 10^6 = 3600 \cdot 0.2 \cdot 0.013 \cdot 180 \cdot 1 / 10^6 =$ **0.001685**
Максимальный из разовых выброс, г/с (2), $_G_ = KN \cdot GV \cdot NS1 = 0.2 \cdot 0.013 \cdot 1 = 0.0026$

***Примесь: 2902 Взвешенные частицы (116)***

Удельный выброс, г/с (табл. 1), ***GV* = 0.02**
Коэффициент гравитационного оседания (п. 5.3.2), ***KN* = 0.2**
Валовый выброс, т/год (1), $_M_ = 3600 \cdot KN \cdot GV \cdot _T_ \cdot _KOLIV_ / 10^6 = 3600 \cdot 0.2 \cdot 0.02 \cdot 180 \cdot 1 / 10^6 = 0.00259$
Максимальный из разовых выброс, г/с (2), $_G_ = KN \cdot GV \cdot NS1 = 0.2 \cdot 0.02 \cdot 1 = 0.004$

ИТОГО:

| *Код* | *Примесь* | *Выброс г/с* | *Выброс т/год* |
|---|---|---|---|
| 2902 | Взвешенные частицы (116) | 0.0040000 | 0.0025900 |
| 2930 | Пыль абразивная (Корунд белый, Монокорунд) (1027*) | 0.0026000 | 0.0016850 |

Источник загрязнения N 6007
Источник выделения N 008,сварочные работы с использованием пропан-бутановой смеси

Список литературы:
Методика расчета выбросов загрязняющих веществ в атмосферу при сварочных работах (по величинам удельных выбросов). РНД 211.2.02.03-2004. Астана, 2005
РАСЧЕТ выбросов ЗВ от сварки металлов
Вид сварки: Газовая сварка стали с использованием пропан-бутановой смеси
Расход сварочных материалов, кг/год , ***B* = 30**
Фактический максимальный расход сварочных материалов,

с учетом дискретности работы оборудования, кг/час , ***BMAX* = 0.17**
---
Газы:
***Примесь: 0301 Азота (IV) диоксид (4)***
Удельное выделение загрязняющих веществ,
г/кг расходуемого материала (табл. 1, 3) , ***GIS* = 15**
Валовый выброс, т/год (5.1) , ***_M_ = GIS * B / 10 ^ 6* = 15 * 30 / 10 ^ 6 = 0.00045**
Максимальный из разовых выброс, г/с (5.2) , ***_G_ = GIS * BMAX / 3600* = 15 * 0.17 / 3600 = 0.000708**
ИТОГО:

| *Код* | *Примесь* | *Выброс г/с* | *Выброс т/год* |
|---|---|---|---|
| 0301 | Азота (IV) диоксид (4) | 0.000708 | 0.00045 |

Источник загрязнения N 6008,неорганизованный
Источник выделения N 008,спец техника
Список литературы:
1. Методика расчета выбросов загрязняющих веществ от автотранспортных предприятий (раздел 3) Приложение №3 к Приказу Министра охраны окружающей среды Республики Казахстан от 18.04.2008 №100-п
2. Методика расчета выбросов загрязняющих веществ от предприятий дорожно-строительной отрасли (раздел 4)
Приложение №12 к Приказу Министра охраны окружающей среды Республики Казахстан от 18.04.2008 №100-п
РАСЧЕТ ВЫБРОСОВ ЗАГРЯЗНЯЮЩИХ ВЕЩЕСТВ
ПРИ РАБОТЕ И ДВИЖЕНИИ АВТОМОБИЛЕЙ ПО ТЕРРИТОРИИ
***Перечень транспортных средств***

| *Марка автомобиля* | *Марка топлива* | *Всего* | *Макс* |
|---|---|---|---|
| ***Грузовые автомобили карбюраторные до 2 т (СНГ)*** | | | |
| А/п 4091 | Дизельное топливо | 2 | 1 |
| ***Грузовые автомобили карбюраторные свыше 2 т до 5 т (СНГ)*** | | | |
| КС-1562А | Дизельное топливо | 2 | 1 |
| ***Трактор (Г), N ДВС = 161 - 260 кВт*** | | | |
| ДЗ-126В-1 | Дизельное топливо | 2 | 1 |
| ***Трактор (К), N ДВС = 36 - 60 кВт*** | | | |
| ЭО-2621В-3 | Дизельное топливо | 2 | 1 |
| ***ИТОГО : 8*** | | | |

---
Расчетный период: Переходный период (t>-5 и t<5)
Температура воздуха за расчетный период, град. С , ***T* = 20**
Тип машины: Грузовые автомобили дизельные свыше 5 до 8 т (иномарки)
Тип топлива: Дизельное топливо
Количество рабочих дней в году, дн. , ***DN* = 90**
Наибольшее количество автомобилей, работающих на территории в течении 30 мин , ***NK1* = 1**
Общ. количество автомобилей данной группы за расчетный период, шт. , ***NK* = 2**
Коэффициент выпуска (выезда) , ***A* = 1**
Экологический контроль не проводится
Суммарный пробег с нагрузкой, км/день , ***L1N* = 0.1**
Суммарное время работы двигателя на холостом ходу, мин/день , ***TXS* = 0.1**
Макс. пробег с нагрузкой за 30 мин, км , ***L2N* = 0.2**
Макс. время работы двигателя на холостом ходу в течение 30 мин, мин , ***TXM* = 0.2**
Суммарный пробег 1 автомобиля без нагрузки по территории п/п, км , ***L1* = 0.1**
Максимальный пробег 1 автомобиля без нагрузки за 30 мин, км , ***L2* = 0.2**
***Примесь: 0337 Углерод оксид (594)***
Пробеговые выбросы ЗВ, г/км, (табл.3.11) , ***ML* = 4.41**
Удельные выбросы ЗВ при работе на холостом ходу, г/мин,
(табл.3.12) , ***MXX* = 0.54**
Выброс ЗВ в день при движении и работе на территории,г , ***M1 = ML * L1 + 1.3 * ML * L1N + MXX * TXS* = 4.41 * 0.1 + 1.3 * 4.41 * 0.1 + 0.54 * 0.1 = 1.068**
Валовый выброс ЗВ, т/год , ***M = A * M1 * NK * DN * 10 ^ (-6)* = 1 * 1.068 * 2 * 90 * 10 ^ (-6) = 0.0001922**
Максимальный разовый выброс ЗВ одним автомобилем, г за 30 мин , ***M2 = ML * L2 + 1.3 * ML * L2N + MXX * TXM* = 4.41 * 0.2 + 1.3 * 4.41 * 0.2 + 0.54 * 0.2 = 2.137**
Максимальный разовый выброс ЗВ, г/с , ***G = M2 * NK1 / 30 / 60* = 2.137 * 1 / 30 / 60 = 0.001187**
***Примесь: 2732 Керосин (660*)***
Пробеговые выбросы ЗВ, г/км, (табл.3.11) , ***ML* = 0.63**

Удельные выбросы ЗВ при работе на холостом ходу, г/мин,
(табл.3.12) , ***MXX* = 0.27**
Выброс ЗВ в день при движении и работе на территории,г , ***M1 = ML * L1 + 1.3 * ML * L1N + MXX * TXS* = 0.63 * 0.1 + 1.3 * 0.63 * 0.1 + 0.27 * 0.1 = 0.172**
Валовый выброс ЗВ, т/год , ***M = A * M1 * NK * DN * 10 ^ (-6)* = 1 * 0.172 * 2 * 90 * 10 ^ (-6) = 0.00003096**
Максимальный разовый выброс ЗВ одним автомобилем, г за 30 мин , ***M2 = ML * L2 + 1.3 * ML * L2N + MXX * TXM* = 0.63 * 0.2 + 1.3 * 0.63 * 0.2 + 0.27 * 0.2 = 0.344**
Максимальный разовый выброс ЗВ, г/с , ***G = M2 * NK1 / 30 / 60* = 0.344 * 1 / 30 / 60 = 0.000191**

РАСЧЕТ выбросов оксидов азота:

Пробеговые выбросы ЗВ, г/км, (табл.3.11) , ***ML* = 3**
Удельные выбросы ЗВ при работе на холостом ходу, г/мин,
(табл.3.12) , ***MXX* = 0.29**

Выброс ЗВ в день при движении и работе на территории,г , ***M1 = ML * L1 + 1.3 * ML * L1N + MXX * TXS* = 3 * 0.1 + 1.3 * 3 * 0.1 + 0.29 * 0.1 = 0.719**
Валовый выброс ЗВ, т/год , ***M = A * M1 * NK * DN * 10 ^ (-6)* = 1 * 0.719 * 2 * 90 * 10 ^ (-6) = 0.0001294**
Максимальный разовый выброс ЗВ одним автомобилем, г за 30 мин , ***M2 = ML * L2 + 1.3 * ML * L2N + MXX * TXM* = 3 * 0.2 + 1.3 * 3 * 0.2 + 0.29 * 0.2 = 1.438**
Максимальный разовый выброс ЗВ, г/с , ***G = M2 * NK1 / 30 / 60* = 1.438 * 1 / 30 / 60 = 0.000799**

С учетом трансформации оксидов азота получаем:

***Примесь: 0301 Азота (IV) диоксид (4)***

Валовый выброс, т/год , ***_M_ = 0.8 * M* = 0.8 * 0.0001294 = 0.0001035**
Максимальный разовый выброс,г/с , ***GS = 0.8 * G* = 0.8 * 0.000799 = 0.000639**

***Примесь: 0304 Азот (II) оксид (6)***

Валовый выброс, т/год , ***_M_ = 0.13 * M* = 0.13 * 0.0001294 = 0.00001682**
Максимальный разовый выброс,г/с , ***GS = 0.13 * G* = 0.13 * 0.000799 = 0.0001039**

***Примесь: 0328 Углерод (593)***

Пробеговые выбросы ЗВ, г/км, (табл.3.11) , ***ML* = 0.207**
Удельные выбросы ЗВ при работе на холостом ходу, г/мин,
(табл.3.12) , ***MXX* = 0.012**

Выброс ЗВ в день при движении и работе на территории,г , ***M1 = ML * L1 + 1.3 * ML * L1N + MXX * TXS* = 0.207 * 0.1 + 1.3 * 0.207 * 0.1 + 0.012 * 0.1 = 0.0488**
Валовый выброс ЗВ, т/год , ***M = A * M1 * NK * DN * 10 ^ (-6)* = 1 * 0.0488 * 2 * 90 * 10 ^ (-6) = 0.00000878**
Максимальный разовый выброс ЗВ одним автомобилем, г за 30 мин , ***M2 = ML * L2 + 1.3 * ML * L2N + MXX * TXM* = 0.207 * 0.2 + 1.3 * 0.207 * 0.2 + 0.012 * 0.2 = 0.0976**
Максимальный разовый выброс ЗВ, г/с , ***G = M2 * NK1 / 30 / 60* = 0.0976 * 1 / 30 / 60 = 0.0000542**

***Примесь: 0330 Сера диоксид (526)***

Пробеговые выбросы ЗВ, г/км, (табл.3.11) , ***ML* = 0.45**
Удельные выбросы ЗВ при работе на холостом ходу, г/мин,
(табл.3.12) , ***MXX* = 0.081**

Выброс ЗВ в день при движении и работе на территории,г , ***M1 = ML * L1 + 1.3 * ML * L1N + MXX * TXS* = 0.45 * 0.1 + 1.3 * 0.45 * 0.1 + 0.081 * 0.1 = 0.1116**
Валовый выброс ЗВ, т/год , ***M = A * M1 * NK * DN * 10 ^ (-6)* = 1 * 0.1116 * 2 * 90 * 10 ^ (-6) = 0.0000201**
Максимальный разовый выброс ЗВ одним автомобилем, г за 30 мин , ***M2 = ML * L2 + 1.3 * ML * L2N + MXX * TXM* = 0.45 * 0.2 + 1.3 * 0.45 * 0.2 + 0.081 * 0.2 = 0.223**
Максимальный разовый выброс ЗВ, г/с , ***G = M2 * NK1 / 30 / 60* = 0.223 * 1 / 30 / 60 = 0.000124**

---

Тип машины: Грузовые автомобили дизельные свыше 8 до 16 т (иномарки)

---

Тип топлива: Дизельное топливо
Количество рабочих дней в году, дн. , ***DN* = 90**

Наибольшее количество автомобилей, работающих на территории в течении 30 мин , ***NK1*** = **1**
Общ. количество автомобилей данной группы за расчетный период, шт. , ***NK*** = **2**
Коэффициент выпуска (выезда) , ***A*** = **1**
Экологический контроль не проводится
Суммарный пробег с нагрузкой, км/день , ***L1N*** = **0.1**
Суммарное время работы двигателя на холостом ходу, мин/день , ***TXS*** = **0.1**
Макс. пробег с нагрузкой за 30 мин, км , ***L2N*** = **0.2**
Макс. время работы двигателя на холостом ходу в течение 30 мин, мин , ***TXM*** = **0.2**
Суммарный пробег 1 автомобиля без нагрузки по территории п/п, км , ***L1*** = **0.1**
Максимальный пробег 1 автомобиля без нагрузки за 30 мин, км , ***L2*** = **0.2**

***Примесь: 0337 Углерод оксид (594)***

Пробеговые выбросы ЗВ, г/км, (табл.3.11) , ***ML*** = **5.31**
Удельные выбросы ЗВ при работе на холостом ходу, г/мин,
(табл.3.12) , ***MXX*** = **0.84**

Выброс ЗВ в день при движении и работе на территории,г , ***M1 = ML * L1 + 1.3 * ML * L1N + MXX * TXS*** **= 5.31 * 0.1 + 1.3 * 5.31 * 0.1 + 0.84 * 0.1 = 1.305**
Валовый выброс ЗВ, т/год , ***M = A * M1 * NK * DN * 10 ^ (-6)*** **= 1 * 1.305 * 2 * 90 * 10 ^ (-6) = 0.000235**
Максимальный разовый выброс ЗВ одним автомобилем, г за 30 мин , ***M2 = ML * L2 + 1.3 * ML * L2N + MXX * TXM*** **= 5.31 * 0.2 + 1.3 * 5.31 * 0.2 + 0.84 * 0.2 = 2.61**
Максимальный разовый выброс ЗВ, г/с , ***G = M2 * NK1 / 30 / 60*** **= 2.61 * 1 / 30 / 60 = 0.00145**

***Примесь: 2732 Керосин (660*)***

Пробеговые выбросы ЗВ, г/км, (табл.3.11) , ***ML*** = **0.72**
Удельные выбросы ЗВ при работе на холостом ходу, г/мин,
(табл.3.12) , ***MXX*** = **0.42**

Выброс ЗВ в день при движении и работе на территории,г , ***M1 = ML * L1 + 1.3 * ML * L1N + MXX * TXS*** **= 0.72 * 0.1 + 1.3 * 0.72 * 0.1 + 0.42 * 0.1 = 0.2076**
Валовый выброс ЗВ, т/год , ***M = A * M1 * NK * DN * 10 ^ (-6)*** **= 1 * 0.2076 * 2 * 90 * 10 ^ (-6) = 0.0000374**
Максимальный разовый выброс ЗВ одним автомобилем, г за 30 мин , ***M2 = ML * L2 + 1.3 * ML * L2N + MXX * TXM*** **= 0.72 * 0.2 + 1.3 * 0.72 * 0.2 + 0.42 * 0.2 = 0.415**
Максимальный разовый выброс ЗВ, г/с , ***G = M2 * NK1 / 30 / 60*** **= 0.415 * 1 / 30 / 60 = 0.0002306**

РАСЧЕТ выбросов оксидов азота:

Пробеговые выбросы ЗВ, г/км, (табл.3.11) , ***ML*** = **3.4**
Удельные выбросы ЗВ при работе на холостом ходу, г/мин,
(табл.3.12) , ***MXX*** = **0.46**

Выброс ЗВ в день при движении и работе на территории,г , ***M1 = ML * L1 + 1.3 * ML * L1N + MXX * TXS*** **= 3.4 * 0.1 + 1.3 * 3.4 * 0.1 + 0.46 * 0.1 = 0.828**
Валовый выброс ЗВ, т/год , ***M = A * M1 * NK * DN * 10 ^ (-6)*** **= 1 * 0.828 * 2 * 90 * 10 ^ (-6) = 0.000149**
Максимальный разовый выброс ЗВ одним автомобилем, г за 30 мин , ***M2 = ML * L2 + 1.3 * ML * L2N + MXX * TXM*** **= 3.4 * 0.2 + 1.3 * 3.4 * 0.2 + 0.46 * 0.2 = 1.656**
Максимальный разовый выброс ЗВ, г/с , ***G = M2 * NK1 / 30 / 60*** **= 1.656 * 1 / 30 / 60 = 0.00092**

С учетом трансформации оксидов азота получаем:

***Примесь: 0301 Азота (IV) диоксид (4)***

Валовый выброс, т/год , ***_M_ = 0.8 * M*** **= 0.8 * 0.000149 = 0.0001192**
Максимальный разовый выброс,г/с , ***GS = 0.8 * G*** **= 0.8 * 0.00092 = 0.000736**

***Примесь: 0304 Азот (II) оксид (6)***

Валовый выброс, т/год , ***_M_ = 0.13 * M*** **= 0.13 * 0.000149 = 0.00001937**
Максимальный разовый выброс,г/с , ***GS = 0.13 * G*** **= 0.13 * 0.00092 = 0.0001196**

***Примесь: 0328 Углерод (593)***

Пробеговые выбросы ЗВ, г/км, (табл.3.11) , ***ML*** = **0.27**
Удельные выбросы ЗВ при работе на холостом ходу, г/мин,
(табл.3.12) , ***MXX*** = **0.019**

Выброс ЗВ в день при движении и работе на территории,г , ***M1 = ML * L1 + 1.3 * ML * L1N + MXX * TXS*** **= 0.27 * 0.1 + 1.3 * 0.27 * 0.1 + 0.019 * 0.1 = 0.064**
Валовый выброс ЗВ, т/год , ***M = A * M1 * NK * DN * 10 ^ (-6)*** **= 1 * 0.064 * 2 * 90 * 10 ^ (-6) = 0.00001152**
Максимальный разовый выброс ЗВ одним автомобилем, г за 30 мин , ***M2 = ML * L2 + 1.3 * ML * L2N + MXX * TXM*** **= 0.27 * 0.2 + 1.3 * 0.27 * 0.2 + 0.019 * 0.2 = 0.128**
Максимальный разовый выброс ЗВ, г/с , ***G = M2 * NK1 / 30 / 60*** **= 0.128 * 1 / 30 / 60 = 0.0000711**

***Примесь: 0330 Сера диоксид (526)***

Пробеговые выбросы ЗВ, г/км, (табл.3.11) , ***ML*** = **0.531**
Удельные выбросы ЗВ при работе на холостом ходу, г/мин,
(табл.3.12) , ***MXX*** = **0.1**

Выброс ЗВ в день при движении и работе на территории,г , ***M1 = ML * L1 + 1.3 * ML * L1N + MXX * TXS*** **= 0.531 * 0.1 + 1.3 * 0.531 * 0.1 + 0.1 * 0.1 = 0.132**
Валовый выброс ЗВ, т/год , ***M = A * M1 * NK * DN * 10 ^ (-6)*** **= 1 * 0.132 * 2 * 90 * 10 ^ (-6) = 0.00002376**
Максимальный разовый выброс ЗВ одним автомобилем, г за 30 мин , ***M2 = ML * L2 + 1.3 * ML * L2N + MXX * TXM*** **= 0.531 * 0.2 + 1.3 * 0.531 * 0.2 + 0.1 * 0.2 = 0.264**
Максимальный разовый выброс ЗВ, г/с , ***G = M2 * NK1 / 30 / 60*** **= 0.264 * 1 / 30 / 60 = 0.0001467**

---
Тип машины: Грузовые автомобили дизельные свыше 8 до 16 т (иномарки)
---
Тип топлива: Дизельное топливо
Количество рабочих дней в году, дн. , ***DN*** = **90**
Наибольшее количество автомобилей, работающих на территории в течении 30 мин , ***NK1*** = **1**
Общ. количество автомобилей данной группы за расчетный период, шт. , ***NK*** = **2**
Коэффициент выпуска (выезда) , ***A*** = **1**
Экологический контроль не проводится
Суммарный пробег с нагрузкой, км/день , ***L1N*** = **0.1**
Суммарное время работы двигателя на холостом ходу, мин/день , ***TXS*** = **0.1**
Макс. пробег с нагрузкой за 30 мин, км , ***L2N*** = **0.2**
Макс. время работы двигателя на холостом ходу в течение 30 мин, мин , ***TXM*** = **0.2**
Суммарный пробег 1 автомобиля без нагрузки по территории п/п, км , ***L1*** = **0.1**
Максимальный пробег 1 автомобиля без нагрузки за 30 мин, км , ***L2*** = **0.2**

***Примесь: 0337 Углерод оксид (594)***

Пробеговые выбросы ЗВ, г/км, (табл.3.11) , ***ML*** = **5.31**
Удельные выбросы ЗВ при работе на холостом ходу, г/мин,
(табл.3.12) , ***MXX*** = **0.84**

Выброс ЗВ в день при движении и работе на территории,г , ***M1 = ML * L1 + 1.3 * ML * L1N + MXX * TXS*** **= 5.31 * 0.1 + 1.3 * 5.31 * 0.1 + 0.84 * 0.1 = 1.305**
Валовый выброс ЗВ, т/год , ***M = A * M1 * NK * DN * 10 ^ (-6)*** **= 1 * 1.305 * 2 * 90 * 10 ^ (-6) = 0.000235**
Максимальный разовый выброс ЗВ одним автомобилем, г за 30 мин , ***M2 = ML * L2 + 1.3 * ML * L2N + MXX * TXM*** **= 5.31 * 0.2 + 1.3 * 5.31 * 0.2 + 0.84 * 0.2 = 2.61**
Максимальный разовый выброс ЗВ, г/с , ***G = M2 * NK1 / 30 / 60*** **= 2.61 * 1 / 30 / 60 = 0.00145**

***Примесь: 2732 Керосин (660*)***

Пробеговые выбросы ЗВ, г/км, (табл.3.11) , ***ML*** = **0.72**
Удельные выбросы ЗВ при работе на холостом ходу, г/мин,
(табл.3.12) , ***MXX*** = **0.42**

Выброс ЗВ в день при движении и работе на территории,г , ***M1 = ML * L1 + 1.3 * ML * L1N + MXX * TXS*** **= 0.72 * 0.1 + 1.3 * 0.72 * 0.1 + 0.42 * 0.1 = 0.2076**
Валовый выброс ЗВ, т/год , ***M = A * M1 * NK * DN * 10 ^ (-6)*** **= 1 * 0.2076 * 2 * 90 * 10 ^ (-6) = 0.0000374**
Максимальный разовый выброс ЗВ одним автомобилем, г за 30 мин , ***M2 = ML * L2 + 1.3 * ML * L2N + MXX * TXM*** **= 0.72 * 0.2 + 1.3 * 0.72 * 0.2 + 0.42 * 0.2 = 0.415**

Максимальный разовый выброс ЗВ, г/с , ***G = M2 * NK1 / 30 / 60*** = **0.415 * 1 / 30 / 60 = 0.0002306**

РАСЧЕТ выбросов оксидов азота:

Пробеговые выбросы ЗВ, г/км, (табл.3.11) , ***ML*** = **3.4**
Удельные выбросы ЗВ при работе на холостом ходу, г/мин,
(табл.3.12) , ***MXX*** = **0.46**

Выброс ЗВ в день при движении и работе на территории,г , ***M1 = ML * L1 + 1.3 * ML * L1N + MXX * TXS*** **= 3.4 * 0.1 + 1.3 * 3.4 * 0.1 + 0.46 * 0.1 = 0.828**
Валовый выброс ЗВ, т/год , ***M = A * M1 * NK * DN * 10 ^ (-6)*** **= 1 * 0.828 * 2 * 90 * 10 ^ (-6) = 0.000149**
Максимальный разовый выброс ЗВ одним автомобилем, г за 30 мин , ***M2 = ML * L2 + 1.3 * ML * L2N + MXX * TXM*** **= 3.4 * 0.2 + 1.3 * 3.4 * 0.2 + 0.46 * 0.2 = 1.656**
Максимальный разовый выброс ЗВ, г/с , ***G = M2 * NK1 / 30 / 60*** **= 1.656 * 1 / 30 / 60 = 0.00092**

С учетом трансформации оксидов азота получаем:

***<u>Примесь: 0301 Азота (IV) диоксид (4)</u>***

Валовый выброс, т/год , ***_M_ = 0.8 * M*** **= 0.8 * 0.000149 = 0.0001192**
Максимальный разовый выброс,г/с , ***GS = 0.8 * G*** **= 0.8 * 0.00092 = 0.000736**

***<u>Примесь: 0304 Азот (II) оксид (6)</u>***

Валовый выброс, т/год , ***_M_ = 0.13 * M*** **= 0.13 * 0.000149 = 0.00001937**
Максимальный разовый выброс,г/с , ***GS = 0.13 * G*** **= 0.13 * 0.00092 = 0.0001196**

***<u>Примесь: 0328 Углерод (593)</u>***

Пробеговые выбросы ЗВ, г/км, (табл.3.11) , ***ML*** = **0.27**
Удельные выбросы ЗВ при работе на холостом ходу, г/мин,
(табл.3.12) , ***MXX*** = **0.019**

Выброс ЗВ в день при движении и работе на территории,г , ***M1 = ML * L1 + 1.3 * ML * L1N + MXX * TXS*** **= 0.27 * 0.1 + 1.3 * 0.27 * 0.1 + 0.019 * 0.1 = 0.064**
Валовый выброс ЗВ, т/год , ***M = A * M1 * NK * DN * 10 ^ (-6)*** **= 1 * 0.064 * 2 * 90 * 10 ^ (-6) = 0.00001152**
Максимальный разовый выброс ЗВ одним автомобилем, г за 30 мин , ***M2 = ML * L2 + 1.3 * ML * L2N + MXX * TXM*** **= 0.27 * 0.2 + 1.3 * 0.27 * 0.2 + 0.019 * 0.2 = 0.128**
Максимальный разовый выброс ЗВ, г/с , ***G = M2 * NK1 / 30 / 60*** **= 0.128 * 1 / 30 / 60 = 0.0000711**

***<u>Примесь: 0330 Сера диоксид (526)</u>***

Пробеговые выбросы ЗВ, г/км, (табл.3.11) , ***ML*** = **0.531**
Удельные выбросы ЗВ при работе на холостом ходу, г/мин,
(табл.3.12) , ***MXX*** = **0.1**

Выброс ЗВ в день при движении и работе на территории,г , ***M1 = ML * L1 + 1.3 * ML * L1N + MXX * TXS*** **= 0.531 * 0.1 + 1.3 * 0.531 * 0.1 + 0.1 * 0.1 = 0.132**
Валовый выброс ЗВ, т/год , ***M = A * M1 * NK * DN * 10 ^ (-6)*** **= 1 * 0.132 * 2 * 90 * 10 ^ (-6) = 0.00002376**
Максимальный разовый выброс ЗВ одним автомобилем, г за 30 мин , ***M2 = ML * L2 + 1.3 * ML * L2N + MXX * TXM*** **= 0.531 * 0.2 + 1.3 * 0.531 * 0.2 + 0.1 * 0.2 = 0.264**
Максимальный разовый выброс ЗВ, г/с , ***G = M2 * NK1 / 30 / 60*** **= 0.264 * 1 / 30 / 60 = 0.0001467**

---

Тип машины: Грузовые автомобили дизельные свыше 8 до 16 т (иномарки)

---

Тип топлива: Дизельное топливо
Количество рабочих дней в году, дн. , ***DN*** = **90**
Наибольшее количество автомобилей, работающих на территории в течении 30 мин , ***NK1*** = **1**
Общ. количество автомобилей данной группы за расчетный период, шт. , ***NK*** = **2**
Коэффициент выпуска (выезда) , ***A*** = **1**
Экологический контроль не проводится
Суммарный пробег с нагрузкой, км/день , ***L1N*** = **0.1**
Суммарное время работы двигателя на холостом ходу, мин/день , ***TXS*** = **0.1**

Макс. пробег с нагрузкой за 30 мин, км , ***L2N* = 0.2**
Макс. время работы двигателя на холостом ходу в течение 30 мин, мин , ***TXM* = 0.2**
Суммарный пробег 1 автомобиля без нагрузки по территории п/п, км , ***L1* = 0.1**
Максимальный пробег 1 автомобиля без нагрузки за 30 мин, км , ***L2* = 0.2**

***Примесь: 0337 Углерод оксид (594)***

Пробеговые выбросы ЗВ, г/км, (табл.3.11) , ***ML* = 5.31**
Удельные выбросы ЗВ при работе на холостом ходу, г/мин,
(табл.3.12) , ***MXX* = 0.84**

Выброс ЗВ в день при движении и работе на территории,г , ***M1 = ML * L1 + 1.3 * ML * L1N + MXX * TXS* = 5.31 * 0.1 + 1.3 * 5.31 * 0.1 + 0.84 * 0.1 = 1.305**
Валовый выброс ЗВ, т/год , ***M = A * M1 * NK * DN * 10 ^ (-6)* = 1 * 1.305 * 2 * 90 * 10 ^ (-6) = 0.000235**
Максимальный разовый выброс ЗВ одним автомобилем, г за 30 мин , ***M2 = ML * L2 + 1.3 * ML * L2N + MXX * TXM* = 5.31 * 0.2 + 1.3 * 5.31 * 0.2 + 0.84 * 0.2 = 2.61**
Максимальный разовый выброс ЗВ, г/с , ***G = M2 * NK1 / 30 / 60* = 2.61 * 1 / 30 / 60 = 0.00145**

***Примесь: 2732 Керосин (660*)***

Пробеговые выбросы ЗВ, г/км, (табл.3.11) , ***ML* = 0.72**
Удельные выбросы ЗВ при работе на холостом ходу, г/мин,
(табл.3.12) , ***MXX* = 0.42**

Выброс ЗВ в день при движении и работе на территории,г , ***M1 = ML * L1 + 1.3 * ML * L1N + MXX * TXS* = 0.72 * 0.1 + 1.3 * 0.72 * 0.1 + 0.42 * 0.1 = 0.2076**
Валовый выброс ЗВ, т/год , ***M = A * M1 * NK * DN * 10 ^ (-6)* = 1 * 0.2076 * 2 * 90 * 10 ^ (-6) = 0.0000374**
Максимальный разовый выброс ЗВ одним автомобилем, г за 30 мин , ***M2 = ML * L2 + 1.3 * ML * L2N + MXX * TXM* = 0.72 * 0.2 + 1.3 * 0.72 * 0.2 + 0.42 * 0.2 = 0.415**
Максимальный разовый выброс ЗВ, г/с , ***G = M2 * NK1 / 30 / 60* = 0.415 * 1 / 30 / 60 = 0.0002306**

РАСЧЕТ выбросов оксидов азота:

Пробеговые выбросы ЗВ, г/км, (табл.3.11) , ***ML* = 3.4**
Удельные выбросы ЗВ при работе на холостом ходу, г/мин,
(табл.3.12) , ***MXX* = 0.46**

Выброс ЗВ в день при движении и работе на территории,г , ***M1 = ML * L1 + 1.3 * ML * L1N + MXX * TXS* = 3.4 * 0.1 + 1.3 * 3.4 * 0.1 + 0.46 * 0.1 = 0.828**
Валовый выброс ЗВ, т/год , ***M = A * M1 * NK * DN * 10 ^ (-6)* = 1 * 0.828 * 2 * 90 * 10 ^ (-6) = 0.000149**
Максимальный разовый выброс ЗВ одним автомобилем, г за 30 мин , ***M2 = ML * L2 + 1.3 * ML * L2N + MXX * TXM* = 3.4 * 0.2 + 1.3 * 3.4 * 0.2 + 0.46 * 0.2 = 1.656**
Максимальный разовый выброс ЗВ, г/с , ***G = M2 * NK1 / 30 / 60* = 1.656 * 1 / 30 / 60 = 0.00092**

С учетом трансформации оксидов азота получаем:

***Примесь: 0301 Азота (IV) диоксид (4)***

Валовый выброс, т/год , ***_M_ = 0.8 * M* = 0.8 * 0.000149 = 0.0001192**
Максимальный разовый выброс,г/с , ***GS = 0.8 * G* = 0.8 * 0.00092 = 0.000736**

***Примесь: 0304 Азот (II) оксид (6)***

Валовый выброс, т/год , ***_M_ = 0.13 * M* = 0.13 * 0.000149 = 0.00001937**
Максимальный разовый выброс,г/с , ***GS = 0.13 * G* = 0.13 * 0.00092 = 0.0001196**

***Примесь: 0328 Углерод (593)***

Пробеговые выбросы ЗВ, г/км, (табл.3.11) , ***ML* = 0.27**
Удельные выбросы ЗВ при работе на холостом ходу, г/мин,
(табл.3.12) , ***MXX* = 0.019**

Выброс ЗВ в день при движении и работе на территории,г , ***M1 = ML * L1 + 1.3 * ML * L1N + MXX * TXS* = 0.27 * 0.1 + 1.3 * 0.27 * 0.1 + 0.019 * 0.1 = 0.064**

Валовый выброс ЗВ, т/год , ***M = A * M1 * NK * DN * 10 ^ (-6)*** = **1 * 0.064 * 2 * 90 * 10 ^ (-6) = 0.00001152**
Максимальный разовый выброс ЗВ одним автомобилем, г за 30 мин , ***M2 = ML * L2 + 1.3 * ML * L2N + MXX * TXM*** = **0.27 * 0.2 + 1.3 * 0.27 * 0.2 + 0.019 * 0.2 = 0.128**
Максимальный разовый выброс ЗВ, г/с , ***G = M2 * NK1 / 30 / 60*** = **0.128 * 1 / 30 / 60 = 0.0000711**

***Примесь: 0330 Сера диоксид (526)***

Пробеговые выбросы ЗВ, г/км, (табл.3.11) , ***ML*** = **0.531**
Удельные выбросы ЗВ при работе на холостом ходу, г/мин, (табл.3.12) , ***MXX*** = **0.1**

Выброс ЗВ в день при движении и работе на территории,г , ***M1 = ML * L1 + 1.3 * ML * L1N + MXX * TXS*** = **0.531 * 0.1 + 1.3 * 0.531 * 0.1 + 0.1 * 0.1 = 0.132**
Валовый выброс ЗВ, т/год , ***M = A * M1 * NK * DN * 10 ^ (-6)*** = **1 * 0.132 * 2 * 90 * 10 ^ (-6) = 0.00002376**
Максимальный разовый выброс ЗВ одним автомобилем, г за 30 мин , ***M2 = ML * L2 + 1.3 * ML * L2N + MXX * TXM*** = **0.531 * 0.2 + 1.3 * 0.531 * 0.2 + 0.1 * 0.2 = 0.264**
Максимальный разовый выброс ЗВ, г/с , ***G = M2 * NK1 / 30 / 60*** = **0.264 * 1 / 30 / 60 = 0.0001467**

ИТОГО выбросы по периоду: Переходный период (t>-5 и t<5)

***Тип машины: Грузовые автомобили дизельные свыше 5 до 8 т (иномарки)***

| Dn, сут | Nk, шт | A | Nk1 шт. | L1, км | L1n, км | Txs, мин | L2, км | L2n, км | Txm, мин |
|---|---|---|---|---|---|---|---|---|---|
| 90 | 2 | 1.00 | 1 | 0.1 | 0.1 | 0.1 | 0.2 | 0.2 | 0.2 |

| ЗВ | Mxx, г/мин | Ml, г/км | г/с | т/год |
|---|---|---|---|---|
| 0337 | 0.54 | 4.41 | 0.001187 | 0.0001922 |
| 2732 | 0.27 | 0.63 | 0.000191 | 0.00003096 |
| 0301 | 0.29 | 3 | 0.000639 | 0.0001035 |
| 0304 | 0.29 | 3 | 0.0001039 | 0.00001682 |
| 0328 | 0.012 | 0.207 | 0.0000542 | 0.00000878 |
| 0330 | 0.081 | 0.45 | 0.000124 | 0.0000201 |

***Тип машины: Грузовые автомобили дизельные свыше 8 до 16 т (иномарки)***

| Dn, сут | Nk, шт | A | Nk1 шт. | L1, км | L1n, км | Txs, мин | L2, км | L2n, км | Txm, мин |
|---|---|---|---|---|---|---|---|---|---|
| 90 | 2 | 1.00 | 1 | 0.1 | 0.1 | 0.1 | 0.2 | 0.2 | 0.2 |

| ЗВ | Mxx, г/мин | Ml, г/км | г/с | т/год |
|---|---|---|---|---|
| 0337 | 0.84 | 5.31 | 0.00145 | 0.000235 |
| 2732 | 0.42 | 0.72 | 0.0002306 | 0.0000374 |
| 0301 | 0.46 | 3.4 | 0.000736 | 0.0001192 |
| 0304 | 0.46 | 3.4 | 0.0001196 | 0.00001937 |
| 0328 | 0.019 | 0.27 | 0.0000711 | 0.00001152 |
| 0330 | 0.1 | 0.531 | 0.0001467 | 0.00002376 |
| 0337 | 0.84 | 5.31 | 0.00145 | 0.000235 |
| 2732 | 0.42 | 0.72 | 0.0002306 | 0.0000374 |
| 0301 | 0.46 | 3.4 | 0.000736 | 0.0001192 |
| 0304 | 0.46 | 3.4 | 0.0001196 | 0.00001937 |
| 0328 | 0.019 | 0.27 | 0.0000711 | 0.00001152 |
| 0330 | 0.1 | 0.531 | 0.0001467 | 0.00002376 |
| 0337 | 0.84 | 5.31 | 0.00145 | 0.000235 |
| 2732 | 0.42 | 0.72 | 0.0002306 | 0.0000374 |
| 0301 | 0.46 | 3.4 | 0.000736 | 0.0001192 |
| 0304 | 0.46 | 3.4 | 0.0001196 | 0.00001937 |
| 0328 | 0.019 | 0.27 | 0.0000711 | 0.00001152 |
| 0330 | 0.1 | 0.531 | 0.0001467 | 0.00002376 |

***ВСЕГО по периоду: Переходный период (t>-5 и t<5)***

| Код | Примесь | Выброс г/с | Выброс т/год |
|---|---|---|---|
| 0337 | Углерод оксид (594) | 0.005537 | 0.0008972 |
| 2732 | Керосин (660*) | 0.0008828 | 0.00014316 |
| 0301 | Азота (IV) диоксид (4) | 0.002847 | 0.0004611 |
| 0328 | Углерод (593) | 0.0002675 | 0.00004334 |
| 0330 | Сера диоксид (526) | 0.0005641 | 0.00009138 |
| 0304 | Азот (II) оксид (6) | 0.0004627 | 0.00007493 |

ИТОГО ВЫБРОСЫ ОТ СТОЯНКИ АВТОМОБИЛЕЙ

| Код | Примесь | Выброс г/с | Выброс т/год |
|---|---|---|---|
| 0301 | Азота (IV) диоксид (4) | 0.002847 | 0.0004611 |
| 0304 | Азот (II) оксид (6) | 0.0004627 | 0.00007493 |
| 0328 | Углерод (593) | 0.0002675 | 0.00004334 |
| 0330 | Сера диоксид (526) | 0.0005641 | 0.00009138 |
| 0337 | Углерод оксид (594) | 0.005537 | 0.0008972 |
| 2732 | Керосин (660*) | 0.0008828 | 0.00014316 |

Максимальные разовые выбросы достигнуты в переходный период

Источник загрязнения N 6009,неорганизованный
Источник выделения N 010,отбойные молотки

Список литературы:
1. Методика расчета нормативов выбросов от неорганизованных источников Приложение №13 к Приказу Министра охраны окружающей среды Республики Казахстан от 18.04.2008 №100-п
2. Методика расчета выбросов загрязняющих веществ в атмосферу от предприятий по производству строительных материалов Приложение №11 к Приказу Министра охраны окружающей среды Республики Казахстан от 18.04.2008 №100-п

Тип источника выделения: строительная площадка
Материал: Грунт

***Примесь: 2908 Пыль неорганическая: 70-20% двуокиси кремния (шамот, цемент, пыль цементного производства - глина, глинистый сланец, доменный шлак, песок, клинкер, зола кремнезем и др.)***

Оборудование: Пневматический отбойный молоток
Интенсивность пылевыделения от единицы оборудования, г/ч(табл.16) , ***G* = 360**
Количество одновременно работающего данного оборудования, шт. , ***N* = 1**
Максимальный разовый выброс , г/ч , ***GC = N * G * (1-N1) = 1 * 360 * (1-0) = 360***
Максимальный разовый выброс, г/с (9) , ***_G_ = GC / 3600 = 360 / 3600 = 0.1***
Время работы в год, часов , ***RT* = 220**
Валовый выброс, т/год , ***_M_ = GC * RT * 10 ^ -6 = 360 * 220 * 10 ^ -6 = 0.0792***

Итого выбросы от источника выделения: 011 Работа отбойных молотков

| Код | Примесь | Выброс г/с | Выброс т/год |
|---|---|---|---|
| 2908 | Пыль неорганическая: 70-20% двуокиси кремния (шамот, цемент, пыль цементного производства - глина, глинистый сланец, доменный шлак, песок, клинкер, зола кремнезем и др.) | 0.1 | 0.0792 |

Определение необходимости расчетов приземных концентраций по веществам
на существующее положение

| Код загр. веще-ства | Н а и м е н о в а н и е вещества | ПДК максим. разовая, мг/м3 | ПДК средне-суточная, мг/м3 | ОБУВ ориентир. безопасн. УВ,мг/м3 | Выброс вещества г/с | Средневзве-шенная высота, м | М/(ПДК*Н) для Н>10 М/ПДК для Н<10 | Примечание |
|---|---|---|---|---|---|---|---|---|
| 1 | 2 | 3 | 4 | 5 | 6 | 7 | 8 | 9 |
| 0123 | Железо (II, III) оксиды /в пересчете на железо/ (277) | | 0.04 | | 0.02278 | 2.0000 | 0.057 | - |
| 0143 | Марганец и его соединения /в пересчете на марганца (IV) оксид/ (332) | 0.01 | 0.001 | | 0.0005979 | 2.0000 | 0.0598 | - |
| 0304 | Азот (II) оксид (6) | 0.4 | 0.06 | | 0.0022389 | 2.0000 | 0.0056 | - |
| 0328 | Углерод (593) | 0.15 | 0.05 | | 0.0003477 | 2.0000 | 0.0023 | - |
| 1042 | Бутан-1-ол (102) | 0.1 | | | 0.002206 | 2.0000 | 0.0221 | - |
| 1119 | 2-Этоксиэтанол (1526*) | | | 0.7 | 0.0001486 | 2.0000 | 0.0002 | - |
| 1301 | Проп-2-ен-1-аль (482) | 0.03 | 0.01 | | 0.00001 | 2.0000 | 0.0003 | - |
| 1325 | Формальдегид (619) | 0.035 | 0.003 | | 0.00001 | 2.0000 | 0.0003 | - |
| 2732 | Керосин (660*) | | | 1.2 | 0.0008828 | 2.0000 | 0.0007 | - |
| 2750 | Сольвент нафта (1169*) | | | 0.2 | 0.0089 | 2.0000 | 0.0445 | - |
| 2752 | Уайт-спирит (1316*) | | | 1 | 0.002138 | 2.0000 | 0.0021 | - |
| 2754 | Углеводороды предельные С12-19 /в пересчете на С/ (592) | 1 | | | 0.0995 | 2.0000 | 0.0995 | - |
| 2902 | Взвешенные частицы | 0.5 | 0.15 | | 0.01201 | 2.0000 | 0.024 | - |
| 2930 | Пыль абразивная (1046*) | | | 0.04 | 0.0026 | 2.0000 | 0.065 | - |
| | Вещества, обладающие эффектом суммарного вредного воздействия | | | | | | | |
| 0301 | Азота (IV) диоксид (4) | 0.2 | 0.04 | | 0.012741 | 2.0000 | 0.0637 | - |
| 0330 | Сера диоксид (526) | | 0.125 | | 0.0015534 | 2.0000 | 0.0012 | - |
| 0337 | Углерод оксид (594) | 5 | 3 | | 0.0216353 | 2.0000 | 0.0043 | - |
| 2908 | Пыль неорганическая: 70-20% двуокиси кремния (шамот, цемент, пыль цементного производства - глина, глинистый сланец, доменный шлак, песок, клинкер, зола, кремнезем, зола углей казахстанских месторождений) (503) | 0.3 | 0.1 | | 0.100948 | 2.0000 | 0.3365 | Расчет |

Примечание. 1. Необходимость расчетов концентраций определяется согласно п.5.21 ОНД-86.Средневзвешенная высота ИЗА определяет-

| |
|---|
| ся по стандартной формуле: Сумма(Hi*Mi)/Сумма(Mi), где Hi - фактическая высота ИЗА, Mi - выброс ЗВ, г/с |
| 2. При отсутствии ПДКм.р. берется ОБУВ, при отсутствии ОБУВ - 10*ПДКс.с. |

ЭРА v2.0

Параметры выбросов загрязняющих веществ в атмосферу

| Производство | Цех | Источники выделения загрязняющих веществ | | Число часов работы в год | Наименование источника выброса вредных веществ | Число ист выброса | Номер ист. выброса | Высота источника выброса,м | Диаметр устья трубы м | Параметры газовозд.смеси на выходе из ист.выброса | | | Координаты источника на карте-схеме, м | | |
|---|---|---|---|---|---|---|---|---|---|---|---|---|---|---|---|
| | | Наименование | Колич ист | | | | | | | скорость м/с | объем на 1 трубу, м3/с | темпер. оС | точечного источ. /1-го конца лин. /центра площадного источника | | 2-го кон /длина, ш площадн источни |
| | | | | | | | | | | | | | X1 | Y1 | X2 |
| 1 | 2 | 3 | 4 | 5 | 6 | 7 | 8 | 9 | 10 | 11 | 12 | 13 | 14 | 15 | 16 |
| 001 | | котлы битумные | 1 | 180 | труба | 1 | 0001 | 2 | 0.1 | 2 | 0.015708 | 70 | 100 | 50 | |
| 001 | | компрессор с ДВС | 1 | 180 | труба | 1 | 0002 | 2 | 0.1 | 2 | 0.015708 | 70 | 100 | 50 | |
| 001 | | погрузка-разгрузка | 1 | 360 | неорганизованный | 1 | 6001 | 2 | | | | 30 | 100 | 50 | 20 |

Таблица 3.3

для расчета ПДВ на 2022 год

| ца лин. ирина ого ка | Наименование газоочистных установок и мероприятий по сокращению выбросов | Вещества по котор. производ. г-очистка к-т обесп газоо-й % | Средняя эксплуат степень очистки/ max.степ очистки% | Код ве-ще-ства | Наименование вещества | Выбросы загрязняющих веществ | | | Год дос-тиже ния ПДВ |
|---|---|---|---|---|---|---|---|---|---|
| | | | | | | г/с | мг/м3 | т/год | |
| Y2 | | | | | | | | | |
| 17 | 18 | 19 | 20 | 21 | 22 | 23 | 24 | 25 | 26 |
| | | | | 0301 | Азота (IV) диоксид ( 4) | 0.000266 | 16.934 | 0.0001728 | |
| | | | | 0304 | Азот (II) оксид (6) | 0.0000432 | 2.750 | 0.0000281 | |
| | | | | 0328 | Углерод (593) | 0.0000385 | 2.451 | 0.000025 | |
| | | | | 0330 | Сера диоксид (526) | 0.000906 | 57.678 | 0.000588 | |
| | | | | 0337 | Углерод оксид (594) | 0.00214 | 136.236 | 0.00139 | |
| | | | | 0301 | Азота (IV) диоксид ( 4) | 0.00025 | 15.915 | 0.006 | |
| | | | | 0304 | Азот (II) оксид (6) | 0.000325 | 20.690 | 0.0078 | |
| | | | | 0328 | Углерод (593) | 0.0000417 | 2.655 | 0.001 | |
| | | | | 0330 | Сера диоксид (526) | 0.0000833 | 5.303 | 0.002 | |
| | | | | 0337 | Углерод оксид (594) | 0.0002083 | 13.261 | 0.005 | |
| | | | | 1301 | Проп-2-ен-1-аль (482) | 0.00001 | 0.637 | 0.00024 | |
| | | | | 1325 | Формальдегид (619) | 0.00001 | 0.637 | 0.00024 | |
| | | | | 2754 | Углеводороды предельные С12-19 /в пересчете на С/ (592) | 0.0001 | 6.366 | 0.0024 | |
| 10 | | | | 2908 | Пыль неорганическая: 70-20% двуокиси кремния (шамот, цемент, пыль цементного производства - глина, глинистый сланец, | 0.000948 | | 0.001228 | |

| | | | | | | | | | |
|---|---|---|---|---|---|---|---|---|---|
| | | | | | доменный шлак, песок, клинкер, зола, кремнезем, зола углей | | | | |

| 1 | 2 | 3 | 4 | 5 | 6 | 7 | 8 | 9 | 10 | 11 | 12 | 13 | 14 | 15 | 16 |
|---|---|---|---|---|---|---|---|---|---|---|---|---|---|---|---|
| 001 | | сварочные работы | 1 | 360 | неорганизованный | 1 | 6002 | 2 | | | | 30 | 100 | 50 | 20 |
| 001 | | лакокрасочные работы | 1 | 360 | неорганизованный | 1 | 6003 | 2 | | | | 30 | 100 | 50 | 20 |
| 001 | | газорезочные работы | 1 | 80 | неорганизованный | 1 | 6004 | 2 | | | | 30 | 100 | 50 | 20 |
| 001 | | битумные работы | 1 | 210 | неорганизованный | 1 | 6005 | 2 | | | | 30 | 100 | 50 | 20 |
| 001 | | шлифовальная машина | 1 | 180 | неорганизованный | 1 | 6006 | 2 | | | | 30 | 100 | 50 | 20 |
| 001 | | сварочные работы с использованием пропан- | 1 | 180 | неорганизованный | 1 | 6007 | 2 | | | | 30 | 100 | 50 | 20 |

Таблица 3.3

для расчета ПДВ на 2022 год

| 17 | 18 | 19 | 20 | 21 | 22 | 23 | 24 | 25 | 26 |
|---|---|---|---|---|---|---|---|---|---|
| | | | | | казахстанских месторождений) (503) | | | | |
| 10 | | | | 0123 | Железо (II, III) оксиды /в пересчете на железо/ (277) | 0.00253 | | 0.00328 | |
| | | | | 0143 | Марганец и его соединения /в пересчете на марганца (IV) оксид/ (332) | 0.0002923 | | 0.000379 | |
| 10 | | | | 1042 | Бутан-1-ол (102) | 0.002206 | | 0.00286 | |
| | | | | 1119 | 2-Этоксиэтанол (1526*) | 0.0001486 | | 0.0001927 | |
| | | | | 2750 | Сольвент нафта (1169*) | 0.0089 | | 0.01944 | |
| | | | | 2752 | Уайт-спирит (1316*) | 0.002138 | | 0.00277 | |
| | | | | 2902 | Взвешенные частицы | 0.00801 | | 0.01457 | |
| 10 | | | | 0123 | Железо (II, III) оксиды /в пересчете на железо/ (277) | 0.02025 | | 0.00583 | |
| | | | | 0143 | Марганец и его соединения /в пересчете на марганца (IV) оксид/ (332) | 0.0003056 | | 0.000088 | |
| | | | | 0301 | Азота (IV) диоксид (4) | 0.00867 | | 0.002496 | |
| | | | | 0304 | Азот (II) оксид (6) | 0.001408 | | 0.000406 | |
| | | | | 0337 | Углерод оксид (594) | 0.01375 | | 0.00396 | |
| 10 | | | | 2754 | Углеводороды предельные С12-19 /в пересчете на С/ (592) | 0.0994 | | 0.07513 | |
| 10 | | | | 2902 | Взвешенные частицы | 0.004 | | 0.00259 | |
| | | | | 2930 | Пыль абразивная (1046*) | 0.0026 | | 0.001685 | |

| | | | | | | | | | |
|---|---|---|---|---|---|---|---|---|---|
| 10 | | | | 0301 | Азота (IV) диоксид ( 4) | 0.000708 | | 0.00045 | |

| 1 | 2 | 3 | 4 | 5 | 6 | 7 | 8 | 9 | 10 | 11 | 12 | 13 | 14 | 15 | 16 |
|---|---|---|---|---|---|---|---|---|---|---|---|---|---|---|---|
| 001 | | бутановой смеси спец техника | 1 | 900 | неорганизованный | 1 | 6008 | 2 | | | | 30 | 100 | 50 | 20 |
| 001 | | отбойные молотки | 1 | 220 | неорганизованный | 1 | 6009 | 2 | | | | 30 | 100 | 50 | 20 |

Таблица 3.3

для расчета ПДВ на 2022 год

| 17 | 18 | 19 | 20 | 21 | 22 | 23 | 24 | 25 | 26 |
|---|---|---|---|---|---|---|---|---|---|
| 10 | | | | 0301 | Азота (IV) диоксид ( 4) | 0.002847 | | 0.0004611 | |
| | | | | 0304 | Азот (II) оксид (6) | 0.0004627 | | 0.00007493 | |
| | | | | 0328 | Углерод (593) | 0.0002675 | | 0.00004334 | |
| | | | | 0330 | Сера диоксид (526) | 0.0005641 | | 0.00009138 | |
| | | | | 0337 | Углерод оксид (594) | 0.005537 | | 0.0008972 | |
| | | | | 2732 | Керосин (660*) | 0.0008828 | | 0.00014316 | |
| 10 | | | | 2908 | Пыль неорганическая: 70-20% двуокиси кремния (шамот, цемент, пыль цементного производства - глина, глинистый сланец, доменный шлак, песок, клинкер, зола, кремнезем, зола углей казахстанских месторождений) (503) | 0.1 | | 0.0792 | |

ЭРА v2.0

Таблица 3.1

Перечень загрязняющих веществ, выбрасываемых в атмосферу
на существующее положение

| Код загр. веще-ства | Н а и м е н о в а н и е вещества | ПДК максим. разовая, мг/м3 | ПДК средне-суточная, мг/м3 | ОБУВ ориентир. безопасн. УВ,мг/м3 | Класс опас-ности | Выброс вещества г/с | Выброс вещества, т/год | Значение КОВ (М/ПДК)**а | Выброс вещества, усл.т/год |
|---|---|---|---|---|---|---|---|---|---|
| 1 | 2 | 3 | 4 | 5 | 6 | 7 | 8 | 9 | 10 |
| 0123 | Железо (II, III) оксиды /в | | 0.04 | | 3 | 0.02278 | 0.00911 | 0 | 0.22775 |

| | | | | | | | | | |
|---|---|---|---|---|---|---|---|---|---|
| | пересчете на железо/ (277) | | | | | | | | |
| 0143 | Марганец и его соединения /в пересчете на марганца (IV) оксид/ (332) | 0.01 | 0.001 | | 2 | 0.0005979 | 0.000467 | 0 | 0.467 |
| 0301 | Азота (IV) диоксид (4) | 0.2 | 0.04 | | 2 | 0.009894 | 0.0091188 | 0 | 0.22797 |
| 0304 | Азот (II) оксид (6) | 0.4 | 0.06 | | 3 | 0.0017762 | 0.0082341 | 0 | 0.137235 |
| 0328 | Углерод (593) | 0.15 | 0.05 | | 3 | 0.0000802 | 0.001025 | 0 | 0.0205 |
| 0330 | Сера диоксид (526) | | 0.125 | | 3 | 0.0009893 | 0.002588 | 0 | 0.020704 |
| 0337 | Углерод оксид (594) | 5 | 3 | | 4 | 0.0160983 | 0.01035 | 0 | 0.00345 |
| 1042 | Бутан-1-ол (102) | 0.1 | | | 3 | 0.002206 | 0.00286 | 0 | 0.0286 |
| 1119 | 2-Этоксиэтанол (1526*) | | | 0.7 | | 0.0001486 | 0.0001927 | 0 | 0.00027529 |
| 1301 | Проп-2-ен-1-аль (482) | 0.03 | 0.01 | | 2 | 0.00001 | 0.00024 | 0 | 0.024 |
| 1325 | Формальдегид (619) | 0.035 | 0.003 | | 2 | 0.00001 | 0.00024 | 0 | 0.08 |
| 2750 | Сольвент нафта (1169*) | | | 0.2 | | 0.0089 | 0.01944 | 0 | 0.0972 |
| 2752 | Уайт-спирит (1316*) | | | 1 | | 0.002138 | 0.00277 | 0 | 0.00277 |
| 2754 | Углеводороды предельные С12-19 /в пересчете на С/ (592) | 1 | | | 4 | 0.0995 | 0.07753 | 0 | 0.07753 |
| 2902 | Взвешенные частицы | 0.5 | 0.15 | | 3 | 0.01201 | 0.01716 | 0 | 0.1144 |
| 2908 | Пыль неорганическая: 70-20% двуокиси кремния (шамот, цемент, пыль цементного производства - глина, глинистый сланец, доменный шлак, песок, клинкер, зола, кремнезем, зола углей казахстанских месторождений) (503) | 0.3 | 0.1 | | 3 | 0.100948 | 0.080428 | 0 | 0.80428 |
| 2930 | Пыль абразивная (1046*) | | | 0.04 | | 0.0026 | 0.001685 | 0 | 0.042125 |
| | В С Е Г О: | | | | | 0.2806865 | 0.2434386 | | 2.37578929 |

Примечания: 1. В колонке 9: "М" - выброс ЗВ,т/год; "ПДК" - ПДКс.с. или (при отсутствии ПДКс.с.) ПДКм.р. или (при отсутствии ПДКм.р.) ОБУВ;"а" - константа, зависящая от класса опасности ЗВ
2. Способ сортировки: по возрастанию кода ЗВ (колонка 1)

1. Общие сведения.
Расчет проведен на УПРЗА "ЭРА" v2.0 фирмы НПП "Логос-Плюс", Новосибирск

| Сертифицирована Госстандартом РФ рег.N РОСС RU.СП09.Н00090 до 05.12.2015 |
|---|
| Согласовывается в ГГО им.А.И.Воейкова начиная с 30.04.1999 |
| Разрешено к использованию в органах и организациях Роспотребнадзора: свидетельство N 17 от 14.12.2007. Действует до 15.11.2010. |
| Последнее согласование: письмо ГГО N 1661/25 от 01.11.2012 на срок до 31.12.2013 |

Рабочие файлы созданы по следующему запросу:

Расчёт на существующее положение.

Город = ТО_____ Расчетный год:2022 Режим НМУ:0
Базовый год:2018 Учет мероприятий:нет
Объект NG1 NG2 NG3 NG4 NG5 NG6 NG7 NG8 NG9
0001

Гр.суммации = __ПЛ Коэфф. совместного воздействия = 1.00
Примесь - 2902 ( Взвешенные частицы ) Коэф-т оседания = 3.0
ПДКм.р. =0.5000000 ПДКс.с. =0.1500000 без учета фона. Кл.опасн. = 3
Примесь - 2908 ( Пыль неорганическая: 70-20% двуокиси кремния (шамот, цемент, пыль цементного производства - глина, глинистый сланец, доменный шлак, песок, клинкер, з& ) Коэф-т оседания = 3.0
ПДКм.р. =0.5000000 ПДКс.с. =0.1500000 без учета фона. Кл.опасн. = 3
Примесь - 2930 ( Пыль абразивная (1046*) ) Коэф-т оседания = 3.0
ПДКм.р. =0.5000000 ПДКс.с. =0.1500000 без учета фона. Кл.опасн. = 0

2. Параметры города
УПРЗА ЭРА v2.0
Название ТО
Коэффициент А = 200
Скорость ветра U* = 12.0 м/с
Средняя скорость ветра= 5.0 м/с
Температура летняя = 25.0 град.С
Температура зимняя = -25.0 град.С
Коэффициент рельефа = 1.00
Площадь города = 0.0 кв.км
Угол между направлением на СЕВЕР и осью X = 90.0 угловых градусов
Фоновые концентрации на постах не заданы

3. Исходные параметры источников.
УПРЗА ЭРА v2.0
Город :727 ТО.
Объект :0001 Строительство .
Вар.расч. :4 Расч.год: 2022 Расчет проводился 23.02.2022 16:20
Группа суммации :__ПЛ=2902 Взвешенные частицы
2908 Пыль неорганическая: 70-20% двуокиси кремния (шамо
2930 Пыль абразивная (1046*)
Коэффициент рельефа (КР): индивидуальный из города
Коэффициент оседания (F): индивидуальный с источников
Признак источников "для зимы" - отрицательное значение высоты

| Код | Тип | H | D | Wo | V1 | T | X1 | Y1 | X2 | Y2 | Alf | F | KP | Ди | Выброс |
|---|---|---|---|---|---|---|---|---|---|---|---|---|---|---|---|
| <Об~П>~<Ис> | ~~~ | ~~м~~ | ~~м~~ | ~м/с~ | ~~м3/с~ | градС | ~~~м~~~ | ~~~м~~~ | ~~~м~~~ | ~~~м~~~ | гр. | ~~~ | ~~~~ | ~~ | ~~~г/с~~ |
| --------- Примесь 2902-------- | | | | | | | | | | | | | | | |
| 000101 6003 | П1 | 2.0 | | | | 30.0 | 100 | 50 | 20 | 10 | 0 | 3.0 | 1.00 | 0 | 0.0080100 |
| 000101 6006 | П1 | 2.0 | | | | 30.0 | 100 | 50 | 20 | 10 | 0 | 3.0 | 1.00 | 0 | 0.0040000 |
| --------- Примесь 2908-------- | | | | | | | | | | | | | | | |
| 000101 6001 | П1 | 2.0 | | | | 30.0 | 100 | 50 | 20 | 10 | 0 | 3.0 | 1.00 | 0 | 0.0009480 |
| 000101 6009 | П1 | 2.0 | | | | 30.0 | 100 | 50 | 20 | 10 | 0 | 3.0 | 1.00 | 0 | 0.1000000 |
| --------- Примесь 2930-------- | | | | | | | | | | | | | | | |
| 000101 6006 | П1 | 2.0 | | | | 30.0 | 100 | 50 | 20 | 10 | 0 | 3.0 | 1.00 | 0 | 0.0026000 |

4. Расчетные параметры См,Um,Xm
УПРЗА ЭРА v2.0
Город :727 ТО.
Объект :0001 Строительство .
Вар.расч. :4 Расч.год: 2022 Расчет проводился 23.02.2022 16:20
Сезон :ЗИМА для энергетики и ЛЕТО для остальных
Группа суммации :__ПЛ=2902 Взвешенные частицы
2908 Пыль неорганическая: 70-20% двуокиси кремния (шамо
2930 Пыль абразивная (1046*)

| - Для групп суммации выброс Mq = M1/ПДК1 +...+ Mn/ПДКn, а суммарная концентрация См = См1/ПДК1 +...+ Смn/ПДКn (подробнее см. стр.36 ОНД-86) |
|---|
| - Для линейных и площадных источников выброс является суммарным по всей площади, а Cm` есть концентрация одиночного источника с суммарным М (стр.33 ОНД-86) |

| Источники | | | | Их расчетные параметры | | |
|---|---|---|---|---|---|---|
| Номер | Код | Mq | Тип | Cm (Cm`) | Um | Xm |
| -п/п- | <об-п>-<ис> | | | [доли ПДК] | -[м/с] | ----[м] |
| 1 | 000101 6003 | 0.01602 | П | 1.717 | 0.50 | 5.7 |
| 2 | 000101 6006 | 0.01320 | П | 0.022 | 0.50 | 34.2 |
| 3 | 000101 6001 | 0.00190 | П | 0.203 | 0.50 | 5.7 |
| 4 | 000101 6009 | 0.20000 | П | 0.328 | 0.50 | 34.2 |

Суммарный Mq = 0.23112 (сумма Mq/ПДК по всем примесям)
Сумма См по всем источникам = 2.268906 долей ПДК
Средневзвешенная опасная скорость ветра = 0.50 м/с

5. Управляющие параметры расчета
УПРЗА ЭРА v2.0
Город :727 ТО.
Объект :0001 Строительство .
Вар.расч. :4 Расч.год: 2022 Расчет проводился 23.02.2022 16:20
Сезон :ЗИМА для энергетики и ЛЕТО для остальных
Группа суммации :__ПЛ=2902 Взвешенные частицы
2908 Пыль неорганическая: 70-20% двуокиси кремния (шамо
2930 Пыль абразивная (1046*)
Фоновая концентрация не задана

```
 Расчет по прямоугольнику 099 : 500x500 с шагом 50
 Направление ветра: автоматический поиск опасного направления от 0 до 360 град.
 Скорость ветра фиксированная = 10.5 м/с
 Средневзвешенная опасная скорость ветра Ucв= 0.5 м/с
      Заказан расчет на высоте 2 метров.


6. Результаты расчета в виде таблицы.
   УПРЗА ЭРА v2.0
      Город     :727  ТО.
      Объект    :0001 Строительство .
      Вар.расч. :4     Расч.год: 2022      Расчет проводился 23.02.2022 16:20
      Группа суммации :__ПЛ=2902 Взвешенные частицы
                           2908 Пыль неорганическая: 70-20% двуокиси кремния (шам
                           2930 Пыль абразивная (1046*)
        Расчет проводился на прямоугольнике 99
        с параметрами: координаты центра X=     100  Y=      50
                       размеры: Длина(по X)=    500, Ширина(по Y)=    500
                       шаг сетки =    50.0

      Заказан расчет на высоте 2 метров.

             ____________Расшифровка_обозначений___________
             | Qc - суммарная концентрация [доли ПДК]     |
             | Zоп- высота, где достигается максимум [м]  |
             | Фоп- опасное направл. ветра [ угл. град.]  |
             | Ви - вклад ИСТОЧНИКА  в  Qc [г/м.кв в год] |
             | Ки - код источника для верхней строки  Ви  |
    |~~~~~~~~                                             ~~~~~~~~~~~~|
    | -Если расчет для суммации, то концентр. в  мг/м3  не печатается|
    | -Если одно направл.(скорость) ветра, то Фоп (Uоп) не печатается|
    | -Если в строке Cmax=< 0.05 ПДК, то Фоп,Uоп,Ви,Ки не печатаются |
    ~~~~~~~~~~~~~~~~~~~~~~~~~~~~~~~~~~~~~~~~~~~~~~~~~~~~~~~~~~~~~~~~~~

___________
 y=   300 : Y-строка  1  Cmax=  0.054 долей ПДК (x=   100.0; напр.ветра=180)
----------:_____________________________________________________________________
 x=  -150 :  -100:   -50:     0:    50:   100:   150:   200:   250:   300:   350:
----------:------:------:------:------:------:------:------:------:------:------:
Qc : 0.037: 0.042: 0.047: 0.050: 0.053: 0.054: 0.053: 0.050: 0.047: 0.042: 0.037:
Фоп:  135 :  141 :  149 :  158 :  169 :  180 :  191 :  202 :  211 :  219 :  225 :
   :      :      :      :      :      :      :      :      :      :      :      :
Ви : 0.022: 0.022: 0.023: 0.024: 0.025: 0.025: 0.025: 0.024: 0.023: 0.022: 0.022:
Ки : 6009 : 6009 : 6009 : 6009 : 6003 : 6003 : 6003 : 6009 : 6009 : 6009 : 6009 :
Ви : 0.013: 0.017: 0.020: 0.022: 0.024: 0.024: 0.024: 0.022: 0.020: 0.017: 0.013:
Ки : 6003 : 6003 : 6003 : 6003 : 6009 : 6009 : 6009 : 6003 : 6003 : 6003 : 6003 :
Ви : 0.001: 0.002: 0.002: 0.003: 0.003: 0.003: 0.003: 0.003: 0.002: 0.002: 0.001:
Ки : 6001 : 6001 : 6001 : 6001 : 6001 : 6001 : 6001 : 6001 : 6001 : 6001 : 6001 :
~~~~~~~~~~~~~~~~~~~~~~~~~~~~~~~~~~~~~~~~~~~~~~~~~~~~~~~~~~~~~~~~~~~~~~~~~~~~~~~~

___________
 y=   250 : Y-строка  2  Cmax=  0.069 долей ПДК (x=   100.0; напр.ветра=180)
----------:_____________________________________________________________________
 x=  -150 :  -100:   -50:     0:    50:   100:   150:   200:   250:   300:   350:
----------:------:------:------:------:------:------:------:------:------:------:
Qc : 0.042: 0.048: 0.054: 0.061: 0.067: 0.069: 0.067: 0.061: 0.054: 0.048: 0.042:
Фоп:  129 :  135 :  143 :  153 :  166 :  180 :  194 :  207 :  217 :  225 :  231 :
   :      :      :      :      :      :      :      :      :      :      :      :
Ви : 0.022: 0.023: 0.025: 0.030: 0.033: 0.035: 0.033: 0.030: 0.025: 0.023: 0.022:
Ки : 6009 : 6009 : 6003 : 6003 : 6003 : 6003 : 6003 : 6003 : 6003 : 6009 : 6009 :
Ви : 0.017: 0.021: 0.024: 0.026: 0.028: 0.028: 0.028: 0.026: 0.024: 0.021: 0.017:
Ки : 6003 : 6003 : 6009 : 6009 : 6009 : 6009 : 6009 : 6009 : 6009 : 6003 : 6003 :
Ви : 0.002: 0.002: 0.003: 0.004: 0.004: 0.004: 0.004: 0.004: 0.003: 0.002: 0.002:
Ки : 6001 : 6001 : 6001 : 6001 : 6001 : 6001 : 6001 : 6001 : 6001 : 6001 : 6001 :
~~~~~~~~~~~~~~~~~~~~~~~~~~~~~~~~~~~~~~~~~~~~~~~~~~~~~~~~~~~~~~~~~~~~~~~~~~~~~~~~

___________
 y=   200 : Y-строка  3  Cmax=  0.091 долей ПДК (x=   100.0; напр.ветра=180)
----------:_____________________________________________________________________
 x=  -150 :  -100:   -50:     0:    50:   100:   150:   200:   250:   300:   350:
----------:------:------:------:------:------:------:------:------:------:------:
Qc : 0.047: 0.054: 0.065: 0.078: 0.087: 0.091: 0.087: 0.078: 0.065: 0.054: 0.047:
Фоп:  121 :  127 :  135 :  146 :  162 :  180 :  198 :  214 :  225 :  233 :  239 :
   :      :      :      :      :      :      :      :      :      :      :      :
Ви : 0.023: 0.025: 0.032: 0.040: 0.047: 0.050: 0.047: 0.040: 0.032: 0.025: 0.023:
Ки : 6009 : 6003 : 6003 : 6003 : 6003 : 6003 : 6003 : 6003 : 6003 : 6003 : 6009 :
Ви : 0.020: 0.024: 0.027: 0.030: 0.032: 0.033: 0.032: 0.030: 0.027: 0.024: 0.020:
Ки : 6003 : 6009 : 6009 : 6009 : 6009 : 6009 : 6009 : 6009 : 6009 : 6009 : 6003 :
Ви : 0.002: 0.003: 0.004: 0.005: 0.006: 0.006: 0.006: 0.005: 0.004: 0.003: 0.002:
Ки : 6001 : 6001 : 6001 : 6001 : 6001 : 6001 : 6001 : 6001 : 6001 : 6001 : 6001 :
~~~~~~~~~~~~~~~~~~~~~~~~~~~~~~~~~~~~~~~~~~~~~~~~~~~~~~~~~~~~~~~~~~~~~~~~~~~~~~~~

___________
 y=   150 : Y-строка  4  Cmax=  0.113 долей ПДК (x=   100.0; напр.ветра=180)
----------:_____________________________________________________________________
 x=  -150 :  -100:   -50:     0:    50:   100:   150:   200:   250:   300:   350:
----------:------:------:------:------:------:------:------:------:------:------:
Qc : 0.050: 0.062: 0.079: 0.099: 0.111: 0.113: 0.111: 0.099: 0.079: 0.062: 0.050:
Фоп:  112 :  117 :  124 :  135 :  154 :  180 :  206 :  225 :  236 :  243 :  248 :
   :      :      :      :      :      :      :      :      :      :      :      :
Ви : 0.024: 0.030: 0.041: 0.055: 0.067: 0.070: 0.067: 0.055: 0.041: 0.030: 0.024:
Ки : 6009 : 6003 : 6003 : 6003 : 6003 : 6003 : 6003 : 6003 : 6003 : 6003 : 6009 :
Ви : 0.022: 0.026: 0.031: 0.035: 0.034: 0.032: 0.034: 0.035: 0.031: 0.026: 0.022:
Ки : 6003 : 6009 : 6009 : 6009 : 6009 : 6009 : 6009 : 6009 : 6009 : 6009 : 6003 :
Ви : 0.003: 0.004: 0.005: 0.007: 0.008: 0.008: 0.008: 0.007: 0.005: 0.004: 0.003:
Ки : 6001 : 6001 : 6001 : 6001 : 6001 : 6001 : 6001 : 6001 : 6001 : 6001 : 6001 :
~~~~~~~~~~~~~~~~~~~~~~~~~~~~~~~~~~~~~~~~~~~~~~~~~~~~~~~~~~~~~~~~~~~~~~~~~~~~~~~~

___________
 y=   100 : Y-строка  5  Cmax=  0.124 долей ПДК (x=    50.0; напр.ветра=135)
----------:_____________________________________________________________________
 x=  -150 :  -100:   -50:     0:    50:   100:   150:   200:   250:   300:   350:
----------:------:------:------:------:------:------:------:------:------:------:
Qc : 0.053: 0.068: 0.091: 0.118: 0.124: 0.093: 0.124: 0.118: 0.091: 0.068: 0.053:
Фоп:  101 :  104 :  108 :  117 :  135 :  180 :  225 :  243 :  252 :  256 :  259 :
   :      :      :      :      :      :      :      :      :      :      :      :
Ви : 0.025: 0.034: 0.049: 0.070: 0.086: 0.072: 0.086: 0.070: 0.049: 0.034: 0.025:
```

```
Ки : 6003 : 6003 : 6003 : 6003 : 6003 : 6003 : 6003 : 6003 : 6003 : 6003 : 6003 :
Ви : 0.024: 0.028: 0.034: 0.036: 0.025: 0.012: 0.025: 0.036: 0.034: 0.028: 0.024:
Ки : 6009 : 6009 : 6009 : 6009 : 6009 : 6009 : 6009 : 6009 : 6009 : 6009 : 6009 :
Ви : 0.003: 0.004: 0.006: 0.008: 0.010: 0.008: 0.010: 0.008: 0.006: 0.004: 0.003:
Ки : 6001 : 6001 : 6001 : 6001 : 6001 : 6001 : 6001 : 6001 : 6001 : 6001 : 6001 :
~~~
```

```
 Максимальная суммарная концентрация | Cs=   0.67385 доли ПДК  |
                                     ~~~~~~~~~~~~~~~~~~~~~~~~~~~
   Достигается при опасном  направлении    70 град.
                        и скорости ветра 10.50 м/с
Всего источников: 4. В таблице заказано вкладчиков не более чем с 95% вклада
_____________________________ВКЛАДЫ_ИСТОЧНИКОВ_____________________________
|Ном.|    Код    |Тип|   Выброс  |    Вклад   |Вклад в%| Сум. %| Коэф.влияния |
|----|<Об-П>-<Ис>|---|---М-(Мq)--|-С[доли ПДК]|--------|-------|---- b=C/M ---|
|  1 |000101 6003| П |     0.0160|   0.602495 |  89.4  |  89.4 |  37.6089058  |
|  2 |000101 6001| П |     0.0019|   0.071306 |  10.6  | 100.0 |  37.6088600  |
|                        В сумме =   0.673801    100.0                        |
|      Суммарный вклад остальных =   0.000044      0.0                        |


7. Суммарные концентрации в узлах расчетной сетки.
   УПРЗА ЭРА v2.0
      Город     :727  ТО.
      Объект    :0001 Строительство .
      Вар.расч. :4     Расч.год: 2022      Расчет проводился 23.02.2022 16:20
      Группа суммации :__ПЛ=2902 Взвешенные частицы
                          2908 Пыль неорганическая: 70-20% двуокиси кремния (шам
                          2930 Пыль абразивная (1046*)
      Заказан расчет на высоте 2 метров.

       _____Параметры_расчетного_прямоугольника_No 99_____
      |  Координаты центра  : X=    100 м;  Y=     50 м   |
      |  Длина и ширина     : L=    500 м;  B=    500 м   |
      |  Шаг сетки (dX=dY)  : D=     50 м                  |
       ~~~~~~~~~~~~~~~~~~~~~~~~~~~~~~~~~~~~~~~~~~~~~~~~~~~~
   (Символ ^ означает наличие источника вблизи расчетного узла)

      1     2     3     4     5     6     7     8     9    10    11
   *--|-----|-----|-----|-----|-----C-----|-----|-----|-----|-----|----|
 1-| 0.037 0.042 0.047 0.050 0.053 0.054 0.053 0.050 0.047 0.042 0.037 |- 1
   |                                                                  |
 2-| 0.042 0.048 0.054 0.061 0.067 0.069 0.067 0.061 0.054 0.048 0.042 |- 2
   |                                                                  |
 3-| 0.047 0.054 0.065 0.078 0.087 0.091 0.087 0.078 0.065 0.054 0.047 |- 3
   |                                                                  |
 4-| 0.050 0.062 0.079 0.099 0.111 0.113 0.111 0.099 0.079 0.062 0.050 |- 4
   |                                                                  |
 5-| 0.053 0.068 0.091 0.118 0.124 0.093 0.124 0.118 0.091 0.068 0.053 |- 5
   |                                                                  |
 6-C 0.054 0.071 0.096 0.127 0.133 0.674 0.133 0.127 0.096 0.071 0.054 C- 6
   |                                 ^                                |
 7-| 0.053 0.068 0.091 0.118 0.124 0.093 0.124 0.118 0.091 0.068 0.053 |- 7
   |                                                                  |
 8-| 0.050 0.062 0.079 0.099 0.111 0.113 0.111 0.099 0.079 0.062 0.050 |- 8
   |                                                                  |
 9-| 0.047 0.054 0.065 0.078 0.087 0.091 0.087 0.078 0.065 0.054 0.047 |- 9
   |                                                                  |
10-| 0.042 0.048 0.054 0.061 0.067 0.069 0.067 0.061 0.054 0.048 0.042 |-10
   |                                                                  |
11-| 0.037 0.042 0.047 0.050 0.053 0.054 0.053 0.050 0.047 0.042 0.037 |-11
   |                                                                  |
   |--|-----|-----|-----|-----|-----C-----|-----|-----|-----|-----|----|
      1     2     3     4     5     6     7     8     9    10    11

       В целом по расчетному прямоугольнику:
 Безразмерная макс. концентрация ---> Cм =0.67385
 Достигается в точке с координатами:  Xм =   100.0м
     ( X-столбец 6, Y-строка 6)       Yм =    50.0 м
                              На высоте  Z =     2.0 м
 При опасном направлении ветра  :      70 град.
  и заданной скорости ветра     : 10.50 м/с
```

**Город : 272**
**Объект : 0002 Вар.№ 1**
**УПРЗА ЭРА v2.0**
**__ПЛ 2902+2908+2930**

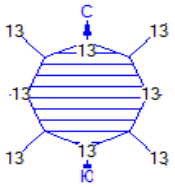


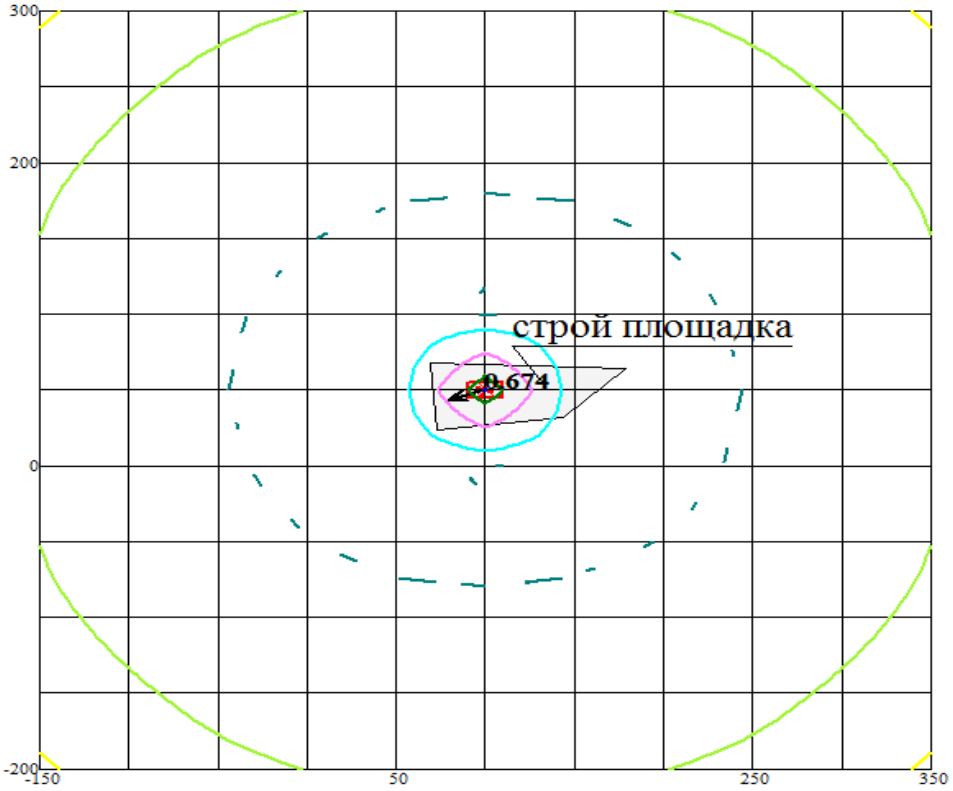


УСЛОВНЫЕ ОБОЗНАЧЕНИЯ:
- Территория предприятия
- Источники по веществам
- Максим. значение концентрации
- Расч. прямоугольник N99

ИЗОЛИНИИ КОНЦЕНТРАЦИЙ В ДОЛЯХ ПДК
- 0.038 ПДК
- 0.050 ПДК
- 0.100 ПДК
- 0.209 ПДК
- 0.388 ПДК
- 0.566 ПДК
- 0.673 ПДК

0 36 108м.
Масштаб 1 : 3600

Макс концентрация 0.6738454 ПДК достигается в точке x= 100 y= 50
При опасном направлении 70° и опасной скорости ветра 10.5 м/с на высоте 2 м
Расчетный прямоугольник № 99, ширина 500 м, высота 500 м,
шаг расчетной сетки 50 м, количество расчетных точек 11*11