УТВЕРЖДЕНО

Директор ТОО CSI Stat

_____ Цой С. И.

25.11.2022

**ОТЧЕТ ОБ ОКАЗАННЫХ УСЛУГАХ**

за ноябрь 2022 года

по предоставлению доступа к системе «Derek» подсистеме «eAkimat356» по договору о государственных закупках услуг №47 от 27 сентября 2022 года

**г. Астана, 2022 год**

**ОТЧЕТ ОБ ОКАЗАННЫХ УСЛУГАХ**

*по договору о государственных закупках услуг №47 от 27 сентября 2022 года*

Во исполнение обязательств по договору о государственных закупках услуг №47 от 27 сентября 2022 года (далее – Договор) сотрудниками ТОО «CSI STAT» за ноябрь 2022 года оказаны услуги по предоставлению доступа к системе «DEREK» подсистеме «eAkimat365» согласно технической спецификации к Договору (далее - ТС).

В рамках услуг по сопровождению и технической поддержке были выполнены следующие работы:

**1. Модуль «Социально-экономические показатели»**

1. СЭП: загружены 279 виджетов, 387 показателей. СЭП содержит 18 разделов, ниже приведена таблица с разбивкой по периодам.

| № | Раздел | Количество виджетов | | | | Количество показателей | | | |
|---|---|---|---|---|---|---|---|---|---|
| | | **Всего** | год | квартал | месяц | **Всего** | год | квартал | месяц |
| 1 | Демография | **42** | 23 | 4 | 15 | **49** | 27 | 5 | 17 |
| 2 | Уровень жизни и соцобеспечение | **13** | 7 | 6 | - | **15** | 9 | 6 | - |
| 3 | Труд и занятость | **24** | 14 | 10 | - | **36** | 18 | 18 | - |
| 4 | Образование | **4** | 4 | - | - | **8** | 8 | - | - |
| 5 | Здравоохранение | **8** | 6 | 2 | - | **12** | 9 | 3 | - |
| 6 | Цены | **27** | 3 | 5 | 19 | **31** | 4 | 7 | 20 |
| 7 | ВРП | **18** | 14 | 4 | - | **30** | 26 | 4 | - |
| 8 | Промышленность | **8** | 4 | - | 4 | **16** | 8 | - | 8 |
| 9 | Инвестиции | **38** | 19 | - | 19 | **42** | 21 | - | 21 |
| 10 | Внешнеторговый оборот | **2** | - | - | 2 | **4** | - | - | 4 |
| 11 | Малый и средний бизнес | **30** | 13 | 17 | - | **40** | 22 | 18 | - |
| 12 | Строительство | **13** | 7 | - | 6 | **23** | 12 | - | 11 |
| 13 | ЖКХ | **3** | 3 | - | - | **6** | 6 | - | - |
| 14 | Сельское хозяйство | **19** | 13 | 1 | 5 | **27** | 17 | 2 | 8 |
| 15 | Транспорт | **6** | 3 | - | 3 | **10** | 5 | - | 5 |
| 16 | Связь | **13** | 8 | - | 5 | **17** | 11 | - | 6 |
| 17 | Торговля | **5** | 3 | - | 2 | **7** | 3 | - | 4 |
| 18 | Туризм | **6** | 3 | 3 | - | **14** | 7 | 7 | - |
| | **Итого** | **279** | 147 | 52 | 80 | **387** | 213 | 70 | 104 |

2. Разработана форма ввода отображения запасов стабфонда по СЗПТ

3. Разработана форма загрузки-выгрузки файлов по ведомственным данным для оперативного обмена информацией между управлениями акимата

**2. Модуль «Социально-экономическая модель»**

СЭМ: на отчетную дату загружено 414 виджетов, 550 показателей по 8 разделам.

| № | Раздел | Количество виджетов | | | | Количество показателей | | | |
|---|---|---|---|---|---|---|---|---|---|
| | | **Всего** | год | квартал | месяц | **Всего** | год | квартал | месяц |
| 1 | ВРП | **72** | 25 | 24 | 23 | **86** | 37 | 25 | 24 |
| 2 | Выпуск продукции | **33** | 11 | 11 | 11 | **66** | 22 | 22 | 22 |
| 3 | Внешнеторговый оборот | **18** | 6 | 6 | 6 | **27** | 9 | 9 | 9 |
| 4 | Деятельность МСП | **8** | 4 | 4 | - | **11** | 6 | 5 | - |
| 5 | Социальные показатели | **134** | 132 | 2 | - | **209** | 207 | 2 | - |

| | | | | | | | | | |
|---|---|---|---|---|---|---|---|---|---|
| 6 | Инвестиции в основной капитал | **51** | 17 | 17 | 17 | **52** | 18 | 17 | 17 |
| 7 | Бюджет | **89** | 29 | 30 | 30 | **90** | 30 | 30 | 30 |
| 8 | Макропоказатели | **9** | 3 | 3 | 3 | **9** | 3 | 3 | 3 |
| | **Итого** | **414** | 227 | 97 | 90 | **550** | 332 | 113 | 105 |

Отчет по прогнозу социально-экономического развития Северо-Казахстанской области на основе модуля СЭМ АК «еАкимат365» прилагается (Приложение 1).

**3. Модуль «Стратегическое планирование»**

1. Для режима «Потребности СНП» по 635 СНП Северо-Казахстанской области определены потребности в создании новых объектов и реконструкции/ремонте существующих объектов по следующим направлениям:

- Здравоохранение: медицинский пункт, фельдшерско-акушерский пункт, врачебная амбулатория, больница;
- Инженерно-коммуникационная инфраструктура: система электроснабжения, доступ к централизованному водоснабжению, централизованное водоснабжение, децентрализованное водоснабжение;
- Автомобильная дорога: твердое покрытие до РЦ и внутри СНП, ремонт/реконструкция дороги до РЦ и внутри СНП;
- Образование: школа, детский сад, мини-центр;
- Связь: почтовая связь, телефонная связь, интернет;
- Культура и спорт: дом культуры, библиотека, кинотеатр/кинозал, спортивное сооружение.

2. Для режима «Мониторинг СНП» в систему загружены паспорта всех 635 сел Северо-Казахстанской области по 11 формам мониторинга начиная с 2017 года. Режим согласование включает 5 уровней доступа:

- СНП (сотрудники акимата)
- Район (сотрудники отраслевых отделов, Аким района)
- Район (ОЭ)
- Область (отраслевые управления)
- Область (УЭ)

Проведено обучение 13 районов Северо-Казахстанской области по заполнению форм мониторинга.

3. Разработана выгрузка утвержденного паспорта СНП

4. Для режима «Взаимоувязка Целевых индикаторов и Бюджетных программ» добавлено модульное окно для корректирования существующей взаимоувязки или создание новой.

5. Оцифрованы в режиме пилотирования (осуществлен процесс сбора и утверждения данных, по итогу определения точных механизмов сбора и согласования задачи будут переданы в разработку в боевой системе) следующие процессы:

- формирование социально-инфраструктурного паспорта села
- формирование отчета по исполнению проектов
- формирование отчета по статусам проектов в разрезе СНП

**4. Модуль «Медиамониторинг»**

1. В рамках данного модуля постоянного действует следующий функционал:

- Автоматический круглосуточный мониторинг социальных сетей и электронных СМИ формирование тем мониторинга;
- Автоматическая обработка информации, выделение атрибутов, событий;
- Аналитическая инфографика по основным показателям;
- Анализ ситуации в разрезе регионов и сфер жизнедеятельности;
- Сбор параметров социальной активности в социальных медиа (лайки, репосты, комментарии);
- Формирование отчета с результатами мониторинга.

2. Разработана выгрузка отчета по тональности в разрезе определенного автора
3. Улучшена частота обновления постов в Инстаграм и Телеграм

**5. Администрирование и сопровождение**

1. Поставщик постоянно проводит следующую работу:
   - Аудит (логирование) действий пользователей;
   - Управление ролями;
   - Управление пользователями;
   - Работает колл-центр.

2. Были созданы 308 учетных записей для Мониторинга СНП, и также был открыт доступ к системе для 48 сотрудников управлений акимата.

3. В рамках интеграции с порталом госзакупок, формируется аналитика по закупкам, в т. ч. экономия бюджета в разрезе ТРУ/ГУ

# ОТЧЕТ

**по прогнозу социально-экономического развития Северо-Казахстанской области, формируемый автоматически на основе модуля СЭМ АК «еАкимат365»**

Sko.csi.kz

По состоянию на 25.11.2022 года

г. Петропавловск

# Содержание

В ГОДОВОМ РАЗРЕЗЕ ДО 2026 ГОДА....3
ВРП....3
Выпуск продукции....7
Социальные показатели....9
Внешнеторговый оборот....26
Инвестиции в основной капитал....27
Деятельность МСП....30
Бюджет....31
Макропоказатели....35
В КВАРТАЛЬНОМ РАЗРЕЗЕ В 2022 ГОДУ....36
ВРП....36
Выпуск продукции....40
Социальные показатели....42
Внешнеторговый оборот....43
Инвестиции в основной капитал....44
Деятельность МСП....47
Бюджет....48
Макропоказатели....52
В МЕСЯЧНОМ РАЗРЕЗЕ В 2022 ГОДУ....53
ВРП....53
Выпуск продукции....57
Внешнеторговый оборот....59
Инвестиции в основной капитал....60
Бюджет....63
Макропоказатели....67

Согласно расчетам эконометрической модели АК «еАкимат365» прогнозируется следующая динамика по основным показателям социально-экономического развития:

# В ГОДОВОМ РАЗРЕЗЕ ДО 2026 ГОДА

## ВРП

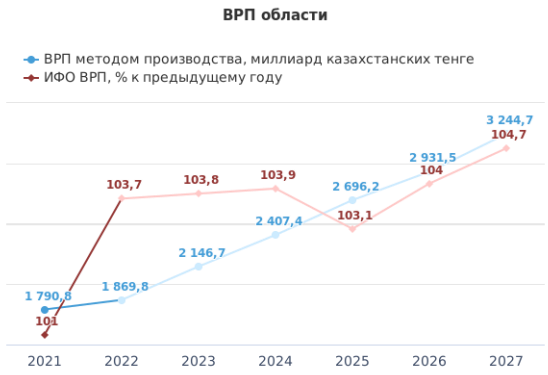


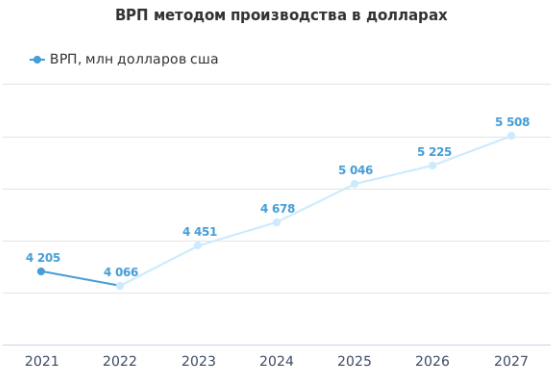


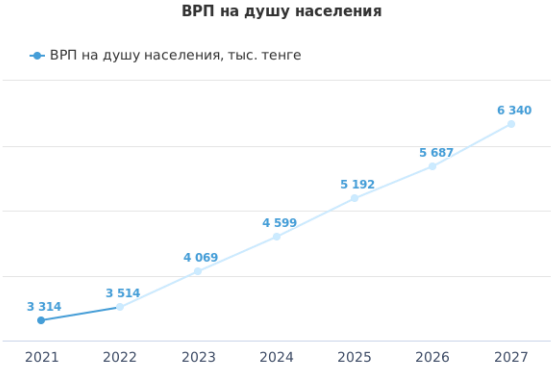


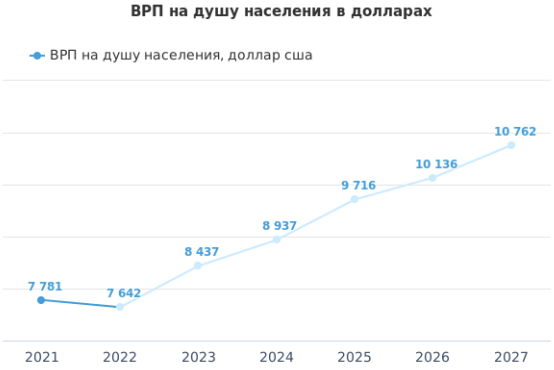


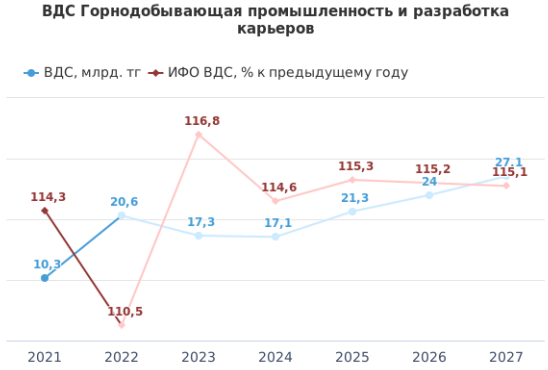


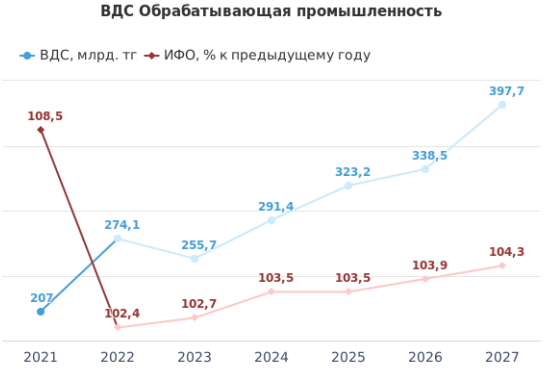

**ВДС Электроснабжение, подача газа, пара и воздушное кондиционирование**

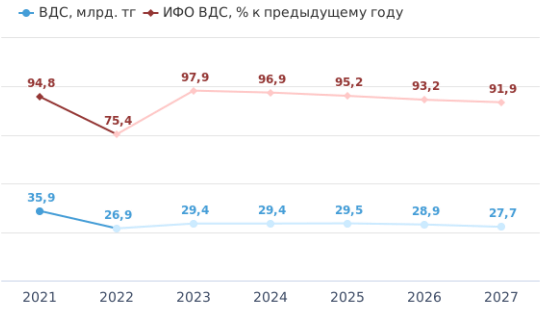


**ВДС Водоснабжение; канализ-я сис-ма, контроль над сбором отходов**

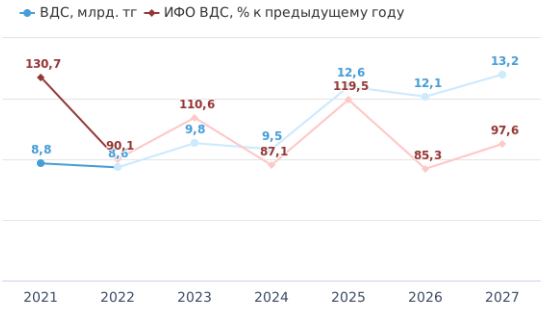


**ВДС Промышленность**

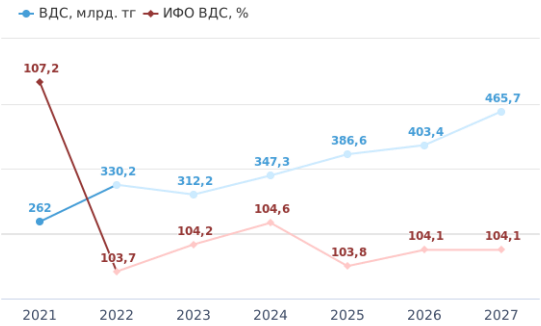


**ВДС Строительство**

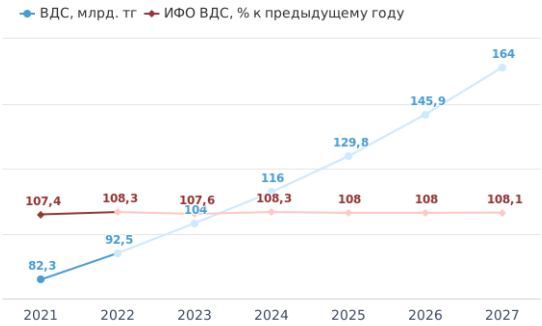


**ВДС Транспорт и складирование**

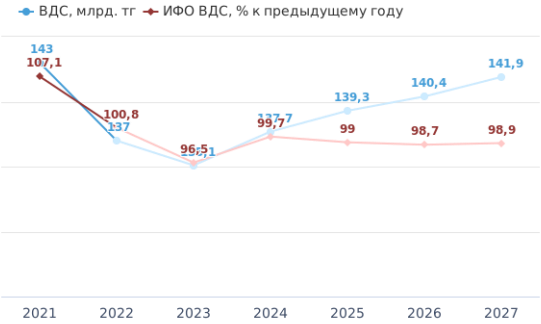


**ВДС Сельское, лесное и рыбное хозяйство**

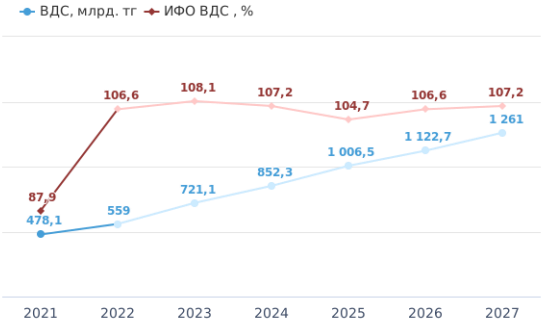


**ВДС Чистые налоги**

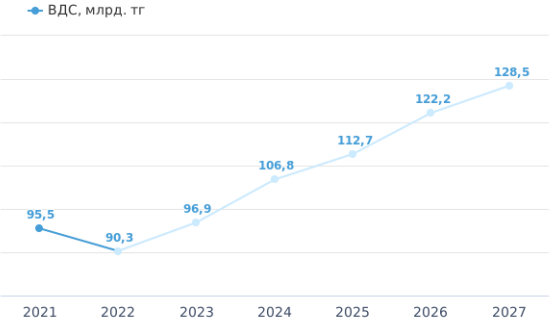


**ВДС Предоставление прочих видов услуг**

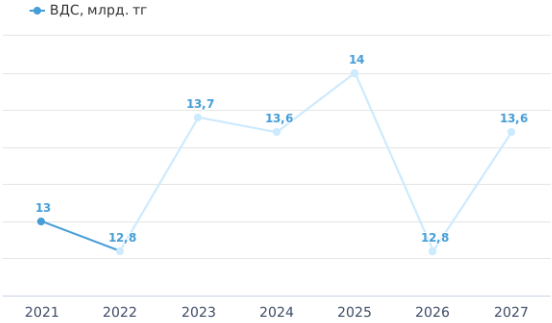

**ВДС Гос. управление и оборона; обязательное соц. обеспечение**

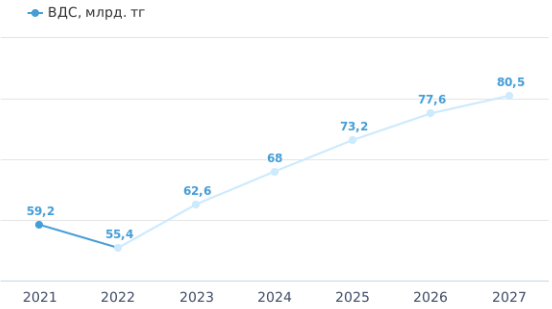


**ВДС Искусство, развлечения и отдых**

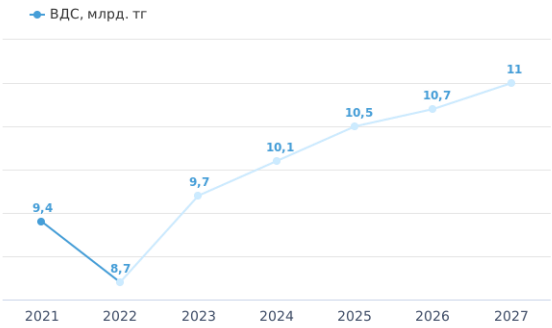


**ВДС Здравоохранение и социальные услуги**

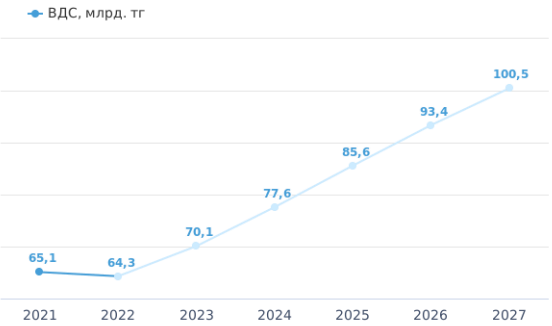


**ВДС Образование**

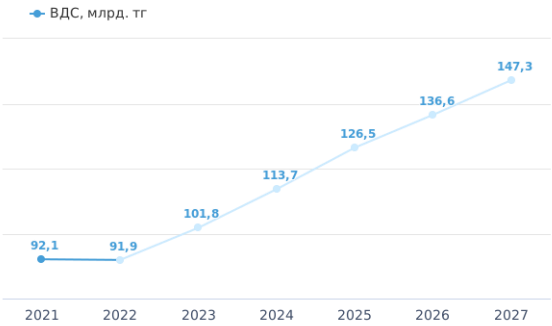


**ВДС Деят-сть в области администрирования и вспомогательного обслуживания**

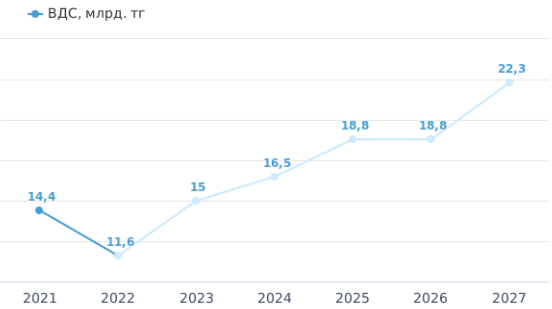


**ВДС Профессиональная, научная и техническая деятельность**

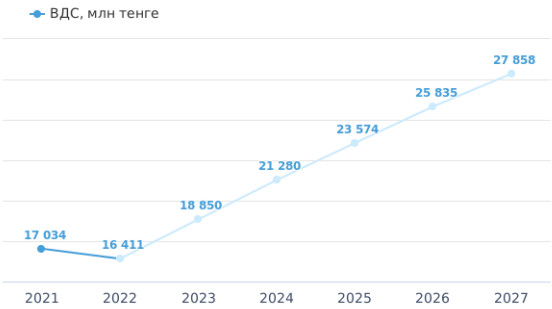


**ВДС Операции с недвижимым имуществом**

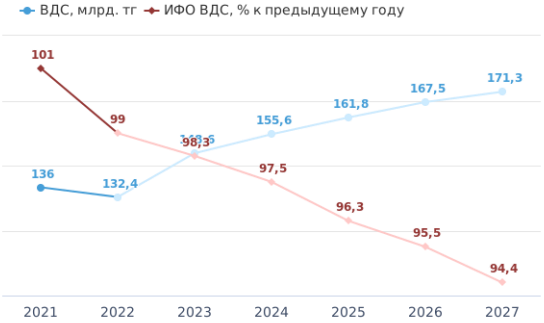


**ВДС Финансовая и страховая деятельность**

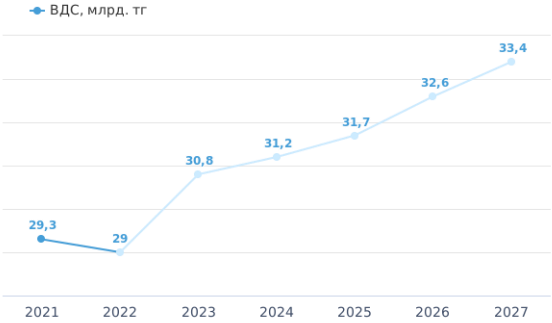

**ВДС Услуги по проживанию и питанию**

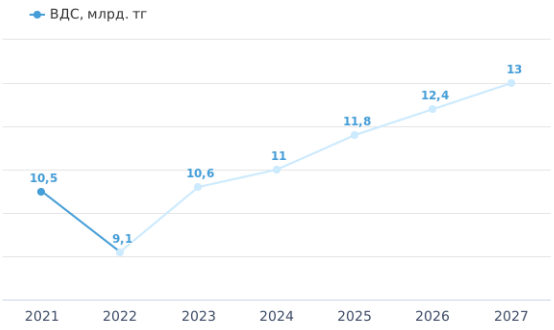


**ВДС Информация и связь**

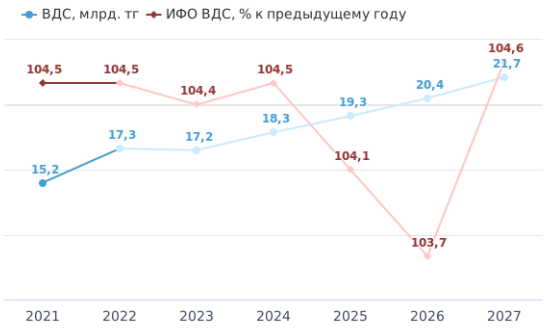


**ВДС Оптовая и розничная торговля; ремонт автомобилей и мотоциклов**

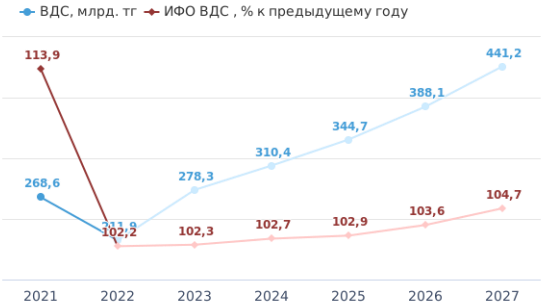

## Выпуск продукции

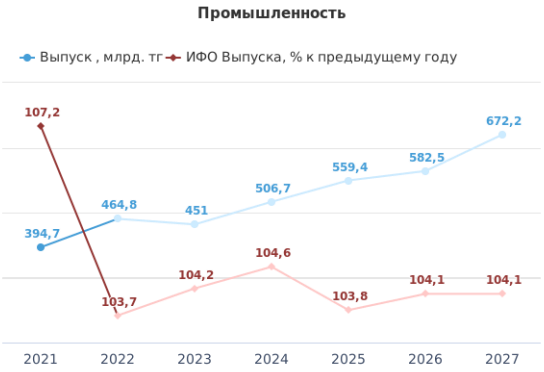


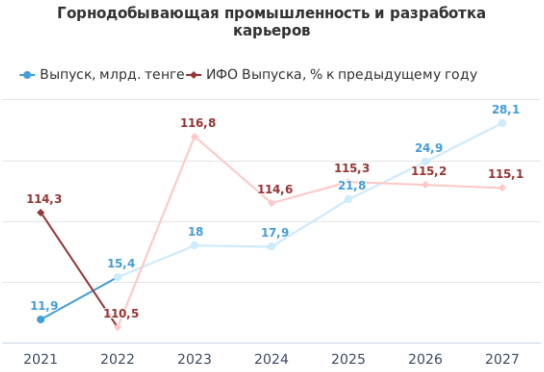


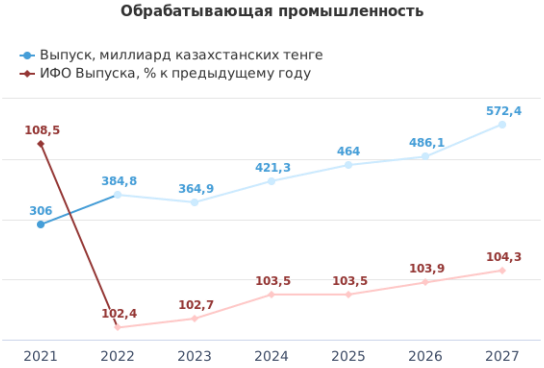


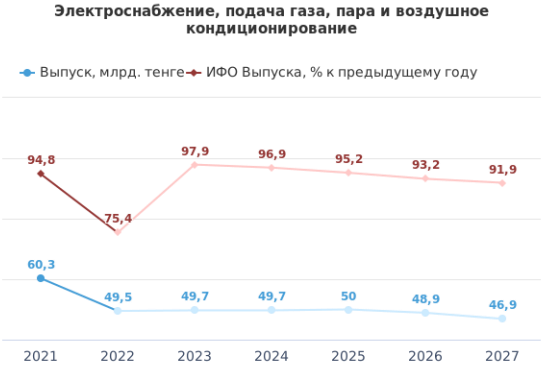


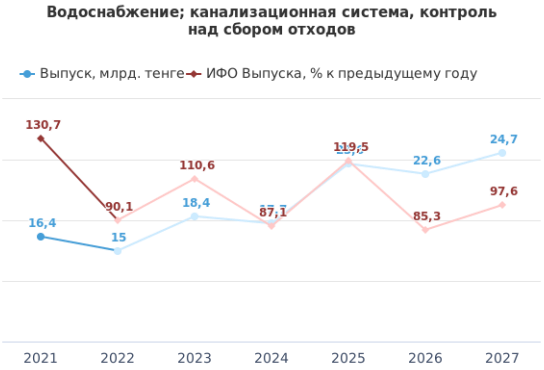


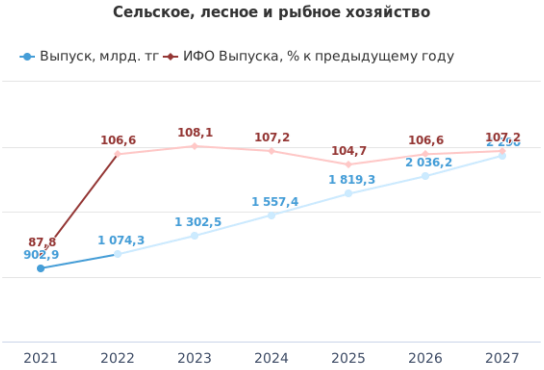

**Объем выполненных строительных работ (услуг)**

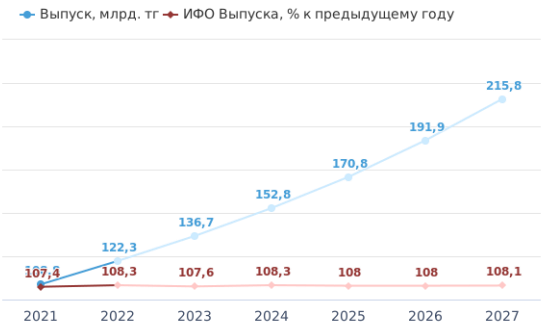


**Объем оптовой торговли**

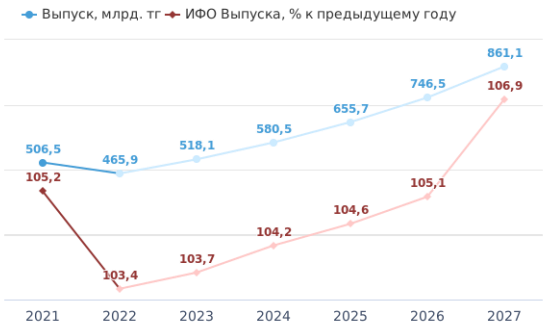


**Объем розничной торговли**

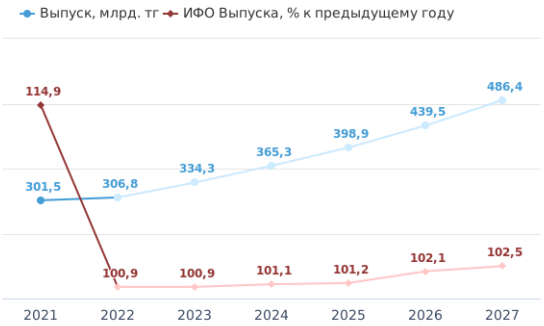


**Услуги транспорта и складирования**

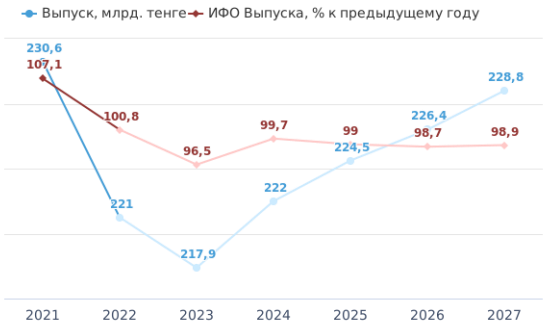


**Объем услуг связи**

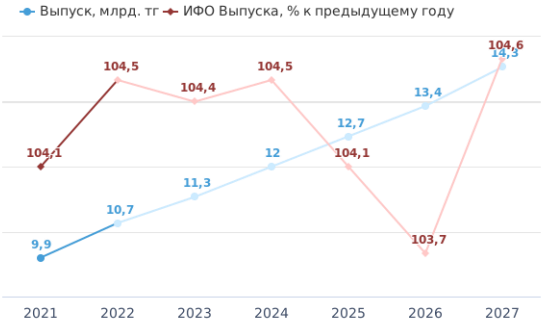

## Социальные показатели

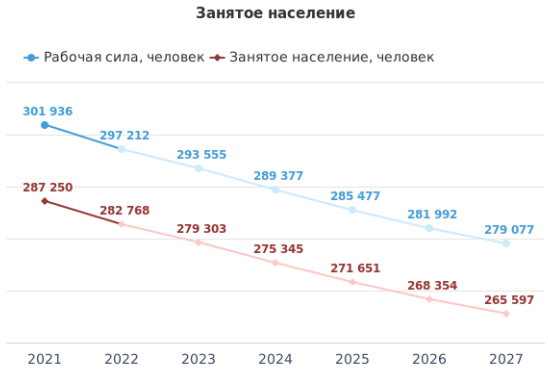


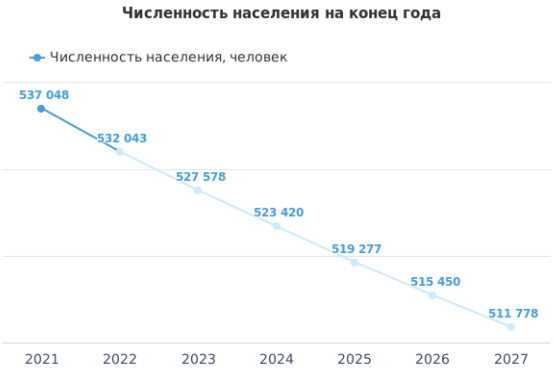


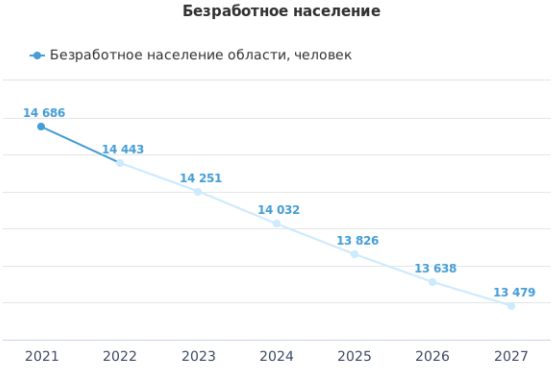


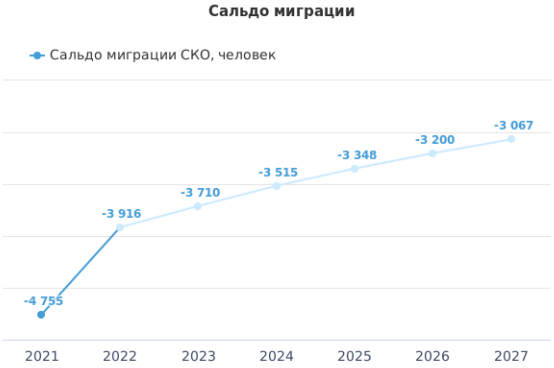


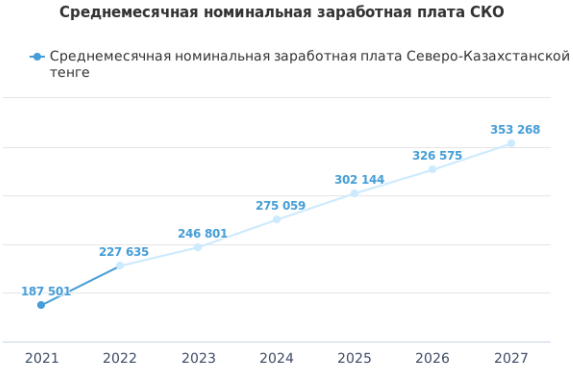


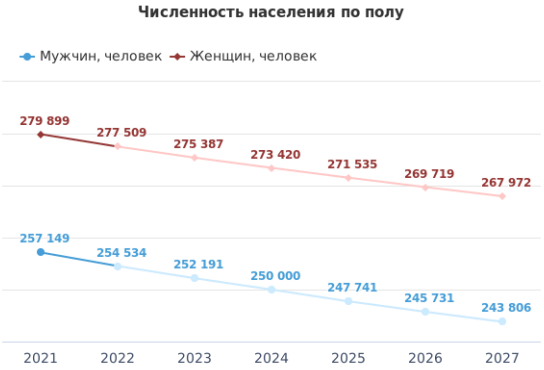

**Индекс реальной заработной платы СКО**

**Родившиеся и умершие**

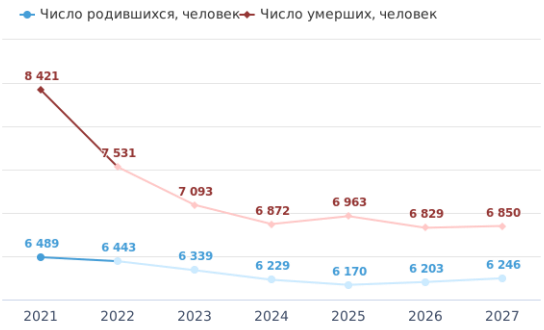


**Занятое население Петропавловск Г.А.**

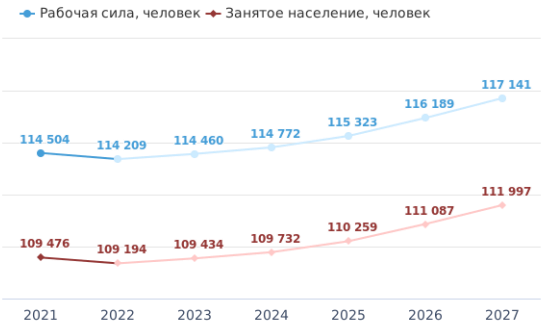


**Ожидаемая продолжительность жизни**

**Занятое население Айыртауский район**

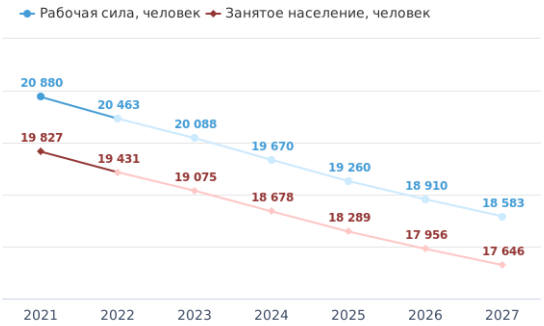


**Дошкольные учреждения области**

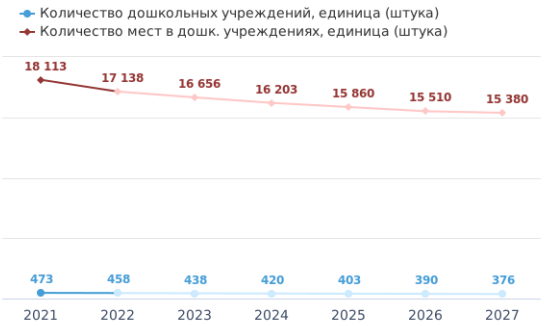


**Занятое население Акжарский район**

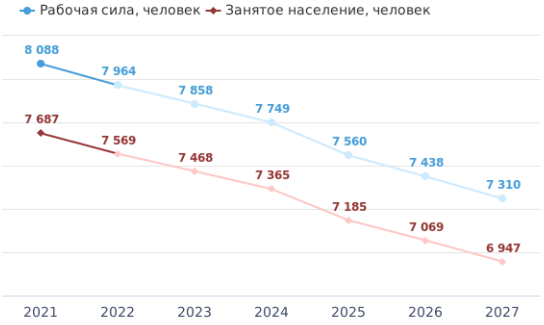


**Профицит/(дефицит) мест в дошкольных учреждениях области**

**Занятое население район Магжана Жумабаева**

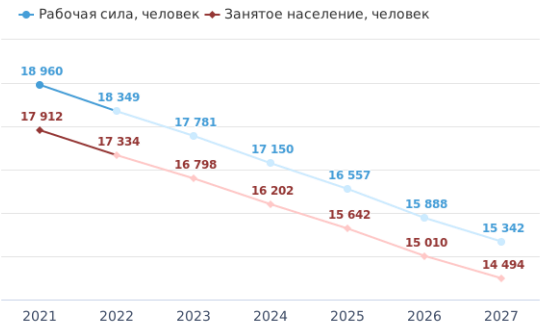


**Общеобразовательные школы области**

**Занятое население Кызылжарский район**

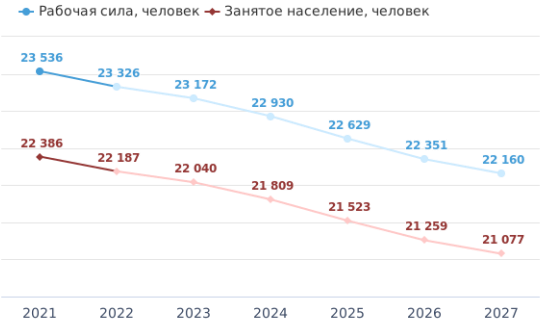


**Численность детей и школьные учреждения области**

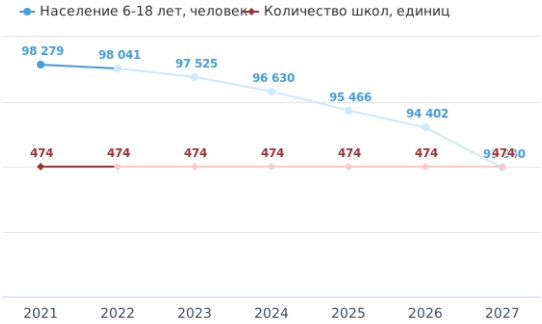


**Занятое население Мамлютский район**

**Количество ученических мест области**

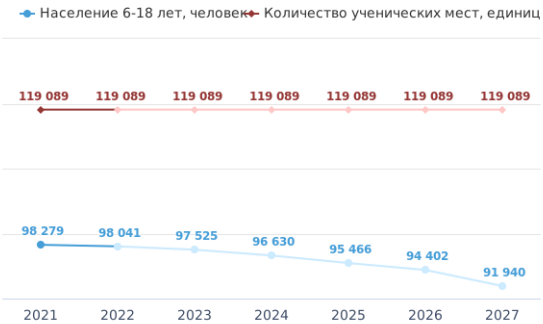


**Занятое население Аккайынский район**

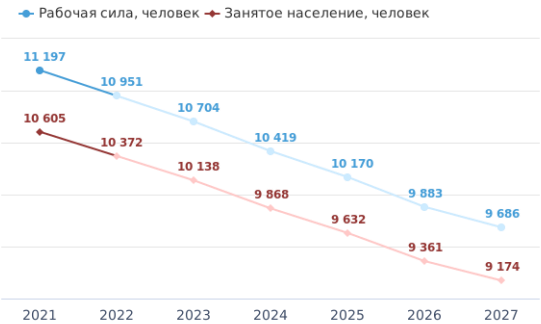


**Профицит/дефицит ученических мест в школах области**

**Занятое население Уалихановский район**

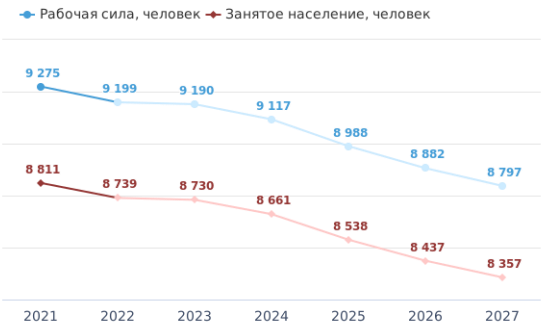


**Численность населения 15-63 лет**

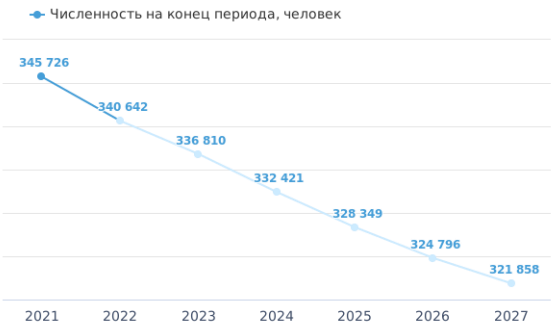


**Занятое население район имени Габита Мусрепова**

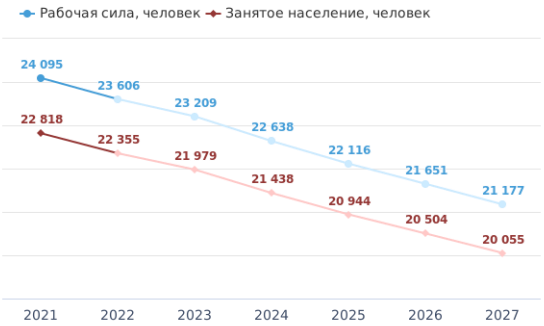


**Безработное население Петропавловск Г.А.**

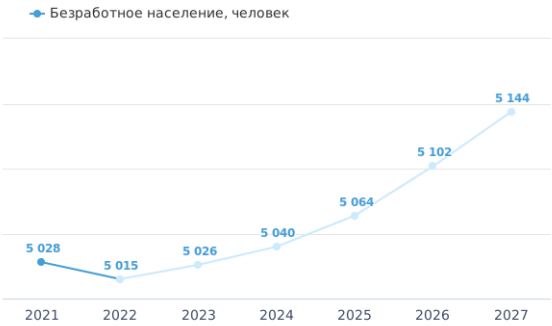


**Безработное население Акжарский район**

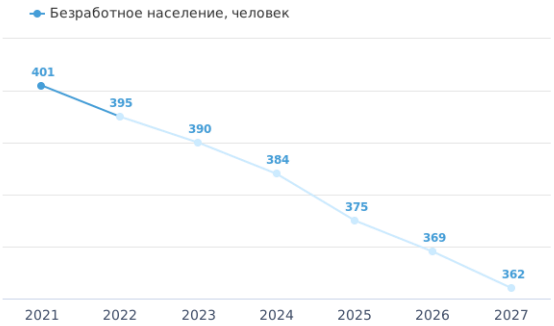


**Больницы области**

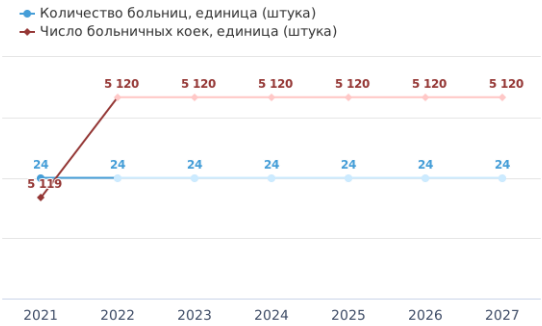


**Профицит/(дефицит) больничных коек на 10,000 чел.**

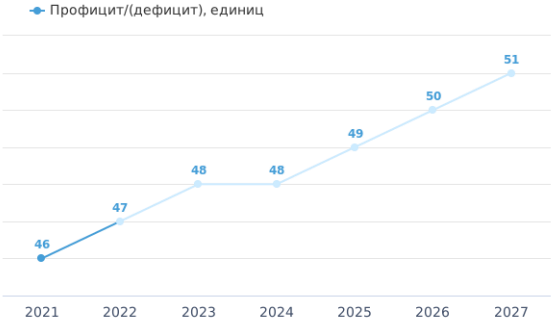


**Больницы Уалихановский район**

**Больницы район имени Габита Мусрепова**

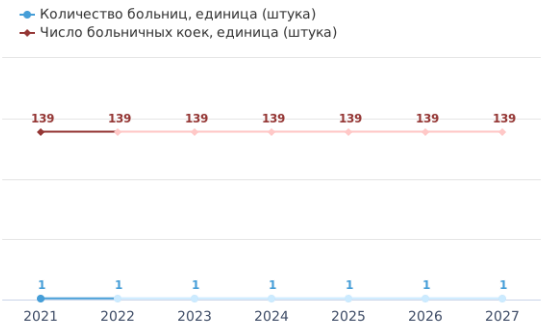


**Профицит/(дефицит) больничных коек Петропавловск Г.А.**

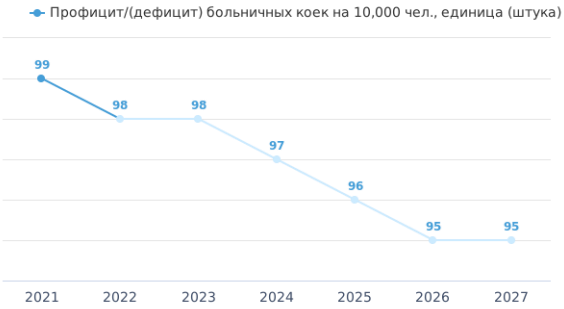


**Профицит/(дефицит) больничных коек Айыртауский район**

**Профицит/(дефицит) больничных коек Акжарский район**

**Профицит/(дефицит) больничных коек район Магжана Жумабаева**

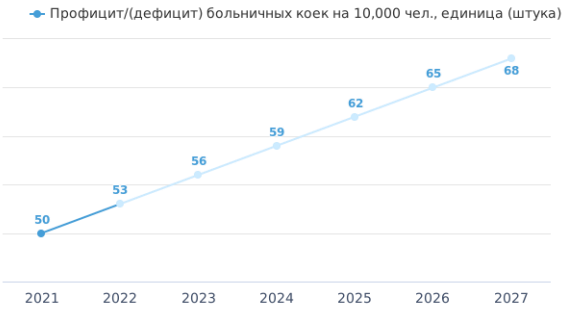


**Профицит/(дефицит) больничных коек Есильский район**

**Профицит/(дефицит) больничных коек Жамбылский район**

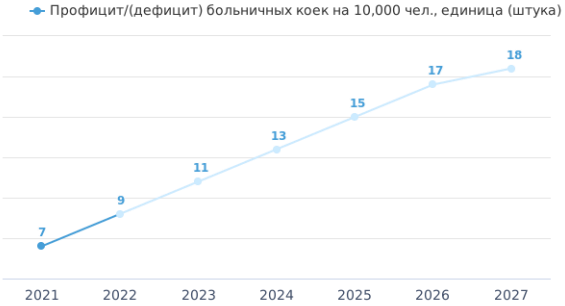


**Профицит/(дефицит) больничных коек Кызылжарский район**

**Профицит/(дефицит) больничных коек Мамлютский район**

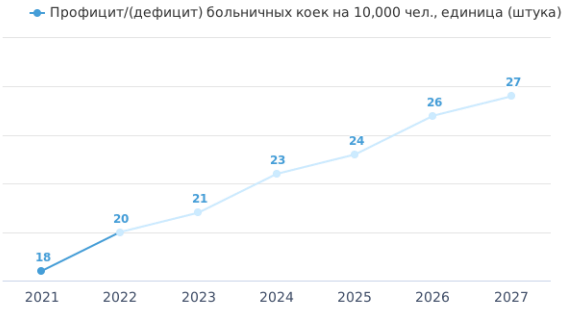


**Профицит/(дефицит) больничных коек район Шал Акына**

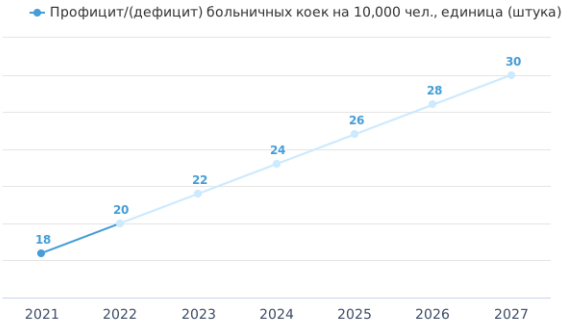


**Профицит/(дефицит) больничных коек Аккайынский район**

**Профицит/(дефицит) больничных коек Тайыншинский район**

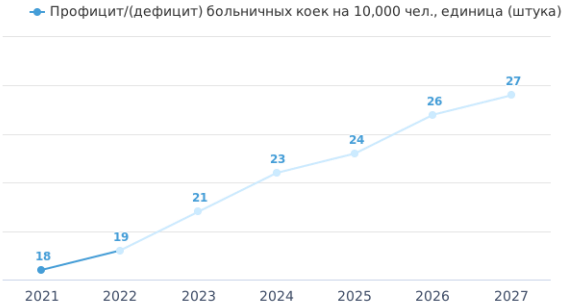


**Профицит/(дефицит) больничных коек Тимирязевский район**

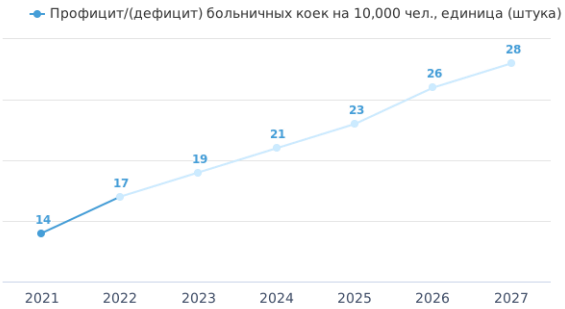


**Профицит/(дефицит) больничных коек Уалихановский район**

**Профицит/(дефицит) больничных коек район имени Габита Мусрепова**

**Численность населения Петропавловск Г.А.**

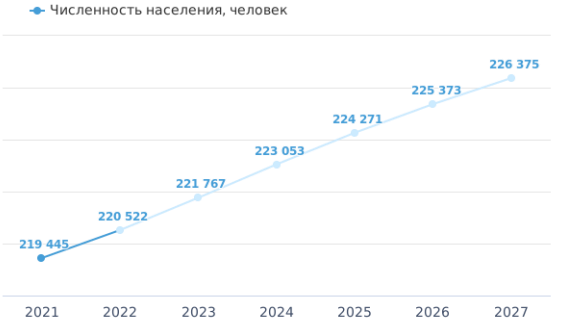

**Численность населения Айыртауский район**

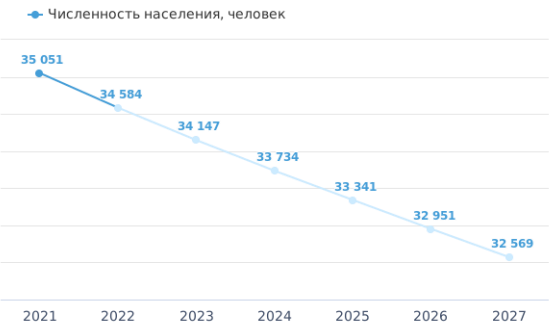


**Численность населения Акжарский район**

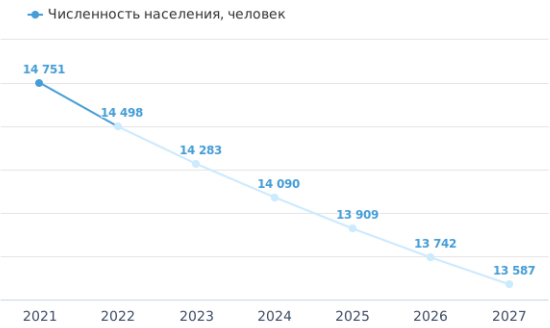


**Численность населения район Магжана Жумабаева**

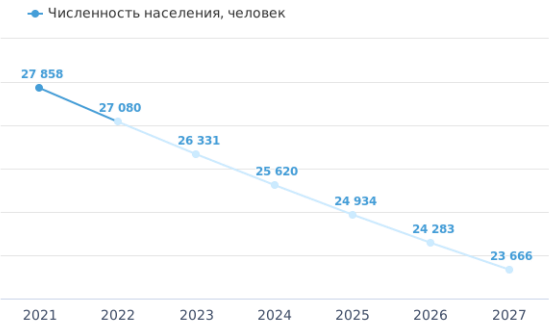


**Численность населения Есильский район**

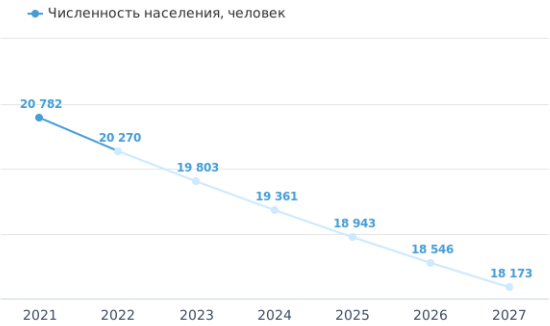


**Численность населения Жамбылский район**

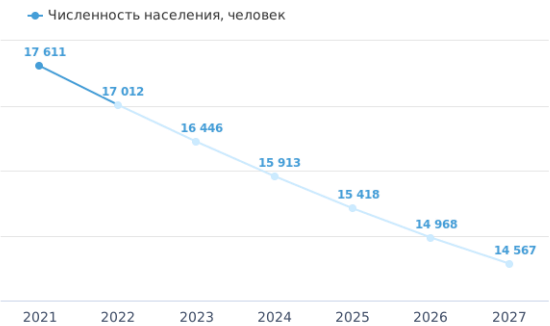


**Численность населения Кызылжарский район**

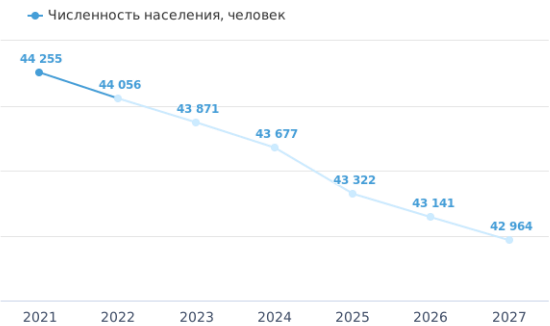


**Численность населения Мамлютскийский район**

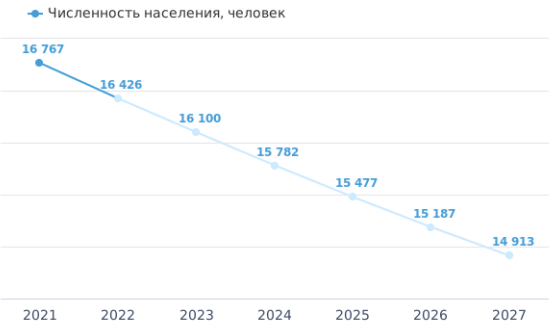


**Численность населения район Шал Акына**

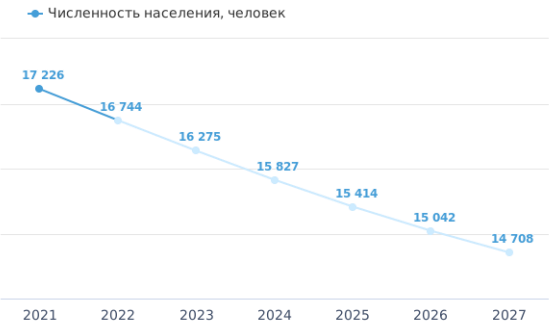

**Численность населения Аккайынский район**

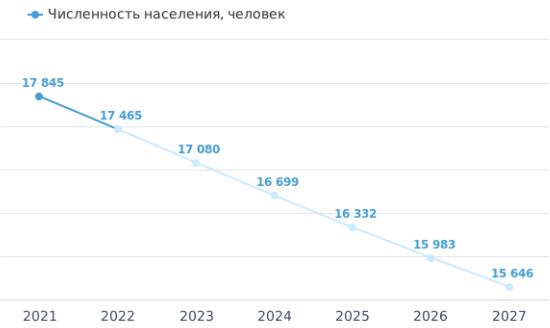


**Численность населения Тайыншинский район**

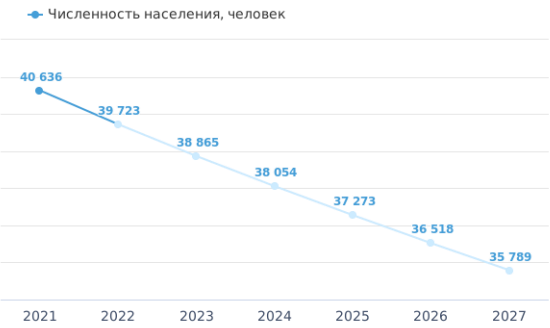


**Численность населения Тимирязевский район**

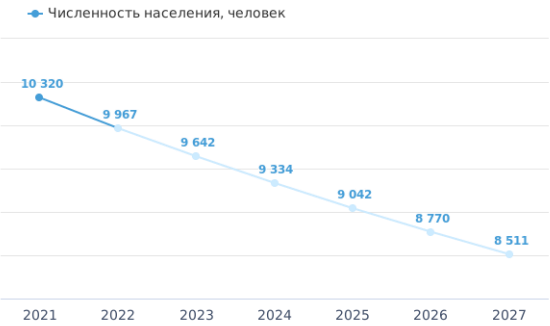


**Численность населения Уалихановский район**

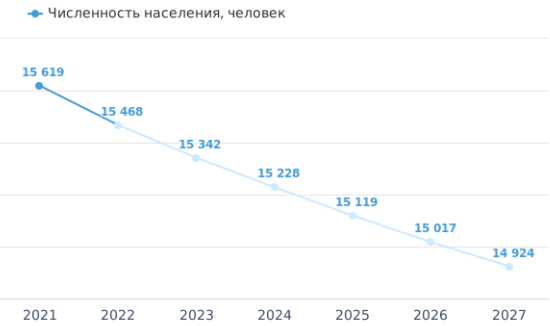


**Численность населения район имени Габита Мусрепова**

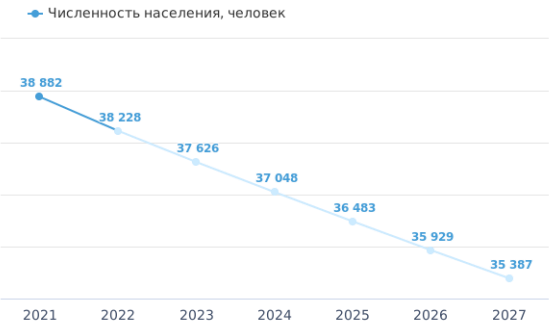


**Ожидаемая продолжительность жизни Петропавловск Г.А.**

**Ожидаемая продолжительность жизни Айыртауский район**

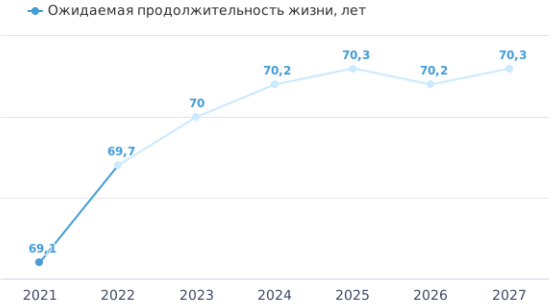


**Ожидаемая продолжительность жизни Акжарский район**

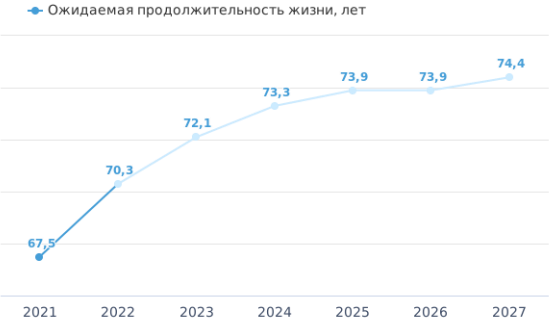

**Ожидаемая продолжительность жизни район Магжана Жумабаева**

**Ожидаемая продолжительность жизни Есильский район**

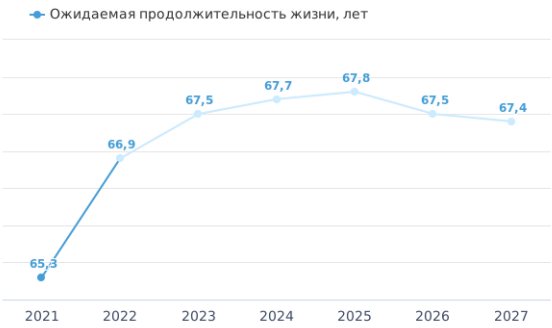


**Ожидаемая продолжительность жизни Жамбылский район**

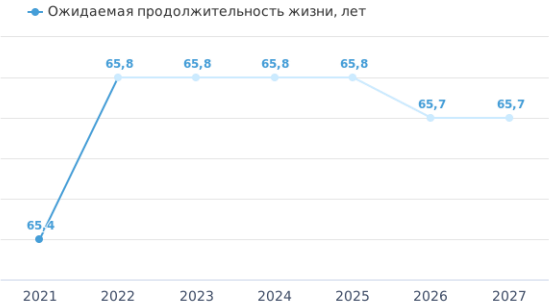


**Ожидаемая продолжительность жизни Кызылжарский район**

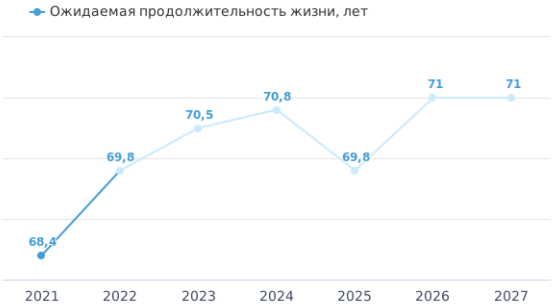


**Ожидаемая продолжительность жизни Мамлютский район**

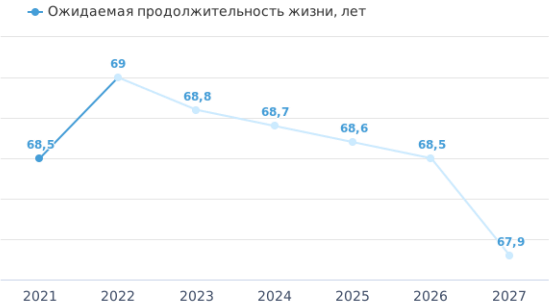


**Ожидаемая продолжительность жизни район Шал Акына**

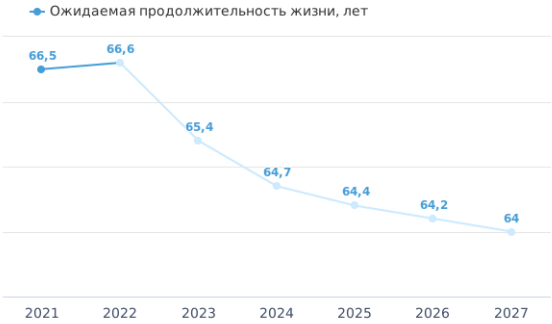


**Ожидаемая продолжительность жизни Аккайынский район**

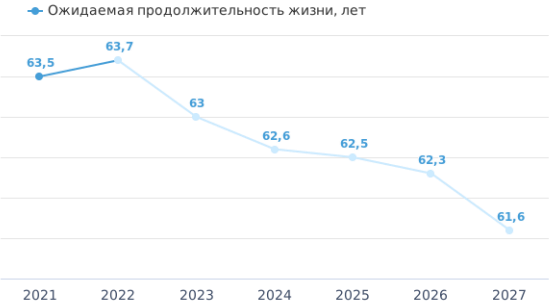


**Ожидаемая продолжительность жизни Тайыншинский район**

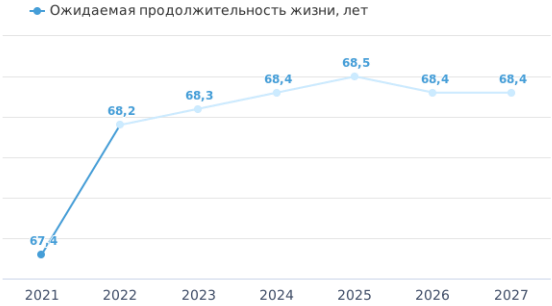

**Ожидаемая продолжительность жизни Тимирязевский район**

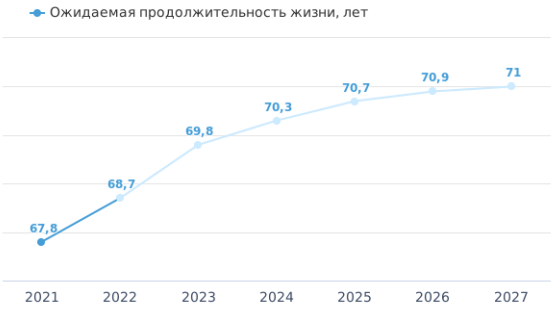


**Число родившихся и умерших район имени Габита Мусрепова**

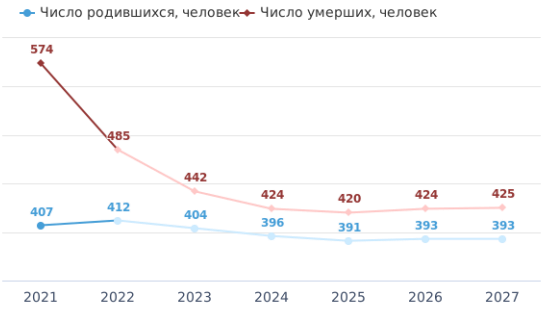


**Миграция Петропавловск Г.А.**

**Миграция Айыртауский район**

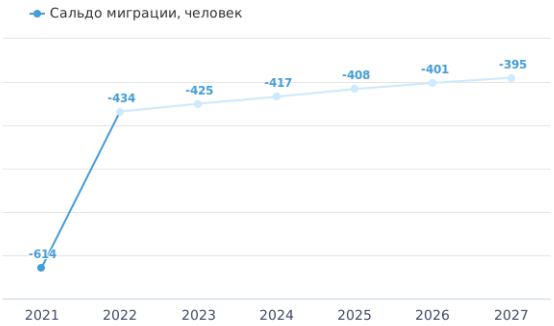


**Миграция Акжарский район**

**Миграция район Магжана Жумабаева**

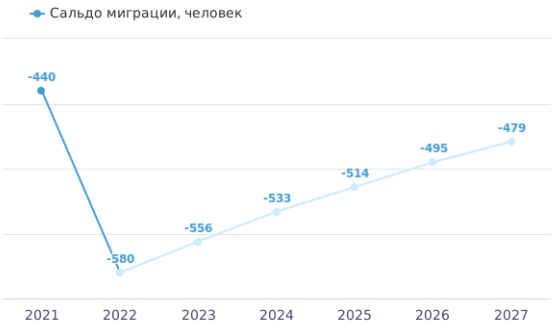


**Миграция Есильский район**

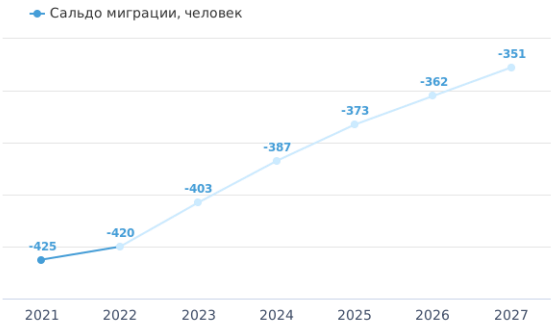


**Миграция Жамбылский район**

**Профицит/(дефицит) мест в дошкольных учреждениях Айыртауский район**

**Профицит/(дефицит) мест в дошкольных учреждениях Акжарский район**

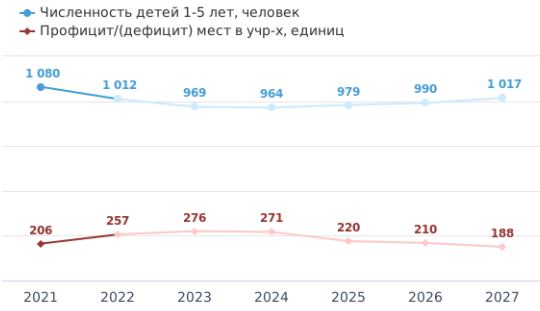


**Профицит/(дефицит) мест в дошкольных учреждениях район Магжана Жумабаева**

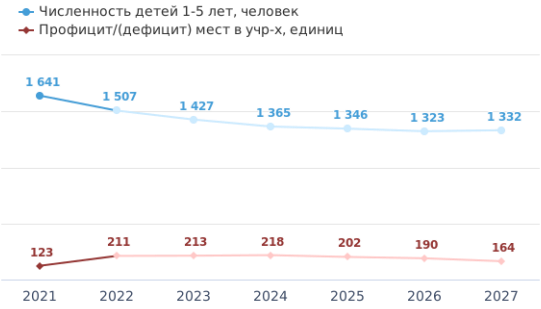


**Профицит/(дефицит) мест в дошкольных учреждениях Есильский район**

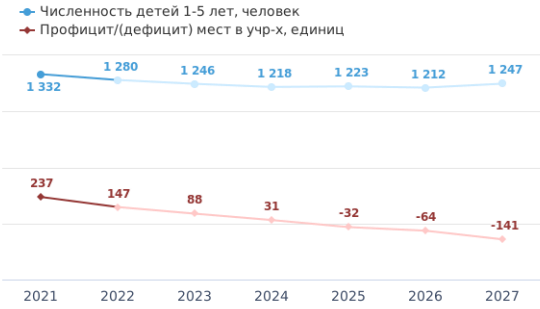


**Профицит/(дефицит) мест в дошкольных учреждениях Жамбылский район**

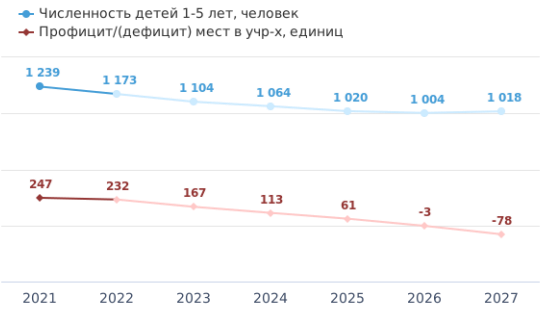


**Профицит/(дефицит) мест в дошкольных учреждениях Кызылжарский район**

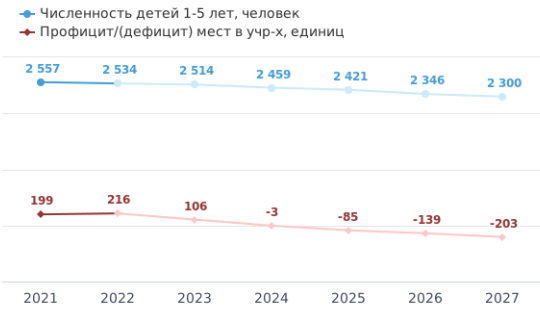


**Профицит/(дефицит) мест в дошкольных учреждениях Мамлютский район**

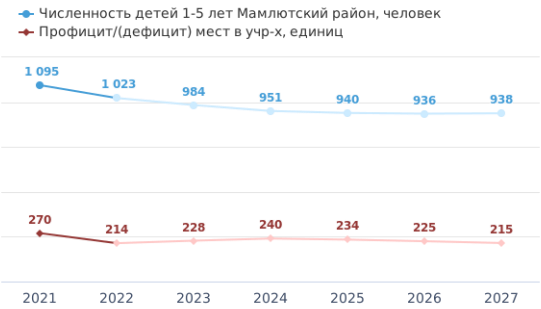


**Профицит/(дефицит) мест в дошкольных учреждениях район Шал Акына**

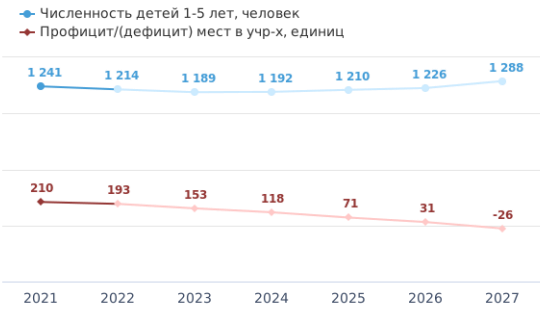

**Профицит/(дефицит) мест в дошкольных учреждениях Аккайынский район**

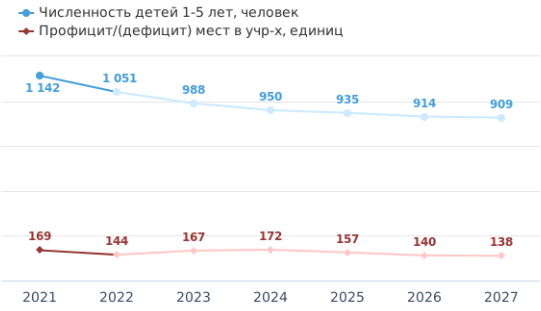


**Профицит/(дефицит) мест в дошкольных учреждениях Тайыншинский район**

**Профицит/(дефицит) мест в дошкольных учреждениях Тимирязевский район**

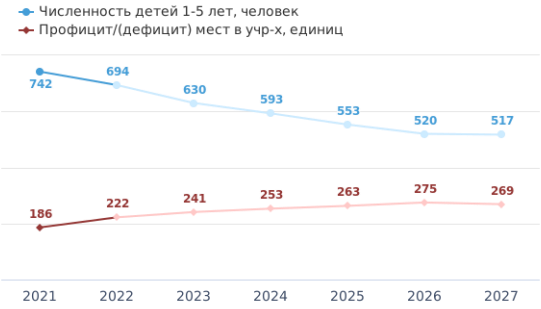


**Профицит/(дефицит) мест в дошкольных учреждениях Уалихановский район**

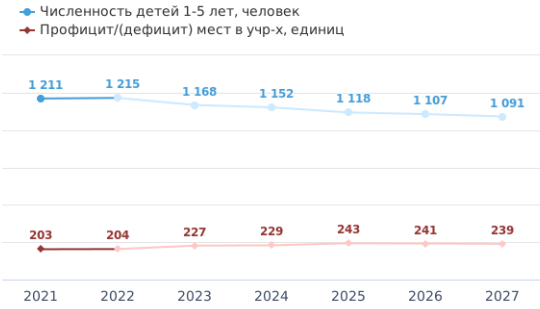


**Профицит/(дефицит) мест в дошкольных учреждениях район имени Габита Мусрепова**

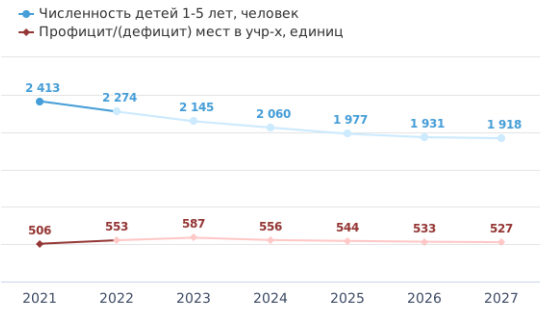


**Общеобразовательные школы Петропавловск Г.А.**

**Общеобразовательные школы Айыртауский район**

**Общеобразовательные школы Акжарский район**

**Общеобразовательные школы район Магжана Жумабаева**

**Общеобразовательные школы Есильский район**

**Общеобразовательные школы Жамбылский район**

**Общеобразовательные школы Кызылжарский район**

**Общеобразовательные школы Мамлютский район**

**Общеобразовательные школы район Шал Акына**

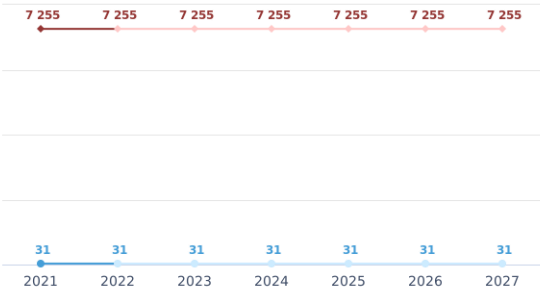


**Общеобразовательные школы Аккайынский район**

**Общеобразовательные школы Тайыншинский район**

**Общеобразовательные школы Тимирязевский район**

**Общеобразовательные школы Уалихановский район**

**Общеобразовательные школы район имени Габита Мусрепова**

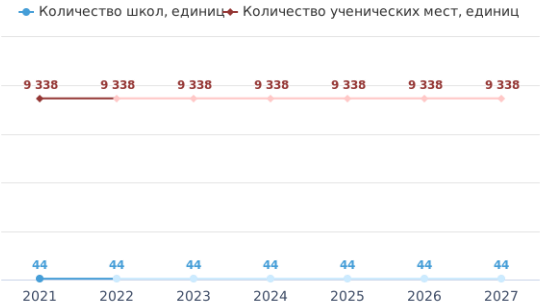


**Количество ученических мест Петропавловск Г.А.**

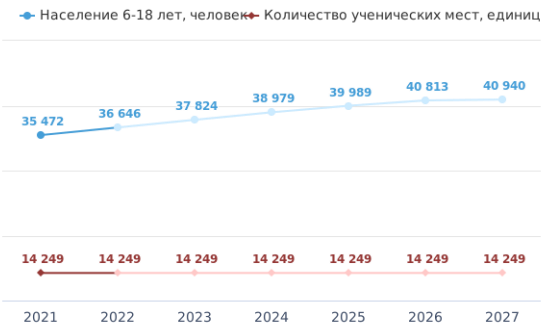


**Количество ученических мест Айыртауский район**

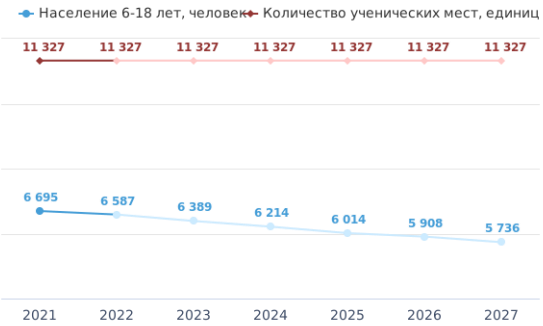


**Количество ученических мест Акжарский район**

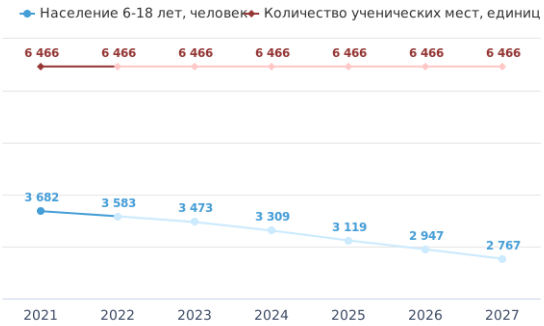


**Количество ученических мест район Магжана Жумабаева**

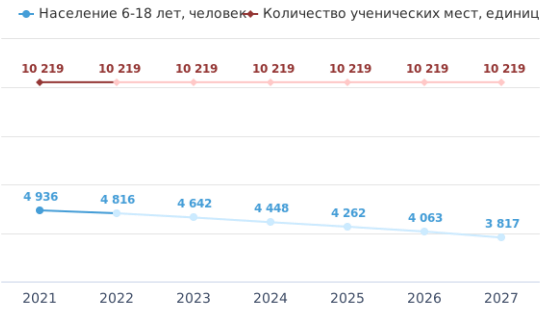


**Количество ученических мест Есильский район**

**Количество ученических мест Жамбылский район**

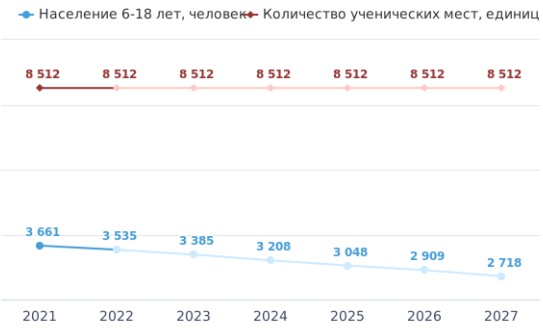


**Количество ученических мест Кызылжарский район**

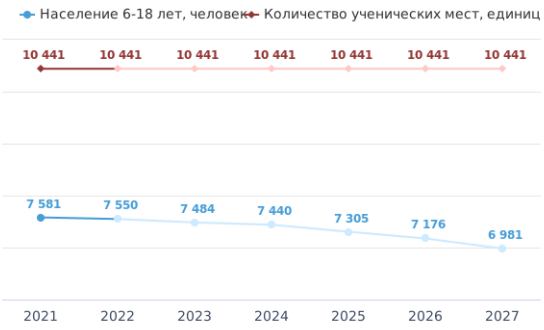


**Количество ученических мест Мамлютский район**

**Количество ученических мест район Шал Акына**

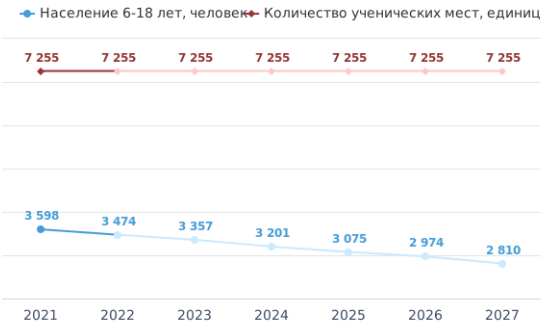


**Количество ученических мест Аккайынский район**

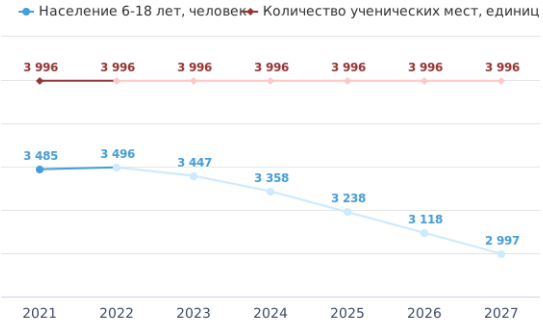


**Количество ученических мест Тайыншинский район**

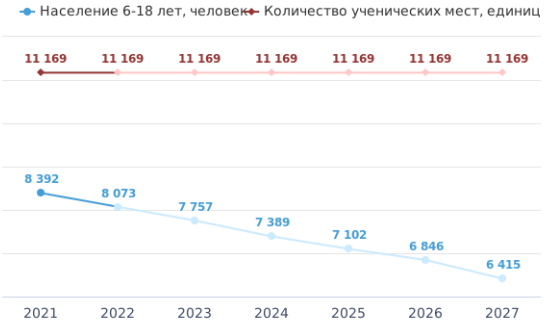


**Количество ученических мест Тимирязевский район**

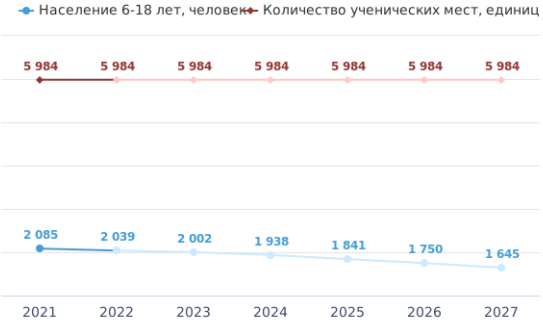


**Количество ученических мест Уалихановский район**

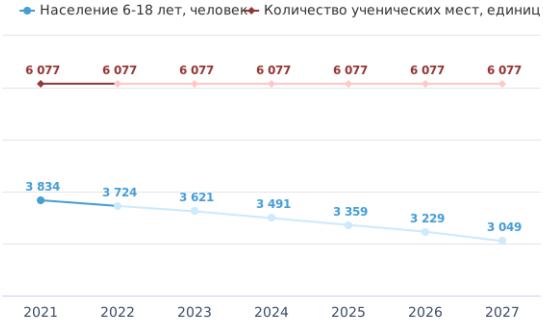

**Количество ученических мест район имени Габита Мусрепова**

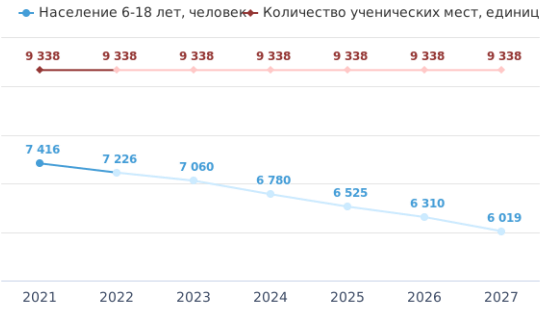


**Профицит/(дефицит) ученических мест Петропавловск Г.А.**

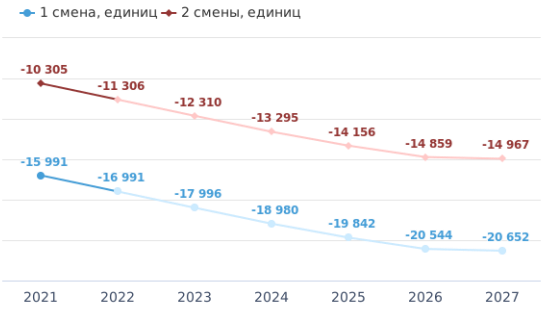


**Профицит/(дефицит) ученических мест Айыртауский район**

**Профицит/(дефицит) ученических мест Акжарский район**

**Профицит/(дефицит) ученических мест район Магжана Жумабаева**

**Профицит/(дефицит) ученических мест Есильский район**

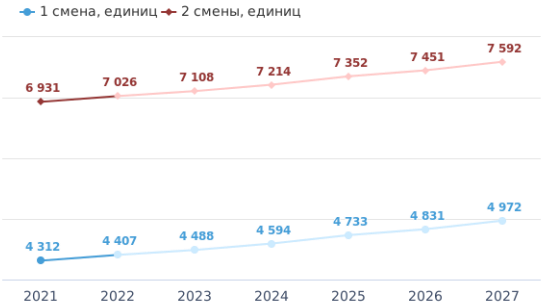


**Профицит/(дефицит) ученических мест Жамбылский район**

**Профицит/(дефицит) ученических мест Кызылжарский район**

**Профицит/(дефицит) ученических мест Мамлютский район**

**Профицит/(дефицит) ученических мест район Шал Акына**

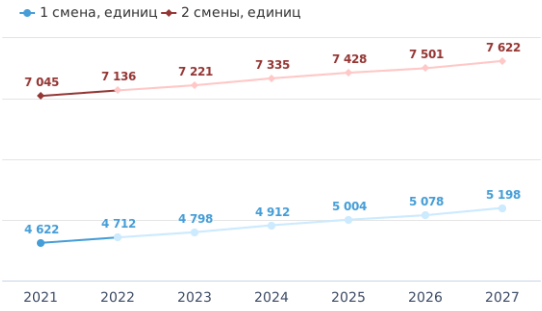


**Профицит/(дефицит) ученических мест Уалихановский район**

## Внешнеторговый оборот

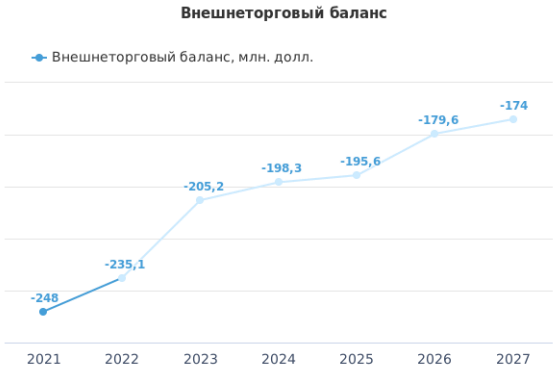

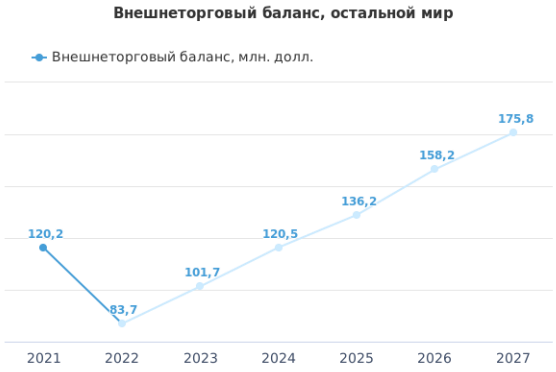


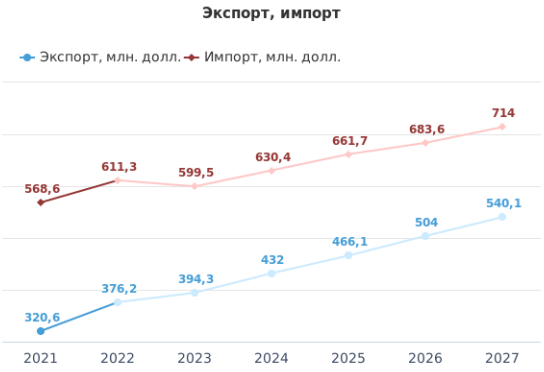

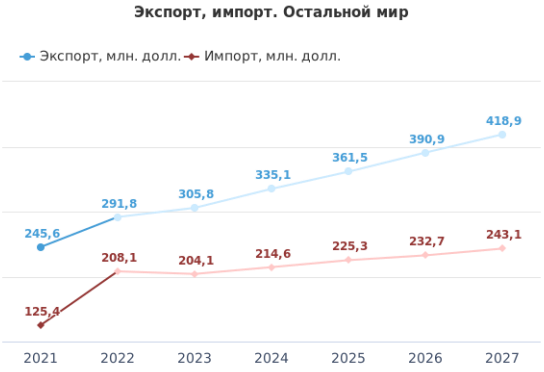

## Инвестиции в основной капитал

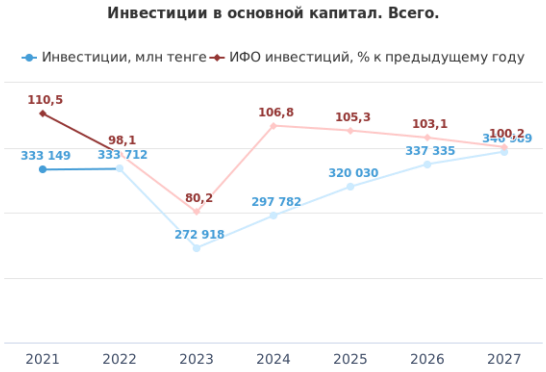


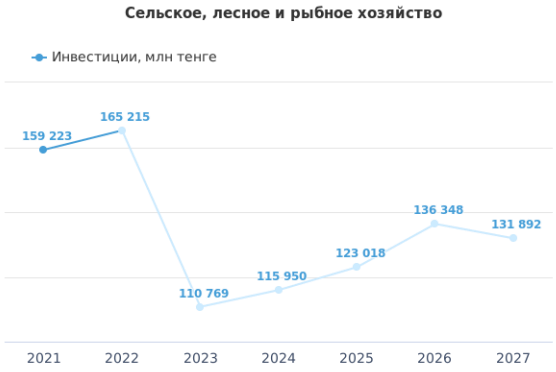


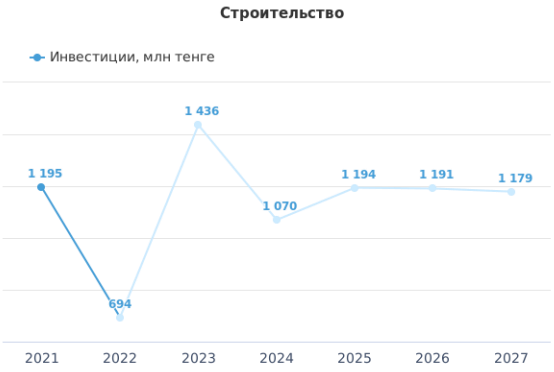


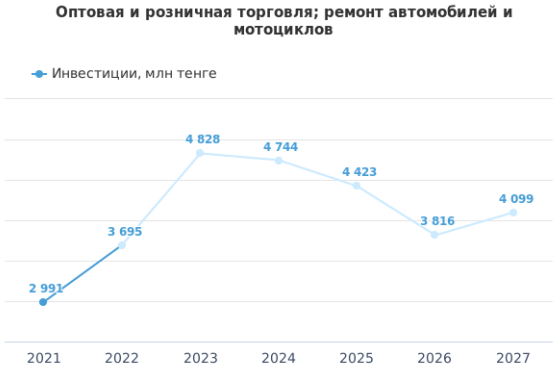

**Предоставление услуг по проживанию и питанию**

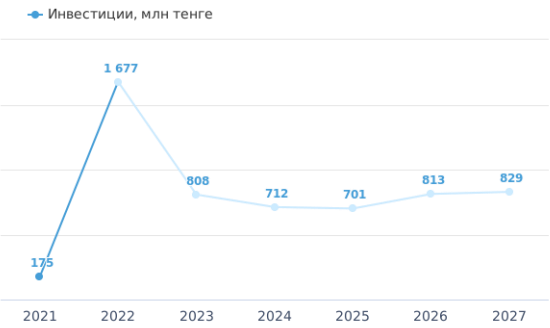


**Информация и связь**

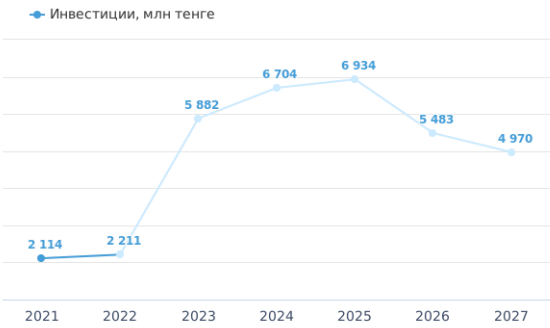


**Финансовая и страховая деятельность**

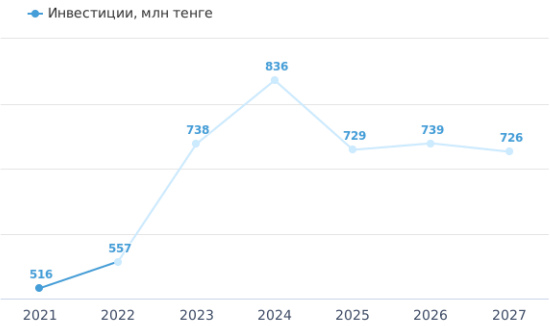


**Операции с недвижимым имуществом**

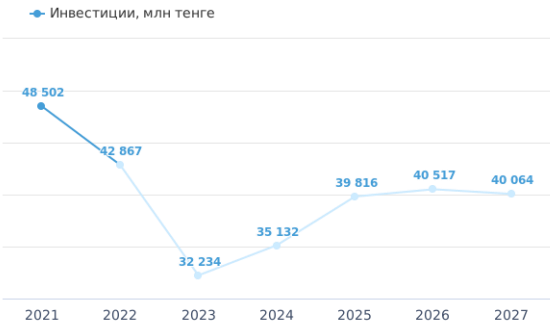


**Профессиональная, научная и техническая деятельность**

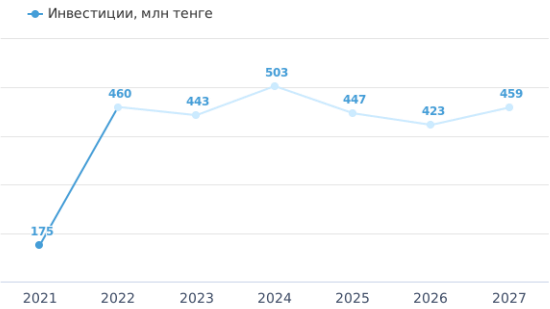


**Деятельность в области адм. и вспомогательного обслуживания**

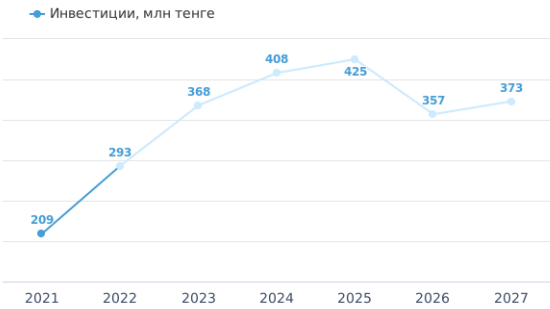


**Гос. управление и оборона; обязательное соц. обеспечение**

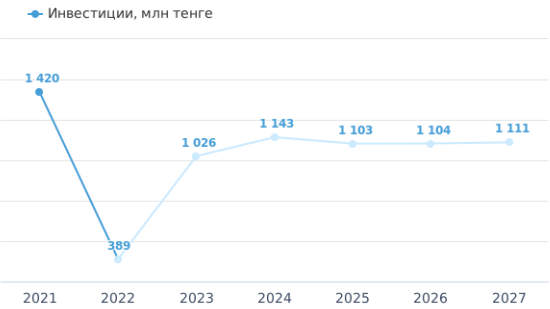


**Здравоохранение и социальное обслуживание населения**

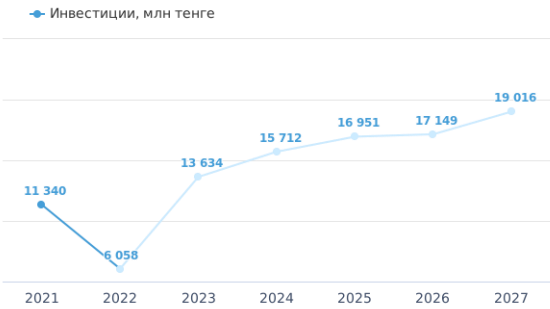

**Образование**

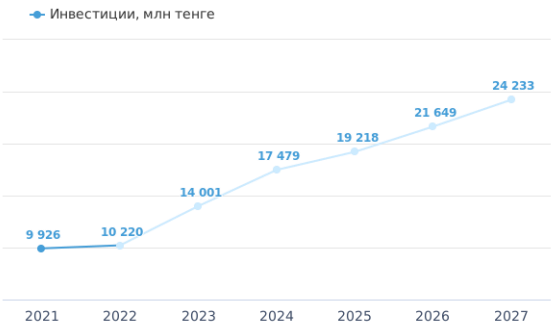


**Искусство, развлечения и отдых**

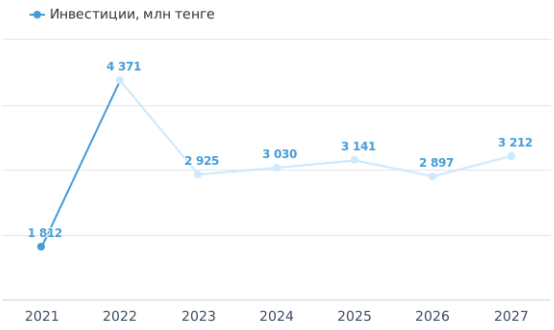


**Предоставление прочих видов услуг**

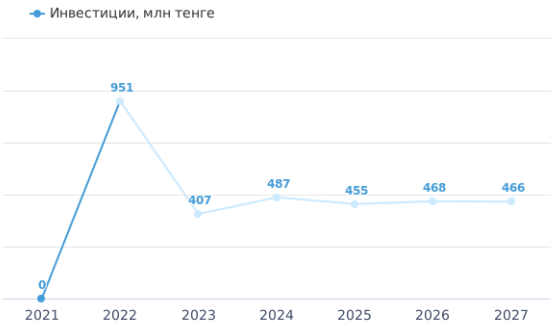

## Деятельность МСП

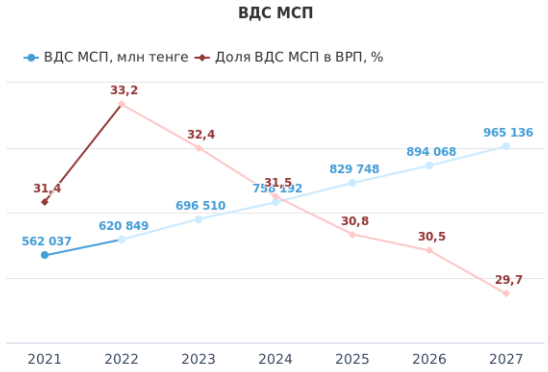


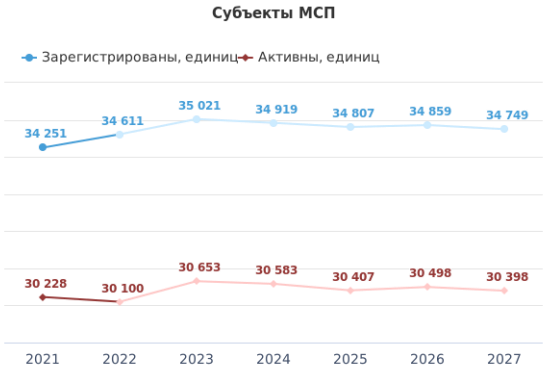


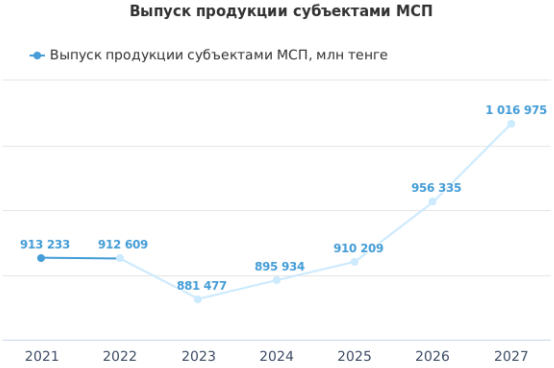


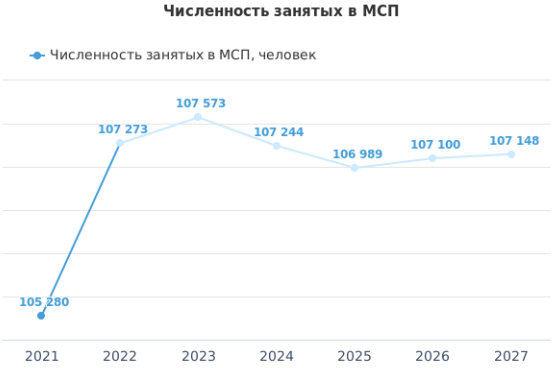

# Бюджет

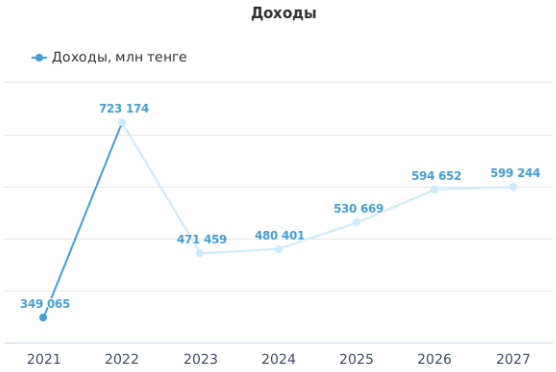
Доходы
Доходы, млн тенге
349 065
723 174
471 459
480 401
530 669
594 652
599 244
2021
2022
2023
2024
2025
2026
2027

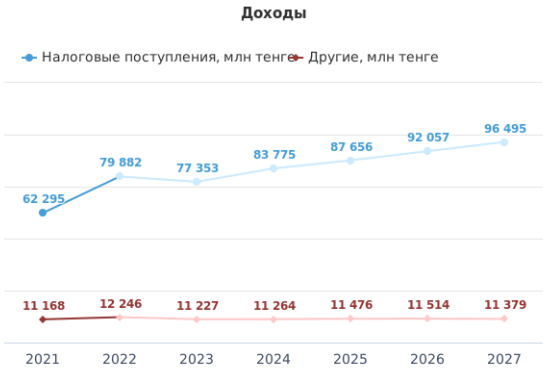
Доходы
Налоговые поступления, млн тенге
Другие, млн тенге
62 295
79 882
77 353
83 775
87 656
92 057
96 495
11 168
12 246
11 227
11 264
11 476
11 514
11 379
2021
2022
2023
2024
2025
2026
2027

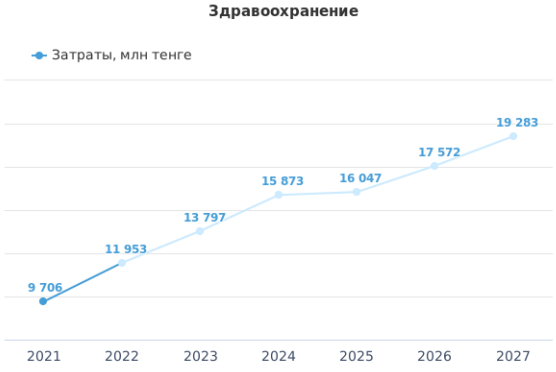
Здравоохранение
Затраты, млн тенге
9 706
11 953
13 797
15 873
16 047
17 572
19 283
2021
2022
2023
2024
2025
2026
2027

Поступления трансфертов
Поступления трансфертов, млн тенге
278 066
333 698
306 717
288 172
307 442
346 472
380 833
2021
2022
2023
2024
2025
2026
2027

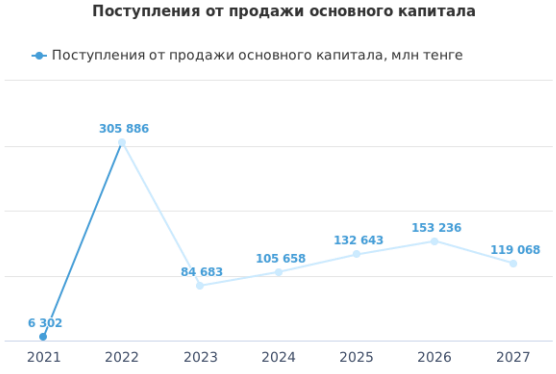
Поступления от продажи основного капитала
Поступления от продажи основного капитала, млн тенге
6 302
305 886
84 683
105 658
132 643
153 236
119 068
2021
2022
2023
2024
2025
2026
2027

Неналоговые поступления
Неналоговые поступления, млн тенге
2 401
3 708
2 706
2 796
2 928
2 887
2 848
2021
2022
2023
2024
2025
2026
2027

**Акцизы**

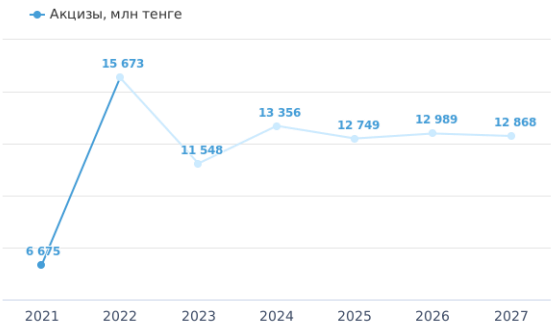


**Социальный налог**

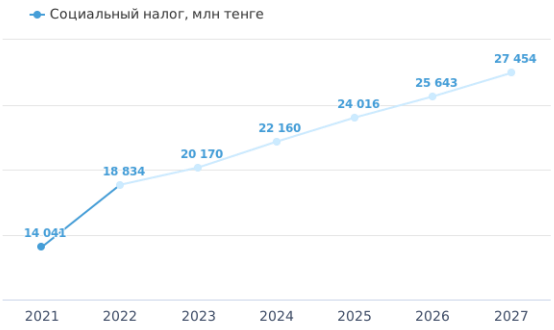


**Индивидуальный подоходный налог**

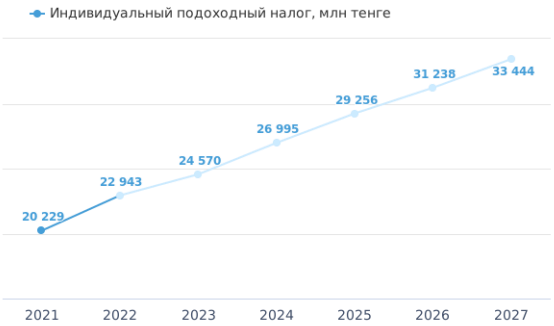


**Корпоративный подоходный налог**

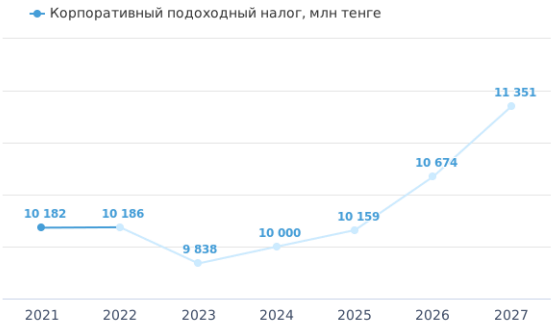


**Затраты**

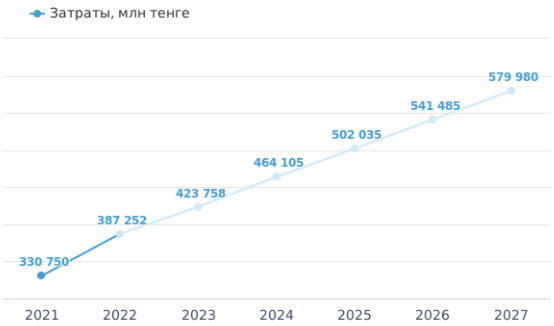


**Профицит (дефицит) бюджета**

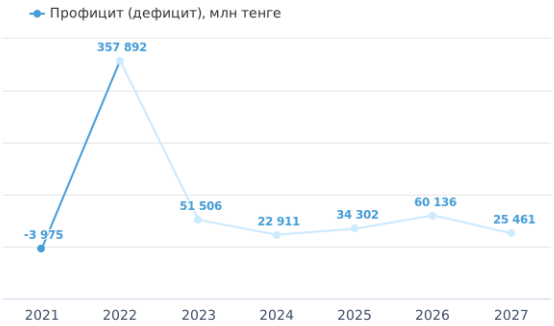


**Финансирование дефицита(использование профицита) бюджета**

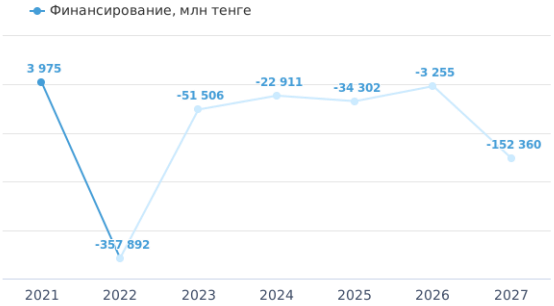


**Сальдо по операциям с финансовыми активами**

**Чистое бюджетное кредитование**

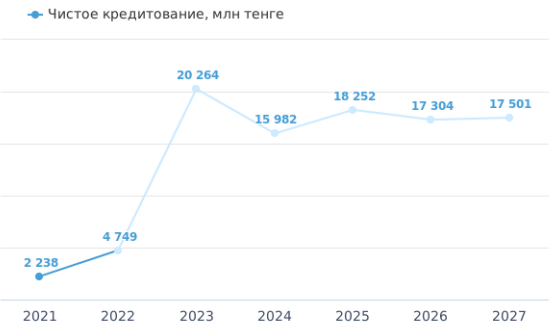


**Трансферты**

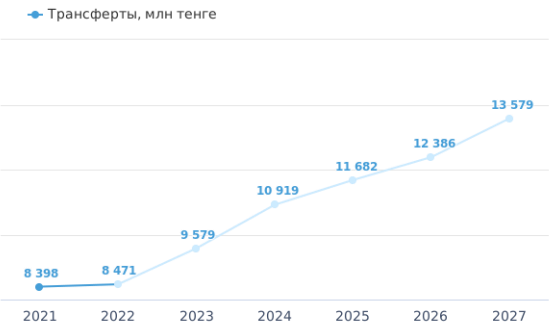


**Обслуживание долга**

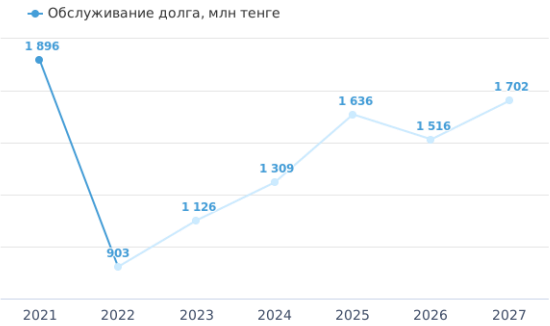


**Прочие**

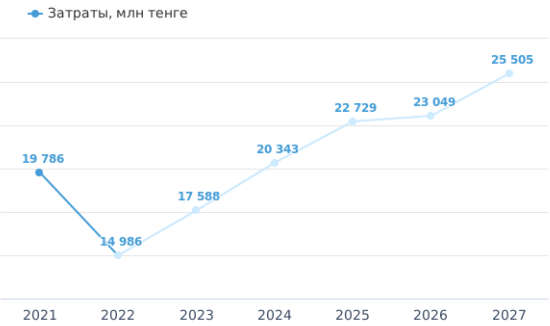


**Транспорт и коммуникации**

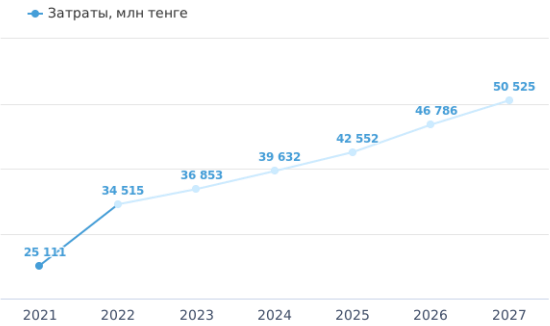


**Промышленность, архитектурная, градостроительная и строительная деятельность**

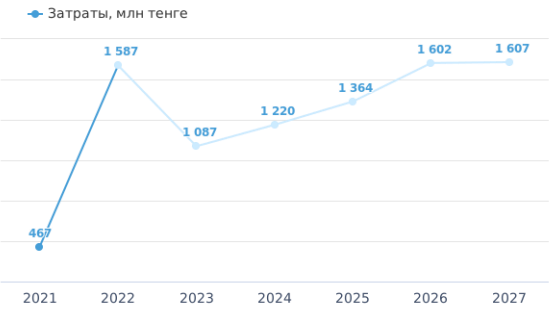


**Сельское, водное, лесное, рыбное хозяйство, земельные отношения**

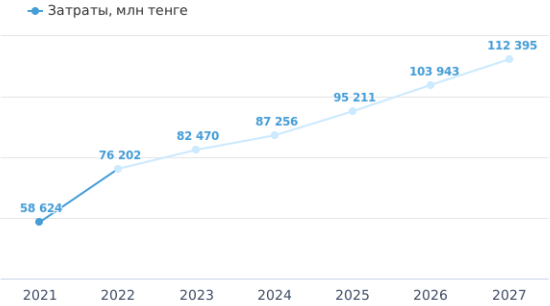


**Топливно-энергетический комплекс и недропользование**

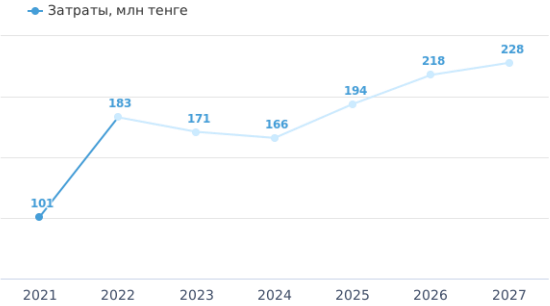

**Культура, спорт, туризм и информационное пространство**

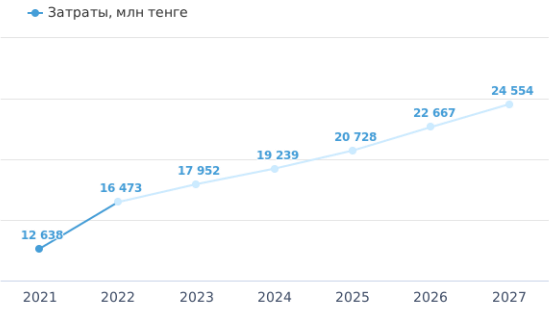


**Жилищно-коммунальное хозяйство**

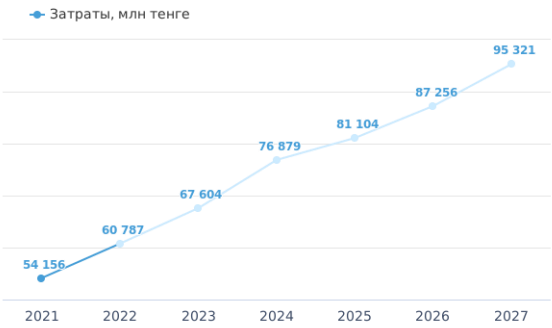


**Социальная помощь и социальное обеспечение**

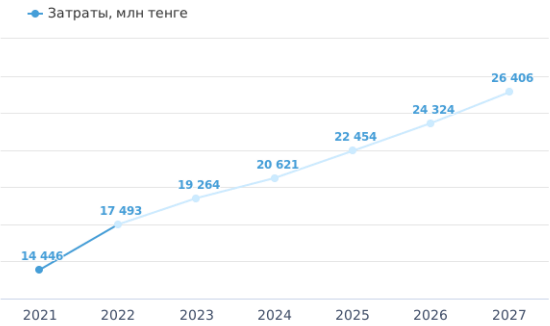


**Образование**

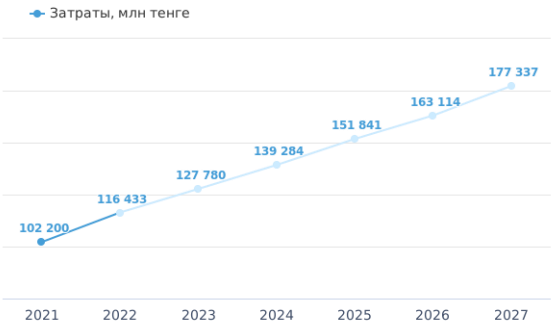


**Общественный порядок, безопасность, правовая, судебная, уголовно-исполнительная деятельность**

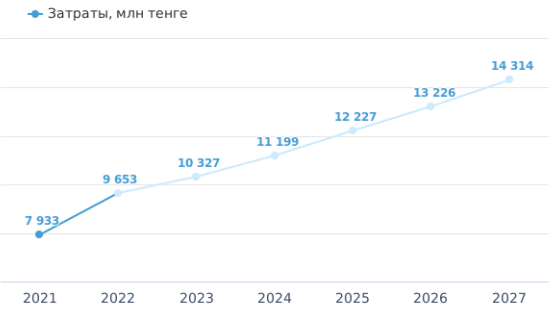


**Оборона**

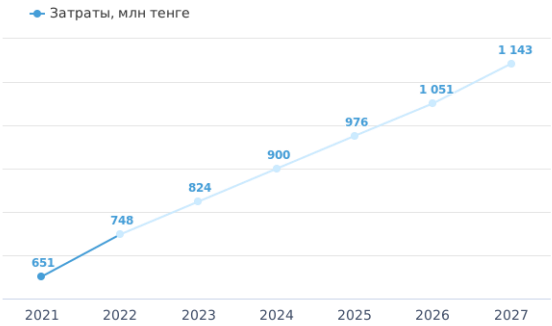


**Государственные услуги общего характера**

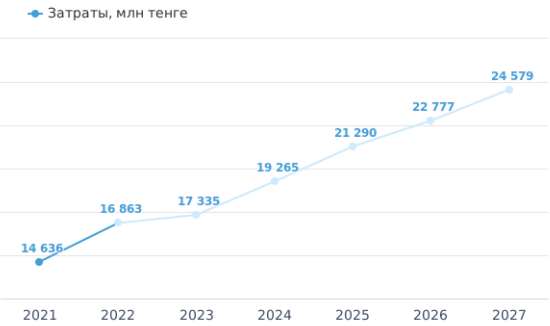

## Макропоказатели

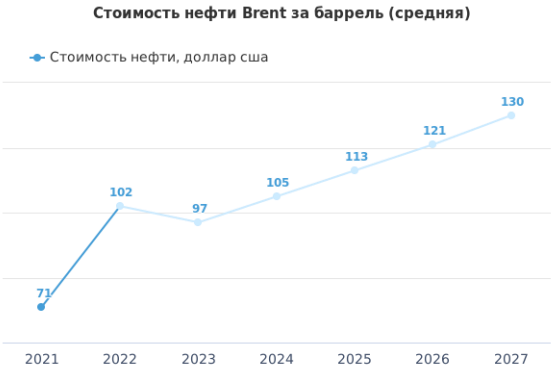


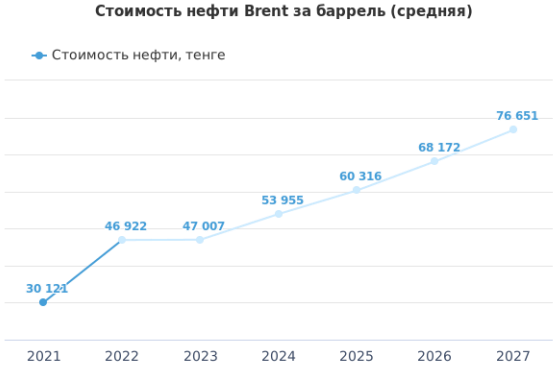

# В КВАРТАЛЬНОМ РАЗРЕЗЕ В 2022 ГОДУ

## ВРП

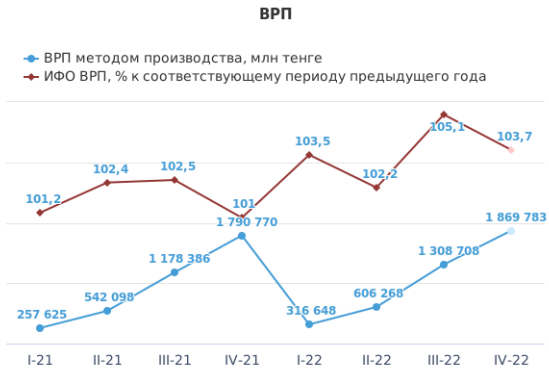


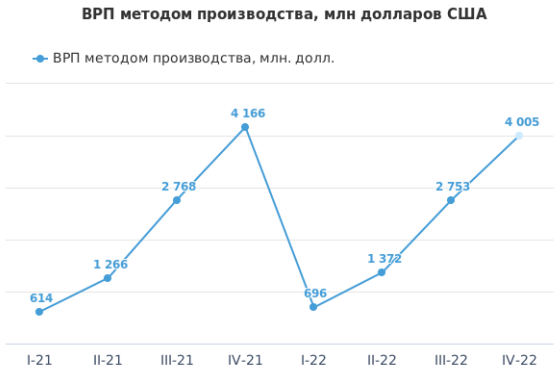


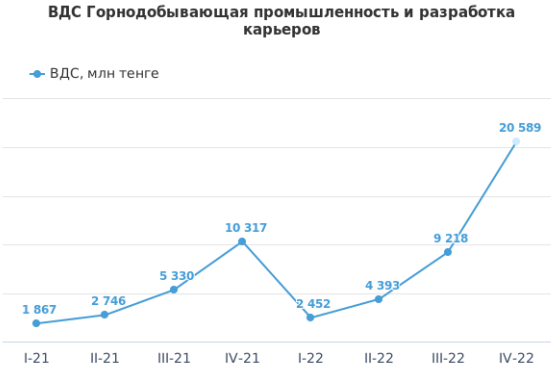


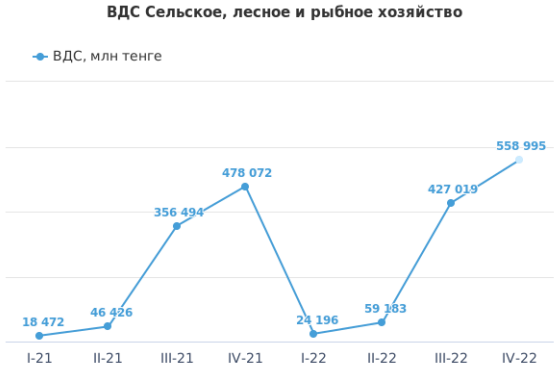

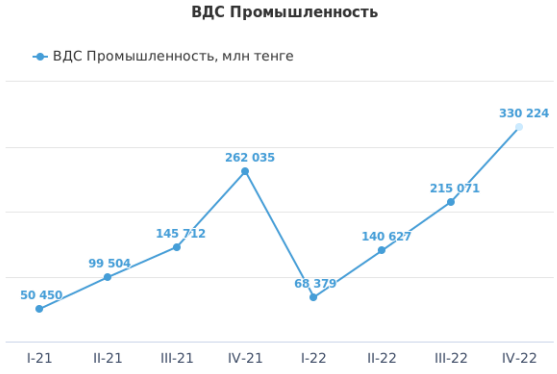

**ВДС Электроснабжение, подача газа, пара и воздушное кондиционирование**

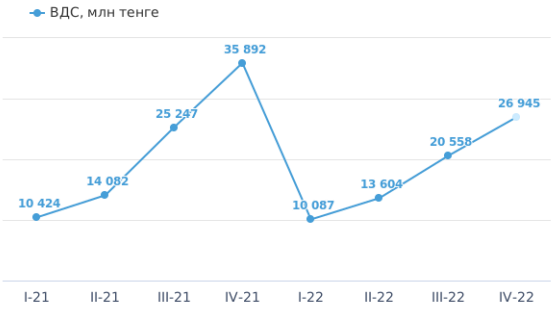


**ВДС Водоснабжение; канализационная система, контроль над сбором и распределением отходов**

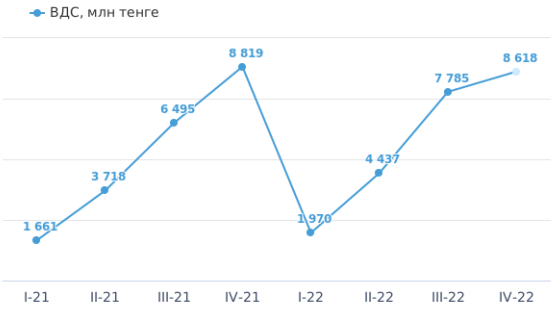


**ВДС Строительство**

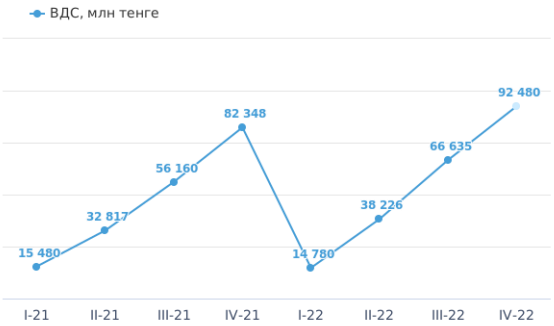


**ВДС Транспорт и складирование**

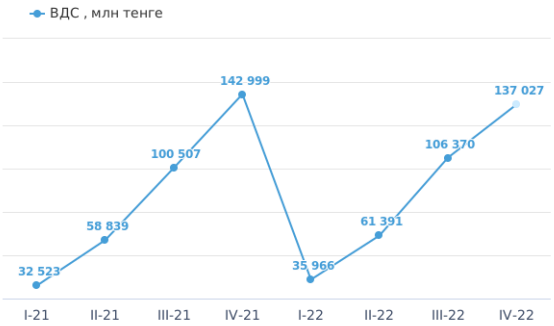


**ВДС Чистые налоги**

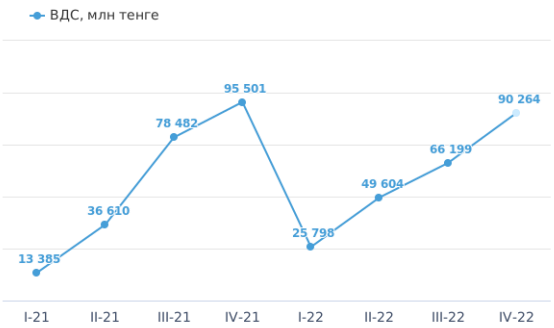


**ВДС Предоставление прочих видов услуг**

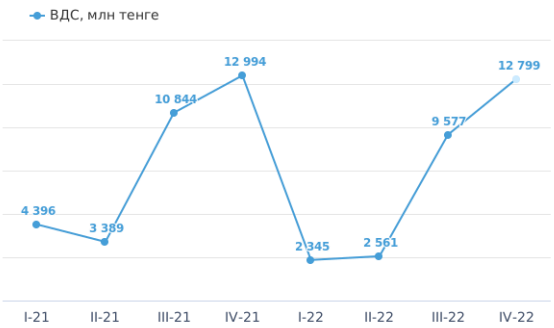


**ВДС Косвенно-измеряемые услуги финансового посредничества**

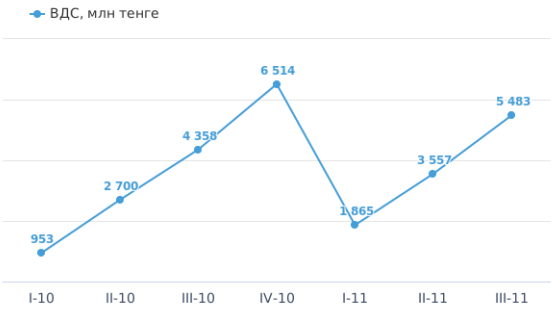


**ВДС Искусство, развлечения и отдых**

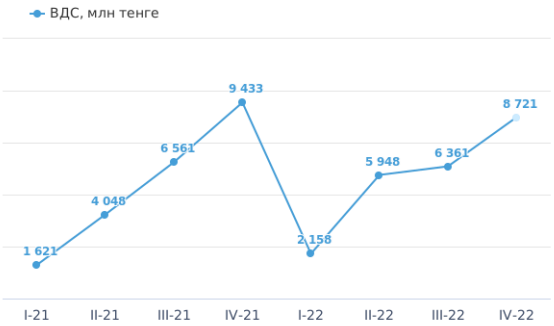

**ВДС Здравоохранение и социальные услуги**

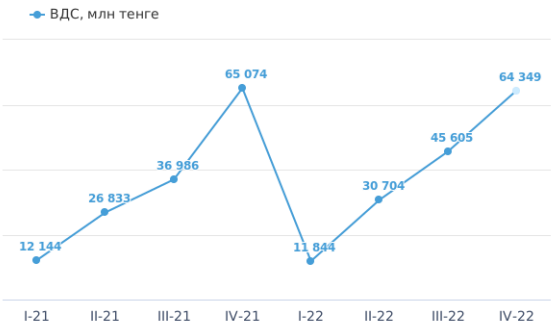


**ВДС Образование**

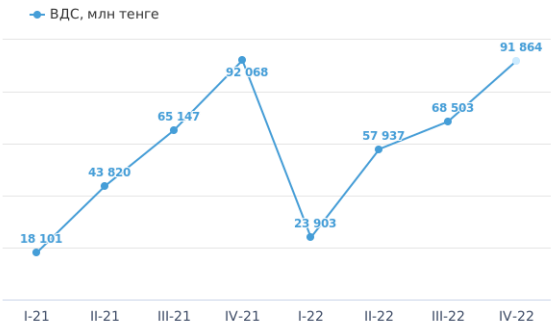


**ВДС Государственное управление и оборона; обязательное социальное обеспечение**

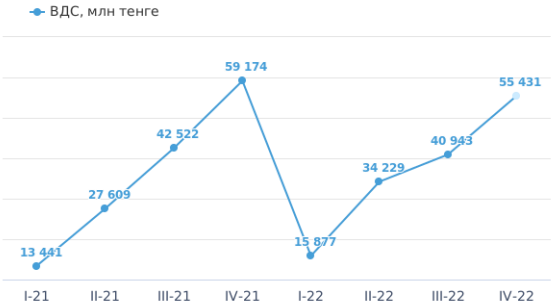


**ВДС Деятельность в области административного и вспомогательного обслуживания**

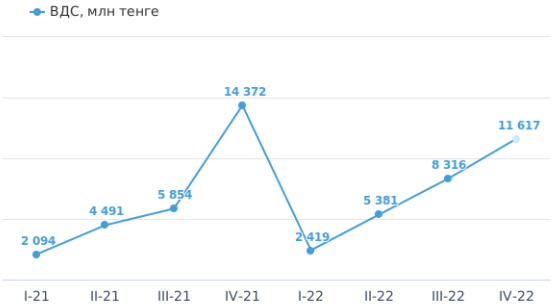


**ВДС Профессиональная, научная и техническая деятельность**

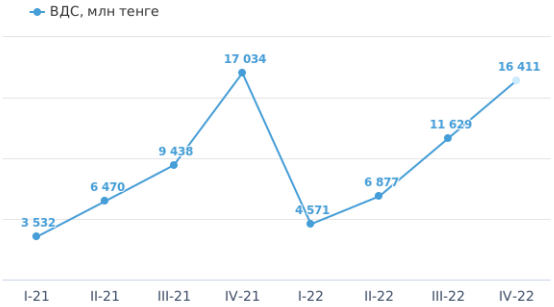


**ВДС Операции с недвижимым имуществом**

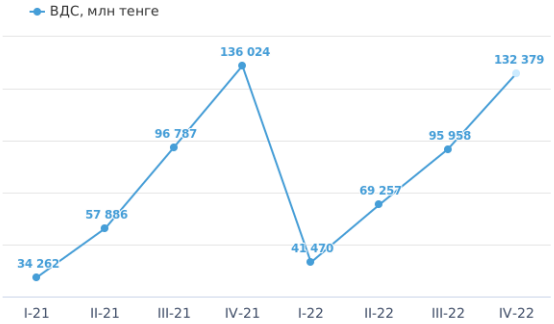

**ВДС Финансовая и страховая деятельность**

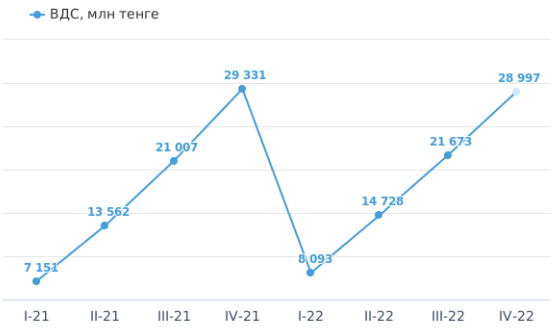


**ВДС Услуги по проживанию и питанию**

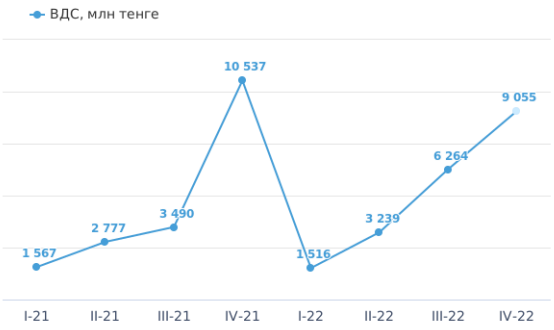


**ВДС Информация и связь**

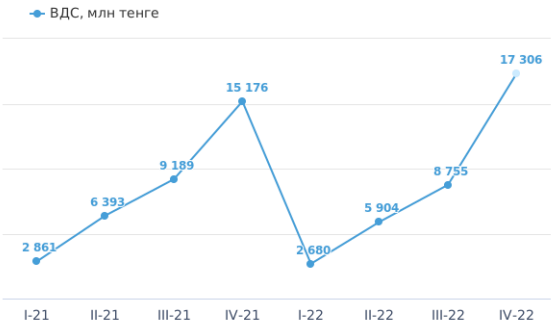


**ВДС Оптовая и розничная торговля; ремонт автомобилей и мотоциклов**

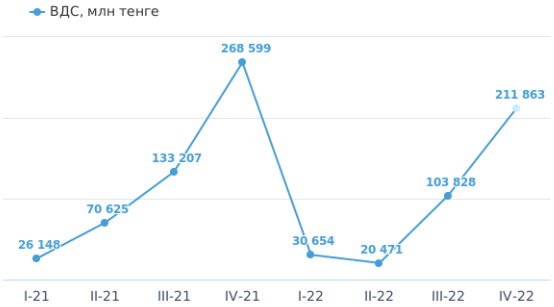

## Выпуск продукции

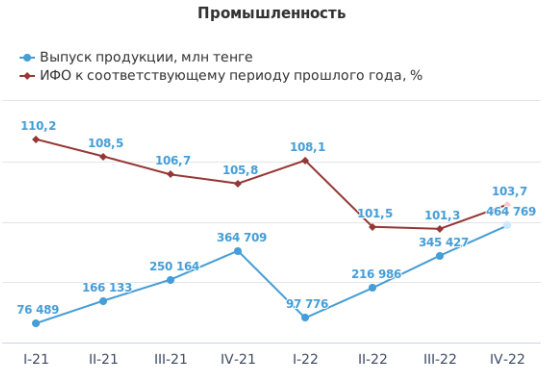


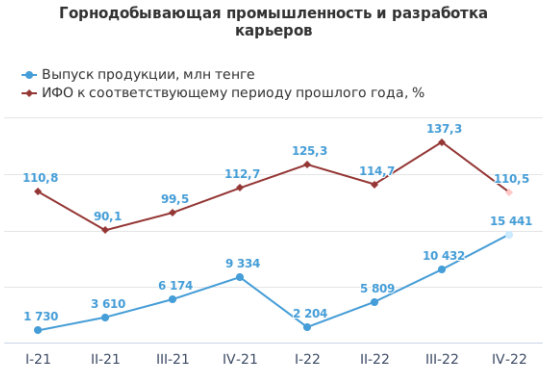


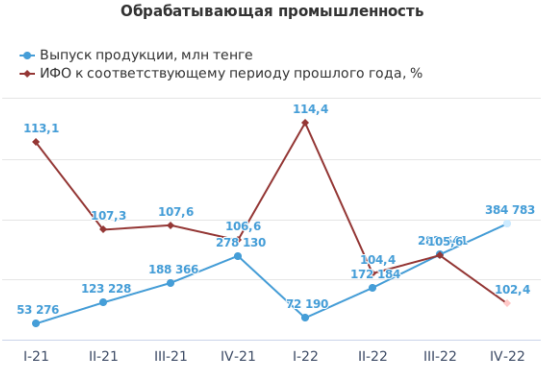


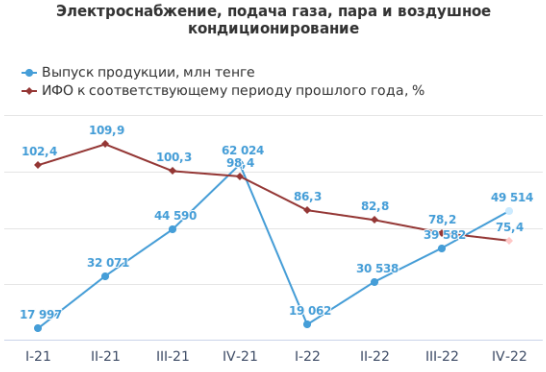


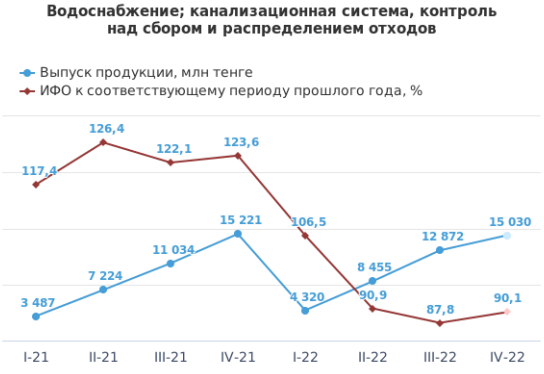


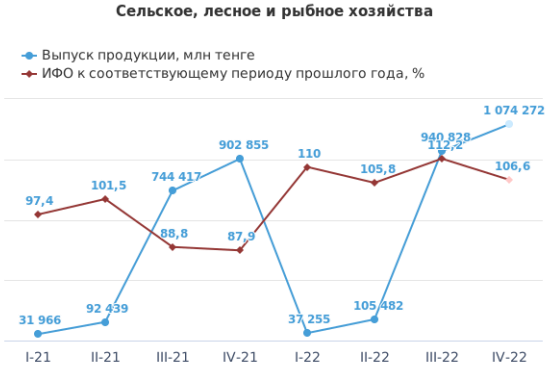

**Объем выполненных строительных работ (услуг)**

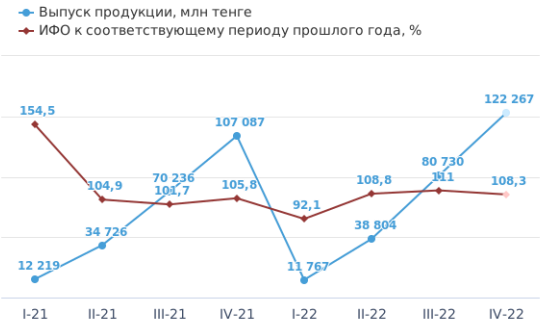


**Объем оптовой торговли**

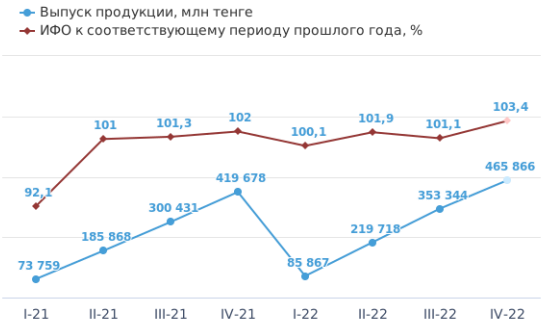


**Объем розничной торговли**

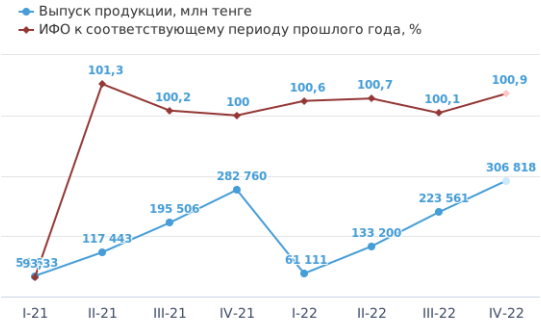


**Услуги транспорта и складирования**

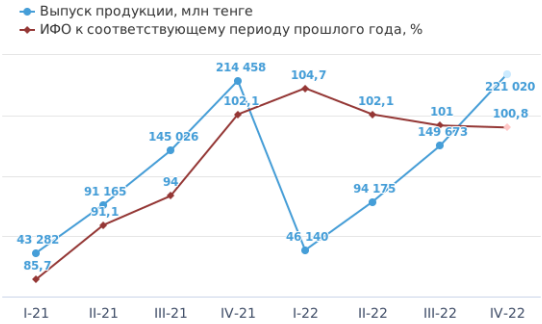


**Объем услуг связи**

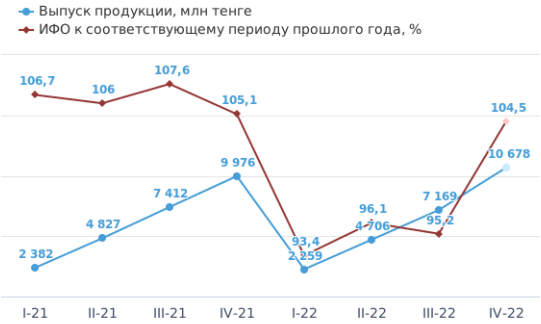

## Социальные показатели

## Внешнеторговый оборот

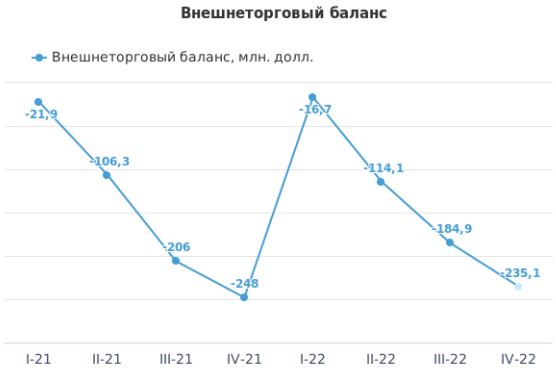


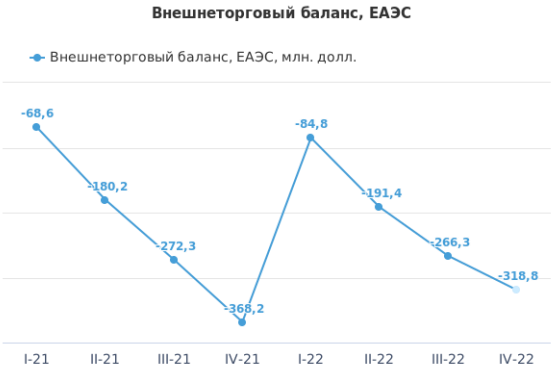


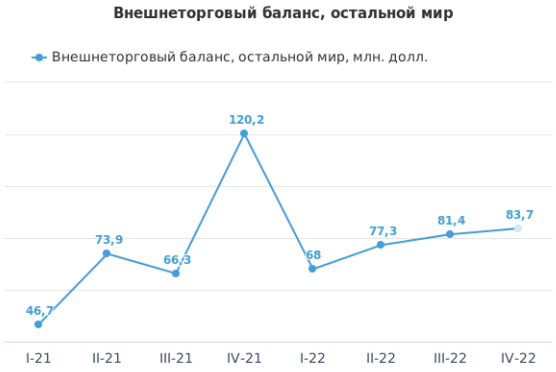

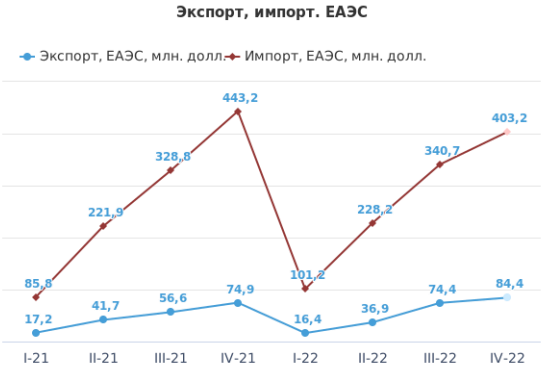

## Инвестиции в основной капитал

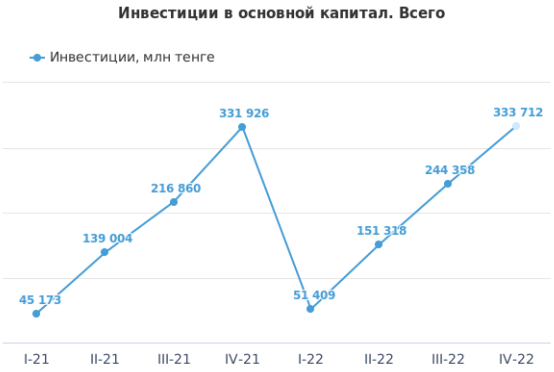


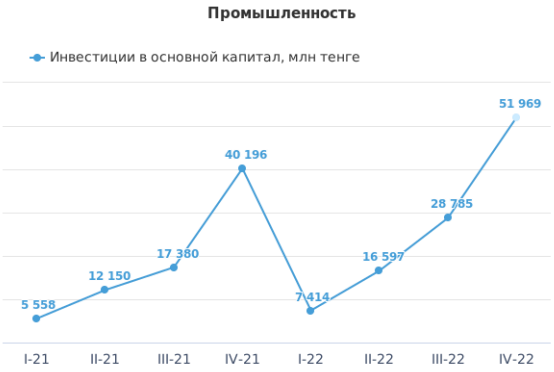


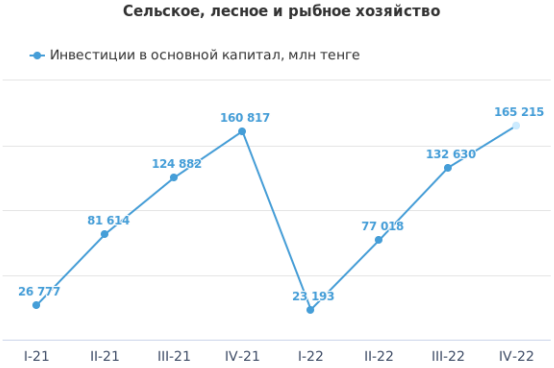


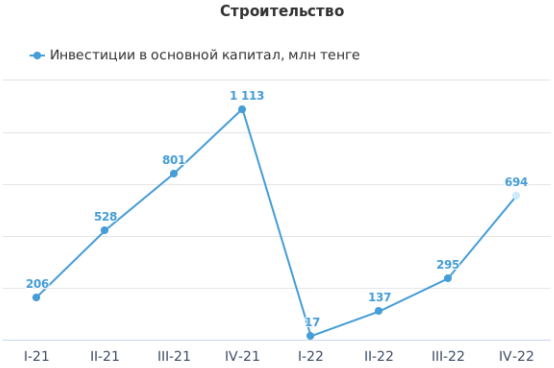


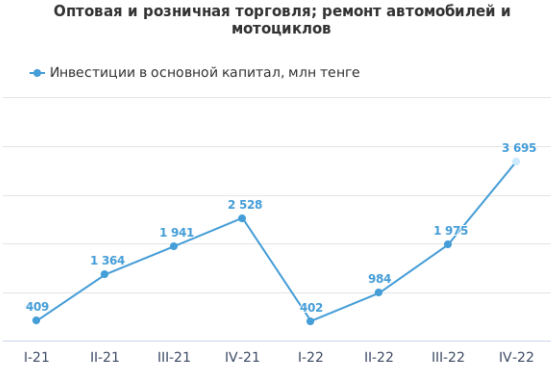


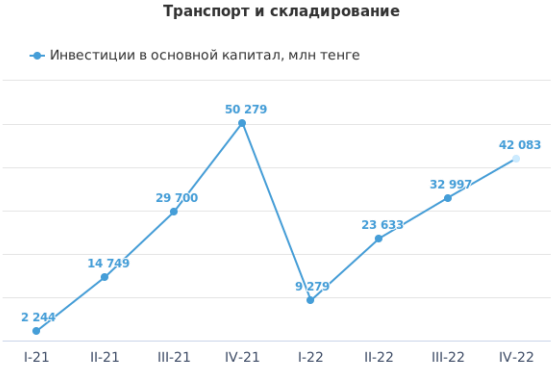

**Предоставление услуг по проживанию и питанию**

**Информация и связь**

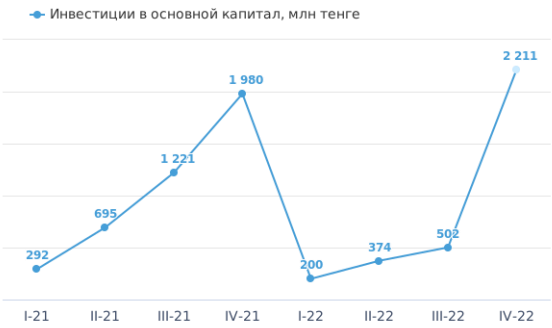


**Финансовая и страховая деятельность**

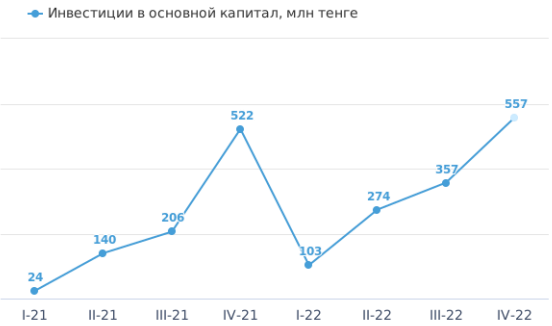


**Операции с недвижимым имуществом**

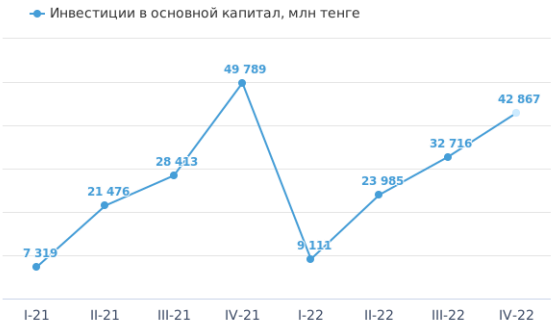


**Профессиональная, научная и техническая деятельность**

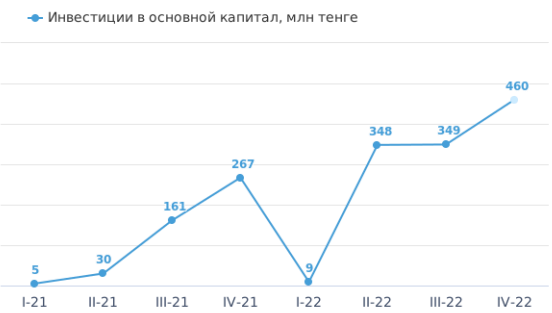


**Деятельность в области административного и вспомогательного обслуживания**

**Государственное управление и оборона; обязательное соц. обеспечение**

**Здравоохранение и социальное обслуживание населения**

**Образование**

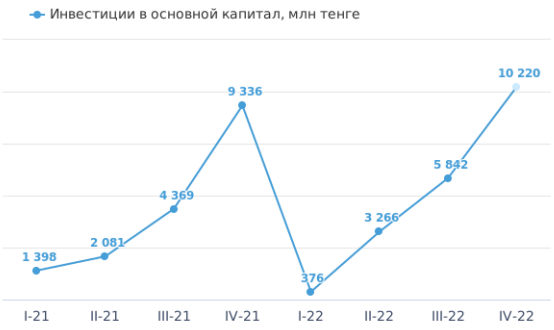


**Искусство, развлечения и отдых**

**Предоставление прочих видов услуг**

## Деятельность МСП

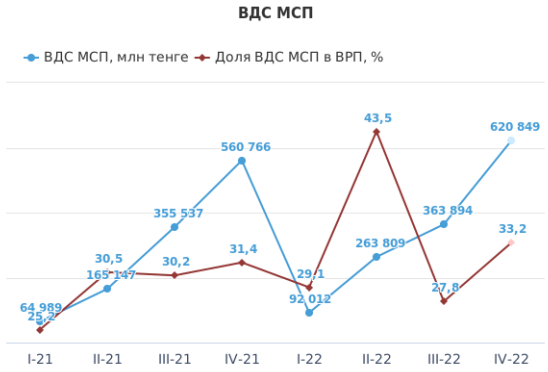


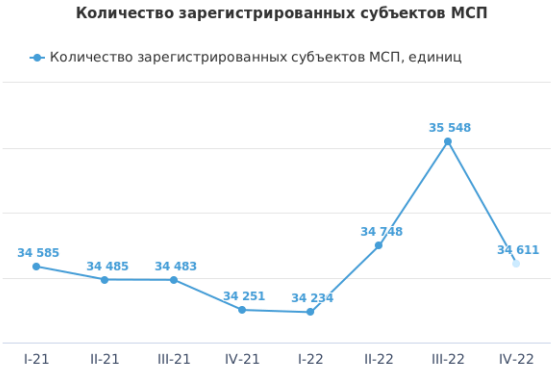


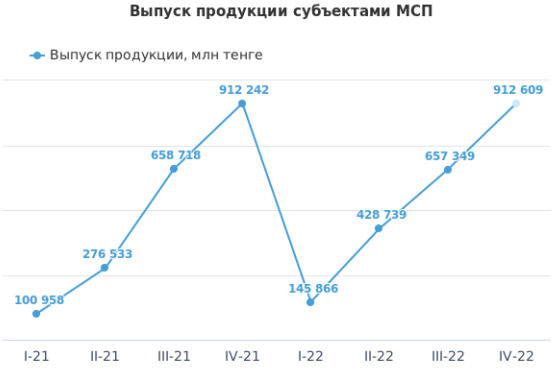


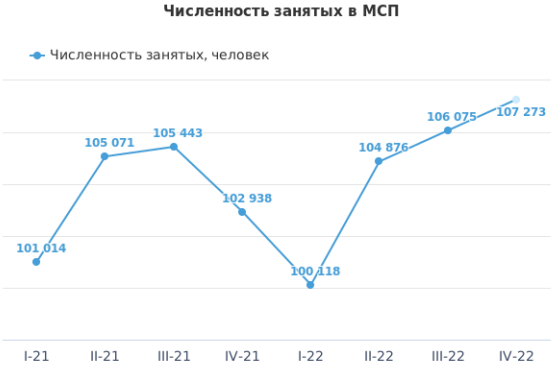

# Бюджет

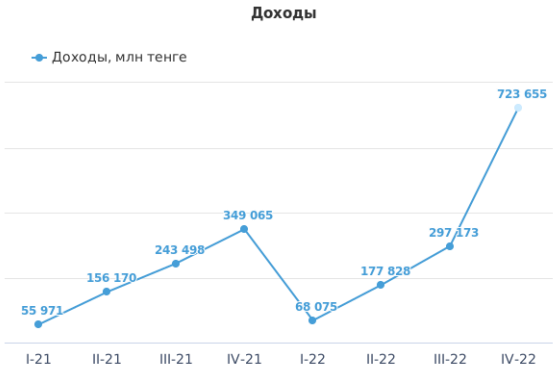
Доходы
Доходы, млн тенге
55 971
156 170
243 498
349 065
68 075
177 828
297 173
723 655
I-21
II-21
III-21
IV-21
I-22
II-22
III-22
IV-22

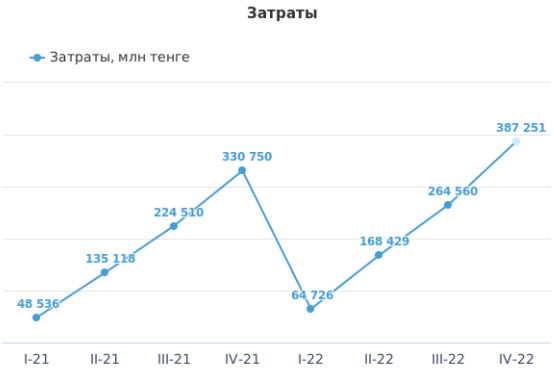
Затраты
Затраты, млн тенге
48 536
135 116
224 510
330 750
64 726
168 429
264 560
387 251
I-21
II-21
III-21
IV-21
I-22
II-22
III-22
IV-22

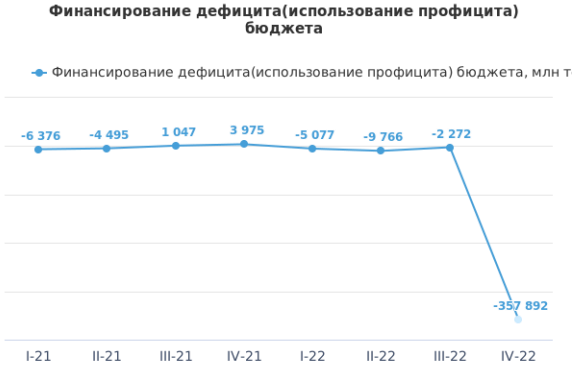
Финансирование дефицита(использование профицита) бюджета
Финансирование дефицита(использование профицита) бюджета, млн т
-6 376
-4 495
1 047
3 975
-5 077
-9 766
-2 272
-357 892
I-21
II-21
III-21
IV-21
I-22
II-22
III-22
IV-22

Поступления трансфертов
Поступления трансфертов, млн тенге
40 851
122 411
192 754
278 066
47 159
132 728
5 001
333 698
I-21
II-21
III-21
IV-21
I-22
II-22
III-22
IV-22

Поступления от продажи основного капитала
Поступления от продажи основного капитала, млн тенге
1 366
2 747
4 127
6 302
1 555
3 221
229 415
305 886
I-21
II-21
III-21
IV-21
I-22
II-22
III-22
IV-22

Неналоговые поступления
Неналоговые поступления, млн тенге
742
1 251
1 724
2 401
1 320
1 938
2 781
3 708
I-21
II-21
III-21
IV-21
I-22
II-22
III-22
IV-22

**Профицит (дефицит) бюджета**

**Акцизы**

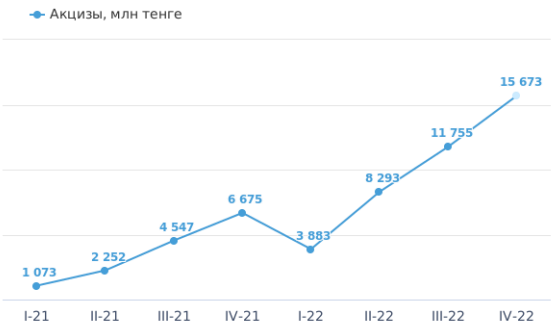


**Социальный налог**

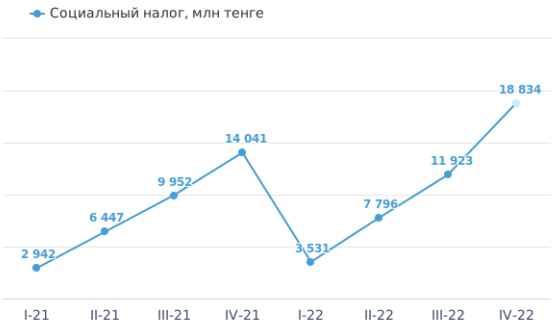


**Индивидуальный подоходный налог**

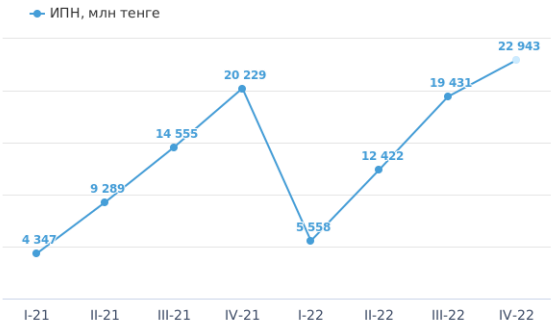


**Корпоративный подоходный налог**

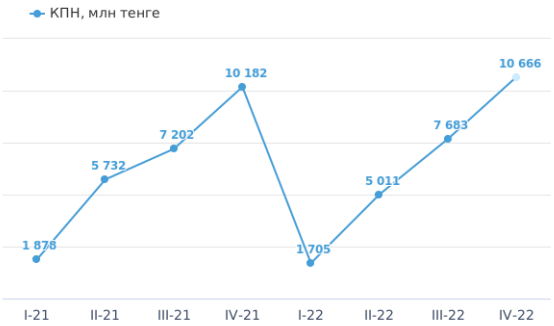


**Сальдо по операциям с финансовыми активами**

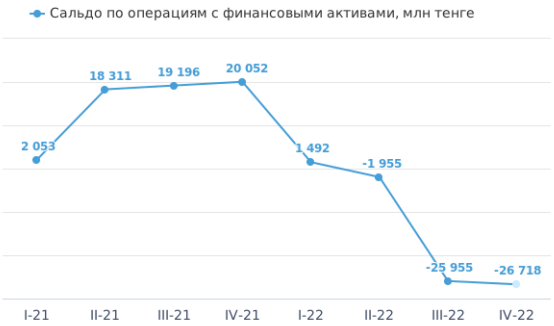


**Чистое бюджетное кредитование**

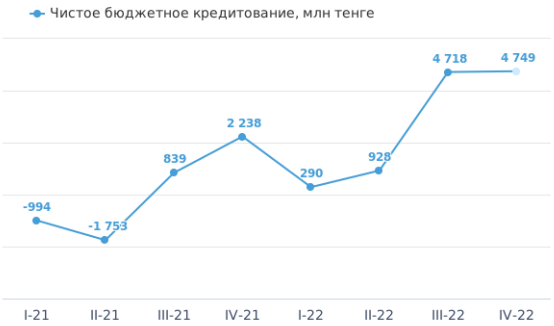


**Другие**

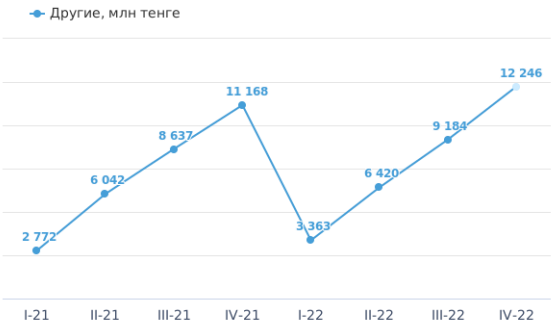

**Налоговые поступления**

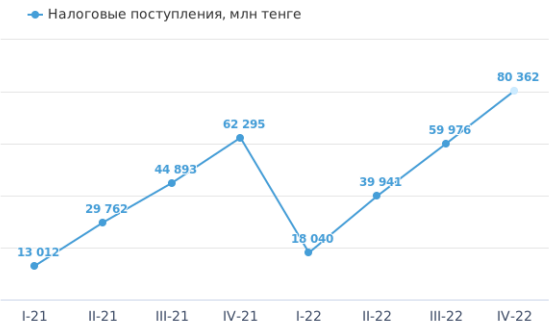


**Трансферты**

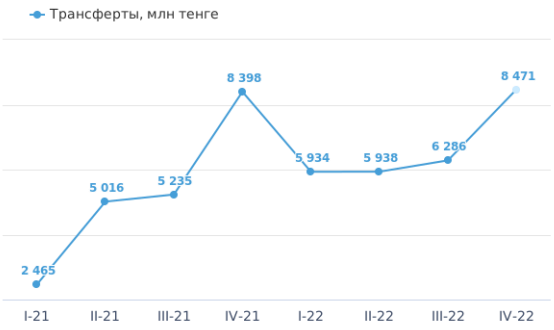


**Обслуживание долга**

**Прочие**

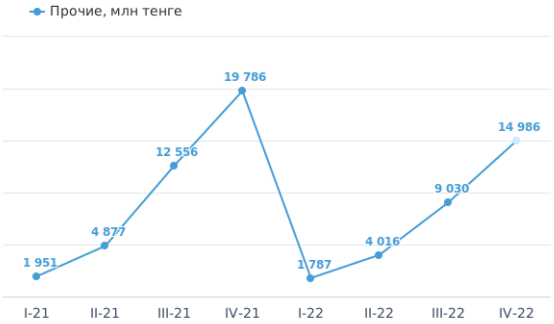


**Транспорт и коммуникации**

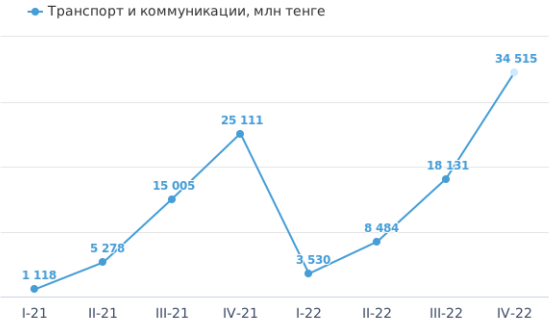


**Промышленность, архитектурная, градостроительная и строительная деятельность**

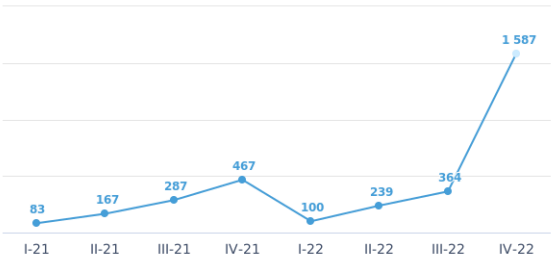


**Сельское, водное, лесное, рыбное хозяйство**

**Топливно-энергетический комплекс и недропользование**

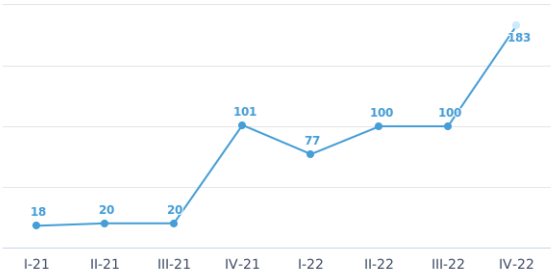

**Культура, спорт, туризм и информационное пространство**

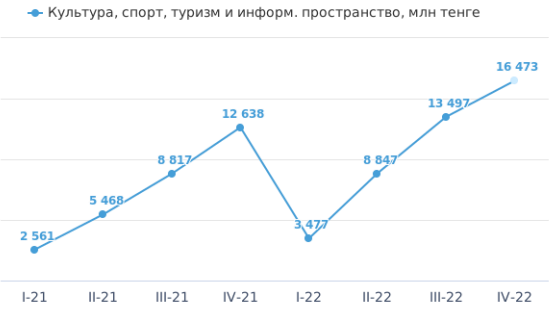


**Жилищно-коммунальное хозяйство**

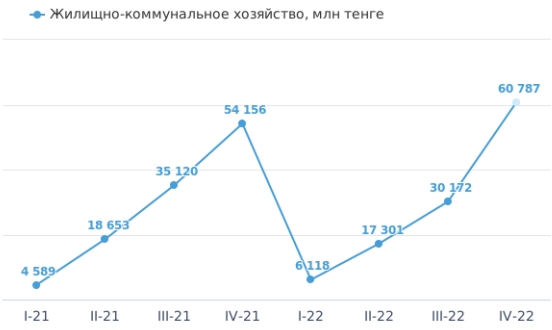


**Социальная помощь и социальное обеспечение**

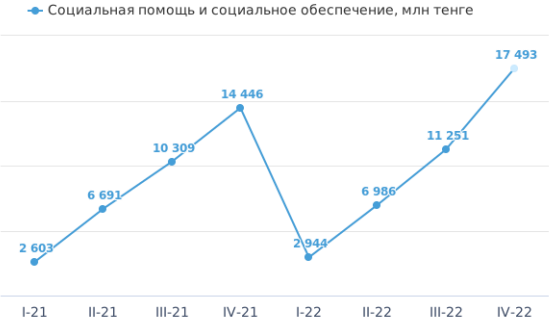


**Здравоохранение**

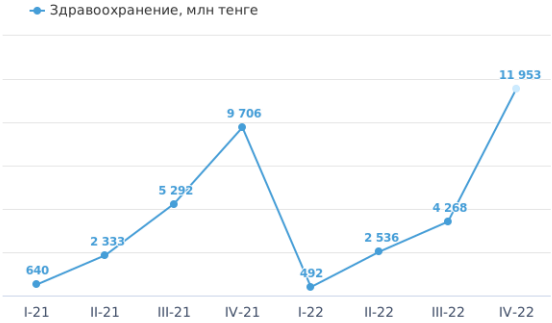


**Образование**

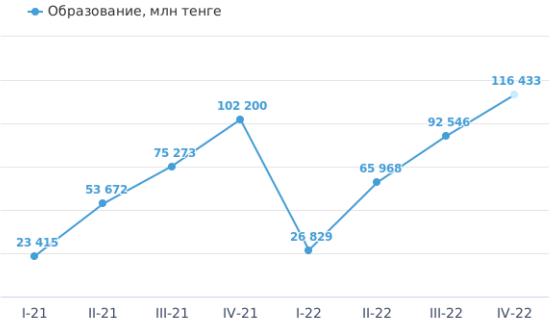


**Общественный порядок, безопасность, правовая, судебная, уголовно-исполнительная деятельность**

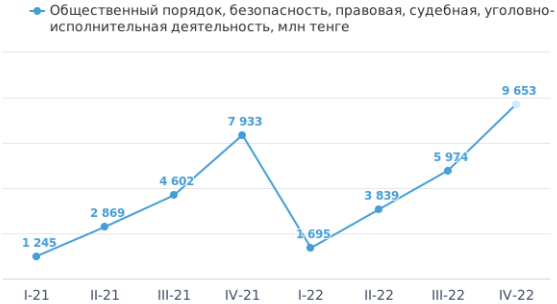


**Оборона**

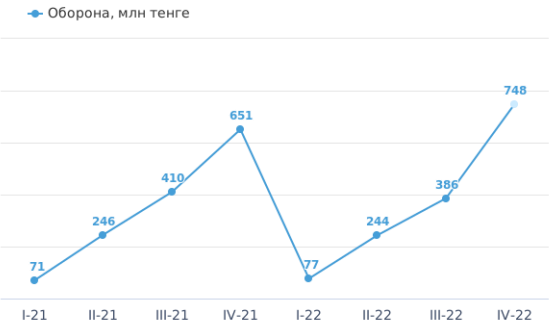


**Государственные услуги общего характера**

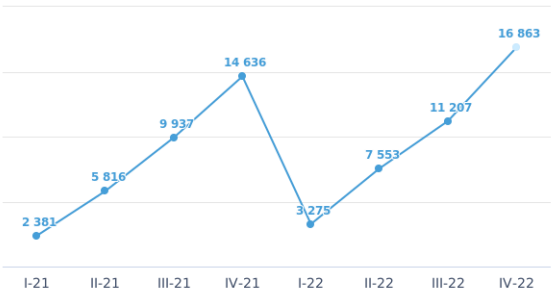

## Макропоказатели

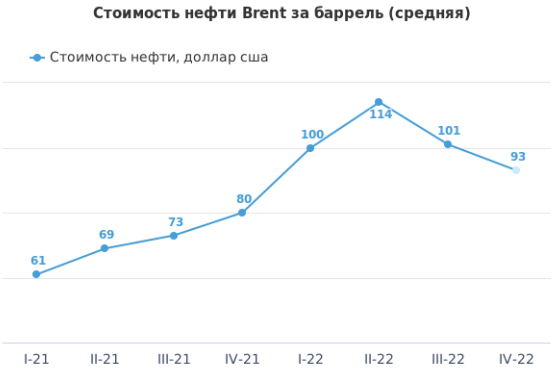


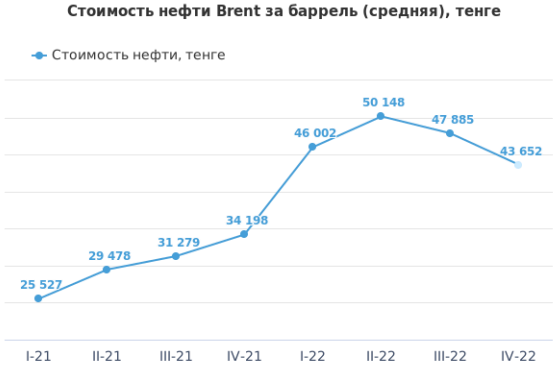

# В МЕСЯЧНОМ РАЗРЕЗЕ В 2022 ГОДУ

## ВРП

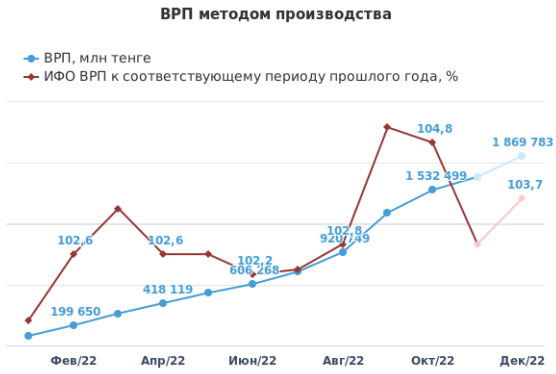

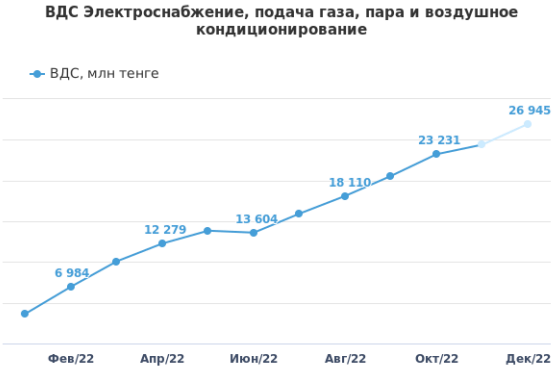

**ВДС Водоснабжение; канализационная система, контроль над сбором и распределением отходов**

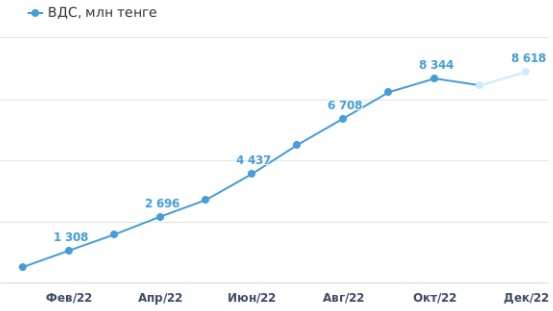


**ВДС Сельское, лесное и рыбное хозяйство**

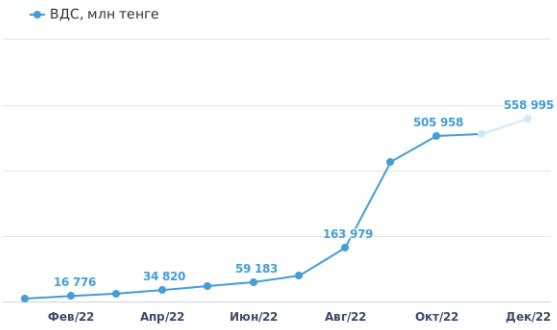


**ВДС Строительство**

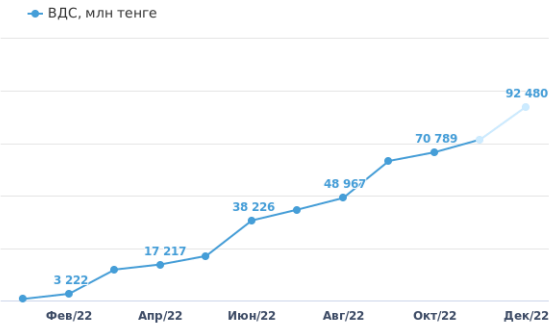


**ВДС Транспорт и складирование**

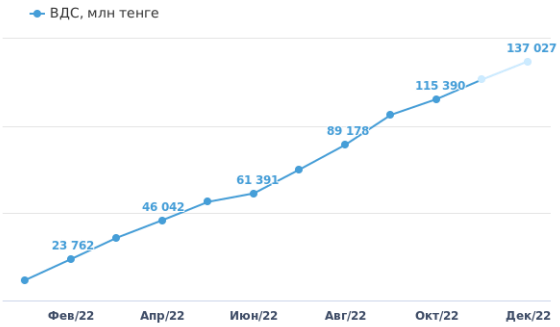


**ВДС Чистые налоги**

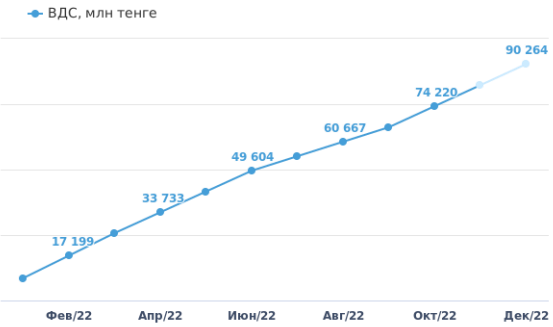


**ВДС Предоставление прочих видов услуг**

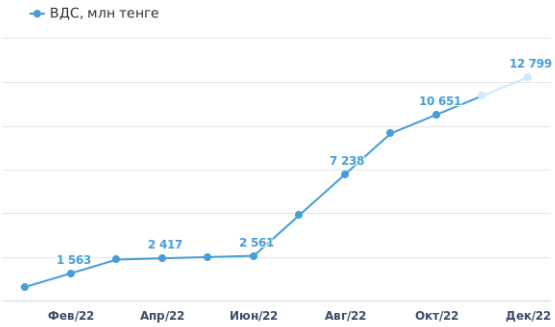


**ВДС Искусство, развлечения и отдых**

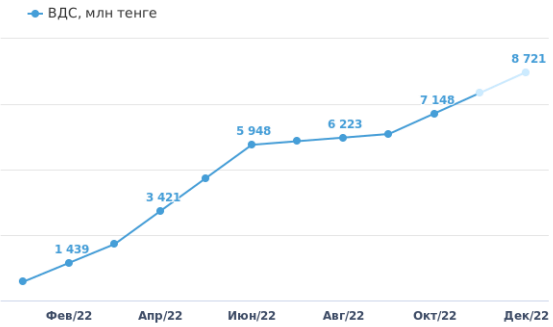


**ВДС Здравоохранение и социальные услуги**

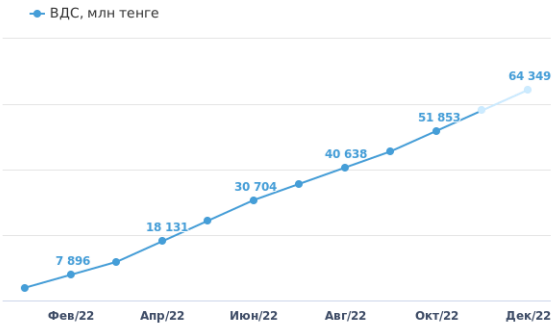

**ВДС Образование**

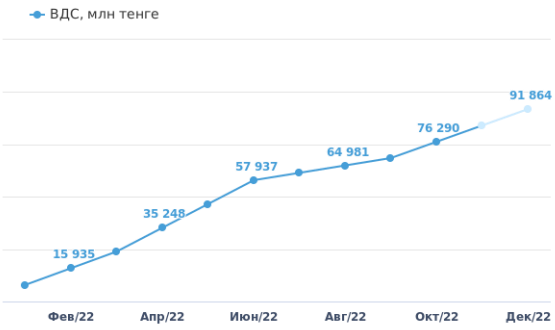


**ВДС Государственное управление и оборона; обязательное социальное обеспечение**

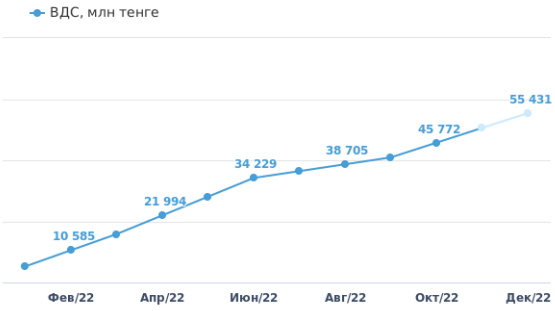


**ВДС Деятельность в области административного и вспомогательного обслуживания**

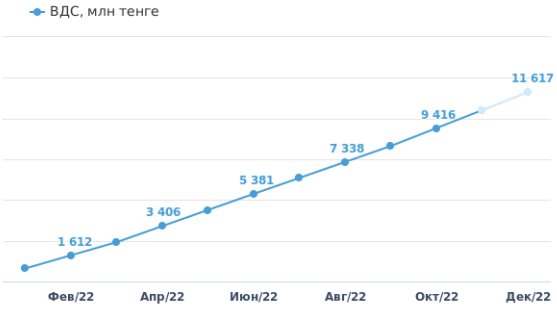


**ВДС Профессиональная, научная и техническая деятельность**

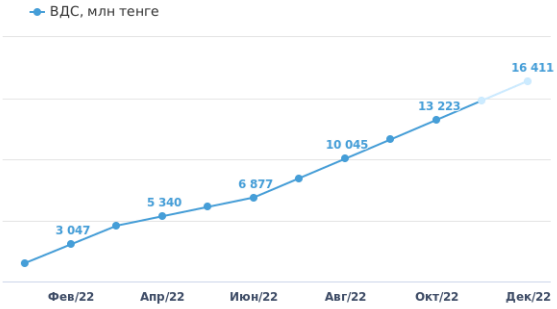


**ВДС Операции с недвижимым имуществом**

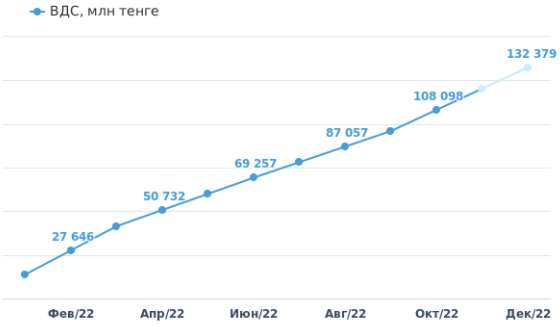


**ВДС Финансовая и страховая деятельность**

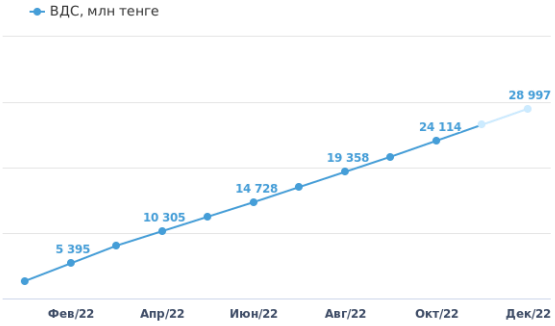

**ВДС Услуги по проживанию и питанию**

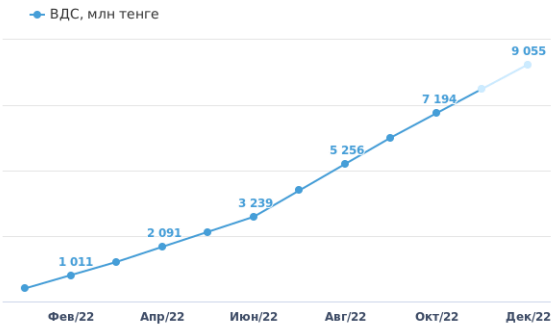


**ВДС Информация и связь**

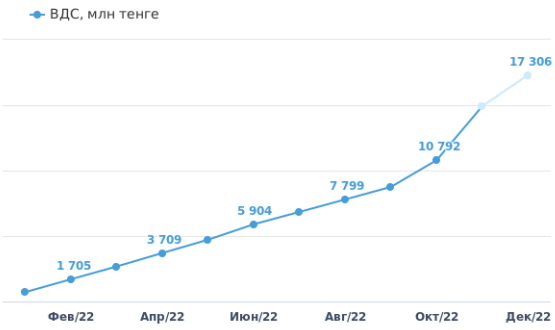


**ВДС Оптовая и розничная торговля; ремонт автомобилей и мотоциклов**

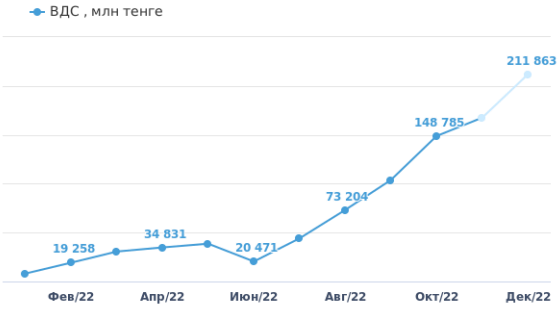

## Выпуск продукции

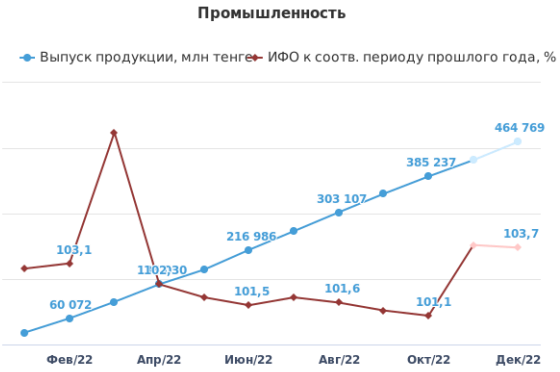


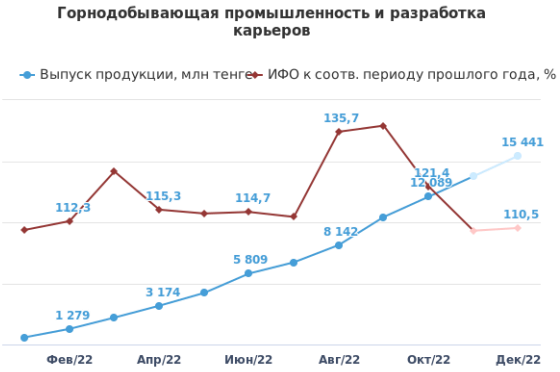

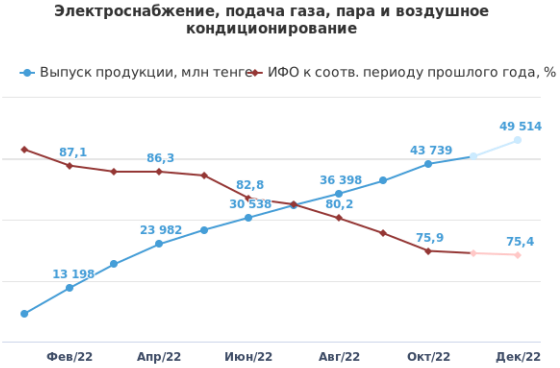


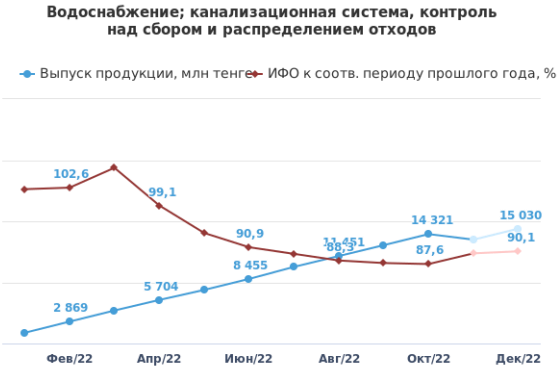


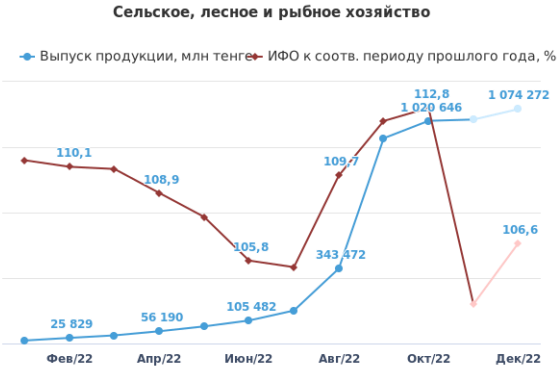

**Строительные работы**

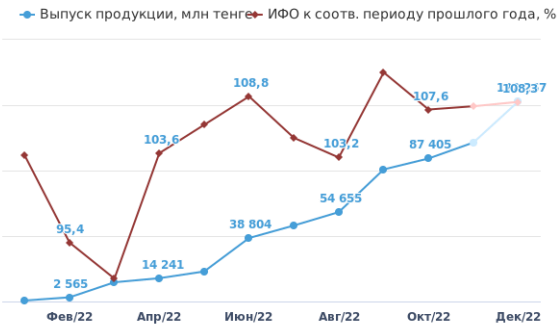


**Оптовая торговля**

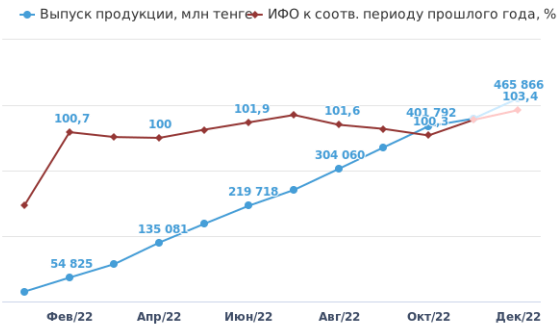


**Розничная торговля**

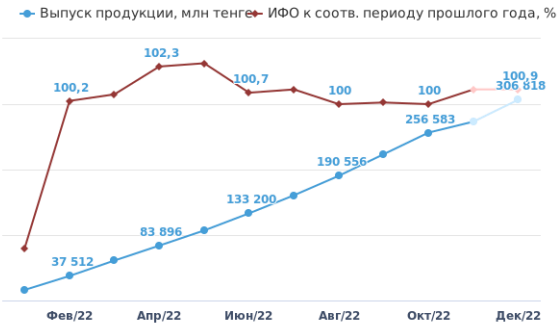


**Услуг транспорта и складирования**

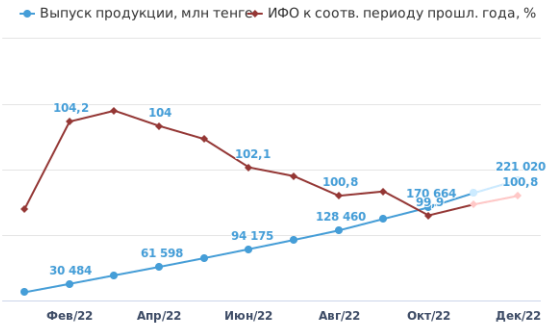


**Услуги связи**

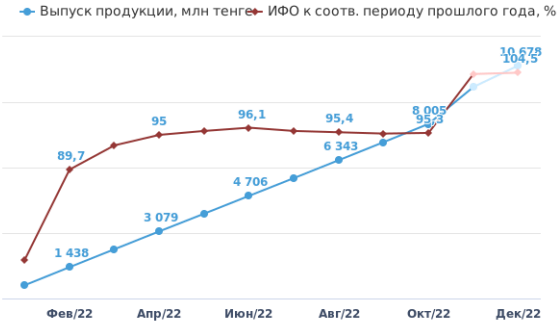

## Внешнеторговый оборот

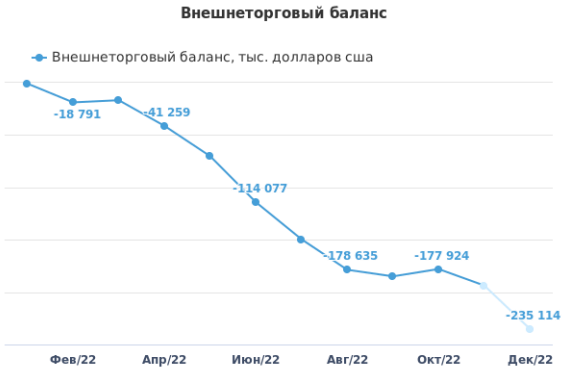


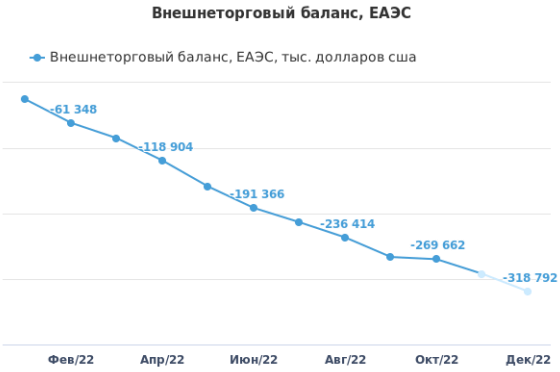


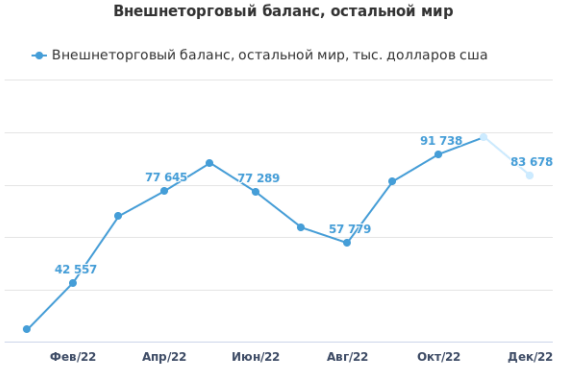

## Инвестиции в основной капитал

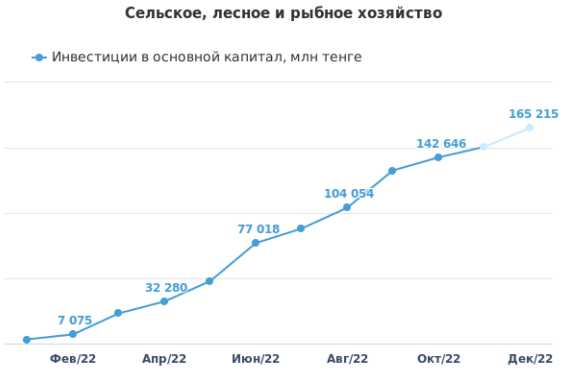

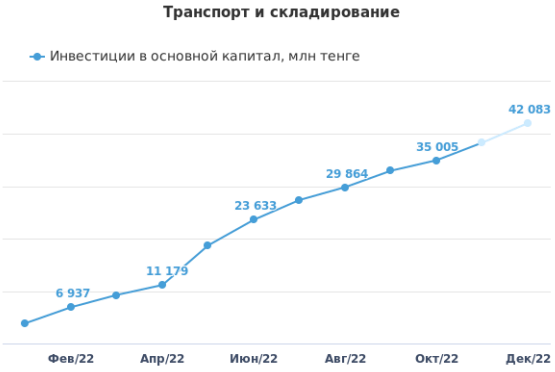

**Предоставление услуг по проживанию и питанию**

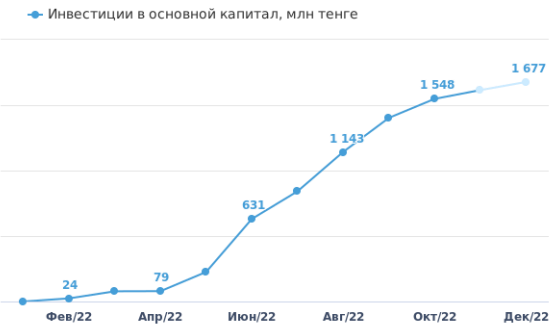


**Информация и связь**

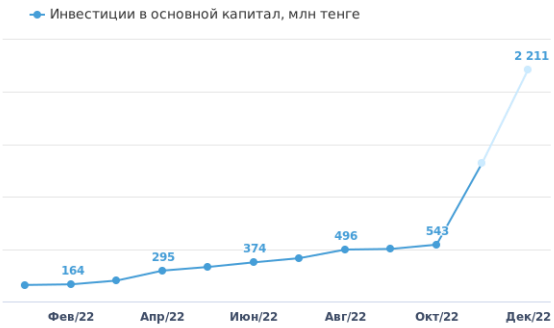


**Финансовая и страховая деятельность**

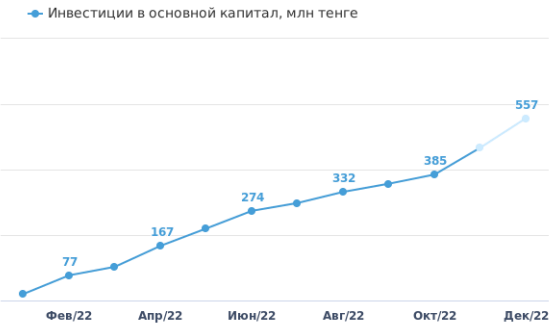


**Операции с недвижимым имуществом**

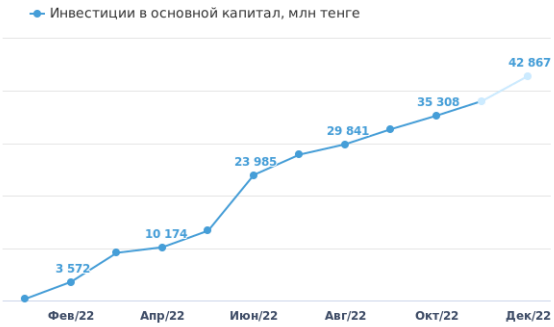


**Профессиональная, научная и техническая деятельность**

**Деятельность в области административного и вспомогательного обслуживания**

**Государственное управление и оборона; обязательное социальное обеспечение**

**Образование**

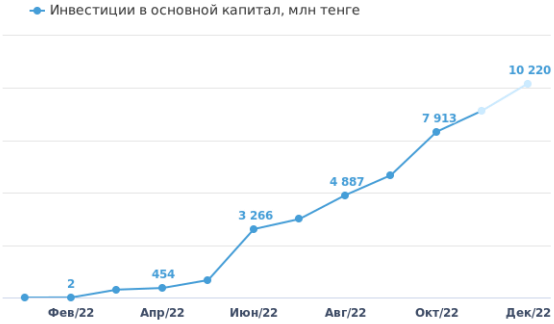

**Здравоохранение и социальное обслуживание населения**

**Искусство, развлечения и отдых**

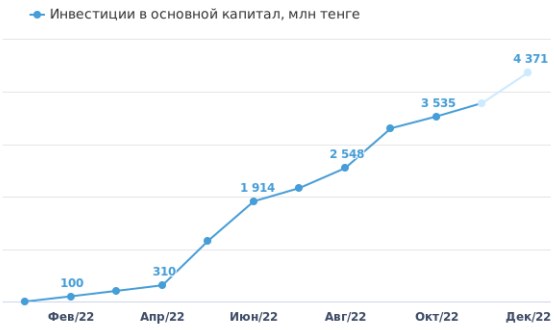


**Предоставление прочих видов услуг**

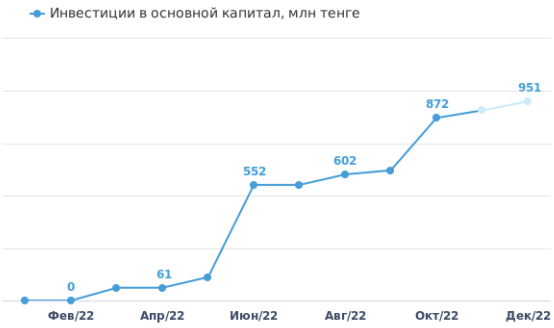

# Бюджет

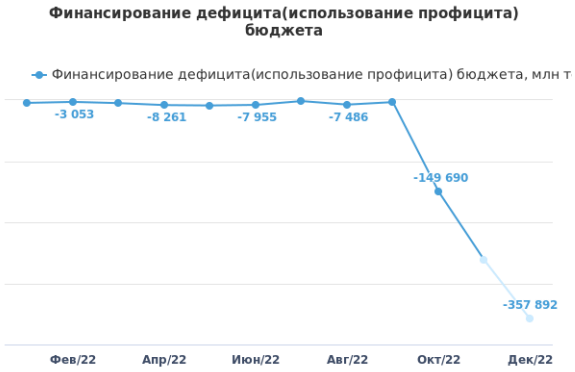
Финансирование дефицита(использование профицита) бюджета
Финансирование дефицита(использование профицита) бюджета, млн т
-3 053
-8 261
-7 955
-7 486
-149 690
-357 892
Фев/22
Апр/22
Июн/22
Авг/22
Окт/22
Дек/22

Поступления трансфертов
Поступления, млн тенге
29 690
73 753
132 728
4 746
108 065
333 698
Фев/22
Апр/22
Июн/22
Авг/22
Окт/22
Дек/22

Поступления от продажи основного капитала
Поступления, млн тенге
1 040
2 281
3 221
211 230
254 905
305 886
Фев/22
Апр/22
Июн/22
Авг/22
Окт/22
Дек/22

Неналоговые поступления
Неналоговые поступления, млн тенге
1 146
1 468
1 938
2 529
3 090
3 708
Фев/22
Апр/22
Июн/22
Авг/22
Окт/22
Дек/22

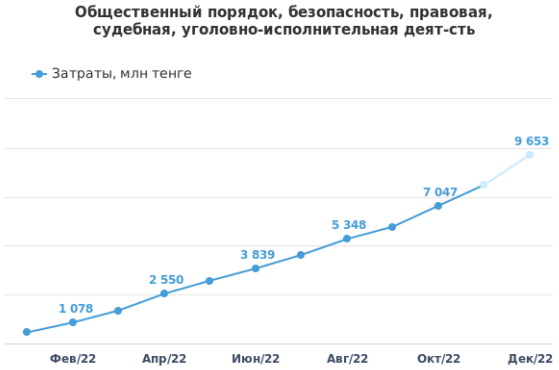
Общественный порядок, безопасность, правовая, судебная, уголовно-исполнительная деят-сть
Затраты, млн тенге
1 078
2 550
3 839
5 348
7 047
9 653
Фев/22
Апр/22
Июн/22
Авг/22
Окт/22
Дек/22

Профицит (дефицит) бюджета
Профицит (дефицит), млн тенге
3 053
8 261
7 955
7 486
149 690
357 892
Фев/22
Апр/22
Июн/22
Авг/22
Окт/22
Дек/22

**Сальдо по операциям с финансовыми активами**

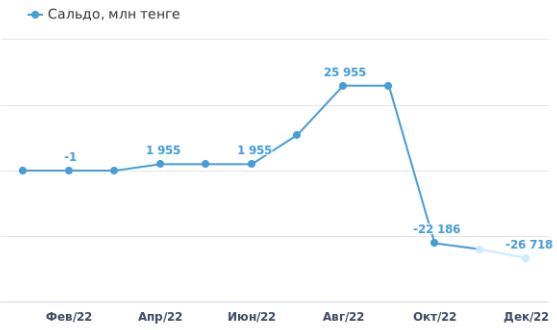


**Чистое бюджетное кредитование**

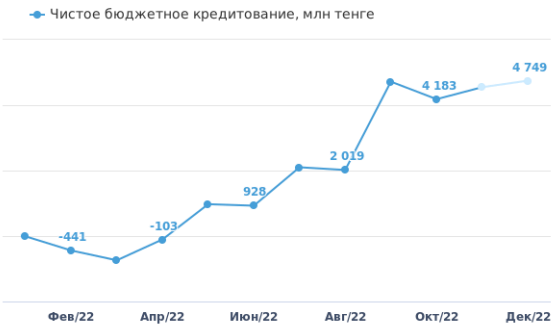


**Затраты**

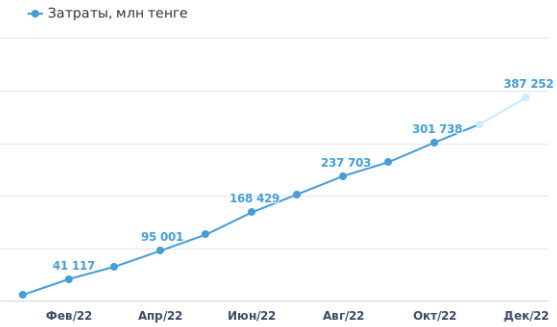


**Доходы**

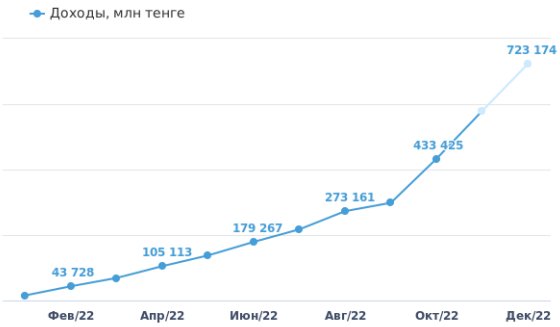


**Акцизы**

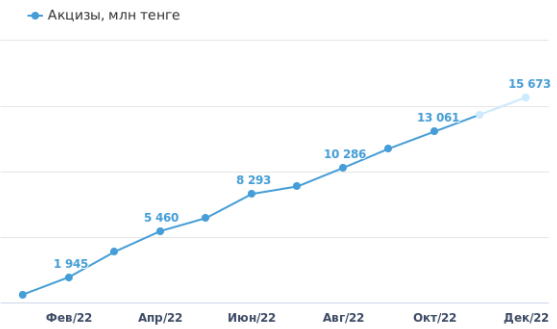


**Социальный налог**

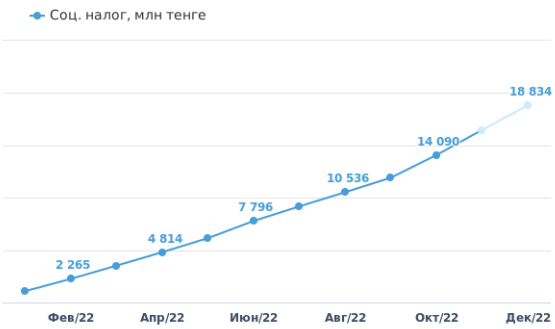


**Индивидуальный подоходный налог**

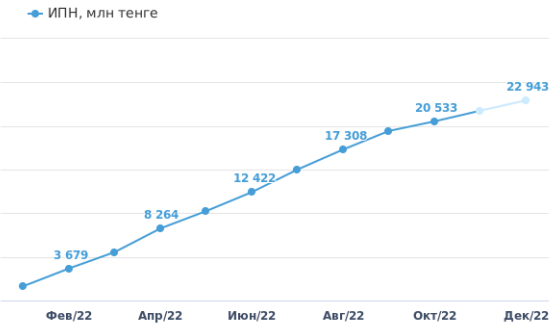


**Трансферты**

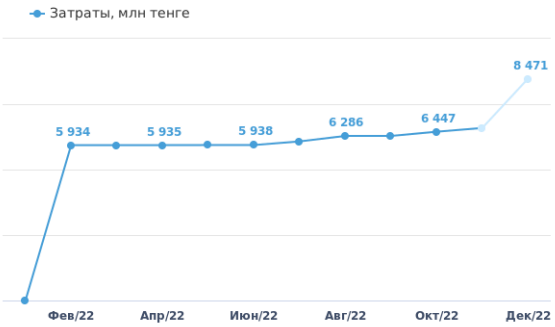

**Корпоративный подоходный налог**

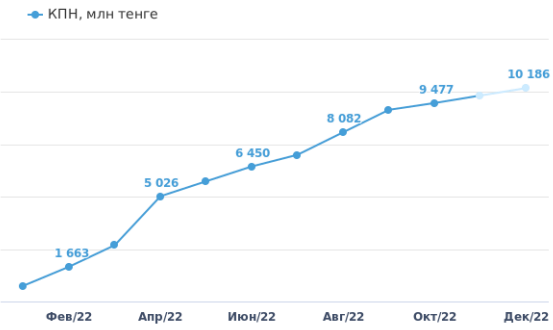


**Обслуживание долга**

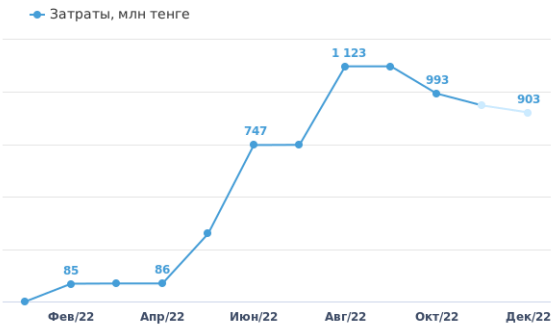


**Прочие**

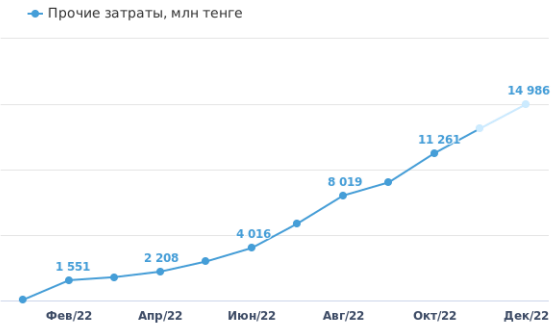


**Транспорт и коммуникации**

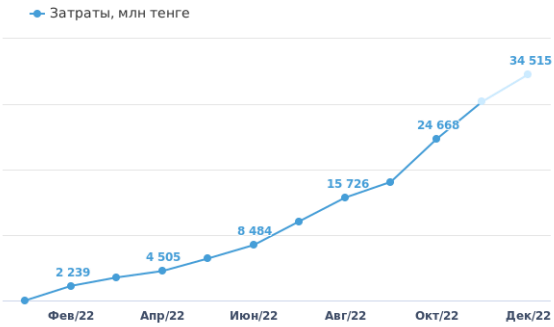


**Промышленность, архитектурная, градостроительная и строительная деятельность**

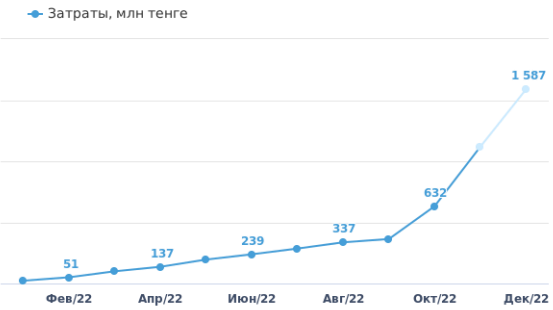


**Сельское, водное, лесное, рыбное хозяйство**

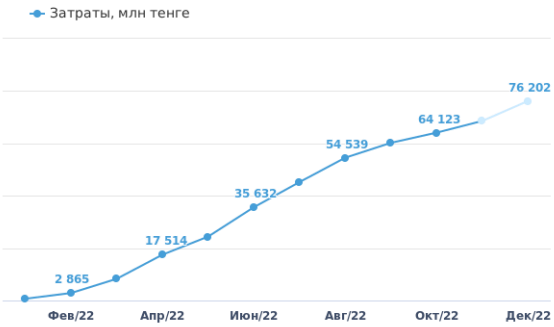


**Топливно-энергетический комплекс и недропользование**

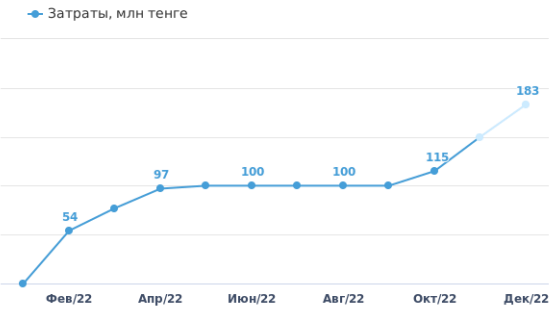


**Культура, спорт, туризм и информационное пространство**

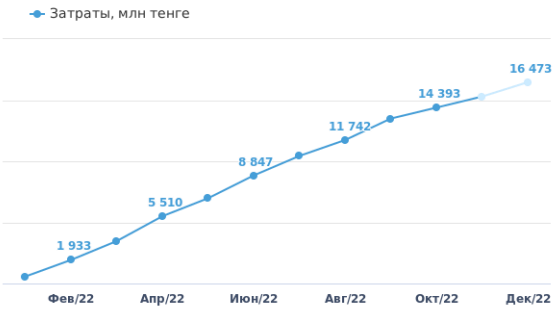

**Жилищно-коммунальное хозяйство**

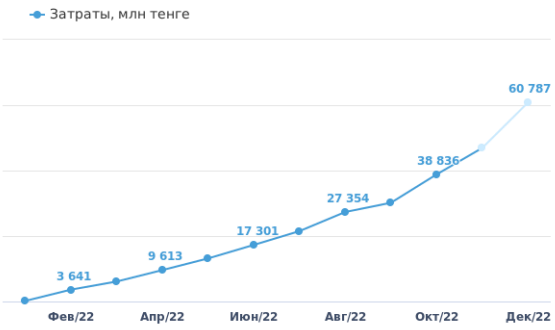


**Социальная помощь и социальное обеспечение**

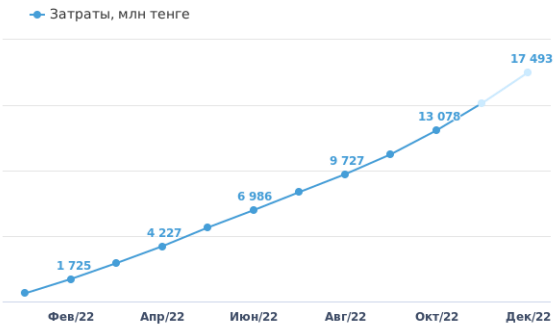


**Здравоохранение**

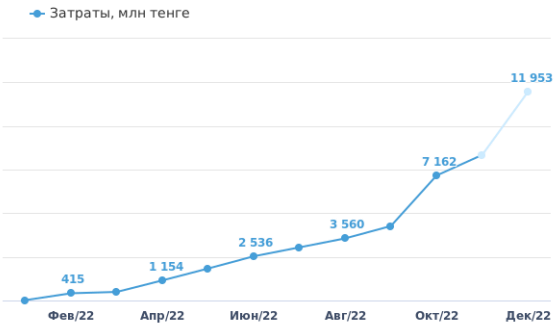


**Образование**

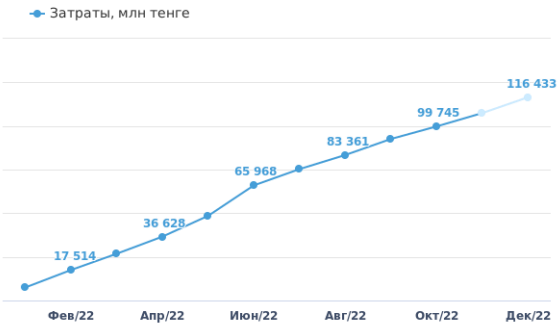


**Оборона**

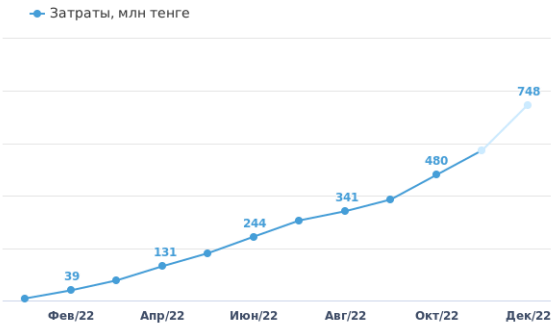


**Государственные услуги общего характера**

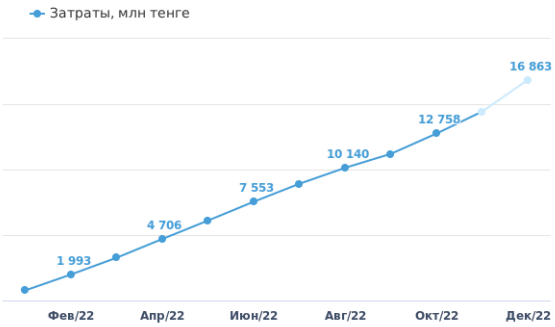


**Другие**

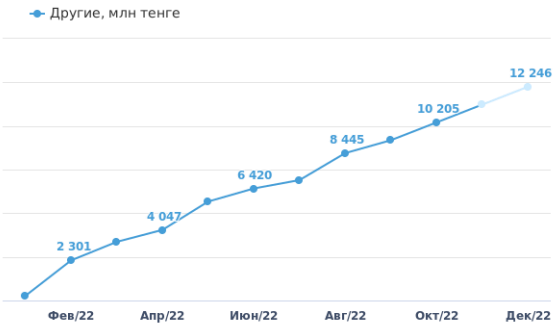


**Налоговые поступления**

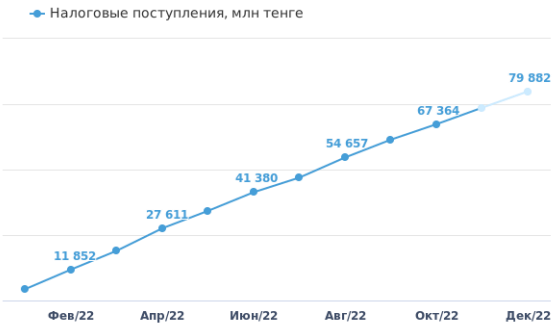
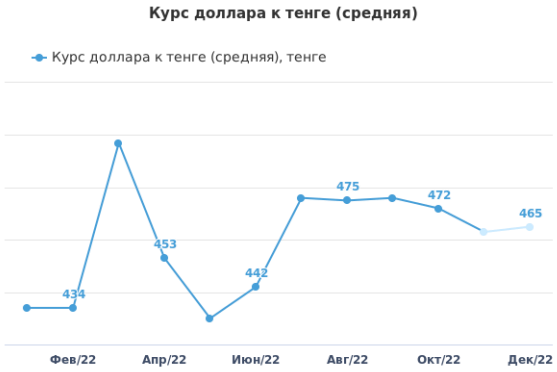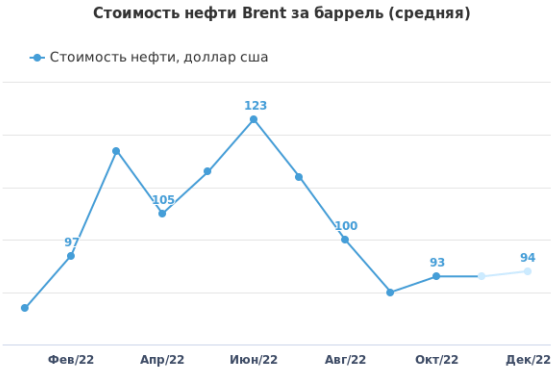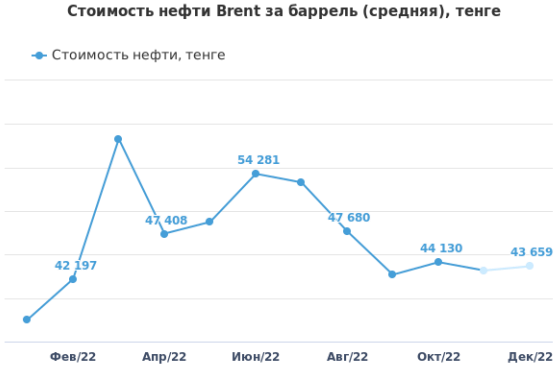
## Макропоказатели