ОТЧЕТ

О проделанной работе по авторскому надзору в рамках строительства Национального научного онкологического центра в городе Нур-Султан за сентябрь 2022 года

Астана 2022 г.

IT Engineering SA/ ИТ Инжиниринг СА
Address: 39 Abay Ave., Astana 010000 / Адрес: 010000 г. Астана, пр. Абая 39
Post office/Почта: chancellery@bacontractors.kz
Tel/Тел: +7 717 269-10-33

Engineering

ОТЧЕТ

О проделанной работе по авторскому надзору в рамках строительства Национального научного онкологического центра в городе Нур-Султан за сентябрь 2022 года

ФФ «IT Engineering SA»
(ИТ Инжиниринг СА)
в г. Нур-Султан
Директор Филиала Фирмы

_____ Пистаев А. К.

«04» _____11_____ 2022 г.

Астана 2022 г.

Содержание

Ситуационная схема 4
Объекты строительства..... 4
Распределение специалистов авторского надзора..... 5
Выполненные виды работ за отчетный период..... 5-8
Фотоиллюстрации выполненных работ за отчетный период 9-27

Ситуационная схема.

Объекты строительства.

Генеральным проектировщиком ФФ «IT Engineering SA» проводится работа по осуществлению авторского надзора за строительством объекта «Национальный научный онкологический центр в городе Нур-Султан» в рамках Договора №194 от 31.07.2019 года.

Работы по авторскому надзору ведутся под руководством инженеров Ізтілеу С.С, Суинова А.Б., Симница В.

Представителями авторского надзора и от генерального проектировщика является Ізтілеу С.С, Суинов А.Б., Симница В.

Экспертам авторского надзора было представлено задание на авторский надзор по строительству вышеназванного объекта от генерального проектировщика согласно Методическому документу Республики Казахстан «Авторский надзор за строительством зданий и сооружений» и оформлен журнал авторского надзора по объекту.

В процессе авторского надзора выполнен объем работ на соответствие производимых работ проектным решениям, действующим строительным нормам и правилам.

- **Распределение специалистов авторского надзора по объекту:**

№	Имя эксперта	Раздел согл. аттестата
1	Ізтілеу Сәбит Сәрсенбекұлы	АР, Нес/Огр
2	Суинов Айтбай Багдатович	ОВиК, ВК , АПТ, АГПТ
3	Симница Ведат	ЭМ, ЭО, ЭС

В отчетный период, по приказу №ЦО-002, №ЦО-003 на оказание услуг по авторскому надзору объекта «Национальный научный онкологический центр в городе Нур-Султан», генеральный проектировщик предоставляет отчет по объектам, пропорционально выполненным строительно- монтажным работам.

В ходе осуществления авторского надзора по строительству объекта «проекту «Национальный научный онкологический центр. Лечебно-диагностический корпус со стационаром на 210 коек» г. Нур-Султан, специалистам авторского надзора были освидетельствованы работы, часть которых (наиболее существенные) отражены в таблице:

Месяц	**Сентябрь**
Специалисты:	**Ізтілеу С.С., Суинов А.Б., Симница В.**
Название объекта:	«Национальный научный онкологический центр. Лечебно-диагностический корпус со стационаром на 210 коек»
Генеральный подрядчик:	АФК «B&A Contractors SA»
Генеральный проектировщик:	ФФ «IT Engineering SA»
Выполненные виды работ за отчетный период:	**АР, Нес/Огр** • Бетонирование жб стен в осях Е-К 30-31 на отм. -8.40 м (Туннель) • Армирование балок и плиты перекрытия в осях A-R 1-3 на отм. – 1,10 м. • Бетонирование балок плиты перекрытия в осях A-R 1-3 на отм. – 1,10 м. • Устройство опалубки и армирование жб стен в осях A-R 1-3 на отм. -1,10м • Бетонирование жб стен в осях A-R 1-3 на отм. -1,10м • Армирование жб пандуса в осях TJ-TH 29-31 на отм. -8.40 м (Туннель) • Бетонирование жб пандуса в осях TJ-TH 29-31 на отм. -8.40 м (Туннель) • Устройство гидроизоляции стен в осях Н-К 29-31 на отм. -8.40 м (Туннель) • Устройство шпунтового ограждения по оси 29-32 / Е-А(+18,2м)

	(Туннель) • Обратная засыпка грунтом по периметру Туннеля1 в осях G-M 28-31 до проектной отметки • Армирование фундамента в осях G-L 28-32 до отм. -6.67 м (Туннель) • Бетонирование фундамента в осях G-L 28-32 до отм. -6.67 м (Туннель) • Армирование жб стен в осях I-L 30-31 на отм. -6.67 м (Туннель) • Бетонирование жб стен в осях I-L 30-31 на отм. -6.67 м (Туннель) • Армирование жб колон в осях 29TH. 29TI. 29TJ. 29K на отм. -6.67 м (Туннель) • Бетонирование жб колон в осях 29TH. 29TI. 29TJ. 29K на отм. -6.67 м (Туннель) • Армирование фундамента под лестницу в осях H'- K 28-29 на отм. -6.67 м (Туннель) • Бетонирование фундамента под лестницу в осях H'- K 28-29 на отм. -6.67 м (Туннель) • Армирование жб стен в осях 28-30 TG на отм. -6.67 м (Туннель) • Бетонирование жб стен в осях 28-30 TG на отм. -6.67 м (Туннель) • Армирование жб стен в осях 28 H-L. 28(+2) H-K, на отм. -5.72 м (Туннель) • Бетонирование жб стен в осях 28-28(+2) H-K на отм. -5.72 м (Туннель) • Армирование фундамента в осях L- M 28-31 до отм. -5.72 м (Туннель 1) • Бетонирование фундамента в осях L- M 28-31 до отм. -5.72 м (Туннель 1) • Армирование жб стен в осях L- M 28-31 на отм. -5.72 м (Туннель 1) • Бетонирование жб стен в осях L- M 28-31 на отм. -5.72 м (Туннель 1) • Разработка котлована в осях E-A(+18,2) 30-32 до отм.-9,45 (Туннель2) • Устройство щебеночного основания в осях E-A (+18,2) 30-32 до отм.-9.15 (Туннель2) • Устройство бетонной подготовки в осях E-A (+18,2) 30-32 до отм.9.0582 (Туннель2) • Устройство гидроизоляции под фундаментную плиту в осях E-A (+18,2) 30-32 до отм.-9.05(Туннель2) • Устройство стяжки под фундаментную плиту в осях E-A (+18,2) 30-32 до отм -9.00 (Туннель2) • Армирование жб фундамента в осях E-A (+18,2) 30-32 до отм -8.40 (Туннель2) • Бетонирование жб фундамента в осях E-A (+18,2) 30-32 до отм -8.40 (Туннель2) • Армирование жб стен в осях E-A (+18,2) 30-31 на отм -8.40 (Туннель2) • Бетонирование жб стен в осях E-A (+18,2) 30-31 на отм -8.40 (Туннель2)

	• Армирование жб плиты перекрытия в осях TG-TJ 28-32 до отм -2.76 (Туннель) • Бетонирование жб плиты перекрытия в осях TG-TJ 28-32 до отм -2.76 (Туннель) • Армирование жб плиты перекрытия в осях TJ-M 28-31 до отм -2.38 (Туннель) • Бетонирование жб плиты перекрытия в осях TJ-M 28-31 до отм -2.38 (Туннель) • Армирование жб плиты перекрытия в осях C-A(+18,2) 30-31 до отм -3.80 (Туннель) • Устройство полеуретанового покрытия пола (ТИП F1.1) в осях H-L/8-25 на отм.+0.000м. (1-этаж Блок MB1,MB2) • Устройство эпоксидного покрытия пола (ТИП F1.2) в осях H-L/8-25 на отм.+0.000м. (1-этаж Блок MB1,MB2) • Устройство двухкомпонентного грунтовочного слоя покрытия пола (ТИП F8.1) в осях L-R/11-22 на отм.+10.200м. (3-Тех.этаж Блок EB1) • Устройство паркетной доски на клею в осях B-E/3-6 на отм.+4.600м (2-этаж,Блок WB1) • Устройство перил и поручней HR1, HR2 (лестница A, Тех.Блок) в осях D-E/4-5 с отм.-4.980м до отм +0.000м. • Устройство перил и поручней HR1, HR2 (лестница I) в осях A-B/4-5 с отм.+0.000м до отм +4.600м.(Блок WB1) • Устройство перил и поручней HR1, HR2 (лестница H) в осях E-G/7-8 с отм.+0.000м до отм +10.200м.(Блок WB1) • Устройство керамической плитки ТИП 2.2 в осях H-I / 5-8 на отм.+10.200 м. (3-этаж, Входная группа) • Устройство керамической плитки ТИП 2.2 в осях H-J / 6-7 на отм.+4.600 м. (2-этаж, Входная группа) • Устройство керамической плитки ТИП 2.2 в осях H-L / 5-8 на отм.+0.000 м. (1-этаж, Входная группа) • Устройство эпоксидного покрытия пола (ТИП F6.1) в осях A-E/1-11 на отм.+0.000м. (1-этаж Тех.Блок) • 80.1 Устройство металлической конструкции для фальш-потолка из ГКЛ по периметру тип FC.6 в осях 5-8'/G-M на отм. +2.950 (1 этаж) Устройство скрытой подвесной - системы Gema Grid под подвесной потолок тип FC.6 в осях 5-8'/G-M на отм. +2.950 (1-этаж)
	ЭМ, ЭО, ЭС
	• Монтаж светильников на отм. +14,70; +19,30. • Монтаж шкафов на отм. +0,62; +10,10; +14,70;+19,30 • Монтаж гибкой гофрированной трубы д.25 для розеточных сетей на отм. +0,62; +4,50; +5,72; 14,70. • Монтаж кабельных лотков. • Монтаж Шинопровода. • Расключение распределительных шкафов на отм. +0,62; +4,50; +10,10; +14,70; 19,30. • Наладка шкафов 0,4 кВ; • Монтаж светильников фасадного освещения;

	Тех. Блок: монтаж кабельных лотков.
	ОВиК, ВК, АПТ
	ВК Монтаж унитазов и смесителей, панелей для смыва унитаза, угловых вентилей. 5 этаж. Монтаж полимерных водоотводных лотков со стальными штампованными решетками марки «Standartpark» системы специальной канализации в осях В-С/10-14 на отм. -9,870. Устройство водомерного узла в осях 3-4/А-В. 1 этаж. Технический блок. Монтаж раковин и раковин для МГН в осях 3-28/А-R. Цокольный этаж. **ОВ** Монтаж гибких воздуховодов в осях 3-28/А-R этаж 0 Монтаж диффузоров и линейных решеток в осях 3-28/А-R этаж 0 Монтаж шумоглушителей в осях 8-25/Н-L этаж 6 Монтаж паровых устройств 0, 6 этаж ОСН. Блок 1 этаж ТЕХ. Блок Монтаж воздуховодов и ППК в осях 1-11/А-Е этаж 0,1 тех блок Монтаж воздуховодов и клапанов системы ДУ в осях 1-11/А-Е этаж 0, 1 Монтаж диффузоров и линейных решеток в осях 1-11/А-Е этаж 0,1
Фото-иллюстрации	**АР, Нес/Огр**

выполненных работ за отчетный период	

	



Фото-иллюстрации выполненных работ за отчетный период	**ЭМ, ЭО, ЭС**

		
	ОВиК, ВК , АПТ	







ΛΗΘΚ




DELTA

5.02.04
3,94 m2
Санузел
палаты №1