ОТЧЕТ

О проделанной работе по авторскому надзору в рамках строительства Национального научного онкологического центра в городе Нур-Султан за ноябрь 2022 года

Астана 2022 г.

IT Engineering SA/ ИТ Инжиниринг СА
Address: 39 Abay Ave., Astana 010000 / Адрес: 010000 г. Астана, пр. Абая 39
Post office/Почта: chancellery@bacontractors.kz
Tel/Тел: +7 717 269-10-33

Engineering

ОТЧЕТ

О проделанной работе по авторскому надзору в рамках строительства Национального научного онкологического центра в городе Нур-Султан за ноябрь 2022 года

ФФ «IT Engineering SA»
(ИТ Инжиниринг СА)
в г. Астана
Директор Филиала Фирмы

_____ Пистаев А. К.

«09» 12 2022 г.

Астана 2022 г.

Содержание

Ситуационная схема 4
Объекты строительства..... 4
Распределение специалистов авторского надзора..... 5
Выполненные виды работ за отчетный период..... 5-7
Фотоиллюстрации выполненных работ за отчетный период 7-22

Ситуационная схема.

Объекты строительства.

Генеральным проектировщиком ФФ «IT Engineering SA» проводится работа по осуществлению авторского надзора за строительством объекта «Национальный научный онкологический центр в городе Нур-Султан» в рамках Договора №194 от 31.07.2019 года.

Работы по авторскому надзору ведутся под руководством инженеров Ізтілеу С.С, Суинова А.Б., Симница В.

Представителями авторского надзора и от генерального проектировщика является Ізтілеу С.С, Суинов А.Б., Симница В.

Экспертам авторского надзора было представлено задание на авторский надзор по строительству вышеназванного объекта от генерального проектировщика согласно Методическому документу Республики Казахстан «Авторский надзор за строительством зданий и сооружений» и оформлен журнал авторского надзора по объекту.

В процессе авторского надзора выполнен объем работ на соответствие производимых работ проектным решениям, действующим строительным нормам и правилам.

- **Распределение специалистов авторского надзора по объекту:**

№	Имя эксперта	Раздел согл. аттестата
1	Ізтілеу Сәбит Сәрсенбекұлы	АР, Нес/Огр
2	Суинов Айтбай Багдатович	ОВиК, ВК , АПТ, АГПТ
3	Симница Ведат	ЭМ, ЭО, ЭС

В отчетный период, по приказу №ЦО-002, №ЦО-003 на оказание услуг по авторскому надзору объекта «Национальный научный онкологический центр в городе Нур-Султан», генеральный проектировщик предоставляет отчет по объектам, пропорционально выполненным строительно- монтажным работам.

В ходе осуществления авторского надзора по строительству объекта «проекту «Национальный научный онкологический центр. Лечебно-диагностический корпус со стационаром на 210 коек» г. Нур-Султан, специалистам авторского надзора были освидетельствованы работы, часть которых (наиболее существенные) отражены в таблице:

Месяц	**Ноябрь**
Специалисты:	**Ізтілеу С.С., Суинов А.Б., Симница В.**
Название объекта:	«Национальный научный онкологический центр. Лечебно-диагностический корпус со стационаром на 210 коек»
Генеральный подрядчик:	АФК «B&A Contractors SA»
Генеральный проектировщик:	ФФ «IT Engineering SA»
Выполненные виды работ за отчетный период:	**АР, Нес/Огр** • Бетонирование ж/б плиты перекрытия в осях C-F/24-27 (Блок ВР) до отм.+2.730 м. • Устройство опалубки и армирование ж/б колон в осях B/25+2,01..., B/26-3,14..., B/26+2,23..., B/27+1,78..., на отм.-0.220 м. (Блок ВР) • Бетонирование ж/б колон в осях B/25+2,01..., B/26-3,14..., B/26+2,23..., B/27+1,78..., на отм.-0.220 м. (Блок ВР) • Монтаж закладных деталей в теле бетона (плиты перекрытий) в осях B-F/ 24-27 на отм.+0.330м (Протон-Терапия) (12 шт.) • Устройство опалубки и армирование ж/б парапета в осях C-F/24-27 (Блок ВР) на отм.+2.730 м. • Бетонирование ж/б парапета в осях C-F/24-27 (Блок ВР) до отм.+4.530 м. • Устройство опалубки и армирование ж/б плиты перекрытия в осях A-F/24-28 на отм.+4.230 м.(Блок ВР) • Бетонирование ж/б плиты перекрытия в осях A-F/24-28 до отм.+4.530 м.(Блок ВР)

	• Устройство опалубки и армирование ж/б стен в осях А-В/ 1-3 на отм.-0.285м (КПП-1) • Бетонирование ж/б стен в осях А-В/ 1-3 на отм.-0.285м (КПП-1) • Устройство опалубки и армирование ж/б колонн в осях А-В/ 1-3 на отм.-0.285м (КПП-1) • Бетонирование ж/б колонн в осях А-В/ 1-3 на отм.-0.285м (КПП-1) • Устройство опалубки и армирование ж/б плиты перекрытия в осях А-В/ 1 - 3 на отм.+3.905м (КПП-1) • Бетонирование ж/б плиты перекрытия в осях А-В/ 1 - 3 до отм.+4.155м (КПП-1) • Устройство бетонной стяжки в осях В-Н / 22-24 до отм. -5.120 м • Монтаж внутренних герметичных дверей в осях А-L/9-11 на отм. -5.120 м.(0-этаж) (37 шт.) • Монтаж внутренних герметичных противопожарных дверей в осях А-L/9-11 на отм. -5.120 м.(0-этаж) (15 шт.) • Монтаж внутренних герметичных дверей со свинцом на отм.-5.120м.(0-этаж) (3 шт.) • Монтаж передаточных окон (PAS-BOX) в осях Н-L/8-25 на отм.-5.120м.(0-этаж) (26 шт.) • Монтаж металических дверей со свинцом и МДФ покрытием в осях Н-L/8-25 на отм.-5.120м.(0-этаж) (38 шт.) • Монтаж металических дверей со свинцом и МДФ покрытием в осях Н-L/8-25 на отм.+0.000м.(1-этаж) (18 шт.) • Стул для посетителей с подлокотниками. • Шкаф в палату пациента из МДФ • Стальная тумба с ящиками на колесах. • Шкаф клинический для хранения • Шкаф для хранения неклинический гардеробного типа • Шкафчик, 2 уровня /6088-000/ • Офисный стул с подлокотниками • "Шкаф с передаточным окном /5593-000/ • исх.№ННОЦ/298 от 20.10.2022 г." • Стол для инструментов 45-48 дюймов /5913-000/ • Стол для инструментов 55-60 дюймов /5914-000/ • Сервисная тележка из нержавеющей стали /5835-000/ • Стеллаж стальной 72 дюйма /5698-000. • Клинический шкаф из нержавеющей стали /3486 • Стол рабочий из нержавеющей стали, 72 дюймов /5967-000/ • Мешок для крепления к тележке /Код 383 • Тележка распределительная /Код 5030, SR60609 • Тележка процедурная стандартная /Код 5863 • Медицинская тележка, малая /Код 5997 • Тележка хозяйственно-бытовая для МРТ /Код 6132 • Стойка, Операционная тумба /Код 6262 • Тележка процедурная для флеботомии /Код 7026 • Тележка для белья 72 дюйма. Код 7461

	• Код 7863, RA Тележка для подушек. • Стул для осмотра со стальной сидушкой /4415-000/ • Табурет /4416-000/ • Шкаф для хранения инструментов клинический /5601-000/ • Шкафы клинические для хранения препаратов /7783-000/ • Стул винтовой с круглым сидением, 14 дюймов /4411-000/ • Стул высокий со спинкой /4422-000/ • Тележка под компьютер /5804-000/ • Тумбочка прикроватная. • Шкаф для стерильного белья и обуви, 400x340x2000мм /68R/ • Модуль медицинский для белья ММБ- 01 Елат, модель 2, код 2317. • Стол медицинский инструментальн ый СИ-60 из н/стали, 1100x650x850 /298R/ • Стол медицинский инструментальный СИ-61-2 из н/стали, 1800x675x850 мм, с колесиками /299R/ • Столик медицинский СМ-К-02 (инструментальн ый с ящиком и 2- мя полками) /306R/ • Стол биологический(производственный) • Стеллаж 6 металлических полок, ц/м, 900x500x1800 мм, МОД 712 /261R/ • Стол биологический (производственный) • Стол приборный СЛ-2 • Комплект КПП-31 подставки-ступени к операционному столу. • С101 Консоль настенная • С102 Консоль настенная • С103 Консоль потолочная в операционных • С104 Консоль потолочная в операционных
	ЭМ, ЭО, ЭС
	• 0-этаж: Прокладки кабеля сетей освещения и розетки. Монтаж светильников. Расключение распределительных шкафов • 1-этаж: Монтаж светильников. Расключение распределительных шкафов • 2- этаж: Монтаж светильников. Технические помещения • 3- этаж: Монтаж светильников. Технические помещения • 4- этаж: Монтаж светильников. Технические помещения • Тех. блок: Монтаж светильников и розетки • Прокладка КЛ-0,4 кВ КНС • Монтаж ИБП
	ОВиК, ВК, АПТ

	ВК - Монтаж вакуумных унитазов в осях 6-8/F-L; 21-22/Q-R. Цокольный этаж;- Монтаж сборной камеры для стерильной зоны с локальной панелью управления в осях 17-19/M-R. Цокольный этаж; -Устройство рециркуляционного насоса Grundfoss систем Т3, Т4 в осях 14-15/I. Цокольный этаж; - Гидроиспытание системы водоочистки; - Устройство рециркуляционного насоса Grundfoss систем Т3, Т4 в осях 10-11/C-D. Цокольный этаж; - Монтаж унитазов и смесителей в осях 8-20/H'-L. 3 этаж; - Монтаж унитазов, раковины и смесителей в осях 8-25/H'-R. 2 этаж; - Монтаж унитазов, раковин и смесителей в осях 4-25/C-R. 1 этаж; - Монтаж унитазов МГН, раковин и смесителей в осях 3-28/A-R. Цокольный этаж; - Монтаж трубопроводов систем К1 и К2 до отм. +0,000 в осях 1-3/A-B. КПП **ОВ** - Монтаж диффузоров и линейных решеток в осях 8-25/H-L этажи 3,4,5; - Монтаж трубопроводов системы отопление тех. Блок в осях 1-11/A-E этажи 0, 1; - Монтаж ППК системы вентиляций в осях 4-11/B-E этаж 1 тех. Блок - Временное установка чиллеров и драйкулеров - Монтаж паровых устройств в осях 1-4/A-E этаж 1 тех.блок - Монтаж трубопроводов системы ТМ в осях 1-4/A-E этаж 1 тех.блок
Фото-иллюстрации выполненных работ за отчетный период	**АР, Нес/Огр** 







Фото-иллюстрации выполненных работ за отчетный период	**ЭМ, ЭО, ЭС**

L1
L2
L3
N

	ОВиК, ВК , АПТ