Лицензия ГСЛ № 21020552 от 16.06.2021 г.

АТЫРАУ ЭКСПЕРТ ПРОЕКТ

строительство • проектирование • изыскания

РАБОЧИЙ ПРОЕКТ:

«Разработка проектно-сметной документации на строительство уличного освещения в селе Шокпартоғай»

Наружное электроосвещение
ул. Жаршык, ул. Акжал, ул. К.Жамансарыулы, ул. К.Кайсенов

Заказчик: ГУ «Аппарат акима Кара Арнинского сельского округа Жылыойского района Атырауской области»

Атырау 2021 г.

Лицензия ГСЛ № 21020552 от 16.06.2021 г.

АТЫРАУ ЭКСПЕРТ ПРОЕКТ

строительство • проектирование • изыскания

РАБОЧИЙ ПРОЕКТ:

«Разработка проектно-сметной документации на строительство уличного освещения в селе Шокпартоғай»

Наружное электроосвещение
ул. Жаршык, ул. Акжал, ул. К.Жамансарыулы, ул. К.Кайсенов

Руководитель организации **Мухтаров К.С.**

ГИП **Табылдиев К.М.**

Атырау 2021 г.

«Атырау Жарық»
Акционерлік қоғамы

ҚАЗАҚСТАН РЕСПУБЛИКАСЫ
060 002, Атырау қаласы,
Махамбет көшесі 110а

БСН 010940000291

Акционерное общество
«Атырау Жарык»

РЕСПУБЛИКА КАЗАХСТАН
060 002 г.Атырау,
улица Махамбета 110а

БИН 010940000291

тел.8 (7122) 32-31-44, факс 35-41-65, сайт: www.jaryk.kz e-mail: office@jaryk.kz

№ 27 – 2657
"02" 06 2020ж.

«Электр энергиясымен жабдықтаудың техникалық шарты»

1. Атырау облысы Жылыой ауданы Қара Арна ауылдық округі әкімі
2. Электрмен жабдықтау объектісі: көше жарықтандыру
3. Объектінің орналасқан жері: Жылыой ауданы, Қара Арна ауылдық округі, Шоқпартоғай ауылы
   - Жаршық көшесі – 4кВт
   - Ақжал көшесі – 3кВт
   - Қ.Жамансарыұлы көшесі – 14кВт
   - Қ.Қайсенов көшесі – 12кВт
4. Электр тұтынуының рұқсат етілген қуаты: 33кВт, кернеуі 380В
5. Электр энергиясын тұтыну сипаты: үнемі
6. Электрмен жабдықтаудың сенімділік дәрежесі: III
7. Қуаттың рұқсат етілген коэффициенті: 10кВ - cos φ ≥0.92
8. Қосылу нүктелері: электр энергиясымен жабдықтау үшін (ҚС-110/10кВ №134 «Центральная») ТП-1 қолданыстағы ӘЖ-10кВ ф.3 «Д» арқылы ӘЖ-10кВ құрылысы жүргізілсін.
9. Қойылатын негізгі техникалық талаптар:
   - СЖТҚС-10/0,4кВ орнатылсын
   - КЖШ (көшені жарықтандыру шкафы) орнатылсын.
10. Қолданыстағы электр желісін күшейту бойынша дәлелді талаптар: қажет етпейді.
11. Беру себебі: жаңа енгізілген.
12. Техникалық шарттың жарамды мерзімі – 3 жыл.

Ескерту: Тұтынушылардың электр қондырғыларының құрылысына, реконструкциясына немесе жаңғыртылуына арналған жобалау құжаттамасы құрылыс-монтаждау жұмыстары басталғанға дейін мүдделі ұйымдармын келісіледі.

«Атырау Жарық» АҚ
Бірінші тете президенті-бас инженері М.У.Губашев
Орынд.: БДҚ, 99 42 22

Ведомость рабочих чертежей основного комплекта

Лист	Наименование	Примечание
1	Общие данные	
2	Принципиальная схема электроснабжения КТПНГ. Опросный лист	на 2-х листах
3	Схема заземления КТПНГ	
4	Подключение и общий вид КТПНГ	
5	Фундамент и ограждение КТПНГ	на 2-х листах
6	План прокладки электрических сетей 0,4кВ №1. М 1:1000	
7	План прокладки электрических сетей 0,4кВ №2. М 1:1000	
8	План прокладки электрических сетей 0,4кВ №3. М 1:1000	
9	Принципиальная схема ШУНО	
10	ШУНО-1. Принципиальная схема питания наружного освещения	
11	ШУНО-2. Принципиальная схема питания наружного освещения	
12	ШУНО-3. Принципиальная схема питания наружного освещения	
13	Ведомость объемов работ №1	

Ведомость рабочих чертежей основного комплекта

Лист	Наименование	Примечание
14	Ведомость объемов работ №2	
15	Ведомость объемов работ №3	
16	Ведомость опор №1	
17	Ведомость опор №2	
18	Ведомость опор №3	
19	Схема подключения опор освещения	
20	Металлоконструкция под шкаф ШУНО	
21	Кабельно-трубный журнал №1	
22	Кабельно-трубный журнал №2	
23	Кабельно-трубный журнал №3	

Ведомость ссылочных и прилагаемых документов

Обозначение	Наименование	Примечание
	Ссылочные документы	
СН РК 1.02-03-2011	Порядок разработки, согласования, утверждения и	
	состав проектной документации на строительство	
СН РК 2.04-01-2011	Естественное и искусственное освещение	
СП РК 4.04-104-2013	Наружное электрическое освещение городов,	
	поселков и сельских населенных пунктов	
ПУЭ	Правила устройства электроустановок	
СН РК 4.04-07-2019	Электротехнические устройства	
А5-92	Прокладка кабелей напряжением до 35 кВ траншеях	
А10-93	Защитное заземление и зануление электро-	
	оборудования	
	Прилагаемые документы	
03-21-ЭН.1.С	Спецификация оборудования изделий и материалов	на 5-и листах

ОБЩИЕ УКАЗАНИЯ

Проект наружного электроосвещения разработан на основании задания на проектирование, выданного заказчиком и технических условий 27-2657 от 02.06.2020г.

Проектом предусматривается:

- строительство отпайки от ВЛ-10кВ ф.3 "Д"ПС-110/10кВ №134 "Центральная";
- на первой отпаечной опоре установить РЛНД-10
- установка КТПНГ-10/0,4кВ;
- от КТПНГ-10/0,4кВ питание линий уличного освещения, выполненных кабелем марки АВБбШв.

Устанавливаются 8-метровые опоры освещения несилового исполнения кронштейны высотой 1.5м, вылет 1.5м. На данные опоры устанавливаются светодиодные светильники ZEREK LED мощностью 150 Вт фирмы ТОО "RIZA GLOBAL" для освещения автомобильной дороги с высотой установки 8 метров с углом наклона кронштейна 15 градусов. Принятое расстояние между опорами на дороге не более 30 метров. Расчет данной дистанции выполнен в программе DIALux.

Ширина дороги -6 метров, опоры освещения устанавливаются по одной стороне дороги с учетом освещения тротуарной дорожки. Установка опор производится на расстоянии 1.5 метров от бровки асфальтового покрытия автомобильной дороги.

Монтаж электрооборудования должен выполняться квалифицированным персоналом в соответствии с требованиями ПУЭ РК 2015 и СН РК 4.04-07-2019.

Основные показатели

Категория по надежности электроснабжения	III
Напряжение сети	220/380 В
Система заземления	TN-S
Расчетная мощность	14,7 кВт
Протяженность ВЛ-10 кВ	15 м
Протяженность КЛ-10 кВ	-
Протяженность КЛ-0,4 кВ	1825 м
Протяженность ВЛИ 0,4 кВ (освещение)	2690 м

Технические решения принятые в рабочих чертежах, соответствуют требованиям экологических, санитарно-гигиеничных, противопожарных и других норм, действующих на территории Республики Казахстан и обеспечивают безопасную для жизни и здоровья людей эксплуатацию объекта при соблюдении предусмотренных рабочими чертежами мероприятий.

Главный инженер проекта /Табылдиев К.М./

Изм.	Кол.	Лист	Nдок.	Подпись	Дата	03-21-ЭН.1			
						"Разработка проектно-сметной документации на строительство объектов уличного освещения в селе Шокпартогай"			
Разраб.		Умбет Р.			10.21	Наружное электроосвещение ул. Жаршык, ул. Акжал, ул. К.Жамансрыулы, ул. К.Кайсенов	Стадия	Лист	Листов
ГИП		Табылдиев			10.21		РП	1	23
Норм.контр		Табылдиев			10.21	Общие данные (КТПНГ-№1)	ТОО "Атырау Эксперт Проект"		

Взам.инв N | Подпись и дата | Инв N подл.

Формат А4Х

Опора №1
Анкерная А10-1 (черт. 3.407.1-143.1.10)
Выполнить установку устройства КР-1
(черт. 3.407.1-143.1.22)

Точка подключения: опора ВЛ-10кВ ф.3 "Д" ПС-110/10кВ №134
"Центральная"по ТУ № 27-2657 от 02.06.2020г.
Выполнить установку устройства УОП
(черт. 3.407.1-143.1.14)

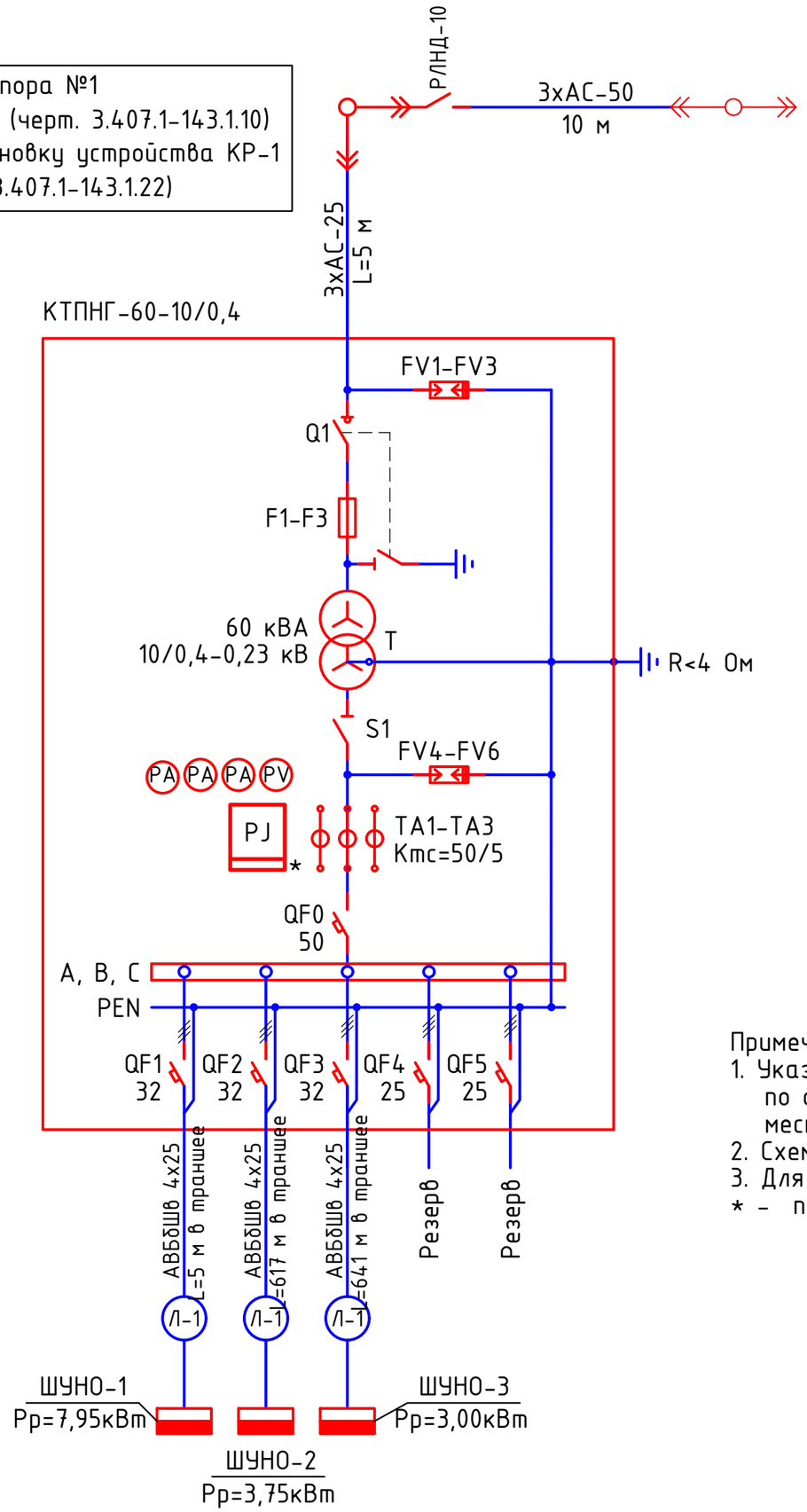

Проверка трансформаторов тока (ТТ) на выполнение требований п.1.5.17 ПУЭ:
40% от 5 А = 2 А;
I1max = 23,3 А (Р max=14,7 кВт); cosф=0,92
5% от 5 А = 0,25 А;
I1min = 2,33 А (Р max=1,47 кВт); cosф=0,92

I2max =23,3/ (50/5) = 3,03 > 2
I2min = 2,33/ (50/5) = 0,3 > 0,25

Потребитель	U, В	Р, кВт	cosф	I, А	L, м	ΔU%	Кабель, сечение
Шкаф ШУНО-1	380	7,95	0,96	12,6	5,0	0,03	АВБбШв-4х25
Шкаф ШУНО-2	380	3,75	0,96	5,9	617	1,9	АВБбШв-4х25
Шкаф ШУНО-3	380	3,0	0,96	4,8	641	1,6	АВБбШв-4х25

Примечания:
1. Указанная в чертеже длина не служит основанием для нарезки кабеля. Кабель нарезается по фактически промеренной трассе. Длины кабелей уточняются на месте, с учетом рельефа местности и путей прохождения кабельных трасс.
2. Схема выполнена условно, комплектация КТПНГ выполняется согласно с "Опросным листом".
3. Для установки проектируемой КТПНГ предусматривается фундамент.
* - подлежит пломбированию

Изм.	Кол.	Лист	Nдок.	Подпись	Дата	03-21-ЭН.1			
						"Разработка проектно-сметной документации на строительство объектов уличного освещения в селе Шокпартогай"			
Разраб.		Умбет Р.			10.21	Наружное электроосвещение ул. Жаршык, ул. Акжал, ул. К.Жамансрыулы, ул. К.Кайсенов	Стадия	Лист	Листов
ГИП		Табылдиев			10.21		РП	2.1	2
Норм.контр		Табылдиев			10.21	Принципиальная схема электроснабжения КТПНГ Опросный лист (КТПНГ №1)	ТОО "Атырау Эксперт Проект"		

Взам.инв N
Подпись и дата
Инв N подл.

Формат А3

ОПРОСНЫЙ ЛИСТ

№ п/п	Запрашиваемые данные		
1	Обозначение		КТПНГ-60-10/0,4
2	Номинальное напряжение ВН/НН, кВ		10/0,4
3	Трансформатор силовой		ТМГ-60
4	Схема соединения трансформатора		Y / Y-0
5	Исполнение вводов и выводов		ввод воздушный вывод кабельный
6	Состояние нейтрали стороны НН		глухозаземленная
7	Высоковольтное оборудование на вводе ВН		
8	Коммутационный аппарат		выключатель нагрузки Q1
9	I пл. вставки предохранителя на вводе ВН, А		10 А
10	Оборудование на стороне НН		
11	Коммутационный аппарат		
12	К-т трансформации тр-ров тока на вводе		-
13	Измерительные приборы	Амперметр	3
14		Вольметр	1
15	Учет электроэнергии (тип счетчика)		Меркурий ART-3 CLN
16	Выключатели фидерные и их параметры	Тип	*
17		Iном/Iрасц	см. схему
18	Защита стороны НН от утечки на землю		--
19	Фотореле		см. схему

Примечание:

* - тип аппарата определяется изготовителем

Взам.инв N

Подпись и дата

Инв N подл.

Изм.	Кол.	Лист	N док.	Подпись	Дата

03-21-ЭН.1

Лист 2.2

Формат А4

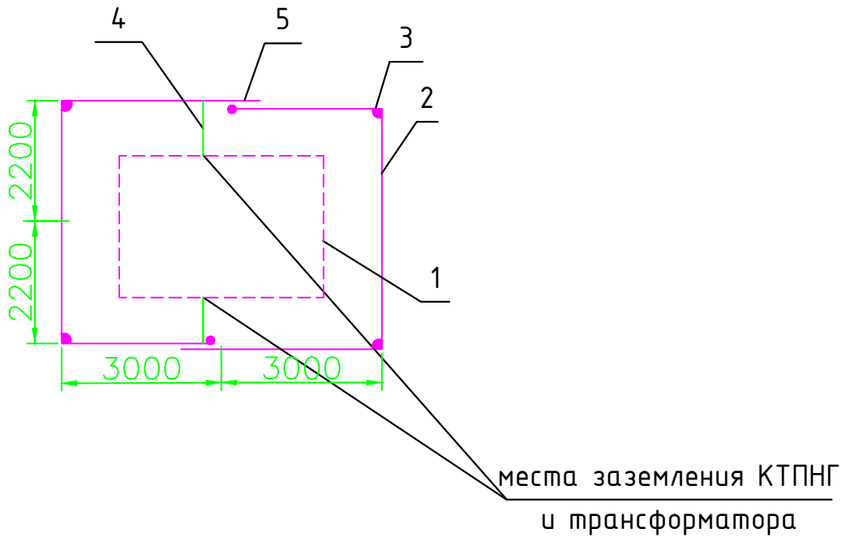

Спецификация к заземлению

Поз.	Обозначение	Наименование	Кол.	Масса ед., кг	Приме-чание
1		Болт заземления М10			в комплекте трансф-ра
2	ГОСТ 103-76	Сталь полосовая 40х4, м	25	0,7	
3	ГОСТ 2590-88	Сталь круглая Ф 16, м	30	4,3	
4	ГОСТ 103-76	Сталь полосовая 25х4, м	5	0,78	
5		Болт М12 вывода трансформатора			в комплекте трансф-ра
6	ГОСТ 7798-70	Болт М10х40 (с гайкой и шайбой)	2	0,4	
7	ГОСТ 11371-65	Шайба 12, шт.	2	0,006	
8	ГОСТ 4261-82	Зажим ПС-2, шт.	4	0,5	

1. КТП
2. Горизонтальный заземлитель сталь полосовая 40х4, глубина 0,5м
3. Вертикальный заземлитель сталь диаметром 16мм, длина 5м.
4. Заземляющий проводник сталь полосовая 25х4
5. Место сварки.

Удельное сопротивление грунта (эквивалентное), Ом·м	Нормальное сопротивление ЗУ, Ом	Расход метталла (сталь круглая) на ЗУ				Всего
		Заземлитель				
		Горизонтальный		Вертикальный		
		м	кг	м	кг	
ρ=100	4	35	25,5	45	37,8	

Примечания:
1. Заземляющее устройство (ЗУ) должно соответствовать требованиям главы 1,7 ПУЭ РК 2015г..
2. Заземляющее устройство КТПНГ должно иметь сопротивление 4 Ом в любое время года.
3. Допускается выполнять ЗУ вертикальных заземлителей с мелкосортной стали диаметром 16 мм длиной 3 м. При этом количество заземлителей увеличивается в 1,5-2 раза. Расстояние между вертикальными заземлителями в лучах до 3 м.
4. Заземлению подлежат нейтраль и корпус трансформатора, а также все другие металлические части, которые могут оказаться под напряжением при повреждении изоляции.
5. В местах стыковки каркаса КТПНГ выполнить сварку для обеспечения электрического контакта заземления.
6. ЗУ уточняется на стадии строительства с использованием измерений, выполненных на объекте.

Взам.инв N	Подпись и дата	Инв N подл.

Изм.	Кол.	Лист	Nдок.	Подпись	Дата	03-21-ЭН.1			
						"Разработка проектно-сметной документации на строительство объектов уличного освещения в селе Шокпартогай"			
Разраб.		Умбет Р.			10.21	Наружное электроосвещение ул. Жаршык, ул. Акжал, ул. К.Жамансрыулы, ул. К.Кайсенов	Стадия	Лист	Листов
ГИП		Табылдиев			10.21		РП	3	
Норм.контр		Табылдиев			10.21	Схема заземления КТПНГ-№1	ТОО "Атырау Эксперт Проект"		

Формат А3

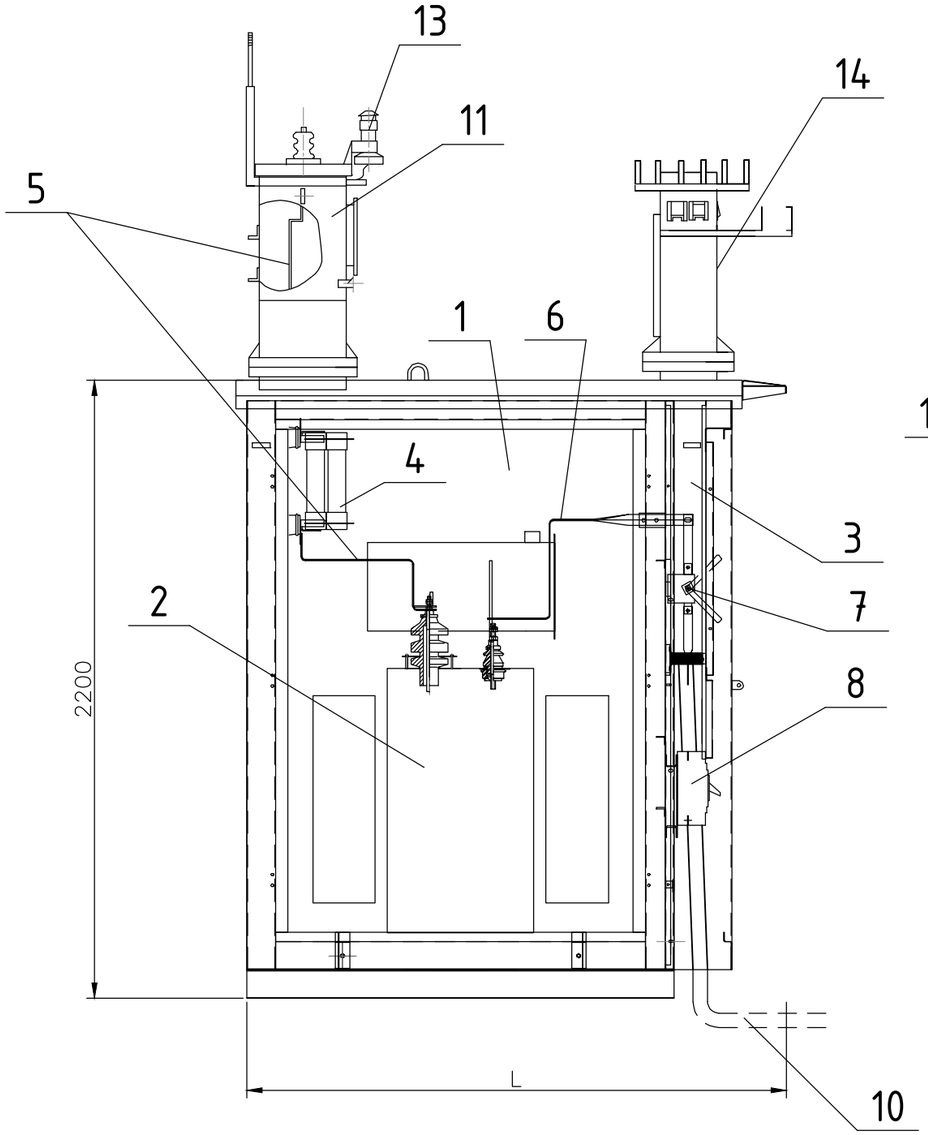

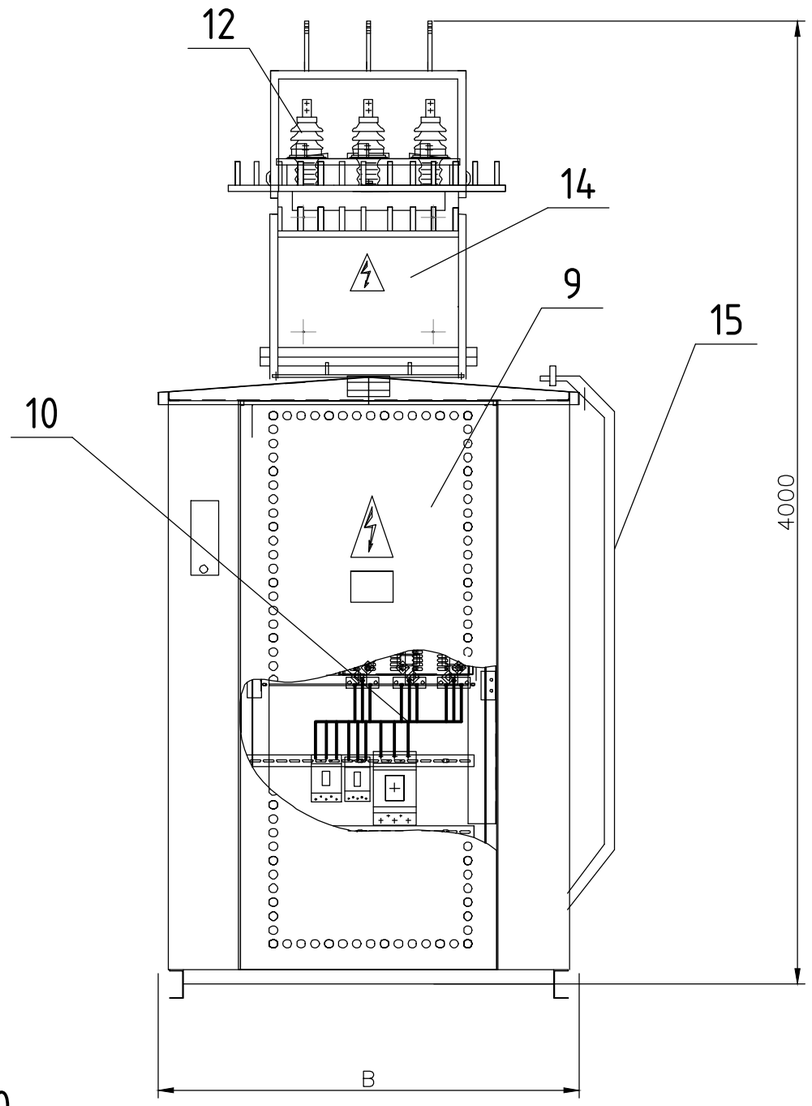

1 – Отсек силового трансформатора;
2 – Силовой трансформатор;
3 – Шкаф РУНН-0,4 кВ;
4 – Предохранители ПКТ;
5 – Шина 10 кВ;
6 – Шина 0,4 кВ;
7 – Рубильник вводной;
8 – Автоматический выключатель отходящей линии;
9 – Двери шкафа РУНН;
10 – Кабель 0,4 кВ;
11 – Шкаф ввода;
12 – Изолятор ИПУ-10/630;
13 – Разрядник РВО-10;
14 – Шкаф ввода НН;
15 – Лестница.

Тип КТПНГ	B, мм	L, мм	Масса*
КТПНГ-60 кВА	1180	1550	800

* – без учета массы силового трансформатора

Примечания:

1. Конструктивно КТПНГ выполнена в исполнении "киоск". Все составные части КТПНГ соединены между собой болтовыми соединениями.
2. В КТПНГ на дне шкафа кабельного ввода (или отсека трансформатора) предусмотрено отверстие с уплотнением для ввода кабеля.
3. Все наружные двери КТПНГ приспособлены для пломбирования и снабжены устройствами для фиксирования в открытом положении.

Изм.	Кол.	Лист	Nдок.	Подпись	Дата	03-21-ЭН.1			
						"Разработка проектно-сметной документации на строительство объектов уличного освещения в селе Шокпартогай"			
Разраб.		Умбет Р.			10.21	Наружное электроосвещение ул. Жаршык, ул. Акжал, ул. К.Жамансрыулы, ул. К.Кайсенов	Стадия	Лист	Листов
ГИП		Табылдиев			10.21		РП	4	
Норм.контр		Табылдиев			10.21	Подключение и общий вид КТПНГ-№1	ТОО "Атырау Эксперт Проект"		

Взам.инв N

Подпись и дата

Инв N подл.

Формат А3

План фундамента под КТПНГ

М 1:50

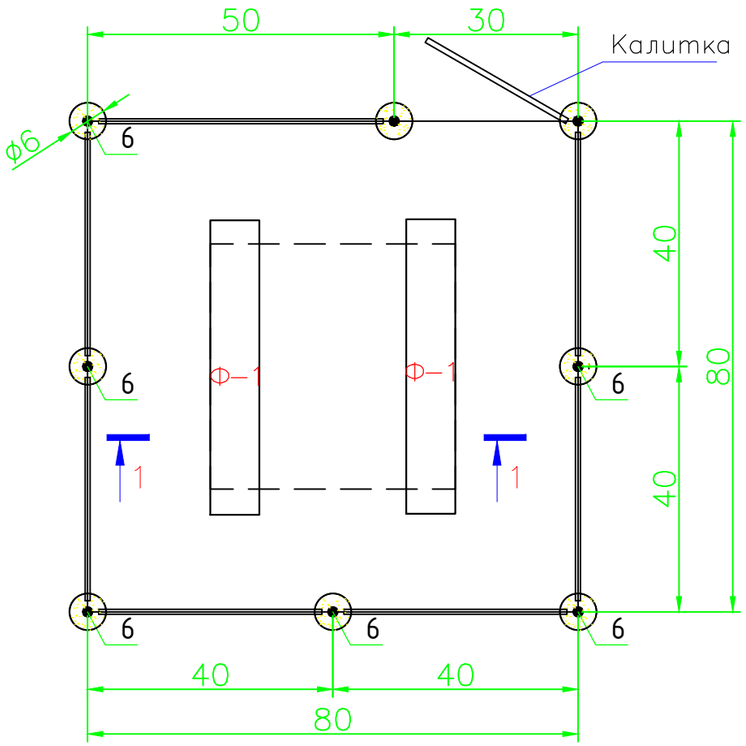

Разрез 1—1

М. 1:50

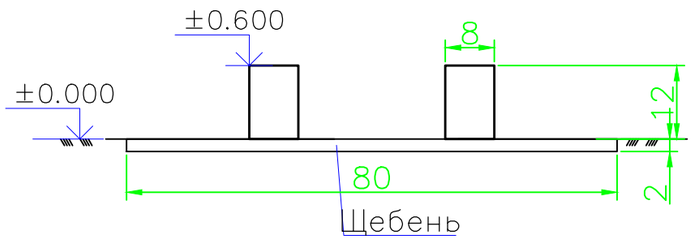

Спецификация

Поз.	Обозначение	Наименование	Кол.	Масса ед., кг	Приме-чание
		Фундамент под КТПНГ			
Ф-1	ГОСТ 13579-78	ФБС 24.4.6Т	2	980,0	1960,0
		Щебень толщиной 100 мм			1,6 $м^3$
		Ограждения и калитка			
1	ГОСТ 8509-93	Уголок 40х40х5, Lобщ=29,0	п.м	2,98	86,42
2	ГОСТ 8509-93	Уголок 40х40х5, L=1400мм	2	2,98	8,4
3	ГОСТ 8509-93	Уголок 40х40х5, L=1900мм	16	2,98	90,6
4	ГОСТ 8509-93	Уголок 40х40х5, L=50мм	42	2,98	6,26
5	ГОСТ 10704-91	Труба 89х3, L=2600мм	8	6,36	132,3
6		Дверные петли	2		
7	ГОСТ 5336-80	Сетка 1-Р-50-3,0			28,8 $м^2$
8	ГОСТ 19903-74	Заглушка. лист Ø90мм t-3,0мм	16	0,15	2,4
		Бетон В15 с/с	8	0,05$м^3$	0,4 $м^3$
		Щебень			0,007$м^3$
		Выемка грунта		0,046$м^3$	0,37 $м^3$
		Гидроизоляция. Рубероид			5,6 $м^2$

Изм.	Кол.	Лист	Nдок.	Подпись	Дата	03-21-ЭН.1			
						"Разработка проектно-сметной документации на строительство объектов уличного освещения в селе Шокпартогай"			
Разраб.		Умбет Р.			10.21	Наружное электроосвещение ул. Жаршык, ул. Акжал, ул. К.Жамансрыулы, ул. К.Кайсенов	Стадия	Лист	Листов
ГИП		Табылдиев			10.21		РП	5.1	2
Норм.контр		Табылдиев			10.21	Фундамент и ограждение КТПНГ-№1	ТОО "Атырау Эксперт Проект"		

Взам.инв N

Подпись и дата

Инв N подл.

Формат А3

Калитка
М. 1:20

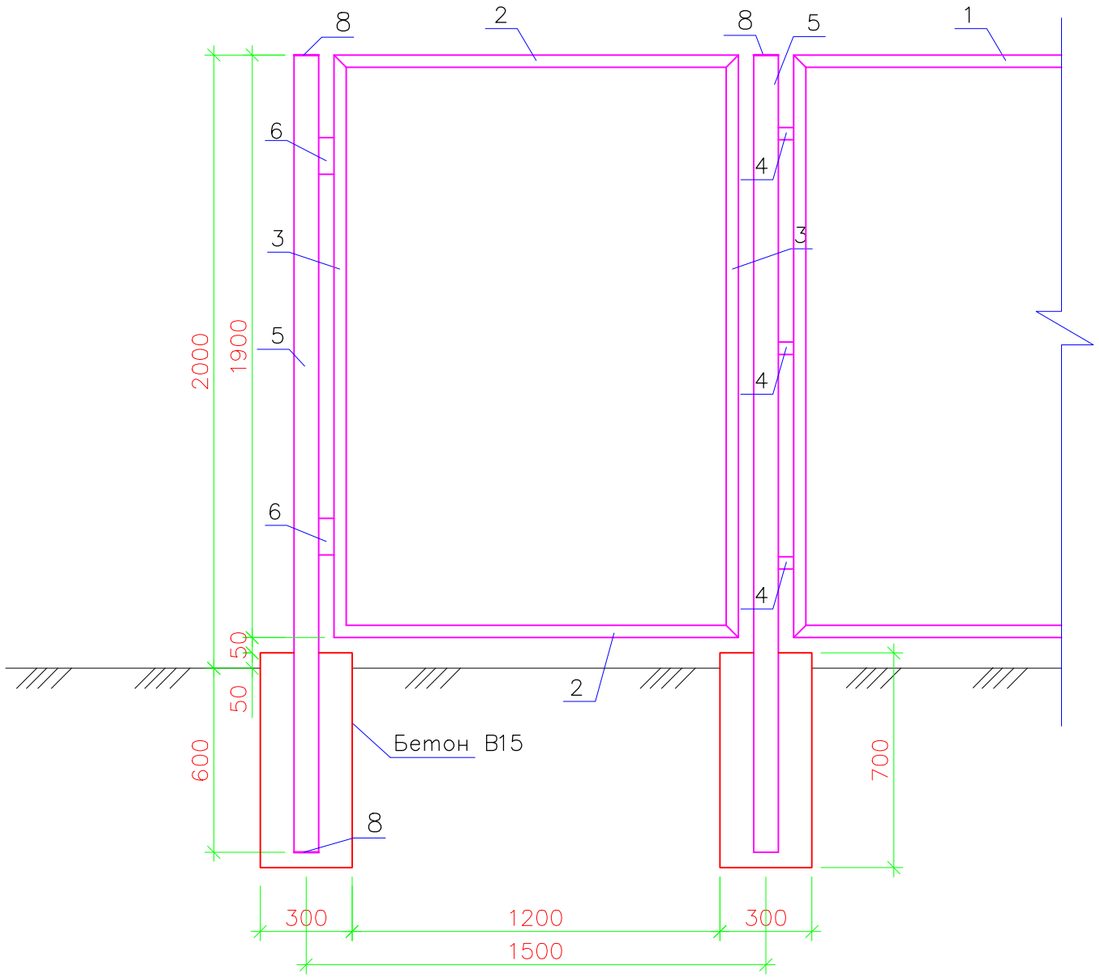

Ограждение
М. 1:20

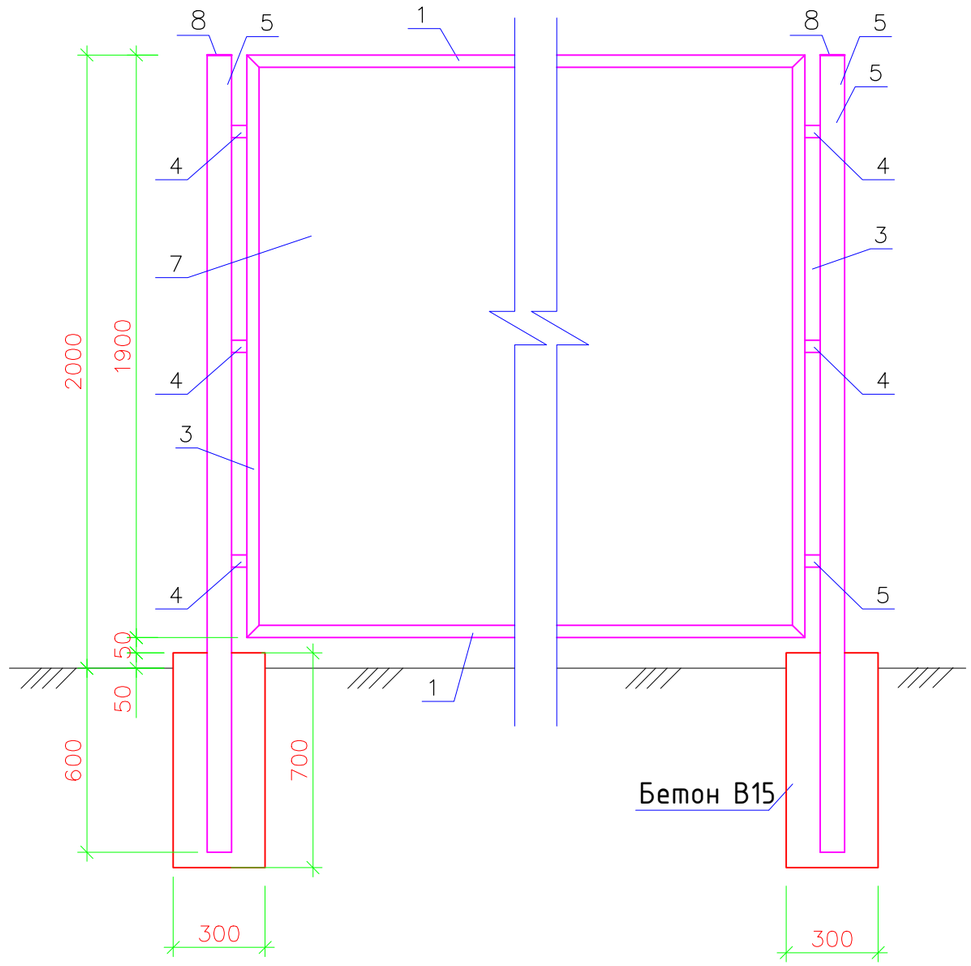

Примечания:

1. Стальные трубы ограждения устанавливаются в сверленные котлованы Ф300мм, глубиной 0,6м.
2. Устойство сверленных котлованов производить в соответствии с требованиями СНиП 3.02.01-87.
3. После установки труб ограждения котлованы заделать бетоном класса В15 на сульфатостойком портландцементе ГОСТ 22266-94 с маркой по водонепроницаемости W6.
4. Монтаж элементов ограждения производить в соответствии с требованиями СНиП 3.03.01-87.
5. Сварку выполнять электродами типа 342А ГОСТ 9467-75. Типы сварных швов принимать по ГОСТ5264-80. Катеты сварных швов - 4мм. После выполнения сварочных работ сварные швы очистить от шлака и грунтовать.
6. Металлоконструкции должны быть окрашены 2 раза эмалью ХВ-124 ГОСТ10144-89 по поверхности, грунтованной ФЛ-03К ГОСТ9109-84.

Изм.	Кол.	Лист	N док.	Подпись	Дата	03-21-ЭН.1	Лист 5.2

Взам.инв N | Подпись и дата | Инв N подл.

Формат А3

План электрических сетей 0,4кВ
Масштаб 1:1000

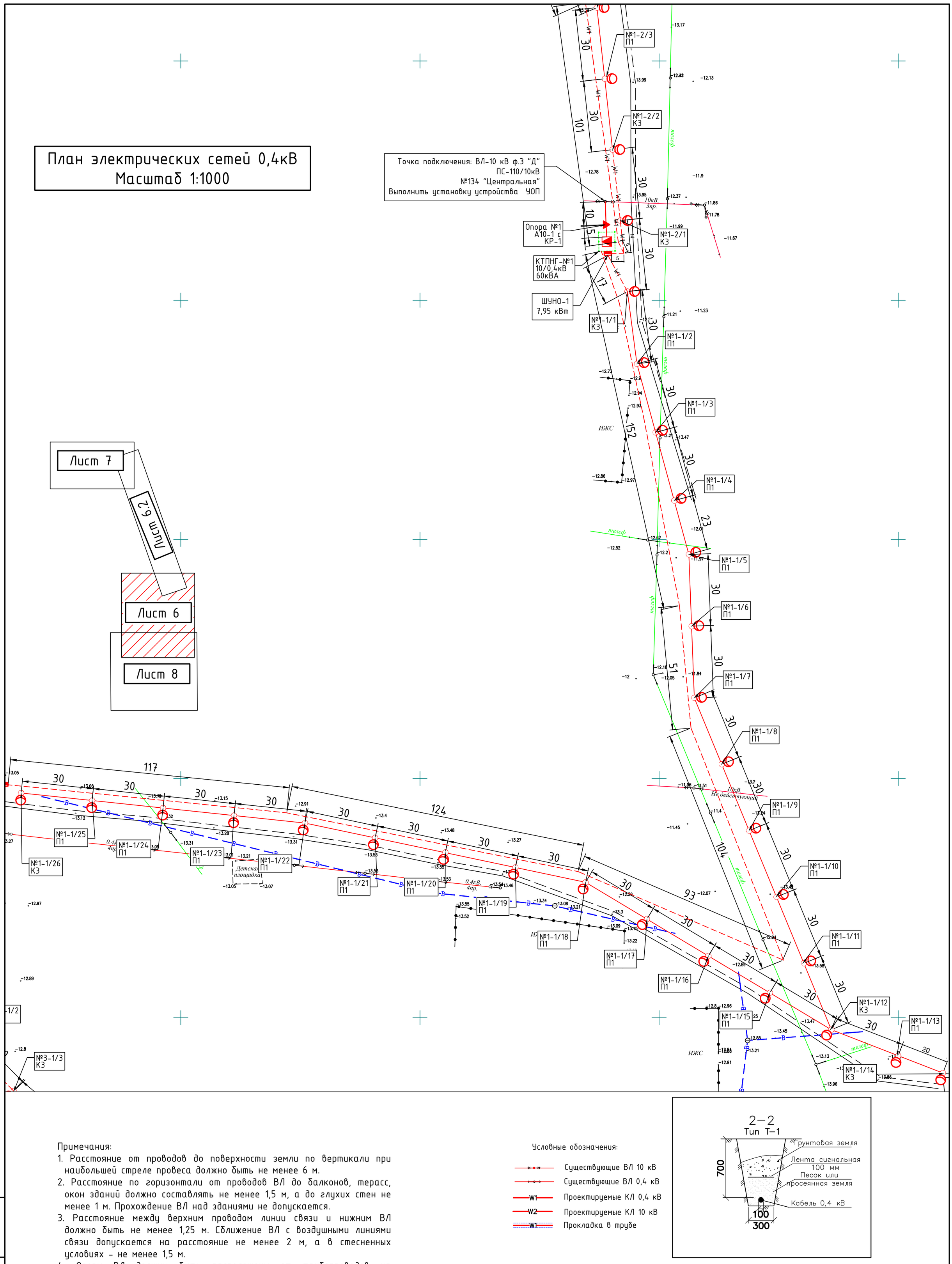

Примечания:

1. Расстояние от проводов до поверхности земли по вертикали при наибольшей стреле провеса должно быть не менее 6 м.
2. Расстояние по горизонтали от проводов ВЛ до балконов, терасс, окон зданий должно составлять не менее 1,5 м, а до глухих стен не менее 1 м. Прохождение ВЛ над зданиями не допускается.
3. Расстояние между верхним проводом линии связи и нижним ВЛ должно быть не менее 1,25 м. Сближение ВЛ с воздушными линиями связи допускается на расстояние не менее 2 м, а в стесненных условиях - не менее 1,5 м.
4. Опоры ВЛ должны быть расположены от трубопроводов на расстоянии не менее 1 м, от колодцев подземной канализации и водозаборных колонок - не менее 2 м, от силовых кабелей - 0,5-1 м.
5. Расстояние по горизонтали от проводов до кроны деревьев и кустов при наибольшей стреле провеса должно быть не менее 1 м.
6. Прокладку кабеля выполнять строго с учетом смежных существующих и проектируемых сетей.
7. Кабель прокладывается в траншее на глубине 0,7 м.
8. Опоры ВЛ 0,4 кВ подлежат заземлению с шагом через каждые 120 м.

Условные обозначения:

- Существующие ВЛ 10 кВ
- Существующие ВЛ 0,4 кВ
- W1 — Проектируемые КЛ 0,4 кВ
- W2 — Проектируемые КЛ 10 кВ
- W1 — Прокладка в трубе

Изм.	Кол.	Лист	Nдок.	Подпись	Дата	03-21-ЭН.1		
						"Разработка проектно-сметной документации на строительство объектов уличного освещения в селе Шокпартогай"		
Разраб.		Умбет Р.			10.21	Наружное электроосвещение ул. К.Жамансрыулы,	Стадия	Лист	Листов
							РП	6	2
ГИП		Табылдиев			10.21				
Норм.контр		Табылдиев			10.21	План прокладки электрических сетей 0,4кВ. М 1:1000	ТОО "Атырау Эксперт Проект"		

Взам.инв N | Подпись и дата | Инв N подл.

Формат А2

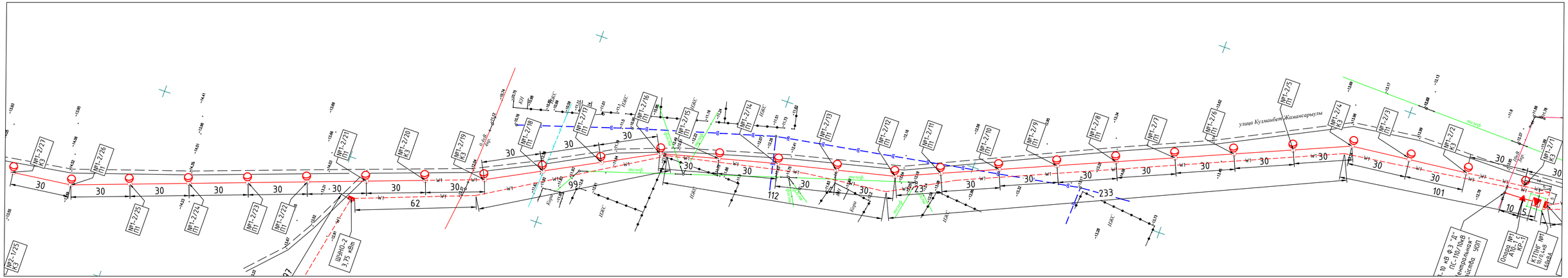

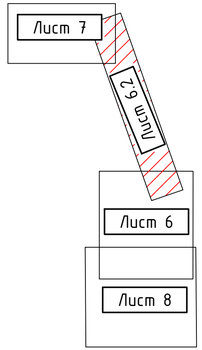

Взам.инв N	Подпись и дата	Инв N подл.

Изм.	Кол.	Лист	Nдок.	Подпись	Дата	03-21-ЭН.1.6	Лист 6.2

Формат А4х4

План электрических сетей 0,4кВ
Масштаб 1:1000

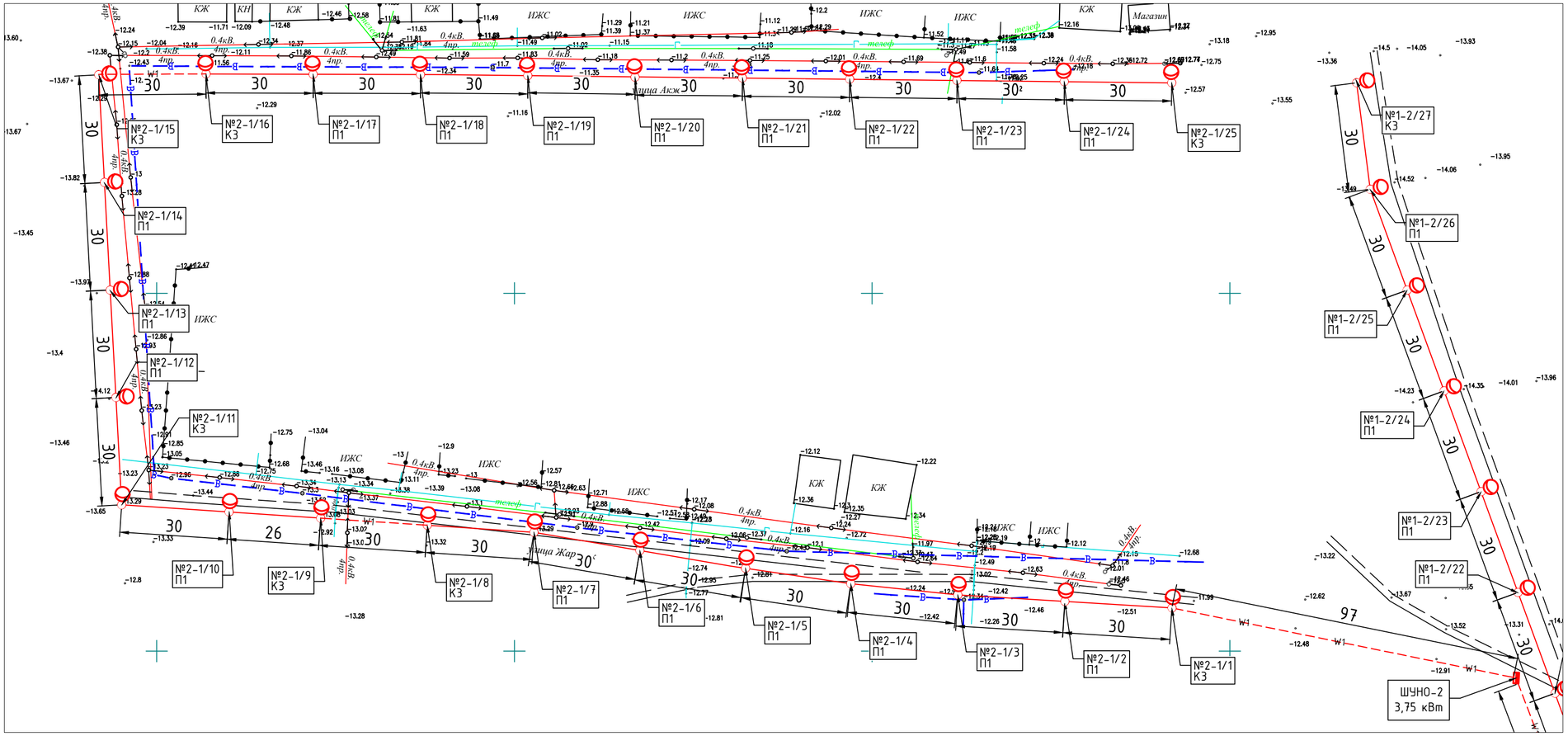

Примечания:

1. Расстояние от проводов до поверхности земли по вертикали при наибольшей стреле провеса должно быть не менее 6 м.
2. Расстояние по горизонтали от проводов ВЛ до балконов, терасс, окон зданий должно составлять не менее 1,5 м, а до глухих стен не менее 1 м. Прохождение ВЛ над зданиями не допускается.
3. Расстояние между верхним проводом линии связи и нижним ВЛ должно быть не менее 1,25 м. Сближение ВЛ с воздушными линиями связи допускается на расстояние не менее 2 м, а в стесненных условиях - не менее 1,5 м.
4. Опоры ВЛ должны быть расположены от трубопроводов на расстоянии не менее 1 м, от колодцев подземной канализации и водозаборных колонок - не менее 2 м, от силовых кабелей - 0,5-1 м.
5. Расстояние по горизонтали от проводов до кроны деревьев и кустов при наибольшей стреле провеса должно быть не менее 1 м.
6. Прокладку кабеля выполнять строго с учетом смежных существующих и проектируемых сетей.
7. Кабель прокладывается в траншее на глубине 0,7 м.
8. Опоры ВЛ 0,4 кВ подлежат заземлению с шагом через каждые 120 м.

Условные обозначения:

- Существующие ВЛ 10 кВ
- Существующие ВЛ 0,4 кВ
- W1 Проектируемые КЛ 0,4 кВ
- W2 Проектируемые КЛ 10 кВ
- W1 Прокладка в трубе

2-2
Тип Т-1

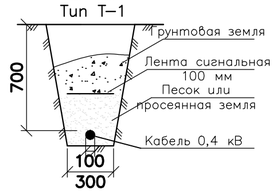

Изм.	Кол.	Лист	Nдок.	Подпись	Дата	03-21-ЭН.1			
						"Разработка проектно-сметной документации на строительство объектов уличного освещения в селе Шокпартогай"			
Разраб.		Умбет Р.			10.21	Наружное электроосвещение ул. Жаршык, ул. Акжал, ул. К.Жамансрыулы, ул. К.Кайсенов	Стадия	Лист	Листов
ГИП		Табылдиев			10.21		РП	7	
Норм.контр		Табылдиев			10.21	План прокладки электрических сетей 0,4кВ. М 1:1000	ТОО "Атырау Эксперт Проект"		

Взам.инв N | Подпись и дата | Инв N подл.

Формат А2

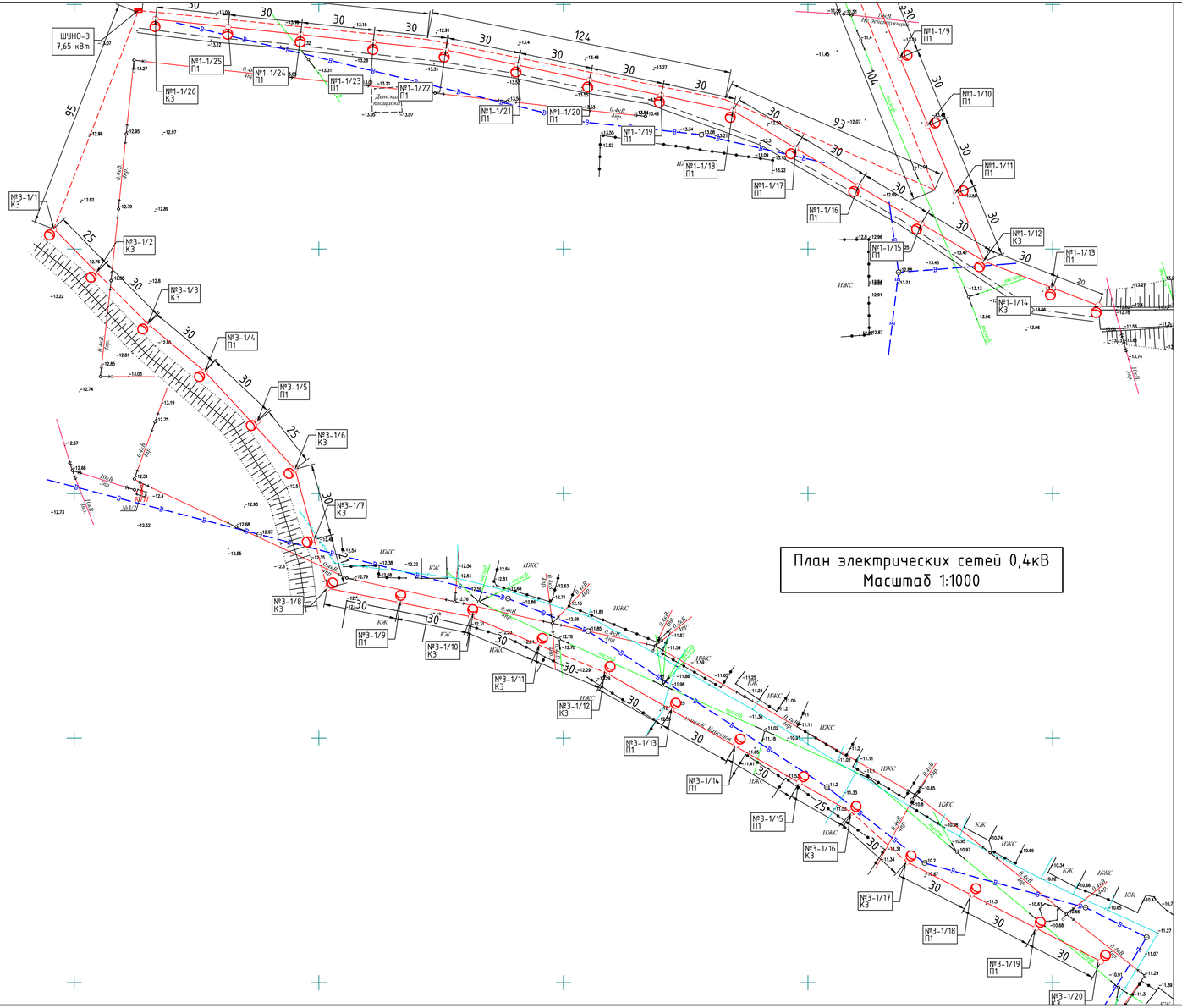
ШУНО-3
7,65 кВт
№1-1/25 П1
№1-1/26 К3
№1-1/24 П1
№1-1/23 П1
№1-1/22 П1
№1-1/21 П1
№1-1/20 П1
№1-1/19 П1
№1-1/18 П1
№1-1/17 П1
№1-1/16 П1
№1-1/15 П1
№1-1/14 К3
№1-1/13 П1
№1-1/12 К3
№1-1/11 П1
№1-1/10 П1
№1-1/9 П1
№3-1/1 К3
№3-1/2 К3
№3-1/3 К3
№3-1/4 П1
№3-1/5 П1
№3-1/6 К3
№3-1/7 К3
№3-1/8 К3
№3-1/9 П1
№3-1/10 К3
№3-1/11 К3
№3-1/12 К3
№3-1/13 П1
№3-1/14 П1
№3-1/15 П1
№3-1/16 К3
№3-1/17 К3
№3-1/18 П1
№3-1/19 П1
№3-1/20 К3
Детская площадка
ИБКС
КЖ
0,4кВ
Нуф
Ноф
Ноф
Но

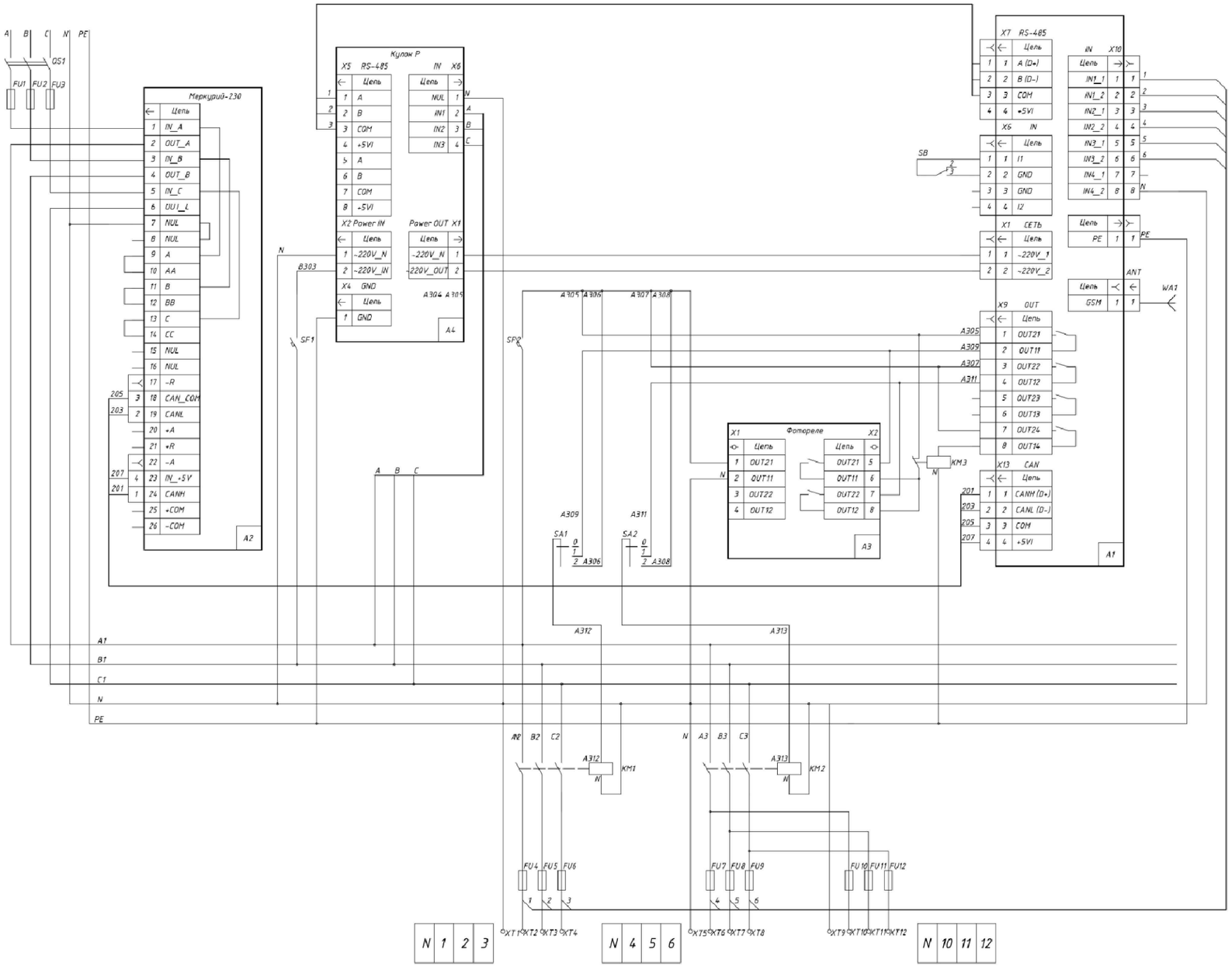

Поз. Обозначение	Наименование	Кол.	Примечание
	Щит управления		
QS1	Рубильник	1	
FU1..FU3	Вставка плавкая	3	
A2	Счётчик электрической энергии статический	1	
	трёхфазный «Меркурий 230 ART-02 CN		
SF1	Автоматический выключатель 6А	1	
SF2	Автоматический выключатель	1	
SA1	Кулачковый переключатель	1	
A1	Модуль центральный	1	
A3	Фотореле	1	
A4	Кулон П	1	
SB1	Концевой датчик двери	1	
KM1, KM2	Пускатель магнитный	2	
KM3	Пускатель магнитный	1	
FU4..FU12	Вставка плавкая	9	
XT1..XT12	Клемма проходная винтовая	12	
WA1	Антенна GSM-900/1800	1	
ШУО	Корпус щита 800x600x300мм	1	

Взам.инв N

Подпись и дата

Инв N подл.

Изм.	Кол.	Лист	Nдок.	Подпись	Дата
Разраб.		Умбет Р.			10.21
ГИП		Табылдиев			10.21
Норм.контр		Табылдиев			10.21

03-21-ЭН.1

"Разработка проектно-сметной документации на строительство объектов уличного освещения в селе Шокпартогай"

Наружное электроосвещение ул. Жаршык, ул. Акжал, ул. К.Жамансрыулы, ул. К.Кайсенов

Стадия	Лист	Листов
РП	9	

Принципиальная схема ШУНО

ТОО "Атырау Эксперт Проект"

Формат А3

Данные питающей сети					
Распределительное устройство	Аппарат на вводе Тип Iном., А Расцепитель, А				
	Обозначение, тип Напряжение, В Руст., кВт Iрасч., А				
Аппарат отходящей линии	Тип Iном., А Расцепитель или плавкая вставка, А				
Марка и сечение кабеля	Маркировка - расчетная нагрузка, кВт - коэффициент мощности расчетный ток А - длина участка, м	Момент нагрузки, кВт*м - потеря напряжения % - марка, сечение проводника	С-1; 3,9 -0,96 - 6,1 - 17 66 - 0,05 - АВБбШв-4х25	С-1; 3,9 -0,96 - 6,1 - 79 308,1 - 0,25 - АВБбШв-4х25	Резерв Резерв
СИП	Маркировка - расчетная нагрузка, кВт - коэффициент мощности расчетный ток А - длина участка, м	Момент нагрузки, кВт*м - потеря напряжения % - марка, сечение проводника	С-1; 3,9 -0,96 - 6,1 -733 2859- 2,36 - СИП-4 4х25	С-2; 4,05 -0,96 - 6,4 -713 2888- 2,29 - СИП-4 4х25	
Электроприемник	Условное изображение				
	Номер по плану		№1/1.1...1.26	№1/2.1...2.27	
	Тип				
	Рном., кВт		3,9	4,05	
	Iном., А		6,1	6,4	
	Наименование механизма		Освещение периметра	Освещение периметра	
	Обозначение чертежа принципиальной схемы				

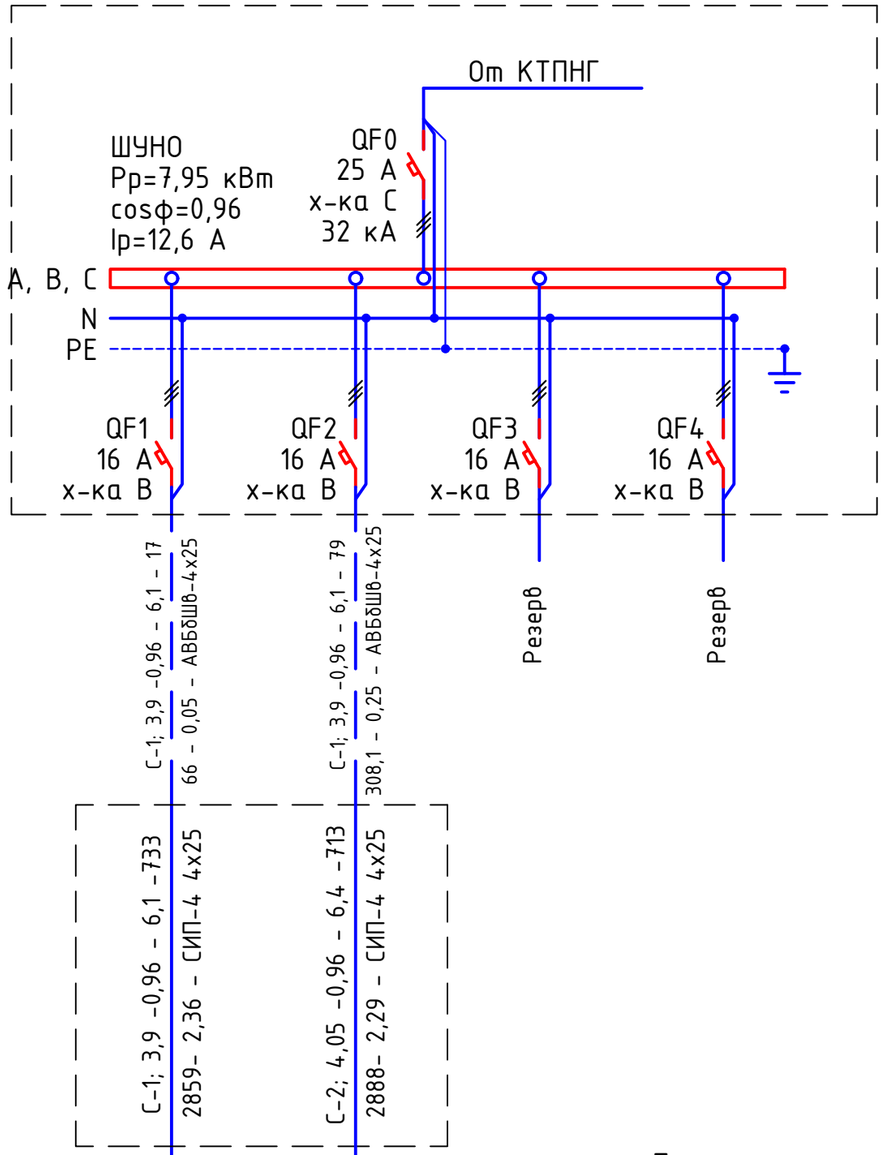

Потребность кабелей и проводов длина, м

Число и сечение жил, напряжение	Марка	
	АВБбШв	СИП-4
4х25-0,66	100	
4х25		1500

Примечания:

1. Указанная в чертеже длина не служит основанием для нарезки кабеля. Кабель нарезается по фактически промеренной трассе. Длины кабелей уточняются на месте, с учетом путей прохождения кабельных трасс.
2. На схеме указана общая протяженность линий с учетом всех ответвлений.

Изм.	Кол.	Лист	Nдок.	Подпись	Дата	03-21-ЭН.1			
						"Разработка проектно-сметной документации на строительство объектов уличного освещения в селе Шокпартогай"			
Разраб.		Умбет Р.			10.21	Наружное электроосвещение ул. Жаршык, ул. Акжал, ул. К.Жамансрыулы, ул. К.Кайсенов	Стадия	Лист	Листов
ГИП		Табылдиев			10.21		РП	10	
Норм.контр		Табылдиев			10.21	ШУНО-1. Схема электрическая принципиальная	ТОО "Атырау Эксперт Проект"		

Взам.инв N | Подпись и дата | Инв N подл.

Формат А3

Данные питающей сети		
Распределительное устройство	Аппарат на вводе Тип Iном., А Расцепитель, А	
	Обозначение, тип Напряжение, В Руст., кВт Iрасч., А	
Аппарат отходящей линии	Тип Iном., А Расцепитель или плавкая вставка, А	
Марка и сечение кабеля	Маркировка - расчетная нагрузка, кВт - коэффициент мощности расчетный ток А - длина участка, м	Момент нагрузки, кВт*м - потеря напряжения % - марка, сечение проводника
СИП	Маркировка - расчетная нагрузка, кВт - коэффициент мощности расчетный ток А - длина участка, м	Момент нагрузки, кВт*м - потеря напряжения % - марка, сечение проводника
Электроприемник	Условное изображение	
	Номер по плану	№1/1.1...1.25
	Тип	
	Рном., кВт	3,75
	Iном., А	5,9
	Наименование механизма	Освещение периметра
Обозначение чертежа принципиальной схемы		

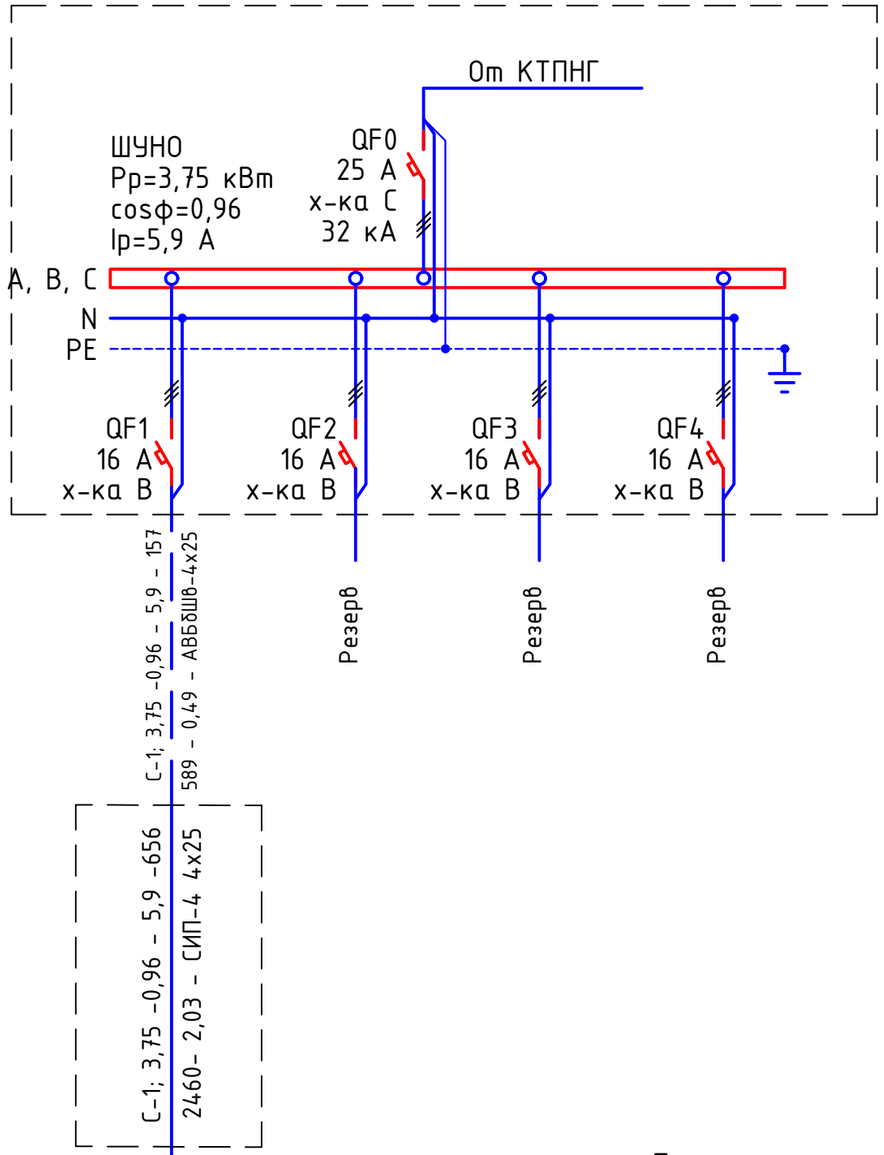

Потребность кабелей и проводов длина, м

Число и сечение жил, напряжение	Марка	
	АВБбШв	СИП-4
4х25-0,66	165	
4х25		695

Примечания:

1. Указанная в чертеже длина не служит основанием для нарезки кабеля. Кабель нарезается по фактически промеренной трассе. Длины кабелей уточняются на месте, с учетом путей прохождения кабельных трасс.
2. На схеме указана общая протяженность линий с учетом всех ответвлений.

Изм.	Кол.	Лист	Nдок.	Подпись	Дата	03-21-ЭН.1			
						"Разработка проектно-сметной документации на строительство объектов уличного освещения в селе Шокпартогай"			
Разраб.		Умбет Р.			10.21	Наружное электроосвещение ул. Жаршык, ул. Акжал, ул. К.Жамансрыулы, ул. К.Кайсенов	Стадия	Лист	Листов
ГИП		Табылдиев			10.21		РП	11	
Норм.контр		Табылдиев			10.21	ШУНО-2. Схема электрическая принципиальная	ТОО "Атырау Эксперт Проект"		

Взам.инв N

Подпись и дата

Инв N подл.

Формат А3

Данные питающей сети		
Распределительное устройство	Аппарат на вводе Тип Iном., А Расцепитель, А	
	Обозначение, тип Напряжение, В Руст., кВт Iрасч., А	
Аппарат отходящей линии	Тип Iном., А Расцепитель или плавкая вставка, А	
Марка и сечение кабеля	Маркировка - расчетная нагрузка, кВт - коэффициент мощности расчетный ток А - длина участка, м	Момент нагрузки, кВт*м - потеря напряжения % - марка, сечение проводника
СИП	Маркировка - расчетная нагрузка, кВт - коэффициент мощности расчетный ток А - длина участка, м	Момент нагрузки, кВт*м - потеря напряжения % - марка, сечение проводника
Электроприемник	Условное изображение	
	Номер по плану	№1/1.1...1.20
	Тип	
	Рном., кВт	3,00
	Iном., А	4,8
	Наименование механизма	Освещение периметра
Обозначение чертежа принципиальной схемы		

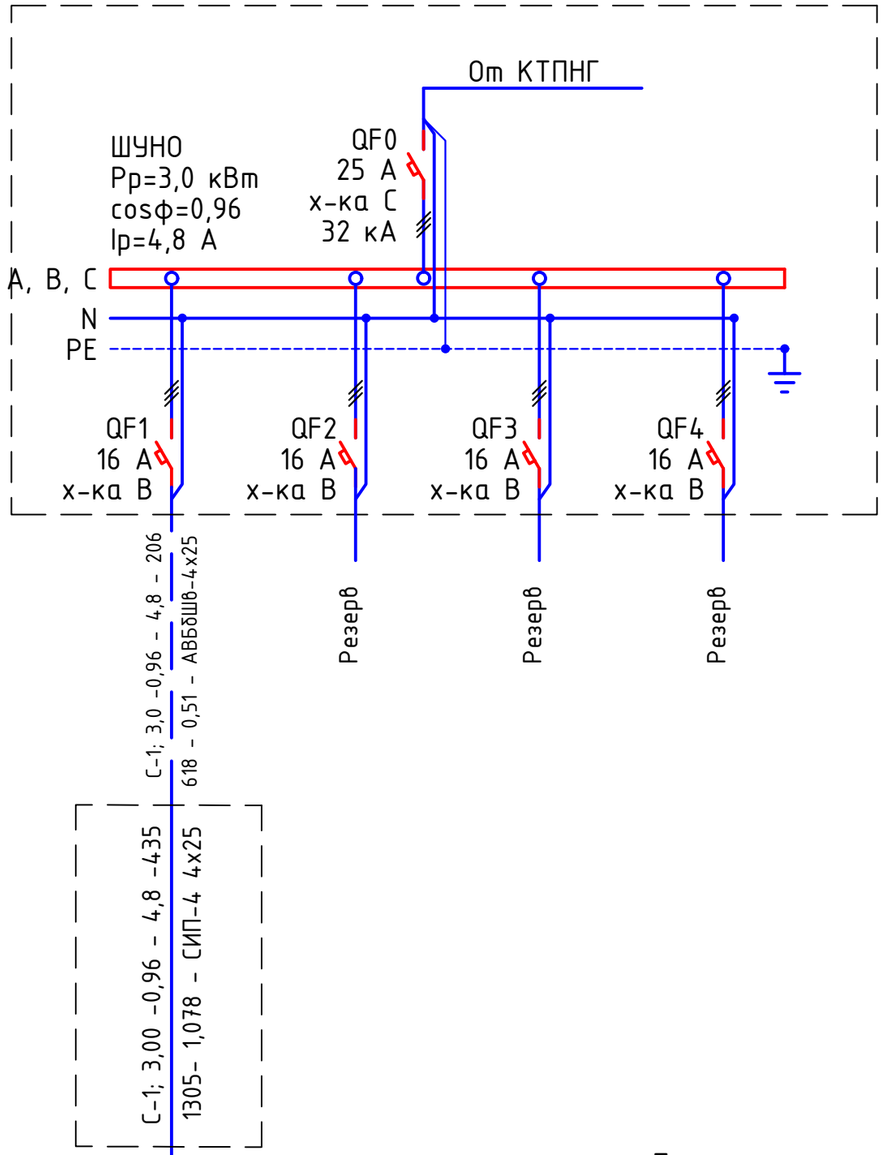

Потребность кабелей и проводов длина, м

Число и сечение жил, напряжение	Марка	
	АВБбШв	СИП-4
4х25-0,66	206	
4х25		435

Примечания:

1. Указанная в чертеже длина не служит основанием для нарезки кабеля. Кабель нарезается по фактически промеренной трассе. Длины кабелей уточняются на месте, с учетом путей прохождения кабельных трасс.
2. На схеме указана общая протяженность линий с учетом всех ответвлений.

Взам.инв N	Подпись и дата	Инв N подл.

Изм.	Кол.	Лист	Nдок.	Подпись	Дата	03-21-ЭН.1			
						"Разработка проектно-сметной документации на строительство объектов уличного освещения в селе Шокпартогай"			
Разраб.		Умбет Р.			10.21	Наружное электроосвещение ул. Жаршык, ул. Акжал, ул. К.Жамансрыулы, ул. К.Кайсенов	Стадия	Лист	Листов
ГИП		Табылдиев			10.21		РП	12	
Норм.контр		Табылдиев			10.21	ШУНО-2. Схема электрическая принципиальная	ТОО "Атырау Эксперт Проект"		

Формат А3

Объем работ

№ п/п	Наименование	Ед. изм.	Всего	Примечания
1	Рытье траншеи Т-1 L=91 для прокладки кабеля АВБбШв	$м^3$	16,38	
2	Обратная засыпка траншей Т-1 L=91 для прокладки кабеляАВБбШв	$м^3$	10,92	
3	Объем мелкой просеянной земли или песка	$м^3$	5,46	
4	Рытье траншеи Т-2 L=5 для прокладки кабеля АВБбШв 4х35	$м^3$	1,35	
5	Обратная засыпка траншей Т-2 L=5 для прокладки кабеляАВБбШв	$м^3$	0,9	
6	Объем мелкой просеянной земли или песка	$м^3$	0,45	
7	Укладка ленты сигнальной для защиты кабеля	м	96	
8	Прокладка кабеля АВБбШв 4х25мм^2 в траншее	м	101	
9	Монтаж концевой муфты внутренней и наружной установки	шт.	4	

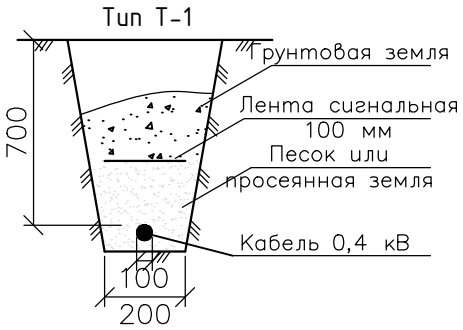

* - длина кабеля дана с учетом запаса на случай возможных смещений почвы и температурных деформаций в разное время года, а также с учетом подключения к ЩНО.

Взам.инв N

Подпись и дата

Инв N подл.

Изм.	Кол.	Лист	Nдок.	Подпись	Дата
Разраб.		Умбет Р.			10.21
ГИП		Табылдиев			10.21
Норм.контр		Табылдиев			10.21

03-21-ЭН.1

"Разработка проектно-сметной документации на строительство объектов уличного освещения в селе Шокпартогай"

Наружное электроосвещение
ул. Жаршык, ул. Акжал, ул. К.Жамансрыулы, ул. К.Кайсенов

Стадия	Лист	Листов
РП	13	

Ведомость объемов работ №1

ТОО "Атырау Эксперт Проект"

Формат А4

Объем работ

№ п/п	Наименование	Ед. изм.	Всего	Примечания
1	Рытье траншеи Т-1 L=774 для прокладки кабеля АВБбШв	$м^3$	139,32	
2	Обратная засыпка траншей Т-1 L=774 для прокладки кабеляАВБбШв	$м^3$	92,88	
3	Объем мелкой просеянной земли или песка	$м^3$	46,44	
4	Укладка ленты сигнальной для защиты кабеля	м	774	
5	Прокладка кабеля АВБбШв 4х25мм^2 в траншее	м	800	
6	Монтаж концевой муфты внутренней и наружной установки	шт.	4	

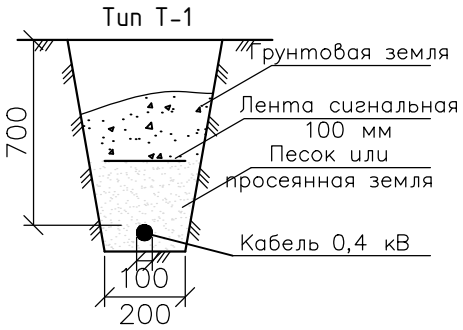

* - длина кабеля дана с учетом запаса на случай возможных смещений почвы и температурных деформаций в разное время года, а также с учетом подключения к ЩНО.

Взам.инв N

Подпись и дата

Инв N подл.

Изм.	Кол.	Лист	Nдок.	Подпись	Дата
Разраб.		Умбет Р.			10.21
ГИП		Табылдиев			10.21
Норм.контр		Табылдиев			10.21

03-21-ЭН.1

"Разработка проектно-сметной документации на строительство объектов уличного освещения в селе Шокпартогай"

Наружное электроосвещение
ул. Жаршык, ул. Акжал, ул. К.Жамансрыулы, ул. К.Кайсенов

Стадия	Лист	Листов
РП	14	

Ведомость объемов работ №2

ТОО "Атырау Эксперт Проект"

Формат А4

Объем работ

№ п/п	Наименование	Ед. изм.	Всего	Примечания
1	Рытье траншеи Т-1 L=847 для прокладки кабеля АВБбШв	$м^3$	152,46	
2	Обратная засыпка траншей Т-1 L=847 для прокладки кабеляАВБбШв	$м^3$	101,64	
3	Объем мелкой просеянной земли или песка	$м^3$	50,82	
4	Укладка ленты сигнальной для защиты кабеля	м	847	
5	Прокладка кабеля АВБбШв 4х25мм^2 в траншее	м	900	
6	Монтаж концевой муфты внутренней и наружной установки	шт.	8	

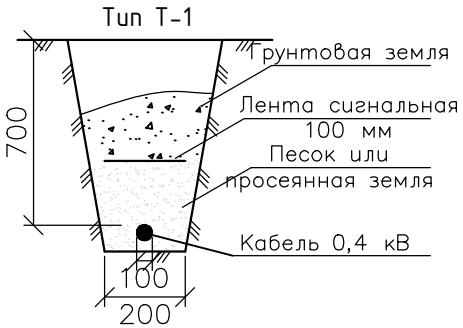

* - длина кабеля дана с учетом запаса на случай возможных смещений почвы и температурных деформаций в разное время года, а также с учетом подключения к ЩНО.

Взам.инв N

Подпись и дата

Инв N подл.

Изм.	Кол.	Лист	Nдок.	Подпись	Дата
Разраб.		Умбет Р.			10.21
ГИП		Табылдиев			10.21
Норм.контр		Табылдиев			10.21

03-21-ЭН.1

"Разработка проектно-сметной документации на строительство объектов уличного освещения в селе Шокпартогай"

Наружное электроосвещение
ул. Жаршык, ул. Акжал, ул. К.Жамансрыулы, ул. К.Кайсенов

Стадия	Лист	Листов
РП	15	

Ведомость объемов работ №3

ТОО "Атырау Эксперт Проект"

Формат А4

Обозн.	Наименование		Кол. Опор	Номера опор на плане	Прим.
Пособие по проектированию ВЛ-0,4кВ с изолированными проводами	Опора промежуточная	Опора освещения 8 метровая с кронштейном высотой 0,5 метра, вылетом консоли - 15. ZEREK LED , с промежуточной арматурой СИП	43	№ 1/2-1/11; 1/13; 1/15-1/25; 2/3; 2/5-2/18; 2/21-2/26.	
	Опора анкерная (концевая)	Опора освещения 8 метровая с кронштейном высотой 0,5 метра, вылетом консоли - 15. ZEREK LED, с концевой анкерной арматурой СИП	10	№1/1; 1/12; 1/14; 1/26; 2/1-2/2; 2/4; 2/19-2/20; 2/27.	
	Всего проектиуемых опор		53		

Взам.инв N

Подпись и дата

Инв N подл.

Изм.	Кол.	Лист	Nдок.	Подпись	Дата	03-21-ЭН.1			
						"Разработка проектно-сметной документации на строительство объектов уличного освещения в селе Шокпартогай"			
Разраб.		Умбет Р.			10.21	Наружное электроосвещение ул. Жаршык, ул. Акжал, ул. К.Жамансрыулы, ул. К.Кайсенов	Стадия	Лист	Листов
ГИП		Табылдиев			10.21		РП	16	
Норм.контр		Табылдиев			10.21	Ведомость опор №1	ТОО "Атырау Эксперт Проект"		

Формат А4

Обозн.	Наименование		Кол. Опор	Номера опор на плане	Прим.
Пособие по проектированию ВЛ-0,4кВ с изолированными проводами	Опора промежуточная	Опора освещения 8 метровая с кронштейном высотой 0,5 метра, вылетом консоли - 15. ZEREK LED , с промежуточной арматурой СИП	18	№ 1/2-1/7; 1/10; 1/12-1/14; 1/17-1/24.	
	Опора анкерная (концевая)	Опора освещения 8 метровая с кронштейном высотой 0,5 метра, вылетом консоли - 15. ZEREK LED, с концевой анкерной арматурой СИП	7	№1/1; 1/8-1/9; 1/11; 1/15-1/16; 1/25.	
	Всего проектиуемых опор		25		

Взам.инв N

Подпись и дата

Инв N подл.

Изм.	Кол.	Лист	Nдок.	Подпись	Дата
Разраб.		Умбет Р.			10.21
ГИП		Табылдиев			10.21
Норм.контр		Табылдиев			10.21

03-21-ЭН.1

"Разработка проектно-сметной документации на строительство объектов уличного освещения в селе Шокпартогай"

Наружное электроосвещение ул. Жаршык, ул. Акжал, ул. К.Жамансрыулы, ул. К.Кайсенов

Стадия	Лист	Листов
РП	17	

Ведомость опор №2

ТОО "Атырау Эксперт Проект"

Формат А4

Обозн.	Наименование		Кол. Опор	Номера опор на плане	Прим.
Пособие по проектированию ВЛ-0,4кВ с изолированными проводами	Опора промежуточная	Опора освещения 8 метровая с кронштейном высотой 0,5 метра, вылетом консоли - 15. ZEREK LED , с промежуточной арматурой СИП	8	№ 1/4-1/5; 1/9; 1/13-1/15; 1/18-1/19.	
	Опора анкерная (концевая)	Опора освещения 8 метровая с кронштейном высотой 0,5 метра, вылетом консоли - 15. ZEREK LED, с концевой анкерной арматурой СИП	12	№1/1-1/3; 1/6-1/-8; 1/10-1/12; 1/16-1/17; 1/20.	
	Всего проектиуемых опор		20		

Взам.инв N

Подпись и дата

Инв N подл.

Изм.	Кол.	Лист	Nдок.	Подпись	Дата
Разраб.		Умбет Р.			10.21
ГИП		Табылдиев			10.21
Норм.контр		Табылдиев			10.21

03-21-ЭН.1

"Разработка проектно-сметной документации на строительство объектов уличного освещения в селе Шокпартогай"

Наружное электроосвещение ул. Жаршык, ул. Акжал, ул. К.Жамансрыулы, ул. К.Кайсенов

Стадия	Лист	Листов
РП	18	

Ведомость опор №3

ТОО "Атырау Эксперт Проект"

Формат А4

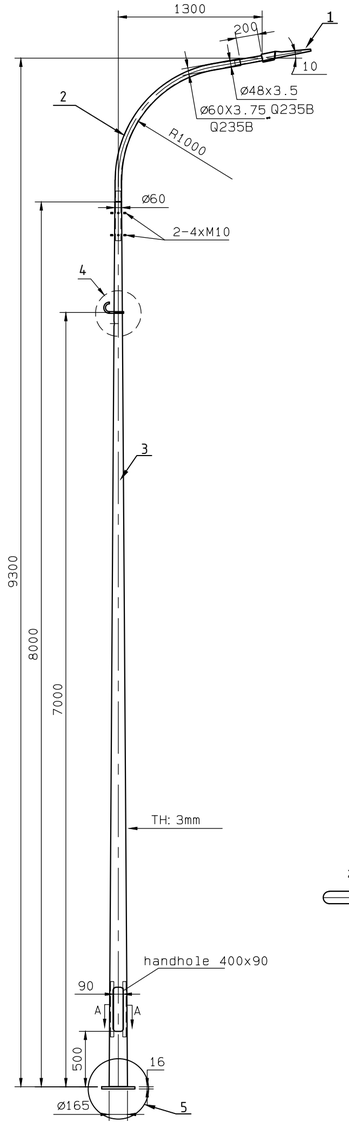

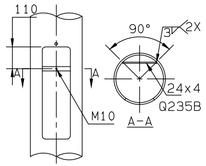

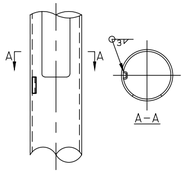

4

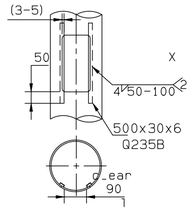

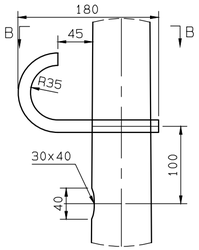

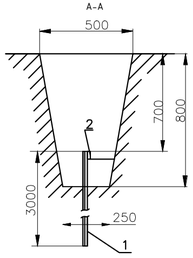

Схема заземления ШУНО

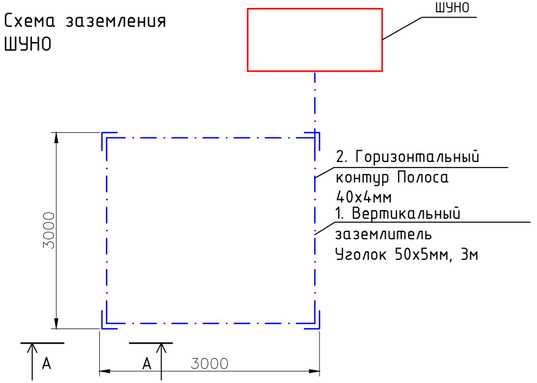

Поз.	Обозначение	Наименование	Кол.	Масса ед., кг	Приме-чание
1	ZEREK LED	Светильник 150 Вт, IP65	1 шт		
2		Кронштейн с наклоном 15 градусов	1 шт		
3	LE18567VE-2 LP 9.3	Опора фланцевая высотой 8 м	1 шт		
4		Крюк с кронштейном и хомутом			
5		Фундамент под опора	1 шт		
		БЕТОН КЛ. В.7.5		0.16м3	

Спецификация на заземление

Поз.	Обозначение	Наименование	Кол.	Масса ед., кг	Приме-чание
		Заземление опоры освещения			
1	ГОСТ 8509-93	Уголок стальной 50x50x5 мм	3		м
2	ГОСТ 103-2006	Полоса стальная 40x4 мм	2,5		м
		Заземление шкафа ШУНО			
1	ГОСТ 8509-93	Уголок стальной 50x50x5 мм	12		м
2	ГОСТ 103-2006	Полоса стальная 40x4 мм	15		м

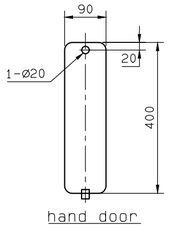

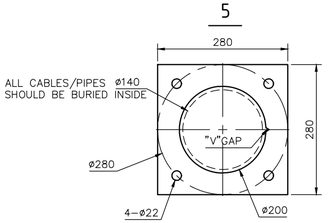

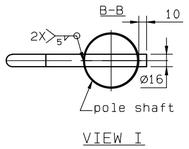

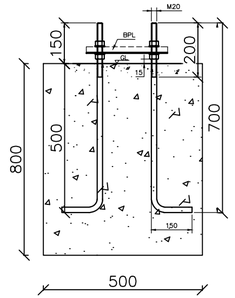

Заземление опор освещения

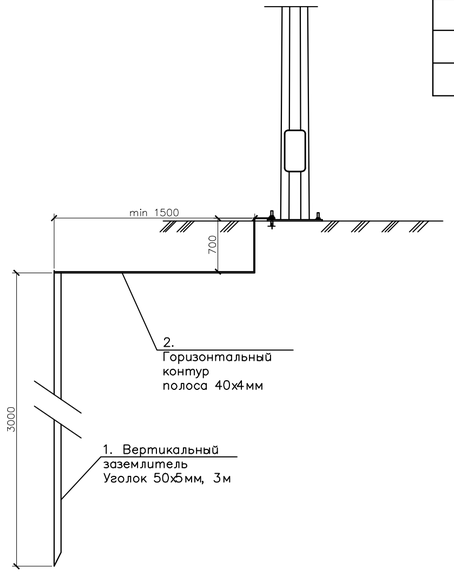

Изм.	Кол.	Лист	Nдок.	Подпись	Дата
Разраб.		Умбет Р.			10.21
ГИП		Табылдиев			10.21
Норм.контр		Табылдиев			10.21

03-21-ЭН.1

"Разработка проектно-сметной документации на строительство объектов уличного освещения в селе Шокпартогай"

Наружное электроосвещение ул. Жаршык, ул. Акжал, ул. К.Жамансрыулы, ул. К.Кайсенов

Стадия	Лист	Листов
РП	19	

Схема подключения опор освещения (КТПНГ-1)

ТОО "Атырау Эксперт Проект"

Взам.инв N | Подпись и дата | Инв N подл.

Формат А4Х

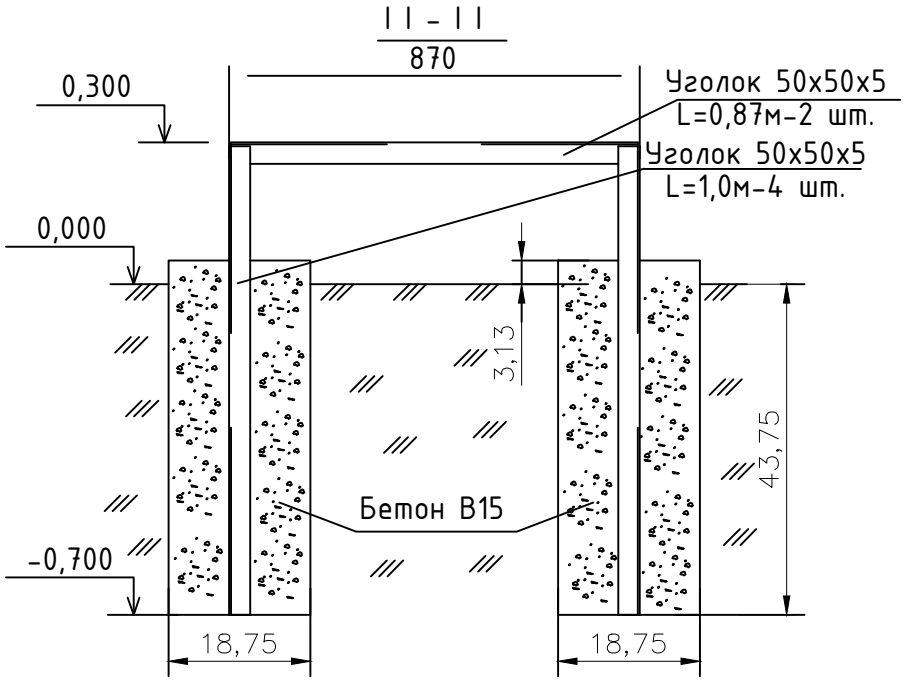

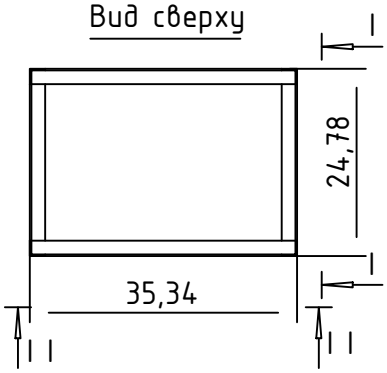

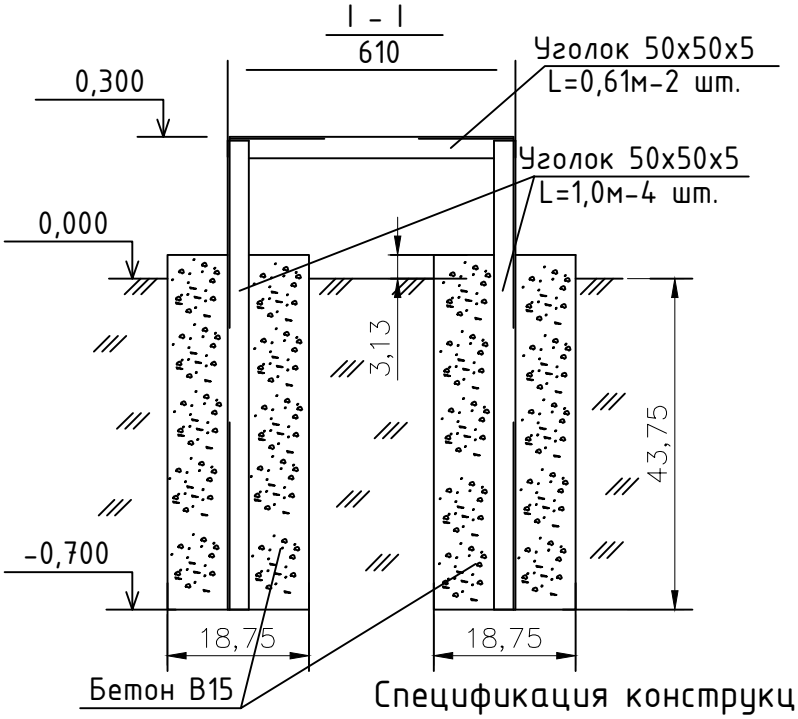

Спецификация конструкции под шкаф ШУНО

Обозначение	Наименование	Кол.	Масса ед., кг	Приме-чание
ГОСТ 8509-93	Уголок стальной 50х50х5 мм	6,96		м
	Бетон В15	0,27		$м^3$

Изм.	Кол.	Лист	Nдок.	Подпись	Дата	03-21-ЭН.1			
						"Разработка проектно-сметной документации на строительство объектов уличного освещения в селе Шокпартогай"			
Разраб.		Умбет Р.			10.21	Наружное электроосвещение ул. Жаршык, ул. Акжал, ул. К.Жамансрыулы, ул. К.Кайсенов	Стадия	Лист	Листов
ГИП		Табылдиев			10.21		РП	20	
Норм.контр		Табылдиев			10.21	Металлоконструкция под шкаф ШУНО (КТПНГ-1)	ТОО "Атырау Эксперт Проект"		

Взам.инв N

Подпись и дата

Инв N подл.

Формат А4

Кабельно-трубный журнал

Обозна-чение кабеля, провода	Трасса		Проход через				Кабель, провод					
			трубу			про-тяжной ящик №	по проекту			проложен		
	Начало	Конец	Обозна-чение	Диаметр по стандар-ту, мм	Длина, м		Марка	Кол., число и сечение жил	Длина, м	Марка	Кол., число и сечение жил	Длина, м
	сущ. опора	Опора №1	-	-	-	-	АСБ	3х50	10			
	КТПНГ-№1	шкаф ШУНО-1	-	-	-	-	АВБбШв	4х25	5			
	шкаф ШУНО-1	проект. опора №1-1/1	-	-	-	-	АВБбШв	4х25	20			
	шкаф ШУНО-1	проект. опора №1-2/1	-	-	-	-	АВБбШв	4х25	20			
	проект. опора №1-2/1	проект. опора №1-2/2	-	-	-	-	АВБбШв	4х25	30			
	проект. опора №1-2/19	проект. опора №1-2/20	-	-	-	-	АВБбШв	4х25	30			

Примечания:

1. Указанная длина не служит основанием для нарезки кабеля. Кабель нарезается по фактически промеренной трассе. Длины кабелей уточняются на месте, с учетом рельефа местности и путей прохождения кабельных трасс.

Изм.	Кол.	Лист	Nдок.	Подпись	Дата	03-21-ЭН.1			
						"Разработка проектно-сметной документации на строительство объектов уличного освещения в селе Шокпартогай"			
Разраб.		Умбет Р.			10.21	Наружное электроосвещение ул. Жаршык, ул. Акжал, ул. К.Жамансрыулы, ул. К.Кайсенов	Стадия	Лист	Листов
ГИП		Табылдиев			10.21		РП	21	
Норм.контр		Табылдиев			10.21	Кабельно-трубный журнал №1	ТОО "Атырау Эксперт Проект"		

Взам.инв N

Подпись и дата

Инв N подл.

Формат А3

Кабельно-трубный журнал

Обозначение кабеля, провода	Трасса		Проход через				Кабель, провод					
			трубу			про-тяжной ящик №	по проекту			проложен		
	Начало	Конец	Обозначение	Диаметр по стандарту, мм	Длина, м		Марка	Кол., число и сечение жил	Длина, м	Марка	Кол., число и сечение жил	Длина, м
	КТПНГ-№1	шкаф ШУНО-2	-	-	-	-	АВБбШв	4х25	655			
	шкаф ШУНО-2	проект. опора №2-1/1	-	-	-	-	АВБбШв	4х25	100			
	проект. опора №2-1/8	проект. опора №2-1/9	-	-	-	-	АВБбШв	4х25	30			
	проект. опора №2-1/15	проект. опора №2-1/16	-	-	-	-	АВБбШв	4х25	30			

Примечания:

1. Указанная длина не служит основанием для нарезки кабеля. Кабель нарезается по фактически промеренной трассе. Длины кабелей уточняются на месте, с учетом рельефа местности и путей прохождения кабельных трасс.

Изм.	Кол.	Лист	Nдок.	Подпись	Дата	03-21-ЭН.1			
						"Разработка проектно-сметной документации на строительство объектов уличного освещения в селе Шокпартогай"			
Разраб.		Умбет Р.			10.21	Наружное электроосвещение ул. Жаршык, ул. Акжал, ул. К.Жамансрыулы, ул. К.Кайсенов	Стадия	Лист	Листов
ГИП		Табылдиев			10.21		РП	22	
Норм.контр		Табылдиев			10.21	Кабельно-трубный журнал №2	ТОО "Атырау Эксперт Проект"		

Взам.инв N

Подпись и дата

Инв N подл.

Формат А3

Кабельно-трубный журнал

Обозна-чение кабеля, провода	Трасса		Проход через				Кабель, провод					
			трубу			про-тяжной ящик №	по проекту			проложен		
	Начало	Конец	Обозна-чение	Диаметр по стандар-ту, мм	Длина, м		Марка	Кол., число и сечение жил	Длина, м	Марка	Кол., число и сечение жил	Длина, м
	КТПНГ-№1	шкаф ШУНО-3	-	-	-	-	АВБбШв	4х25	680			
	шкаф ШУНО-3	проект. опора №3-1/1	-	-	-	-	АВБбШв	4х25	100			
	проект. опора №3-1/2	проект. опора №3-1/3	-	-	-	-	АВБбШв	4х25	30			
	проект. опора №3-1/7	проект. опора №3-1/8	-	-	-	-	АВБбШв	4х25	22			
	проект. опора №3-1/11	проект. опора №3-1/12	-	-	-	-	АВБбШв	4х25	30			
	проект. опора №3-1/16	проект. опора №3-1/17	-	-	-	-	АВБбШв	4х25	30			

Примечания:

1. Указанная длина не служит основанием для нарезки кабеля. Кабель нарезается по фактически промеренной трассе. Длины кабелей уточняются на месте, с учетом рельефа местности и путей прохождения кабельных трасс.

Изм.	Кол.	Лист	Nдок.	Подпись	Дата	03-21-ЭН.1			
						"Разработка проектно-сметной документации на строительство объектов уличного освещения в селе Шокпартогай"			
Разраб.		Умбет Р.			10.21	Наружное электроосвещение ул. Жаршык, ул. Акжал, ул. К.Жамансрыулы, ул. К.Кайсенов	Стадия	Лист	Листов
ГИП		Табылдиев			10.21		РП	23	
Норм.контр		Табылдиев			10.21	Кабельно-трубный журнал №3	ТОО "Атырау Эксперт Проект"		

Взам.инв N

Подпись и дата

Инв N подл.

Формат А3

Позиция	Наименование и техническая характеристика	Тип, марка, обозначение документа, опросного листа	Код оборудования, изделия, материала	Завод-изготовитель	Единица измерения	Количество	Масса единицы кг	Примечания
1	2	3	4	5	6	7	8	9
	Электроснабжение							
	1. Оборудование							
1.1	КТПНГ 10/0,4 60 кВА	Согласно с опросным листом			шт.	1		
	2. Кабельно-проводниковая продукция и изделия							
2.1	Сталеалюминевый провод	АС-25			м	6		
		АС-50			м	15		
2.2	Концевая муфта наружной установки для 3-жильных кабелей	GUST 25-50		Raychem	шт.	2		
	с бумажной изоляцией в общей оболочке на напряжение							
	6 и 10 кВ сечением 25-50 мм^2							
2.3	Кабель силовой с алюминиевыми жилами, с ПВХ изоляцией,	АВБбШв						
	сечением 4х25 мм^2				м	1825		
2.4	Кабельная муфта концевая для 4-жильного кабеля напряжением	4ПКТп-1-25/50			шт.	16		
	до 1 кВ, сечением 25-50 мм^2							
2.5	Провод самонесущий изолированный, ТУ 3553-003-46600751-2004	СИП-4 4х25			м	2690		
2.6	Сигнальная лента «Осторожно, кабель!»				м	1717		
	3. ВЛ 10 кВ							
3.1	Опора анкерная в составе:	А10-1 (3.407.1-143.1.10)			шт.	1		
	стойка СВ105-3,5 - 2 шт.	3.407.1-143.7.1			шт.	2	1180	
	плита П-3и - 2 шт.	3.407.1-143.7.6			шт.	2	110	
ТМ6	траверса - 1 шт.	3.407.1-143.8.6			шт.	1	23,0	
ОГ2	накладка - 2 шт.	3.407.1-143.8.27			шт.	2	1,6	
ОГ5	накладка - 1 шт.	3.407.1-143.8.28			шт.	1	1,2	

Взам.инв N

Подпись и дата

Инв N подл.

Изм.	Кол.	Лист	Nдок.	Подпись	Дата	03-21-ЭН.1			
						"Разработка проектно-сметной документации на строительство объектов уличного освещения в селе Шокпартогай"			
Разраб.		Умбет Р.			10.21	Наружное электроосвещение ул. Жаршык, ул. Акжал, ул. К.Жаманcрыулы, ул. К.Кайсенов	Стадия	Лист	Листов
ГИП		Табылдиев			10.21		РП	1	5
Норм.контр		Табылдиев			10.21	Спецификация оборудования изделий и материалов КТПНГ-1	ТОО "Атырау Эксперт Проект"		

Формат А3

Позиция	Наименование и техническая характеристика	Тип, марка, обозначение документа, опросного листа	Код оборудования, изделия, материала	Завод-изготовитель	Единица измерения	Количество	Масса единицы кг	Примечания
1	2	3	4	5	6	7	8	9
Х1	хомут - 1 шт.	3.407.1-143.8.49			шт.	1	1,2	
Б5	болт - 1 шт.	3.407.1-143.8.39			шт.	1	0,6	
У1	кронштейн - 1 шт.	3.407.1-143.8.40			шт.	1	7,0	
Г1	стяжка - 2 шт.	3.407.1-143.8.44			шт.	2	5,7	
ЗП1	проводник - 2,0 м	3.407.1-143.8.54			м	2	0,9	
1	изолятор ШФ20-В - 1 шт.	ГОСТ 22863-77			шт.	1	3,4	
2	колпачок К-6 - 1 шт.	ГОСТ 18380-80			шт.	1	0,02	
4	крепление провода - 1 шт.	3.407.1-143.1.28			шт.	1		
5	зажим ПС-2 - 2 шт.	ГОСТ 4261-82			шт.	2	0,5	
6	зажим ПА - 3 шт.	ГОСТ 4261-82			шт.	3		
7	подвеска натяжная изолирующая - 3 шт.	3.407.1-143.1.30			шт.	3		
3.2	Установка разъединителя на концевой опоре	КР-1 (3.407.1-143.1.22)			шт.	1		
РА1	кронштейн - 1 шт.	3.407.1-143.8.64			шт.	1	13,8	
РА2	кронштейн - 1 шт.	3.407.1-143.8.65			шт.	1	2,0	
РА3	кронштейн - 2 шт.	3.407.1-143.8.69			шт.	2	12,0	
РА4	кронштейн - 1 шт.	3.407.1-143.8.66			шт.	1	1,5	
РА5	кронштейн - 1 шт.	3.407.1-143.8.67			шт.	1	1,5	
Х7	хомут - 3 шт.	3.407.1-143.8.68			шт.	3	0,7	
Х8	хомут - 1 шт.	3.407.1-143.8.68			шт.	1	0,8	
ЗП1	проводник - 4,5 м	3.407.1-143.8.54			м	4,5	0,9	
1	изолятор ШФ20-В - 2 шт.	ГОСТ 22863-77			шт.	2	3,4	
2	колпачок К-6 - 2 шт.	ГОСТ 18380-80			шт.	2	0,02	
4	крепление провода - 1 шт.	3.407.1-143.1.28			шт.	1		
6	зажим ПА - 3 шт.	ГОСТ 4261-82			шт.	3		
13	разъединитель РЛНД.1-10/400 У1 - 1 шт.	ТУ 16-520.151-83			шт.	1	65,0	Компл.
14	привод ПРНЗ-10 У1 - 1 шт.	ТУ 16-520.151-83			шт.	1	10,5	
19	ошиновка(провод ВЛ) - 6,0 м	ГОСТ 839-80			м	6,0		
21	болт М12х40	ГОСТ 7798-70			шт.	11	0,05	

Взам.инв N

Подпись и дата

Инв N подл.

Позиция	Наименование и техническая характеристика	Тип, марка, обозначение документа, опросного листа	Код оборудования, изделия, материала	Завод-изготовитель	Единица измерения	Количество	Масса единицы кг	Примечания
1	2	3	4	5	6	7	8	9
23	гайка М12	ГОСТ 5915-70			шт.	11	0,02	
25	шайба 12	ГОСТ 11371-78			шт.	11	0,01	
17а	зажим аппаратный А2А	ГОСТ 23065-78			шт.	6		
3.3	Устройство ответвления на промежуточной опоре	УОП (3.407.1-143.1.14)			шт.	1		
ТМ2	траверса - 1 шт.	3.407.1-143.8.2			шт.	1	10,9	
Х1	хомут - 1 шт.	3.407.1-143.8.49			шт.	1	1,2	
ЗП1	проводник - 0,6 м	3.407.1-143.8.54			м	0,6	0,9	
1	изолятор ШФ20-В - 3 шт.	ГОСТ 22863-77			шт.	3	3,4	
2	колпачок К-6 - 3 шт.	ГОСТ 18380-80			шт.	3	0,02	
4	крепление провода - 2 шт.	3.407.1-143.1.28			шт.	2		
6	зажим ПА - 6 шт.	ГОСТ 4261-82			шт.	6		
	Электроосвещение							
	1. Оборудование							
1	Щит наружного освещения				компл.	3		ШУНО
2	Опора стальная граненая коническая фланцевая высотой 8 метров	LE18567VE-2 LP 9.3		ТОО "RIZA GLOBAL"	шт.	98		см. лист 19
3	Кронштейн металлический однорожковый с наклоном 15 градусов			ТОО "RIZA GLOBAL"	шт.	98		
4	БЕТОН КЛ. В.7.5				м3	15.68		
5	Светодиодный светильник, 150 Вт	ZEREK LED		ТОО "RIZA GLOBAL"	шт.	98		
	Кабельные лотки из оцинкованной стали			ТОО "CENTECH"	м	246		
	Крепление для Кабельные лотки			ТОО "CENTECH"	шт.	246		
	Линейная арматура для промежуточной опоры				Компл.	68		
1	Крюк	SOT 21.116		ENSTO	шт	1		
2	Зажим поддерживающий	SO 130.02		ENSTO	шт	1		
3	Зажим ответвительный	SLIP 22.127		ENSTO	шт	1		
4	Заземляющий зажим	SM 2.21		ENSTO	шт	1		
5	Медный провод неизолированый	МГ 16		ENSTO	м	0,5		

Взам.инв N

Подпись и дата

Инв N подл.

Позиция	Наименование и техническая характеристика	Тип, марка, обозначение документа, опросного листа	Код оборудования, изделия, материала	Завод-изготовитель	Единица измерения	Количество	Масса единицы кг	Примечания
1	2	3	4	5	6	7	8	9
	Линейная арматура для анкерной концевой опоры			ENSTO	Компл.	30		
1	Крюк сквозной	SOT 21.01		ENSTO	шт	1		
2	Бандажная лента	COT 37		ENSTO	м	2,6		
3	Скрепа	COT 36		ENSTO	шт	2		
4	Зажим поддерживающий	SO 130		ENSTO	шт	1		
5	Зажим анкерный	SO 118,1202		ENSTO	шт	1		
6	Зажим	SLIP 22.1		ENSTO	шт	4		
7	Зажим	SLIP 22.127		ENSTO	шт	1		
8	Зажим	SM 2.21		ENSTO	шт	1		
9	Медный провод неизолированый	МГ 16		ENSTO	м	0,5		
10	Зажим	SL 37.2		ENSTO	шт	1		
11	Заземлющий проводник	ЗП 6		ENSTO	шт	1		
	3. Прочее							
3.1	Металлоконструкция под шкаф ШУНО, в составе:				компл.	3		
	Уголок стальной 50х50х5 мм, L=3 м	ГОСТ 8509-93			м	6,69		
	Бетон В15				$м^3$	0,27		
3.2	Заземление шкафа ШУНО:				компл.	3		
	Уголок стальной 50х50х5 мм, L = 3 м	ГОСТ 8509-93			шт.	2		
	Сталь круглая Ф12 мм	ГОСТ 2590-88			м	10		
3.3	Заземление опор освещения:				компл.	98		
	Уголок стальной 50х50х5 мм, L = 3 м	ГОСТ 8509-93			шт.	2		
	Полоса стальная 40х4 мм	ГОСТ 103-2006			м	6		
3.4	Песок				$м^3$	103,17		

Взам.инв N

Подпись и дата

Инв N подл.

Позиция	Наименование и техническая характеристика	Тип, марка, обозначение документа, опросного листа	Код оборудования, изделия, материала	Завод-изготовитель	Единица измерения	Количество	Масса единицы кг	Примечания
1	2	3	4	5	6	7	8	9
	4. Металл и металлические изделия							
4.1	Сталь круглая d=12мм	ГОСТ 2590-88			м	15	0,888	заземление опор 10кВ
4.2	Сталь полосовая 25х4 L=1000мм	ГОСТ 103-75			м	25	0,78	заземление КТПНГ
4.3	Сталь полосовая 30х5	ГОСТ 103-75			м	5	1,18	заземление КТПНГ
4.4	Сталь круглая Ф 16	ГОСТ 2590-88			м	80	1,58	заземление КТПНГ
4.5	Шайба 12	ГОСТ 11371-65			шт.	2	0,006	заземление КТПНГ
4.6	Зажим ПС-2	ГОСТ 4261-82			шт.	4	0,5	
	5. Материалы для фундамента и ограждения КТПНГ							
5.1	Фундаментный блок	ФБС 24.4.6Т			шт.	2	980	фуднамент
5.2	Щебень толщиной 100 мм	ГОСТ 13579-78			$м^3$	1,6		фуднамент
5.3	Уголок 40х40х5	ГОСТ 8509-93			м	85	2,98	ограждение
5.4	Труба 89х3	ГОСТ 10704-91			м	6	6,36	ограждение
5.5	Дверные петли				шт.	2		ограждение
5.6	Сетка 1-Р-50-3,0	ГОСТ 5336-80			$м^2$	30		ограждение
5.7	Заглушка. лист Ф90мм t-3,0 мм	ГОСТ 19903-74			шт.	16	0,15	ограждение
5.8	Бетон В15 с/с				$м^3$	0,4		ограждение

Взам.инв N

Подпись и дата

Инв N подл.