Заказчик: ГУ "Управление строительства, архитектуры и градостроительства Актюбинской области"

Типовая № КС-3
утвержденная постановлением
Госкомстат РК от 16.11.94г. №73

Подрядчик: ТОО "Би-М-72"

Наименование объекта: СМР по объекту Строительство школы на 100 мест в с.Булактыкол Байганинского района Актюбинской области

Договор №228 от 10.10.2017 г.

С П Р А В К А

о стоимости выполненных работ и затрат
за декабрь 2017 г.

Код застройщика	Код подрядчика	Договор		Источник финансирования		Организационно-правовая форма	
		номер	дата	наименов.	код	наименов.	код
		228	10.10.2017 г				

Наименование пусковых объектов,комплексов комплексов, работ	Стоимость выполненных работ и затрат, тенге						НДС 12%, тенге	Всего гр.1+гр.7, тенге
	с начала года по отчетный месяц включит.	в отчетном месяце	Из графы №1					
			СМР в сметн. текущих ценах 2018г.	СМР в ценах 2017 г.	Стоимость оборудования 2017 г.	Стоимость прочих затрат не входящих в состав СМР 2017 г.		
А	1	2	4	5	6	7	8	9
Всего по стройке	644643,71						77 357,25	722 000,96
Общестроительные работы		644 643,71	194 766,48	449 877,23			77 357,25	722 000,96
Итого за отчетный месяц		644643,71	194 766,48	449 877,23			77 357,25	722 000,96

Итого к оплате: 722 000,96 (семьсот двадцать две тысячи тенге девяносто шесть тиын)

Заказчик
ГУ "Управление строительства, архитектуры и градостроительства Актюбинской области"

И.С.Руководителя _____ Ситова Н.И.

Подрядчик
ТОО "Би-М-72"

Директор _____ Умыянов А.М.







1	2	3	4	5	6	7	8
	Итого с временными			1,50%		9173,19	620718,94
	Итого с зимними удорожанием			2,080%		12910,95	633629,90
	Итого по сметному расчету						633629,90
	в том числе на 2017 год-71%						449877,23
	в том числе на 2018 год-29%						183752,67
	Итого по сметному расчету в текущих ценах						644643,71
	в том числе в текущих ценах 2017 г.-71 % К=1						449877,23
	в том числе в текущих ценах 2018 г. -29 % К=1,0599383						194766,48
	НДС (12 %)						77357,25
	Всего по акту с учетом НДС						722000,96

Заказчик

ГУ "Управление строительства архитектуры и градостроительства Акмолинской области"

М.П. (должность, фамилия, имя, отчество, подпись)

Подрядчик

ТОО "Би-М-72"

Директор Умьянин А.М.

М.П. (должность, фамилия, имя, отчество, подпись)

Технический надзор ТОО "Alimans Ltd"

Инженер-технадзор Калбаев Д.

Приложение 50
к приказу Министра финансов
Республики Казахстан
от 20 декабря 2012 года № 562

Форма Р-1

ИИН/БИН

Заказчик **Государственное учреждение "Управление строительства, архитектуры и градостроительства Актюбинской области",Республика Казахстан, Актюбинская область, г.Актобе, пр. Абилкайыр хана, дом № 40** — **160140010537**

полное наименование, адрес, данные о средствах связи

Исполнитель **Товарищество с ограниченной ответственностью "БИ-М-72",Республика Казахстан, г. Актобе, Санкибай батыра, дом № 14, корпус Д, к.430/1, тел.: (87132) 41-86-38** — **040440007197**

полное наименование, адрес, данные о средствах связи

Договор (контракт) Договор №228 от 10.10.2017г. Дополнительное соглашение №1 от 04.12.2017г.

Номер документа	Дата составления
28	22.12.2017

АКТ ВЫПОЛНЕННЫХ РАБОТ (ОКАЗАННЫХ УСЛУГ)

Номер по порядку	Наименование работ (услуг) (в разрезе их подвидов в соответствии с технической спецификацией, заданием, графиком выполнения работ (услуг) при их наличии)	Дата выполнения работ (оказания услуг)	Сведения об отчете о научных исследованиях, маркетинговых, консультационных и прочих услугах (дата, номер, количество страниц) (при их наличии)	Единица измерения	Выполнено работ (оказано услуг)		
					количество	цена за единицу	стоимость
1	2	3	4	5	6	7	8
1	СМР по объекту«Строительство школы на 100 мест в с.Булактыкол Байганин района Актюбинской области"			шт	1		722 000,96
				Итого	1	х	722 000,96

Сведения об использовании запасов, полученных от заказчика _____

наименование, количество, стоимость

Приложение: Перечень документации, в том числе отчет(ы) о маркетинговых, научных исследованиях, консультационных и прочих услугах (обязательны при его (их) наличии) на _____ страниц _____

Сдал (Исполнитель) _____ / _____ / Умбонов Я.М. Принял (Заказчик) _____ / _____ / _____

должность *подпись* *расшифровка подписи* *должность* *подпись* *расшифровка подписи*

М.П.

Дата подписания (принятия) работ (услуг) 22.12.2017

М.П.

Заказчик: ГУ "Управление строительства, архитектуры и градостроительства Актюбинской области"

Подрядчик: ТОО "Би-М-72"

Типовая № КС-3
утвержденная постановлением
Госкомстат РК от 16.11.94г. №73

Наименование объекта: СМР по объекту Строительство школы на 100 мест в с.Булактыкол Байганинского района Актюбинской области

Договор №228 от 10.10.2017 г. доп соглашение №3 от 20.06.2018г,№4 от 04.10.2018 г.;№6 от 03.05.2019 г.

СПРАВКА

о стоимости выполненных работ и затрат

за июль 2019 г.

Код застройщика	Код подрядчика	Договор		Источник финансирования		Организационно-правовая форма	
		номер	дата	наименов.	код	наименов.	код
		228	10.10.2017 г				

доп.согл.№3 от 20.06.2018 г; №4 от 04.10.2018г. ;№6 от 03.05.2019 г.

Наименование пусковых объектов,комплексов комплексов, работ	Стоимость выполненных работ и затрат, тенге						НДС 12%, тенге	Всего гр.1+гр.7, тенге
	с начала года по отчетный месяц включит.	в отчетном месяце	Из графы №1					
			СМР в сметн. текущих ценах 2018г.	СМР в ценах 2017 г.	Стоимость оборудования 2017 г.	Стоимость прочих затрат не входящих в состав СМР 2017 г.		
А	1	2	4	5	6	7	8	9
Всего по стройке:	120967582,59						14 516 109,91	135 483 692,50
СМР по объекту Строительство школы на 100 мест в с.Булактыкол Байганинского района Актюбинской области		38 481 597,19	11 626 462,02	26 855 135,17			4 617 791,66	43 099 388,85
Итого за отчетный месяц:		38481597,19	11 626 462,02	26 855 135,17			4 617 791,66	43 099 388,85

Итого к оплате : 43 099 388,85 (сорок три миллиона девяносто девять тысячи тристо восемьдесят восемь тенге 85 тиын)

Заказчик

ГУ "Управление строительства, архитектуры и градостроительства Актюбинской области"

Руководитель _____ Иманалин Н.Ж.

Подрядчик

ТОО "Би-М-72"

Директор _____ Умьянов А.М.

Технический надзор: ТОО "Allmans LTD"

Директор _____ Шолпанова Н.Т.

Авторский надзор: ПрК "Актюбгражданпроект"

ГИП _____ Шуиншалин Е.У.

Форма 2-В

Заказчик ГУ "Управление строительства,архитектуры и градостроительства Актюбинской области"

Подрядчик ТОО "Би-М-72"

Наименование объекта СМР по объекту Строительство школы на 100 мест в с.Булактыкол Байганинского района Актюбинской области

Договор №228 от 10.10.2017 г. Допсоглашение №3 от 20.06.2018г;№4 от 04.10.2018 г.№6 от 03.05.2019 г.

Акт приемки выполненных работ за июль месяц 2019 г.

Составлена в ценах на 1.01.2001г.

№ п.п.	Шифр норм и коды ресурсов	Наименование работ и затрат	Единица измерения	Количество		Стоимость, тенге	
				на единицу измерения	по проекту	на единицу измерения	по проекту
1	2	3	4	5	6	7	8
		ЛОКАЛЬНАЯ РЕСУРСНАЯ СМЕТА № 2-1-1					
		общестроительные работы школы					
		РАЗДЕЛ 23.Полы					
275	Е11-110101-0209 11-110101-0209 РСНБ РК 2015	Слои подстилающие бетонные. Устройство с уплотнением трамбовками из бетона М300	м3 подстилающего слоя	37,243646		23563,33	877584,32
		НР первого уровня	%	60,9		1619,46	60314,59
		НР второго уровня	%	4,24		1067,75	39766,90
		Накладные расходы	%	–		2687,21	100081,50
		Сметная прибыль (НЗО=8)	%	8		2100,04	78213,15
		Сметная стоимость:				28350,58	1055878,97
276	Е11-110101-0401 11-110101-0401 РСНБ РК 2015	Гидроизоляция оклеечная рулонными материалами на битумной мастике. Устройство первого слоя пергамина	м2 изолируемой поверхности	335,7000		849,96	285330,81
		НР первого уровня	%	60,9		258,79	86874,18
		НР второго уровня	%	4,24		47,01	15781,49
		Накладные расходы	%	–		305,80	102655,67
		Сметная прибыль (НЗО=8)	%	8		92,46	31038,92
		Сметная стоимость:				1248,21	419025,40

1	2	3	4	5	6	7	8
277	Е11-110101-0901 11-110101-0901 РСНБ РК 2015	Тепло- и звукоизоляция сплошная из плит или матов минераловатных или стекловолокнистых. Устройство	м2 изолируемой поверхности	661,1000		225,91	149347,15
279	Е11-110101-0209 11-110101-0209 РСНБ РК 2015	Слои подстилающие бетонные. Устройство с уплотнением трамбовками из бетона В15	м3 подстилающего слоя	41,5350		21736,18	902812,35
		НР первого уровня	%	60,9		1619,46	67264,21
		НР второго уровня	%	4,24		990,28	41131,25
		Накладные расходы	%	–		2609,74	108395,46
		Сметная прибыль (Н30=8)	%	8		1947,67	80896,63
		Сметная стоимость:				26293,59	1092104,44
280	Е11-060301-0410 11-060301-0410 РСНБ РК 2015	Армирование подготовки сеткой диаметром 5Bpl	т	0,8030		205695,31	165175,39
		НР первого уровня	%	48,5		4613,58	3704,75
		НР второго уровня	%	4,24		8917,10	7160,52
		Накладные расходы	%	–		13530,68	10865,27
		Сметная прибыль (Н30=8)	%	8		17538,08	14083,25
		Сметная стоимость:				236764,07	190123,91
281	Е11-110101-1101 11-110101-1101 РСНБ РК 2015	Стяжки цементные толщиной 20 мм. Устройство	м2 стяжки	938,0000		582,22	546119,55
		НР первого уровня	%	60,9		159,09	149227,20
		НР второго уровня	%	4,24		31,43	29482,70
		Накладные расходы	%	–		190,52	178709,91
		Сметная прибыль (Н30=8)	%	8		61,82	57986,36
		Сметная стоимость:				834,56	782815,81
282	Е11-110101-1102 11-110101-1102 РСНБ РК 2015	Стяжки цементные. Устройство. Добавлять или исключать на каждые 5 мм изменения толщины стяжки к норме 11-110101-1101 до толщины 25мм	м2 стяжки	276,9000		83,45	23107,98
		НР первого уровня	%	60,9		2,86	793,01
		НР второго уровня	%	4,24		3,66	1013,40
		Накладные расходы	%	–		6,52	1806,41
		Сметная прибыль (Н30=8)	%	8		7,20	1993,15
		Сметная стоимость:				97,17	26907,54

1	2	3	4	5	6	7	8
283	Е11-110101-1102 11-110101-1102 РСНБ РК 2015	Стяжки цементные. Устройство. Добавлять или исключать на каждые 5 мм изменения толщины стяжки к норме 11-110101-1101 до толщины 50мм	м2 стяжки	3966,6000		83,45	331022,49
		НР первого уровня	%	60,9		2,86	11359,86
		НР второго уровня	%	4,24		3,66	14517,01
		Накладные расходы	%	–		6,52	25876,87
		Сметная прибыль (Н30=8)	%	8		7,20	28551,95
		Сметная стоимость:				97,17	385451,30
284	Е11-060301-0410 11-060301-0410 РСНБ РК 2015	Армирование стяжки сеткой диаметром 4Bpl	т	1,2230		205695,31	251572,57
		НР первого уровня	%	48,5		4613,58	5642,57
		НР второго уровня	%	4,24		8917,10	10905,92
		Накладные расходы	%	–		13530,68	16548,49
		Сметная прибыль (Н30=8)	%	8		17538,08	21449,68
		Сметная стоимость:				236764,07	289570,74
296	Е11-110101-0901 11-110101-0901 РСНБ РК 2015	Тепло- и звукоизоляция сплошная из плит или матов минераловатных или стекловолокнистых. Устройство	м2 изолируемой поверхности	699,2000		225,91	157954,21
		НР первого уровня	%	60,9		131,26	91774,82
		НР второго уровня	%	4,24		15,14	10588,51
		Накладные расходы	%	–		146,40	102363,34
		Сметная прибыль (Н30=8)	%	8		29,78	20825,40
		Сметная стоимость:				402,09	281142,95
298	Е11-110101-1101 11-110101-1101 РСНБ РК 2015	Стяжки цементные толщиной 20 мм. Устройство	м2 стяжки	732,6000		582,22	426532,17
		НР первого уровня	%	60,9		159,09	116549,95
		НР второго уровня	%	4,24		31,43	23026,68
		Накладные расходы	%	–		190,52	139576,63
		Сметная прибыль (Н30=8)	%	8		61,82	45288,70
		Сметная стоимость:				834,56	611397,51
299	Е11-110101-1102 11-110101-1102 РСНБ РК 2015	Стяжки цементные. Устройство. Добавлять или исключать на каждые 5 мм изменения толщины стяжки к норме 11-110101-1101 до толщины 50мм	м2 стяжки	4395,6000		83,45	366823,59
		НР первого уровня	%	60,9		2,86	12588,46
		НР второго уровня	%	4,24		3,66	16087,07
		Накладные расходы	%	–		6,52	28675,53

1	2	3	4	5	6	7	8
		Сметная прибыль (НЗП=8)	%	8		7,20	31639,93
		Сметная стоимость:				97,17	427139,05
300	Е11-060301-0410 11-060301-0410 РСНБ РК 2015	Армирование стяжки сеткой диаметром 4Bpl	т	1,2935		205695,31	266071,00
		НР первого уровня	%	48,5		4613,58	5967,76
		НР второго уровня	%	4,24		8917,10	11534,44
		Накладные расходы	%	–		13530,68	17502,20
		Сметная прибыль (НЗП=8)	%	8		17538,08	22685,86
		Сметная стоимость:				236764,07	306259,06
ИТОГО ПРЯМЫЕ ЗАТРАТЫ ПО РАЗДЕЛУ 23			Тенге				4749453,58
		Накладные расходы -	Тенге				833057,26
		в т.ч. накладные первого уровня -	Тенге				612061,36
		в т.ч. накладные второго уровня -	Тенге				220995,89
		Сметная прибыль -	Тенге				446600,87
		ИТОГО ПО РАЗДЕЛУ 23	Тенге				6029111,71
		РАЗДЕЛ 24 Внутренняя отделка					
305	Е11-150203-0504 11-150203-0504 РСНБ РК 2015 Изм. и доп. вып. 4	Потолки. Сплошное выравнивание бетонных поверхностей (однослойное оштукатуривание) из сухих растворных смесей толщиной до 10 мм	м2 оштукатуриваемой поверхности	1296,0000		411,84	533740,19
		НР первого уровня	%	54,8		223,43	289566,43
		НР второго уровня	%	4,24		26,94	34908,20
		Накладные расходы	%	–		250,37	324474,63
		Сметная прибыль (НЗП=8)	%	8		52,98	68657,19
		Сметная стоимость:				715,18	926872,01
307	Е11-150405-0110 11-150405-0110 РСНБ РК 2015 Изм. и доп. вып. 4	Потолки, подготовленные под окраску. Окраска поливинилацетатными водоэмульсионными составами высококачественная по сборным конструкциям	м2 окрашиваемой поверхности	1207,9000		562,38	679296,34
		НР первого уровня	%	54,8		239,15	288867,14
		НР второго уровня	%	4,24		33,98	41050,13
		Накладные расходы	%	--		273,13	329917,27
		Сметная прибыль (НЗП=8)	%	8		66,84	80737,09
		Сметная стоимость:				**902,35**	**1089950,70**
311	Е11-150203-0205 11-150203-0205 РСНБ РК 2015 Изм. и доп. вып. 4	Стены внутри зданий. Оштукатуривание цементно-известковым или цементным раствором по камню и бетону высококачественное	м2 оштукатуриваемой поверхности	3278,0000		1573,74	5158711,07

1	2	3	4	5	6	7	8
		НР первого уровня	%	54,8		589,55	1932554,17
		НР второго уровня	%	4,24		91,72	300669,65
		Накладные расходы	%	--		681,28	2233223,81
		Сметная прибыль (Н30=8)	%	8		180,40	591354,79
		Сметная стоимость:				2435,41	7983289,67
312	Е11-150203-0203 11-150203-0203 РСНБ РК 2015 Изм. и доп. вып. 4	Стены внутри зданий. Оштукатуривание цементно-известковым или цементным раствором по камню и бетону улучшенное	м2 оштукатуриваемой поверхности	378,9000		1045,21	396028,78
		НР первого уровня	%	54,8		362,27	137265,82
		НР второго уровня	%	4,24		59,68	22611,69
		Накладные расходы	%	--		421,95	159877,51
		Сметная прибыль (Н30=8)	%	8		117,37	44472,50
		Сметная стоимость:				1584,53	600378,79
316	Е11-080701-0201 11-080701-0201 РСНБ РК 2015	Леса внутренние инвентарные трубчатые. Установка и разборка. Высота помещений до 6 м	м2 горизонтальной проекции	276,9328		788,63	218397,01
		НР первого уровня	%	50,8		274,71	76077,35
		НР второго уровня	%	4,24		45,09	12485,71
		Накладные расходы	%	--		319,80	88563,06
		Сметная прибыль (Н30=8)	%	8		88,67	24556,81
		Сметная стоимость:				1197,10	331516,87
ИТОГО ПРЯМЫЕ ЗАТРАТЫ ПО РАЗДЕЛУ 24			Тенге				6986173,39
		Накладные расходы -	Тенге				3136056,29
		в т.ч. накладные первого уровня -	Тенге				2765381,04
		в т.ч. накладные второго уровня -	Тенге				370675,25
		Сметная прибыль -	Тенге				809778,37
		ИТОГО ПО РАЗДЕЛУ 24	Тенге				10932008,05

ЛОКАЛЬНАЯ РЕСУРСНАЯ СМЕТА № 2-2

технологического оборудование школы

РАЗДЕЛ 1.Монтаж

2	Прайслист	Электроплита 4-х конфорочная без духовки ЭП-4	шт	1,0000		167092,59	167092,59
		НР второго уровня	%	4,24		7084,73	7084,73
		Накладные расходы	%	--		7084,73	7084,73
		Сметная прибыль (Н30=8)	%	8		13934,19	13934,19
		Сметная стоимость:				188111,50	188111,50
4	Прайслист	Кипятильник электрический	шт	1,0000		103735,19	103735,19
		НР второго уровня	%	4,24		4398,37	4398,37
		Накладные расходы	%	--		4398,37	4398,37
		Сметная прибыль (Н30=8)	%	8		8650,68	8650,68
		Сметная стоимость:				116784,24	116784,24

1	2	3	4	5	6	7	8
6	Прайслист	Мармит для вторых блюд	шт	1,0000		291683,63	291683,63
		НР второго уровня	%	4,24		12367,39	12367,39
		Накладные расходы	%	--		12367,39	12367,39
		Сметная прибыль (НЗО=8)	%	8		24324,08	24324,08
		Сметная стоимость:				328375,10	328375,10
8	Прайслист	Мармит для первых блюд	шт	1,0000		181454,30	181454,30
		НР второго уровня	%	4,24		7693,66	7693,66
		Накладные расходы	%	--		7693,66	7693,66
		Сметная прибыль (НЗО=8)	%	8		15131,84	15131,84
		Сметная стоимость:				204279,80	204279,80
9	Прайслист	Холодильник Beko CS-325000	шт	2,0000		74586,13	149172,26
		НР второго уровня	%	4,24		3162,45	6324,90
		Накладные расходы	%	--		3162,45	6324,90
		Сметная прибыль (НЗО=8)	%	8		6219,89	12439,77
		Сметная стоимость:				83968,47	167936,94
11	Прайслист	Шкаф жарочный ШЖЭ-2	шт	1,0000		212525,27	212525,27
		НР второго уровня	%	4,24		9011,07	9011,07
		Накладные расходы	%	--		9011,07	9011,07
		Сметная прибыль (НЗО=8)	%	8		17722,91	17722,91
		Сметная стоимость:				239259,25	239259,25
12	Прайслист	Стол производственный СПРП	шт	3,0000		66134,97	198404,90
		НР второго уровня	%	4,24		2804,12	8412,37
		Накладные расходы	%	--		2804,12	8412,37
		Сметная прибыль (НЗО=8)	%	8		5515,13	16545,38
		Сметная стоимость:				74454,22	223362,65
14	Прайслист	Ванна моечная одногнездная	шт	3,0000		21865,08	65595,25
		НР второго уровня	%	4,24		927,08	2781,24
		Накладные расходы	%	--		927,08	2781,24
		Сметная прибыль (НЗО=8)	%	8		1823,37	5470,12
		Сметная стоимость:				24615,54	73846,61
15	Прайслист	Стеллаж кухонный	шт	1,0000		87337,47	87337,47
		НР второго уровня	%	4,24		3703,11	3703,11
		Накладные расходы	%	--		3703,11	3703,11
		Сметная прибыль (НЗО=8)	%	8		7283,25	7283,25
		Сметная стоимость:				98323,83	98323,83
16	Прайслист	Стеллаж складской	шт	1,0000		46316,42	46316,42
		НР второго уровня	%	4,24		1963,82	1963,82
		Накладные расходы	%	--		1963,82	1963,82
		Сметная прибыль (НЗО=8)	%	8		3862,42	3862,42
		Сметная стоимость:				52142,65	52142,65
17	Прайслист	Шкаф холодильный	шт	1,0000		200037,21	200037,21
		НР второго уровня	%	4,24		8481,58	8481,58
		Накладные расходы	%	--		8481,58	8481,58
		Сметная прибыль (НЗО=8)	%	8		16681,50	16681,50

1	2	3	4	5	6	7	8
		Сметная стоимость:				225200,29	225200,29
18	Прайслист	Шкаф для посуды ШЗК-1200	шт	1,0000		27955,54	27955,54
		НР второго уровня	%	4,24		1185,31	1185,31
		Накладные расходы	%	--		1185,31	1185,31
		Сметная прибыль (Н30=8)	%	8		2331,27	2331,27
		Сметная стоимость:				31472,12	31472,12
19	Прайслист	Шкаф для хранения хлеба	шт	1,0000		38316,33	38316,33
		НР второго уровня	%	4,24		1624,61	1624,61
		Накладные расходы	%	--		1624,61	1624,61
		Сметная прибыль (Н30=8)	%	8		3195,28	3195,28
		Сметная стоимость:				43136,22	43136,22
20	Прайслист	Прилавок для столовых приборов	шт	1,0000		96236,20	96236,20
		НР второго уровня	%	4,24		4080,42	4080,42
		Накладные расходы	%	--		4080,42	4080,42
		Сметная прибыль (Н30=8)	%	8		8025,33	8025,33
		Сметная стоимость:				108341,95	108341,95
21	Прайслист	Стол обеденный со стульями на шесть мест	шт	6,0000		12856,65	77139,91
		НР второго уровня	%	4,24		545,12	3270,73
		Накладные расходы	%	--		545,12	3270,73
		Сметная прибыль (Н30=8)	%	8		1072,14	6432,85
		Сметная стоимость:				14473,92	86843,49
22	Прайслист	Стол	шт	23,0000		4475,69	102940,97
		НР второго уровня	%	4,24		189,77	4364,70
		Накладные расходы	%	--		189,77	4364,70
		Сметная прибыль (Н30=8)	%	8		373,24	8584,45
		Сметная стоимость:				5038,70	115890,12
23	Прайслист	Стул ученический	шт	38,0000		8512,60	323478,61
		НР второго уровня	%	4,24		360,93	13715,49
		Накладные расходы	%	--		360,93	13715,49
		Сметная прибыль (Н30=8)	%	8		709,88	26975,53
		Сметная стоимость:				9583,41	364169,64
24	Прайслист	Доска классная настенная 3-х элементная	шт	12,0000		56604,37	679252,44
		НР второго уровня	%	4,24		2400,03	28800,30
		Накладные расходы	%	--		2400,03	28800,30
		Сметная прибыль (Н30=8)	%	8		4720,35	56644,22
		Сметная стоимость:				63724,75	764696,96
26	Прайслист	Станок фуговально-пильный	шт	1,0000		229998,03	229998,03
		НР второго уровня	%	4,24		9751,92	9751,92
		Накладные расходы	%	--		9751,92	9751,92
		Сметная прибыль (Н30=8)	%	8		19180,00	19180,00
		Сметная стоимость:				258929,95	258929,95
28	Прайслист	Станок токарный по дереву	шт	2,0000		117596,67	235193,35
		НР второго уровня	%	4,24		4986,10	9972,20
		Накладные расходы	%	--		4986,10	9972,20

1	2	3	4	5	6	7	8
		Сметная прибыль (Н30=8)	%	8		9806,62	19613,24
		Сметная стоимость:				132389,40	264778,79
29	Прайслист	Шкаф для инструментов и приспособлений	шт	1,0000		32339,09	32339,09
		НР второго уровня	%	4,24		1371,18	1371,18
		Накладные расходы	%	–		1371,18	1371,18
		Сметная прибыль (Н30=8)	%	8		2696,82	2696,82
		Сметная стоимость:				36407,08	36407,08
31	Прайслист	Верстак столярный школьный с тисками	шт	8,0000		56867,65	454941,17
		НР второго уровня	%	4,24		2411,19	19289,51
		Накладные расходы	%	–		2411,19	19289,51
		Сметная прибыль (Н30=8)	%	8		4742,31	37938,45
		Сметная стоимость:				64021,14	512169,13
32	Прайслист	Табурет рабочий поворотный	шт	19,0000		5177,76	98377,52
		НР второго уровня	%	4,24		219,54	4171,21
		Накладные расходы	%	–		219,54	4171,21
		Сметная прибыль (Н30=8)	%	8		431,78	8203,90
		Сметная стоимость:				5829,09	110752,62
33	Прайслист	Стеллаж деревянный	шт	1,0000		13032,17	13032,17
		НР второго уровня	%	4,24		552,56	552,56
		Накладные расходы	%	–		552,56	552,56
		Сметная прибыль (Н30=8)	%	8		1086,78	1086,78
		Сметная стоимость:				14671,51	14671,51
35	Прайслист	Верстак слесарный с тисками	шт	4,0000		71611,11	286444,44
		НР второго уровня	%	4,24		3036,31	12145,24
		Накладные расходы	%	–		3036,31	12145,24
		Сметная прибыль (Н30=8)	%	8		5971,79	23887,17
		Сметная стоимость:				80619,21	322476,86
37	Прайслист	Станок вертикально-сверлильный	шт	1,0000		112682,19	112682,19
		НР второго уровня	%	4,24		4777,72	4777,72
		Накладные расходы	%	–		4777,72	4777,72
		Сметная прибыль (Н30=8)	%	8		9396,79	9396,79
		Сметная стоимость:				126856,70	126856,70
39	Прайслист	Станок токарно-винторезный по металлу	шт	2,0000		301187,90	602375,80
		НР второго уровня	%	4,24		12770,37	25540,73
		Накладные расходы	%	–		12770,37	25540,73
		Сметная прибыль (Н30=8)	%	8		25116,66	50233,32
		Сметная стоимость:				339074,93	678149,86
41	Прайслист	Станок горизонтально-фрезерный настольный	шт	1,0000		153332,02	153332,02
		НР второго уровня	%	4,24		6501,28	6501,28
		Накладные расходы	%	–		6501,28	6501,28
		Сметная прибыль (Н30=8)	%	8		12786,66	12786,66
		Сметная стоимость:				172619,96	172619,96
42	Прайслист	Электроточило	шт	1,0000		57920,75	57920,75
		НР второго уровня	%	4,24		2455,84	2455,84

1	2	3	4	5	6	7	8
		Накладные расходы	%	--		2455,84	2455,84
		Сметная прибыль (Н30=8)	%	8		4830,13	4830,13
		Сметная стоимость:				65206,72	65206,72
43	Прайслист	Плита разметочная	шт	1,0000		147434,64	147434,64
		НР второго уровня	%	4,24		6251,23	6251,23
		Накладные расходы	%	--		6251,23	6251,23
		Сметная прибыль (Н30=8)	%	8		12294,87	12294,87
		Сметная стоимость:				165980,74	165980,74
44	Прайслист	Тумба для инструментов	шт	2,0000		18187,99	36375,99
		НР второго уровня	%	4,24		771,17	1542,34
		Накладные расходы	%	--		771,17	1542,34
		Сметная прибыль (Н30=8)	%	8		1516,73	3033,47
		Сметная стоимость:				20475,90	40951,79
45	Прайслист	Стул ученический с регулируемой высотой сидения	шт	124,0000		11408,63	1414670,45
		НР второго уровня	%	4,24		483,73	59982,03
		Накладные расходы	%	--		483,73	59982,03
		Сметная прибыль (Н30=8)	%	8		951,39	117972,20
		Сметная стоимость:				12843,75	1592624,67
46	Прайслист	Шкаф для наглядных пособий	шт	10,0000		17858,90	178588,98
		НР второго уровня	%	4,24		757,22	7572,17
		Накладные расходы	%	--		757,22	7572,17
		Сметная прибыль (Н30=8)	%	8		1489,29	14892,89
		Сметная стоимость:				20105,40	201054,05
47	Прайслист	Стол обеденный со стульями на четыре места	шт	2,0000		9960,61	19921,23
		НР второго уровня	%	4,24		422,33	844,66
		Накладные расходы	%	--		422,33	844,66
		Сметная прибыль (Н30=8)	%	8		830,64	1661,27
		Сметная стоимость:				11213,58	22427,16
48	Прайслист	Персональный компьютер базовой комплектации(системный блок,клавиатура с русским и казахским алфавитом,монитор,манипулятор "мышь",звуковые колонки,блок беспроводного питания UPSI U-220B, N-0,45кВт	шт	22,0000		165126,79	3632789,46
		НР второго уровня	%	4,24		7001,38	154030,27
		Накладные расходы	%	--		7001,38	154030,27
		Сметная прибыль (Н30=8)	%	8		13770,25	302945,58
		Сметная стоимость:				185898,42	4089765,32
49	Прайслист	Ксерокс,принтер,сканер	шт	1,0000		42992,99	42992,99
		НР второго уровня	%	4,24		1822,90	1822,90
		Накладные расходы	%	--		1822,90	1822,90
		Сметная прибыль (Н30=8)	%	8		3585,27	3585,27
		Сметная стоимость:				48401,17	48401,17
50	Прайслист	Шкаф под файлы	шт	10,0000		8205,44	82054,40
		НР второго уровня	%	4,24		347,91	3479,11
		Накладные расходы	%	--		347,91	3479,11

1	2	3	4	5	6	7	8
		Сметная прибыль (Н30=8)	%	8		684,27	6842,68
		Сметная стоимость:				9237,62	92376,18
51	Прайслист	Шкаф для одежды	шт	6,0000		9267,32	55603,92
		НР второго уровня	%	4,24		392,93	2357,61
		Накладные расходы	%	--		392,93	2357,61
		Сметная прибыль (Н30=8)	%	8		772,82	4636,92
		Сметная стоимость:				10433,07	62598,45
52	Прайслист	Стеллаж библиотечный 2-х сторонний	шт	5,0000		8205,44	41027,20
		НР второго уровня	%	4,24		347,91	1739,55
		Накладные расходы	%	--		347,91	1739,55
		Сметная прибыль (Н30=8)	%	8		684,27	3421,34
		Сметная стоимость:				9237,62	46188,09
53	Прайслист	Стол читательский 2-х местный	шт	2,0000		3422,59	6845,18
		НР второго уровня	%	4,24		145,12	290,24
		Накладные расходы	%	--		145,12	290,24
		Сметная прибыль (Н30=8)	%	8		285,42	570,83
		Сметная стоимость:				3853,12	7706,25
54	Прайслист	Стол рабочий библиотекаря	шт	1,0000		11101,48	11101,48
		НР второго уровня	%	4,24		470,70	470,70
		Накладные расходы	%	--		470,70	470,70
		Сметная прибыль (Н30=8)	%	8		925,77	925,77
		Сметная стоимость:				12497,95	12497,95
55	Прайслист	Парта двухместная	шт	40,0000		3422,59	136903,59
		НР второго уровня	%	4,24		145,12	5804,71
		Накладные расходы	%	--		145,12	5804,71
		Сметная прибыль (Н30=8)	%	8		285,42	11416,66
		Сметная стоимость:				3853,12	154124,97
56	Прайслист	Шкаф для формуляров	шт	1,0000		24660,20	24660,20
		НР второго уровня	%	4,24		1045,59	1045,59
		Накладные расходы	%	--		1045,59	1045,59
		Сметная прибыль (Н30=8)	%	8		2056,46	2056,46
		Сметная стоимость:				27762,25	27762,25
57	Прайслист	Стеллаж библиотечный односторонний	шт	2,0000		13032,17	26064,34
		НР второго уровня	%	4,24		552,56	1105,13
		Накладные расходы	%	--		552,56	1105,13
		Сметная прибыль (Н30=8)	%	8		1086,78	2173,56
		Сметная стоимость:				14671,51	29343,02
58	Прайслист	Стол	шт	1,0000		10136,13	10136,13
		НР второго уровня	%	4,24		429,77	429,77
		Накладные расходы	%	--		429,77	429,77
		Сметная прибыль (Н30=8)	%	8		845,27	845,27
		Сметная стоимость:				11411,18	11411,18
59	Прайслист	Стол компьютерный	шт	22,0000		15972,09	351385,89
		НР второго уровня	%	4,24		677,22	14898,76

1	2	3	4	5	6	7	8
		Накладные расходы	%	–		677,22	14898,76
		Сметная прибыль (Н30=8)	%	8		1331,94	29302,77
		Сметная стоимость:				17981,25	395587,42
60	Прайслист	Сейф	шт	2,0000		36858,66	73717,32
		НР второго уровня	%	4,24		1562,81	3125,61
		Накладные расходы	%	–		1562,81	3125,61
		Сметная прибыль (Н30=8)	%	8		3073,72	6147,43
		Сметная стоимость:				41495,18	82990,37
61	Прайслист	Кресло руководителя	шт	1,0000		8951,39	8951,39
		НР второго уровня	%	4,24		379,54	379,54
		Накладные расходы	%	–		379,54	379,54
		Сметная прибыль (Н30=8)	%	8		746,47	746,47
		Сметная стоимость:				10077,40	10077,40
63	Прайслист	Телевизор	шт	1,0000		166732,78	166732,78
		НР второго уровня	%	4,24		7069,47	7069,47
		Накладные расходы	%	–		7069,47	7069,47
		Сметная прибыль (Н30=8)	%	8		13904,18	13904,18
		Сметная стоимость:				187706,43	187706,43
64	Прайслист	Вешалка для одежды	шт	7,0000		31645,79	221520,54
		НР второго уровня	%	4,24		1341,78	9392,47
		Накладные расходы	%	–		1341,78	9392,47
		Сметная прибыль (Н30=8)	%	8		2639,01	18473,04
		Сметная стоимость:				35626,58	249386,05
66	Прайслист	Облучатель бактерицидный настенно-потолочный ОБН150	шт	2,0000		11233,12	22466,23
		НР второго уровня	%	4,24		476,28	952,57
		Накладные расходы	%	–		476,28	952,57
		Сметная прибыль (Н30=8)	%	8		936,75	1873,50
		Сметная стоимость:				12646,15	25292,30
67	Прайслист	Кушетка медицинская	шт	2,0000		19306,92	38613,83
		НР второго уровня	%	4,24		818,61	1637,23
		Накладные расходы	%	–		818,61	1637,23
		Сметная прибыль (Н30=8)	%	8		1610,04	3220,08
		Сметная стоимость:				21735,57	43471,14
68	Прайслист	Шкаф медицинский двухстворчатый	шт	2,0000		39491,42	78982,84
		НР второго уровня	%	4,24		1674,44	3348,87
		Накладные расходы	%	–		1674,44	3348,87
		Сметная прибыль (Н30=8)	%	8		3293,27	6586,54
		Сметная стоимость:				44459,13	88918,25
69	Прайслист	Ростомер	шт	1,0000		18429,33	18429,33
		НР второго уровня	%	4,24		781,40	781,40
		Накладные расходы	%	–		781,40	781,40
		Сметная прибыль (Н30=8)	%	8		1536,86	1536,86
		Сметная стоимость:				20747,59	20747,59
70	Прайслист	Весы медицинские от 0 до 150кг	шт	1,0000		89513,89	89513,89

1	2	3	4	5	6	7	8
		НР второго уровня	%	4,24		3795,39	3795,39
		Накладные расходы	%	–		3795,39	3795,39
		Сметная прибыль (Н30=8)	%	8		7464,74	7464,74
		Сметная стоимость:				100774,02	100774,02
71	Прайслист	Ширма медицинская	шт	2,0000		20184,50	40369,01
		НР второго уровня	%	4,24		855,82	1711,65
		Накладные расходы	%	–		855,82	1711,65
		Сметная прибыль (Н30=8)	%	8		1683,23	3366,45
		Сметная стоимость:				22723,55	45447,11
72	Прайслист	Комплект лингафонного оборудования(столы,стулья,полукабина,электронное оборудование на 12 учащихся)	шт	1,0000		392105,93	392105,93
		НР второго уровня	%	4,24		16625,29	16625,29
		Накладные расходы	%	–		16625,29	16625,29
		Сметная прибыль (Н30=8)	%	8		32698,50	32698,50
		Сметная стоимость:				441429,72	441429,72
73	Прайслист	Стол ученический физический	шт	6,0000		8688,11	52128,68
		НР второго уровня	%	4,24		368,38	2210,26
		Накладные расходы	%	–		368,38	2210,26
		Сметная прибыль (Н30=8)	%	8		724,52	4347,11
		Сметная стоимость:				9781,01	58686,05
74	Прайслист	Стол демонстрационный физический	шт	1,0000		77438,29	77438,29
		НР второго уровня	%	4,24		3283,38	3283,38
		Накладные расходы	%	–		3283,38	3283,38
		Сметная прибыль (Н30=8)	%	8		6457,73	6457,73
		Сметная стоимость:				87179,41	87179,41
75	Прайслист	Комплект электрооборудования КЭФ-1	шт	2,0000		77719,12	155438,23
		НР второго уровня	%	4,24		3295,29	6590,58
		Накладные расходы	%	–		3295,29	6590,58
		Сметная прибыль (Н30=8)	%	8		6481,15	12962,31
		Сметная стоимость:				87495,56	174991,12
76	Прайслист	Стол препараторский	шт	1,0000		38648,94	38648,94
		НР второго уровня	%	4,24		1638,71	1638,71
		Накладные расходы	%	–		1638,71	1638,71
		Сметная прибыль (Н30=8)	%	8		3223,01	3223,01
		Сметная стоимость:				43510,66	43510,66
77	Прайслист	Стол ученический химический	шт	6,0000		16489,86	98939,17
		НР второго уровня	%	4,24		699,17	4195,02
		Накладные расходы	%	–		699,17	4195,02
		Сметная прибыль (Н30=8)	%	8		1375,12	8250,74
		Сметная стоимость:				18564,15	111384,93
78	Прайслист	Стол демонстрационный химический	шт	1,0000		38789,35	38789,35
		НР второго уровня	%	4,24		1644,67	1644,67
		Накладные расходы	%	–		1644,67	1644,67

1	2	3	4	5	6	7	8
		Сметная прибыль (Н30=8)	%	8		3234,72	3234,72
		Сметная стоимость:				43668,74	43668,74
79	Прайслист	Шкаф вытяжной	шт	3,0000		62185,82	186557,47
		НР второго уровня	%	4,24		2636,68	7910,04
		Накладные расходы	%	--		2636,68	7910,04
		Сметная прибыль (Н30=8)	%	8		5185,80	15557,40
		Сметная стоимость:				70008,30	210024,91
80	Прайслист	Стол лабораторный массивный	шт	4,0000		100150,24	400600,97
		НР второго уровня	%	4,24		4246,37	16985,48
		Накладные расходы	%	--		4246,37	16985,48
		Сметная прибыль (Н30=8)	%	8		8351,73	33406,92
		Сметная стоимость:				112748,34	450993,37
81	Прайслист	Шкаф для хранения реактивов	шт	2,0000		57043,16	114086,33
		НР второго уровня	%	4,24		3418,63	4837,26
		Накладные расходы	%	--		2418,63	4837,26
		Сметная прибыль (Н30=8)	%	8		4756,94	9513,89
		Сметная стоимость:				64218,74	128437,47
82	Прайслист	Настенный баскетбол передвижной	комплект	2,0000		625544,10	1251088,21
		НР второго уровня	%	4,24		26523,07	53046,14
		Накладные расходы	%	--		26523,07	53046,14
		Сметная прибыль (Н30=8)	%	8		52165,37	104330,75
		Сметная стоимость:				704232,55	1408465,10
83	Прайслист	Настенный баскетбол тренировочный	комплект	2,0000		108469,77	216939,54
		НР второго уровня	%	4,24		4599,12	9198,24
		Накладные расходы	%	--		4599,12	9198,24
		Сметная прибыль (Н30=8)	%	8		9045,51	18091,02
		Сметная стоимость:				122114,40	244228,80
84	Прайслист	Козел гимнастический	шт	1,0000		30715,55	30715,55
		НР второго уровня	%	4,24		1302,34	1302,34
		Накладные расходы	%	--		1302,34	1302,34
		Сметная прибыль (Н30=8)	%	8		2561,43	2561,43
		Сметная стоимость:				34579,32	34579,32
85	Прайслист	Канаты(4 каната)	комплект	2,0000		15357,77	30715,55
		НР второго уровня	%	4,24		651,17	1302,34
		Накладные расходы	%	--		651,17	1302,34
		Сметная прибыль (Н30=8)	%	8		1280,72	2561,43
		Сметная стоимость:				17289,66	34579,32
86	Прайслист	Шкаф для реквизитов	шт	2,0000		22817,27	45634,53
		НР второго уровня	%	4,24		967,45	1934,90
		Накладные расходы	%	--		967,45	1934,90
		Сметная прибыль (Н30=8)	%	8		1902,78	3805,55
		Сметная стоимость:				25687,49	51374,99
87	Прайслист	Перекладина	шт	1,0000		52655,23	52655,23
		НР второго уровня	%	4,24		2232,58	2232,58

1	2	3	4	5	6	7	8
		Накладные расходы	%	--		2232,58	2232,58
		Сметная прибыль (НЗО=8)	%	8		4391,02	4391,02
		Сметная стоимость:				59278,83	59278,83
88	Прайслист	Брусья гимнастические	шт	1,0000		149189,81	149189,81
		НР второго уровня	%	4,24		6325,65	6325,65
		Накладные расходы	%	--		6325,65	6325,65
		Сметная прибыль (НЗО=8)	%	8		12441,24	12441,24
		Сметная стоимость:				167956,70	167956,70
89	Прайслист	Бревно гимнастическое	шт	1,0000		70206,97	70206,97
		НР второго уровня	%	4,24		2976,78	2976,78
		Накладные расходы	%	--		2976,78	2976,78
		Сметная прибыль (НЗО=8)	%	8		5854,70	5854,70
		Сметная стоимость:				79038,45	79038,45
90	Прайслист	Мостик для опорных прыжков	шт	2,0000		28960,38	57920,75
		НР второго уровня	%	4,24		1227,92	2455,84
		Накладные расходы	%	--		1227,92	2455,84
		Сметная прибыль (НЗО=8)	%	8		2415,06	4830,13
		Сметная стоимость:				32603,36	65206,72
91	Прайслист	Кольца на канатах	комплект	1,0000		25450,03	25450,03
		НР второго уровня	%	4,24		1079,08	1079,08
		Накладные расходы	%	--		1079,08	1079,08
		Сметная прибыль (НЗО=8)	%	8		2122,33	2122,33
		Сметная стоимость:				28651,44	28651,44
92	Прайслист	Волейбол школьный	комплект	1,0000		48969,36	48969,36
		НР второго уровня	%	4,24		2076,30	2076,30
		Накладные расходы	%	--		2076,30	2076,30
		Сметная прибыль (НЗО=8)	%	8		4083,65	4083,65
		Сметная стоимость:				55129,32	55129,32
93	Прайслист	Маты	шт	15,0000		19306,92	289603,75
		НР второго уровня	%	4,24		818,61	12279,20
		Накладные расходы	%	--		818,61	12279,20
		Сметная прибыль (НЗО=8)	%	8		1610,04	24150,64
		Сметная стоимость:				21735,57	326033,59
94	Прайслист	Сетка капроновая для спортзала	шт	1,0000		1755,17	1755,17
		НР второго уровня	%	4,24		74,42	74,42
		Накладные расходы	%	--		74,42	74,42
		Сметная прибыль (НЗО=8)	%	8		146,37	146,37
		Сметная стоимость:				1975,96	1975,96
95	Прайслист	Шкаф для одежды со скамьей	шт	12,0000		8512,60	102151,14
		НР второго уровня	%	4,24		360,93	4331,21
		Накладные расходы	%	--		360,93	4331,21
		Сметная прибыль (НЗО=8)	%	8		709,88	8518,59
		Сметная стоимость:				9583,41	115000,94
96	Прайслист	Маты для шведской стенки	шт	8,0000		10267,77	82142,16

1	2	3	4	5	6	7	8
		НР второго уровня	%	4,24		435,35	3482,83
		Накладные расходы	%	--		435,35	3482,83
		Сметная прибыль (НЗО=8)	%	8		856,25	6850,00
		Сметная стоимость:				11559,37	92474,98
97	Прайслист	Интерактивная доска	шт	2,0000		642393,78	1284787,55
		НР второго уровня	%	4,24		27237,50	54474,99
		Накладные расходы	%	--		27237,50	54474,99
		Сметная прибыль (НЗО=8)	%	8		53570,50	107141,00
		Сметная стоимость:				723201,77	1446403,55
98	Прайслист	Стенка гимнастическая(шведская)	шт	5,0000		24572,44	122862,20
		НР второго уровня	%	4,24		1041,87	5209,36
		Накладные расходы	%	--		1041,87	5209,36
		Сметная прибыль (НЗО=8)	%	8		2049,14	10245,72
		Сметная стоимость:				27663,46	138317,28
ИТОГО ПРЯМЫЕ ЗАТРАТЫ ПО РАЗДЕЛУ 1			Тенге				17720685,08
Стоимость оборудования -			Тенге				17720685,08
Накладные расходы -			Тенге				751357,05
Сметная прибыль -			Тенге				1477763,37
ВСЕГО, Стоимость оборудования -			Тенге				19949805,50
ИТОГО ПО РАЗДЕЛУ 1			Тенге				19949805,50

ЛОКАЛЬНАЯ РЕСУРСНАЯ СМЕТА № 2-1-6

канализация бытовая школы

РАЗДЕЛ 1.Сантехнические работы

1	Е11-160501-0101 11-160501-0101 РСНБ РК 2015 Изм. и доп. вып. 6	Трубопроводы канализации из полиэтиленовых труб высокой плотности, диаметр до 50 мм. Прокладка	м трубопровода	150,0000		518,82	77822,86
		НР первого уровня	%	60,4		311,50	46725,70
		НР второго уровня	%	4,24		35,21	5280,86
		Накладные расходы	%	--		346,71	52006,56
		Сметная прибыль (НЗО=8)	%	8		69,24	10386,35
		Сметная стоимость:				934,77	140215,78
3	Е11-160501-0102 11-160501-0102 РСНБ РК 2015 Изм. и доп. вып. 6	Трубопроводы канализации из полиэтиленовых труб высокой плотности, диаметр до 100 мм. Прокладка	м трубопровода	108,0000		502,56	54276,85
		НР первого уровня	%	60,4		298,93	32284,96
		НР второго уровня	%	4,24		33,98	3670,22
		Накладные расходы	%	--		332,92	35955,18
		Сметная прибыль (НЗО=8)	%	8		66,84	7218,56
		Сметная стоимость:				902,32	97450,59

1	2	3	4	5	6	7	8
5	Е11-160501-0102 11-160501-0102 РСНБ РК 2015 Изм. и доп. вып. 6	Трубопроводы канализации из полиэтиленовых труб высокой плотности, диаметр до 100 мм. Прокладка на выпуске	м трубопровода	16,5000		502,56	8292,30
		НР первого уровня	%	60,4		298,93	4932,42
		НР второго уровня	%	4,24		33,98	560,73
		Накладные расходы	%	–		332,92	5493,15
		Сметная прибыль (Н30=8)	%	8		66,84	1102,84
		Сметная стоимость:				902,32	14888,28
ИТОГО ПРЯМЫЕ ЗАТРАТЫ ПО РАЗДЕЛУ 1			Тенге				140392,01
		Накладные расходы -	Тенге				93454,89
		в т.ч. накладные первого уровня -	Тенге				83943,08
		в т.ч. накладные второго уровня -	Тенге				9511,81
		Сметная прибыль -	Тенге				18707,75
		ИТОГО ПО РАЗДЕЛУ 1	Тенге				252554,65

ЛОКАЛЬНАЯ РЕСУРСНАЯ СМЕТА № 2-1-7

канализация производственная школы

РАЗДЕЛ 1 Сантехнические работы

1	Е11-160501-0101 11-160501-0101 РСНБ РК 2015 Изм. и доп. вып. 6	Трубопроводы канализации из полиэтиленовых труб высокой плотности, диаметр до 50 мм. Прокладка	м трубопровода	7,0000		518,82	3631,73
		НР первого уровня	%	60,4		311,50	2180,53
		НР второго уровня	%	4,24		35,21	246,44
		Накладные расходы	%	–		346,71	2426,97
		Сметная прибыль (Н30=8)	%	8		69,24	484,70
		Сметная стоимость:				934,77	6543,40
3	Е11-160501-0102 11-160501-0102 РСНБ РК 2015 Изм. и доп. вып. 6	Трубопроводы канализации из полиэтиленовых труб высокой плотности, диаметр до 100 мм. Прокладка	м трубопровода	30,0000		502,56	15076,90
		НР первого уровня	%	60,4		298,93	8968,04
		НР второго уровня	%	4,24		33,98	1019,51
		Накладные расходы	%	–		332,92	9987,55
		Сметная прибыль (Н30=8)	%	8		66,84	2005,16
		Сметная стоимость:				902,32	27069,61

1	2	3	4	5	6	7	8
5	Е11-160501-0102 11-160501-0102 РСНБ РК 2015 Изм. и доп. вып. 6	Трубопроводы канализации из полиэтиленовых труб высокой плотности, диаметр до 100 мм. Прокладка на выпуске	м трубопровода	4,5000		502,56	2261,54
		НР первого уровня	%	60,4		298,93	1345,21
		НР второго уровня	%	4,24		33,98	152,93
		Накладные расходы	%	--		332,92	1498,13
		Сметная прибыль (Н30*8)	%	8		66,84	300,77
		Сметная стоимость				902,32	4060,44
ИТОГО ПРЯМЫЕ ЗАТРАТЫ ПО РАЗДЕЛУ I			Тенге				20970,17
		Накладные расходы -	Тенге				13912,66
		в т.ч. накладные первого уровня -	Тенге				12493,78
		в т.ч. накладные второго уровня -	Тенге				1418,88
		Сметная прибыль -	Тенге				2790,63
		ИТОГО ПО РАЗДЕЛУ I	Тенге				37673,46
ИТОГО по акту:			Тенге				17251347,87
Стоимость оборудования							19949805,50
Итого с временными				1,50%		258770,22	17510118,09
Итого с зимними удорожаниями				2,080%		364210,46	17874328,54
Итого по сметному расчету							37824134,04
в том числе на 2017 год-71%							26855135,17
в том числе на 2018 год-29%							10968998,87
Итого по сметному расчету в текущих ценах							38481597,19
в том числе в текущих ценах 2017 г.-71 % К=1							26855135,17
в том числе в текущих ценах 2018 г. -29 % К=1,0599383							11626462,02
НДС (12 %)							4617791,66
Всего по акту с учетом НДС							43099388,85

Заказчик
ГУ "Управление строительства,архитектуры и градостроительства Актюбинской области"

М.П. (должность, фамилия, имя, отчество, подпись)

Сост. расчет 92
по смете проверил

Подрядчик
ТОО "Би-М-72"

Директор Умьянов А.М.

М.П. (должность, фамилия, имя, отчество, подпись)

Технический надзор: ТОО "Alimans LTD"

Директор Шолпанова Н.Т.

Авторский надзор : ПрК "Актюбгражданпроект"

ГИП Шуиншалин Е.У.

Заказчик: ГУ "Управление строительства, архитектуры и градостроительства Актюбинской области"

Типовая № КС-3
утвержденная постановлением
Госкомстат РК от 16.11.94г. №73

Подрядчик: ТОО "Би-М-72"

Наименование объекта: СМР по объекту Строительство школы на 100 мест в с.Булактыкол Байганинского района Актюбинской области

Договор №228 от 10.10.2017 г.,доп соглашение №7 от 26.08.2019 г.

СПРАВКА
о стоимости выполненных работ и затрат
за октябрь 2019 г.

Код застройщика	Код подрядчика	Договор		Источник финансирования		Организационно-правовая форма	
		номер	дата	наименов.	код	наименов.	код
		228	10.10.2017 г				
		доп.согл.№7 от 26.08.2019 г.					

Наименование пусковых объектов,комплексов комплексов, работ	Стоимость выполненных работ и затрат, тенге						НДС 12%, тенге	Всего гр.1+гр.7, тенге
	с начала года по отчетный месяц включит.	в отчетном месяце	Из графы №1					
			СМР в сметн. текущих ценах 2018г.	СМР в ценах 2017 г.	Стоимость оборудования 2017 г.	Стоимость прочих затрат не входящих в состав СМР 2017 г.		
А	1	2	4	5	6	7	8	9
Всего по стройке:	188311172,19						22 597 340,66	210 908 512,85
СМР по объекту Строительство школы на 100 мест в с.Булактыкол Байганинского района Актюбинской области		24 879 487,68	7 516 850,64	17 362 637,03			2 985 538,52	27 865 026,20
Итого за отчетный месяц:		24879487,68	7 516 850,64	17 362 637,03			2 985 538,52	27 865 026,20

Итого к оплате : 27 865 026,20 (двадцать семь миллионов восемьсот шестьдесят пять тысяч двадцать шесть тенге 20 тиын)

Заказчик

ГУ "Управление строительства, архитектуры и градостроительства Актюбинской области"

Руководитель _____ Иманалин Н.Ж.

Подрядчик

ТОО "Би-М-72"

Директор _____ Умяков А.М.

Технический надзор: ТОО "Alimans LTD"

Директор _____ Полланова Н.Т.

Авторский надзор: ПрК "Актобгражданпроект"

ГИП _____ Шуншалин Е.У.

Форма 2-В

Заказчик ГУ "Управление строительства,архитектуры и градостроительства Актюбинской области"

Подрядчик ТОО "Би-М-72"

Наименование объекта СМР по объекту Строительство школы на 100 мест в с.Булактыкол Байганинского района Актюбинской области

Договор №228 от 10.10.2017 г. Допсоглашение №7 от 26.08.2019 г.

Акт №1 приемки выполненных работ за октябрь месяц 2019 г.

Составлена в ценах на 1.01.2001г.

№ п.п.	Шифр норм и коды ресурсов	Наименование работ и затрат	Единица измерения	Количество		Стоимость, тенге	
				на единицу измерения	по проекту	на единицу измерения	по проекту
1	2	3	4	5	6	7	8
		ЛОКАЛЬНАЯ РЕСУРСНАЯ СМЕТА № 2-1-1					
		общестроительные работы школы					
		РАЗДЕЛ 11.Перегородки					
149	Е11-100404-0101 11-100404-0101 РСНБ РК 2015 Изм. и доп. вып. 6	Облицовка перегородок гипсокартонными листами	м2 стен (за вычетом проемов)	232,6500		1613,66	375418,19
		НР первого уровня	%	59,8		383,41	89201,03
		НР второго уровня	%	4,24		84,68	19699,86
		Накладные расходы	%	--		468,09	108900,89
		Сметная прибыль (НЗП=8)	%	8		166,54	38745,53
		Сметная стоимость:				2248,29	523064,60
		РАЗДЕЛ 12.Перекрытие и покрытие					
152	Е11-070504-0109 11-070504-0109 РСНБ РК 2015	Панели покрытий ребристые площадью до 15 м2. Установка	шт. сборных конструкций	16,0000		2384,92	38158,74
		НР первого уровня	%	62,1		908,40	14534,47
		НР второго уровня	%	4,24		139,64	2234,19
		Накладные расходы	%	--		1048,04	16768,66
		Сметная прибыль (НЗП=8)	%	8		274,64	4394,19
		Сметная стоимость:				3707,60	59321,60

1	2	3	4	5	6	7	8
		РАЗДЕЛ 16.Слуховые окна					
207	Е11-100115-0101 11-100115-0101 РСНБ РК 2015	Конструкции деревянные ферм, арок, балок, стропил, мауэрлатов. Огнезащита	м3 древесины в конструкции	5,2640		6019,85	31688,51
		НР первого уровня	%	59,8		367,87	1936,47
		НР второго уровня	%	4,24		270,84	1425,70
		Накладные расходы	%	--		638,71	3362,17
		Сметная прибыль (Н30=8)	%	8		532,69	2804,05
		Сметная стоимость:				7191,25	37854,74
208	Е11-100115-0201 11-100115-0201 РСНБ РК 2015	Обрешетка под кровлю, покрытия и настилы по фермам. Огнезащита	м2 обработанной поверхности	40,5000		209,60	8488,89
		НР первого уровня	%	59,8		13,94	564,70
		НР второго уровня	%	4,24		9,48	383,87
		Накладные расходы	%	--		23,42	948,57
		Сметная прибыль (Н30=8)	%	8		18,64	755,00
		Сметная стоимость:				251,67	10192,46
209	Е11-100116-0103 11-100116-0103 РСНБ РК 2015	Покрытия по фермам. Антисептирование водными растворами	м2 покрытия по фермам	40,5000		49,78	2016,29
		НР первого уровня	%	59,8		19,10	773,57
		НР второго уровня	%	4,24		2,92	118,29
		Накладные расходы	%	--		22,02	891,86
		Сметная прибыль (Н30=8)	%	8		5,74	232,65
		Сметная стоимость:				77,55	3140,80
210	Е12-080101-1402 12-080101-1402 РСНБ РК 2015	Обрешетка.Устройство	м2	97,7000		158,13	15449,77
		НР первого уровня	%	59,1		84,22	8228,33
		НР второго уровня	%	4,24		10,28	1003,95
		Накладные расходы	%	--		94,50	9232,28
		Сметная прибыль (Н30=8)	%	8		20,21	1974,56
		Сметная стоимость:				272,84	26656,62

1	2	3	4	5	6	7	8
212	Е11-120101-1503 11-120101-1503 РСНБ РК 2015	Паронзоляция из полиэтиленовой пленки.Устройство	м2 изолируемой поверхности	97,7000		112,11	10952,70
		НР первого уровня	%	56,4		31,56	3083,74
		НР второго уровня	%	4,24		6,09	595,15
		Накладные расходы	%	--		37,65	3678,89
		Сметная прибыль (Н30=8)	%	8		11,98	1170,53
		Сметная стоимость:				161,74	15802,12
214	Е11-120101-0716 11-120101-0716 РСНБ РК 2015 Изм. и доп. вып. 3	Покрытия кровельные из профилированного оцинкованного листа. Устройство	м2 кровли	97,7000		2605,57	254563,89
		НР первого уровня	%	56,4		257,47	25154,75
		НР второго уровня	%	4,24		121,39	11860,07
		Накладные расходы	%	--		378,86	37014,82
		Сметная прибыль (Н30=8)	%	8		238,75	23326,30
		Сметная стоимость:				3223,18	314905,01
215	Е11-120101-0716 11-120101-0716 РСНБ РК 2015 Изм. и доп. вып. 3	Подшивка карниза профлистом	м2 кровли	23,1000		2131,39	49235,05
		НР первого уровня	%	56,4		257,47	5947,54
		НР второго уровня	%	4,24		101,29	2339,74
		Накладные расходы	%	--		358,76	8287,28
		Сметная прибыль (Н30=8)	%	8		199,21	4601,79
		Сметная стоимость:				2689,36	62124,12
ИТОГО ПРЯМЫЕ ЗАТРАТЫ ПО РАЗДЕЛУ 16			Тенге				372395,10
		Накладные расходы -	Тенге				63415,87
		в т.ч. накладные первого уровня -	Тенге				45689,10
		в т.ч. накладные второго уровня -	Тенге				17726,77
		Сметная прибыль -	Тенге				34864,88
		ИТОГО ПО РАЗДЕЛУ 16	Тенге				470675,85
РАЗДЕЛ 18.Металлические зонты на кровле							
219	Е11-070107-0103 11-070107-0103 РСНБ РК 2015	Металлоконструкций зонта.Монтаж	т стальных элементов	0,1344		51791,62	6960,79
		НР первого уровня	%	62,1		24630,25	3310,31

1	2	3	4	5	6	7	8
		НР второго уровня	%	4,24		3240,29	435,49
		Накладные расходы	%	–		27870,53	3745,80
		Сметная прибыль (Н30=8)	%	8		6372,97	856,53
		Сметная стоимость:				86035,13	11563,12
221	Е11-120101-1001 11-120101-1001 РСНБ РК 2015	Покрытие зонтов оцинкованной сталью толщиной 1мм.	м2 покрытия	18,6000		771,55	14350,85
		НР первого уровня	%	56,4		417,14	7758,84
		НР второго уровня	%	4,24		50,40	937,45
		Накладные расходы	%	–		467,54	8696,29
		Сметная прибыль (Н30=8)	%	8		99,13	1843,77
		Сметная стоимость:				1338,22	24890,91
ИТОГО ПРЯМЫЕ ЗАТРАТЫ ПО РАЗДЕЛУ 18			Тенге				21311,64
		Накладные расходы -	Тенге				12442,09
		в т.ч. накладные первого уровня -	Тенге				11069,15
		в т.ч. накладные второго уровня -	Тенге				1372,94
		Сметная прибыль -	Тенге				2700,30
		ИТОГО ПО РАЗДЕЛУ 18	Тенге				36454,03
		РАЗДЕЛ 19 Лестницы					
245	Е11-070519-0103 11-070519-0103 РСНБ РК 2015	Поручень.Установка	м ограждения	29,5000		947,68	27956,42
		НР первого уровня	%	62,1		311,39	9185,96
		НР второго уровня	%	4,24		53,38	1574,84
		Накладные расходы	%	–		364,77	10760,80
		Сметная прибыль (Н30=8)	%	8		105,00	3097,38
		Сметная стоимость:				1417,44	41814,59
248	Е11-130301-1406 11-130301-1406 РСНБ РК 2015	Поверхности металлические огрунтованные. Окраска эмалями ПФ-115 за два раза	м2	113,7600		61,99	7051,96
		НР первого уровня	%	54,2		9,42	1071,44
		НР второго уровня	%	4,24		3,03	344,43
		Накладные расходы	%	–		12,45	1415,87
		Сметная прибыль (Н30=8)	%	8		5,95	677,43
		Сметная стоимость:				80,39	9145,26
ИТОГО ПРЯМЫЕ ЗАТРАТЫ ПО РАЗДЕЛУ 19			Тенге				35008,38
		Накладные расходы -	Тенге				12176,67
		в т.ч. накладные первого уровня -	Тенге				10257,40

1	2	3	4	5	6	7	8
		в т.ч. накладные второго уровня -	Тенге				1919,27
		Сметная прибыль -	Тенге				3774,80
		ИТОГО ПО РАЗДЕЛУ 19	Тенге				50959,85
		РАЗДЕЛ 21.Двери					
256	Е11-090403-0104 11-090403-0104 РСНБ РК 2015	Алюминиевые двери.Установка	м2	6,3000		4020,76	25330,79
		НР первого уровня	%	60,9		2164,70	13637,60
		НР второго уровня	%	4,24		262,26	1652,26
		Накладные расходы	%	--		2426,96	15289,86
		Сметная прибыль (Н30=8)	%	8		515,82	3249,65
		Сметная стоимость:				6963,54	43870,30
258	Е11-090403-0101 11-090403-0101 РСНБ РК 2015	Металлические двери.Монтаж	т конструкций	1,3458		140464,65	189030,30
		НР первого уровня	%	60,9		48032,21	64639,34
		НР второго уровня	%	4,24		7992,27	10755,59
		Накладные расходы	%	--		56024,48	75394,94
		Сметная прибыль (Н30=8)	%	8		15719,13	21154,02
		Сметная стоимость:				212208,25	285579,25
ИТОГО ПРЯМЫЕ ЗАТРАТЫ ПО РАЗДЕЛУ 21			Тенге				214361,09
		Накладные расходы -	Тенге				90684,79
		в т.ч. накладные первого уровня -	Тенге				78276,94
		в т.ч. накладные второго уровня -	Тенге				12407,85
		Сметная прибыль -	Тенге				24403,67
		ИТОГО ПО РАЗДЕЛУ 21	Тенге				329449,55
		РАЗДЕЛ 22.Витражи					
272	Е11-090403-0104 11-090403-0104 РСНБ РК 2015	Алюминиевые витражи со стеклопакетом.Монтаж	м2	25,5000		4020,76	102529,37
		НР первого уровня	%	60,9		2164,70	55199,83
		НР второго уровня	%	4,24		262,26	6687,72
		Накладные расходы	%	--		2426,96	61887,54
		Сметная прибыль (Н30=8)	%	8		515,82	13153,35
		Сметная стоимость:				6963,54	177570,27
ИТОГО ПРЯМЫЕ ЗАТРАТЫ ПО РАЗДЕЛУ 22			Тенге				102529,37
		Накладные расходы -	Тенге				61887,55
		в т.ч. накладные первого уровня -	Тенге				55199,83

1	2	3	4	5	6	7	8
		в т.ч. накладные второго уровня -	Тенге				6687,72
		Сметная прибыль -	Тенге				13153,35
		ИТОГО ПО РАЗДЕЛУ 22	Тенге				177570,27
		РАЗДЕЛ 23.Полы					
287	Е11-110101-3602	Покрытия из линолеума. Устройство на мастике КН-2	м2 покрытия	325,4000		3211,68	1045080,47
		НР первого уровня	%	60,9		176,23	57344,53
		НР второго уровня	%	4,24		143,65	46742,82
		Накладные расходы	%	--		319,88	104087,35
		Сметная прибыль (НЗО=8)	%	8		282,52	91933,42
		Сметная стоимость:				3814,08	1241101,24
288	Е11-110101-4001	Плинтуса поливинилхлоридные. Устройство на мастике КН-2, КН-3	м плинтусов	348,1780		257,67	89715,39
		НР первого уровня	%	60,9		47,74	16623,35
		НР второго уровня	%	4,24		12,95	4508,76
		Накладные расходы	%	--		60,69	21132,12
		Сметная прибыль (НЗО=8)	%	8		25,47	8867,80
		Сметная стоимость:				343,83	119715,30
291	Е11-110101-0405 11-110101-0405 РСНБ РК 2015	Грунтовка	м2 изолируемой поверхности	276,9000		425,21	117740,29
		НР первого уровня	%	60,9		146,19	40480,52
		НР второго уровня	%	4,24		24,23	6708,56
		Накладные расходы	%	--		170,42	47189,08
		Сметная прибыль (НЗО=8)	%	8		47,65	13194,35
		Сметная стоимость:				643,28	178123,72
295	Е11-110101-0401 11-110101-0401 РСНБ РК 2015	Гидроизоляция оклеечная рулонными материалами на битумной мастике. Устройство первого слоя пергамина	м2 изолируемой поверхности	699,2000		849,96	594290,45
		НР первого уровня	%	60,9		258,79	180942,59
		НР второго уровня	%	4,24		47,01	32869,88
		Накладные расходы	%	--		305,80	213812,47
		Сметная прибыль (НЗО=8)	%	8		92,46	64648,23
		Сметная стоимость:				1248,21	872751,15

1	2	3	4	5	6	7	8
301	**Е11-110101-3602 11-110101-3602 РСНБ РК 2015 Изм. и доп. вып. 6**	**Покрытия из линолеума. Устройство на мастике КН-2**	**м2 покрытия**	**456,6000**		**3211,68**	**1466452,80**
		НР первого уровня	%	60,9		176,23	80465,61
		НР второго уровня	%	4,24		143,65	65589,34
		Накладные расходы	%	--		319,88	146054,95
		Сметная прибыль (НЗ0=8)	%	8		282,52	129000,62
		Сметная стоимость:				**3814,08**	**1741508,37**
ИТОГО ПРЯМЫЕ ЗАТРАТЫ ПО РАЗДЕЛУ 23			Тенге				3313279,40
		Накладные расходы -	Тенге				236884,97
		в т.ч. накладные первого уровня -	Тенге				80465,61
		в т.ч. накладные второго уровня -	Тенге				156419,36
		Сметная прибыль -	Тенге				284013,15
		ИТОГО ПО РАЗДЕЛУ 23	Тенге				3834177,52
		РАЗДЕЛ 29.Козырек в осях 5-6					
352	Е11-120101-0902 11-120101-0902 РСНБ РК 2015	Водосточный лоток.Устройство	м желобов	6,2000		1566,36	9711,43
		НР первого уровня	%	56,4		120,22	745,38
		НР второго уровня	%	4,24		71,51	443,37
		Накладные расходы	%	--		191,73	1188,75
		Сметная прибыль (НЗ0=8)	%	8		140,65	872,01
		Сметная стоимость:				1898,74	11772,20
353	Е11-340108-0713 11-340108-0713 РСНБ РК 2015 Изм. и доп. вып. 2	Подшивка козырька пластиком	м2 поверхности	16,0000		3473,66	55578,50
		НР первого уровня	%	62,1		435,12	6961,98
		НР второго уровня	%	4,24		165,73	2651,72
		Накладные расходы	%	--		600,86	9613,69
		Сметная прибыль (НЗ0=8)	%	8		325,96	5215,38
		Сметная стоимость:				4400,47	70407,57
354	Е11-130301-1406 11-130301-1406 РСНБ РК 2015	Поверхности металлические огрунтованные. Окраска эмалями ПФ-115 за два раза	м2	52,0000		61,99	3223,47
		НР первого уровня	%	54,2		9,42	489,76

1	2	3	4	5	6	7	8
		НР второго уровня	%	4,24		3,03	157,44
		Накладные расходы	%	--		12,45	647,20
		Сметная прибыль (Н30=8)	%	8		5,95	309,65
		Сметная стоимость:				80,39	4180,32
ИТОГО ПРЯМЫЕ ЗАТРАТЫ ПО РАЗДЕЛУ 29			Тенге				68513,40
		Накладные расходы -	Тенге				11449,65
		в т.ч. накладные первого уровня -	Тенге				8197,12
		в т.ч. накладные второго уровня -	Тенге				3252,53
		Сметная прибыль -	Тенге				6397,04
		ИТОГО ПО РАЗДЕЛУ 29	Тенге				86360,09
		РАЗДЕЛ 30.Козырек К-2					
355	Е11-070107-0103 11-070107-0103 РСНБ РК 2015	Изделия монтажные массой до 20 кг. Установка	т стальных элементов	0,0104		51791,62	538,63
		НР первого уровня	%	62,1		24630,25	256,15
		НР второго уровня	%	4,24		3240,29	33,70
		Накладные расходы	%	--		27870,53	289,85
		Сметная прибыль (Н30=8)	%	8		6372,97	66,28
		Сметная стоимость:				86035,13	894,77
358	Е11-090302-0401 11-090302-0401 РСНБ РК 2015 Изм. и доп. вып. 5	Металлические балки.Монтаж	т конструкций	0,1016		21834,87	2218,42
		НР первого уровня	%	60,9		7777,41	790,19
		НР второго уровня	%	4,24		1255,56	127,56
		Накладные расходы	%	--		9032,97	917,75
		Сметная прибыль (Н30=8)	%	8		2469,43	250,89
		Сметная стоимость:				33337,27	3387,07
359	Е11-090501-0204 11-090501-0204 РСНБ РК 2015	Электродуговая сварка	т	0,1016		9043,55	918,83
		НР первого уровня	%	60,9		3623,09	368,11
		НР второго уровня	%	4,24		537,07	54,57
		Накладные расходы	%	--		4160,16	422,67
		Сметная прибыль (Н30=8)	%	8		1056,30	107,32
		Сметная стоимость:				14260,00	1448,82

1	2	3	4	5	6	7	8
362	Е11-120101-0716 11-120101-0716 РСНБ РК 2015 Изм. и доп. вып. 3	Покрытие козырька профлистом	м2 кровли	2,2400		4534,28	10156,78
		НР первого уровня	%	56,4		257,47	576,73
		НР второго уровня	%	4,24		203,17	455,10
		Накладные расходы	%	--		460,64	1031,83
		Сметная прибыль (Н30=8)	%	8		399,59	895,09
		Сметная стоимость:				5394,51	12083,70
363	Е11-090302-0301 11-090302-0301 РСНБ РК 2015 Изм. и доп. вып. 6	Металлоконструкций каркаса экрана.Монтаж	т конструкций	0,0901		59769,39	5387,61
		НР первого уровня	%	60,9		28964,68	2610,88
		НР второго уровня	%	4,24		3762,32	339,14
		Накладные расходы	%	--		32727,00	2950,01
		Сметная прибыль (Н30=8)	%	8		7399,71	667,01
		Сметная стоимость:				99896,11	9004,64
364	Е11-090501-0201 11-090501-0201 РСНБ РК 2015	Электродуговая сварка	т	0,0901		4914,47	442,99
		НР первого уровня	%	60,9		1984,09	178,85
		НР второго уровня	%	4,24		292,50	26,37
		Накладные расходы	%	--		2276,59	205,21
		Сметная прибыль (Н30=8)	%	8		575,28	51,86
		Сметная стоимость:				7766,34	700,06
366	Е11-120101-0716 11-120101-0716 РСНБ РК 2015 Изм. и доп. вып. 3	Облицовка экрана профлистом	м2 кровли	3,4000		2632,73	8951,28
		НР первого уровня	%	56,4		257,47	875,40
		НР второго уровня	%	4,24		122,54	416,65
		Накладные расходы	%	--		380,01	1292,05
		Сметная прибыль (Н30=8)	%	8		241,02	819,47
		Сметная стоимость:				3253,76	11062,79

1	2	3	4	5	6	7	8
367	Е11-120101-1001 11-120101-1001 РСНБ РК 2015	Фартук из оцинкованной стали.Устройство	м2 покрытия	1,0500		2215,71	2326,49
		НР первого уровня	%	56,4		417,14	438,00
		НР второго уровня	%	4,24		111,63	117,21
		Накладные расходы	%	--		528,77	555,21
		Сметная прибыль (Н30=8)	%	8		219,56	230,54
		Сметная стоимость:				2964,04	3112,24
368	Е11-340108-0713 11-340108-0713 РСНБ РК 2015 Изм. и доп. вып. 2	Подшивка козырька пластиком	м2 поверхности	2,2200		3473,66	7711,52
		НР первого уровня	%	62,1		435,12	965,97
		НР второго уровня	%	4,24		165,73	367,93
		Накладные расходы	%	--		600,86	1333,90
		Сметная прибыль (Н30=8)	%	8		325,96	723,63
		Сметная стоимость:				4400,47	9769,05
369	Е11-130301-1406 11-130301-1406 РСНБ РК 2015	Поверхности металлические огрунтованные. Окраска эмалями ПФ-115 за два раза	м2	17,1400		61,99	1062,51
		НР первого уровня	%	54,2		9,42	161,43
		НР второго уровня	%	4,24		3,03	51,89
		Накладные расходы	%	--		12,45	213,33
		Сметная прибыль (Н30=8)	%	8		5,95	102,07
		Сметная стоимость:				80,39	1377,90
ИТОГО ПРЯМЫЕ ЗАТРАТЫ ПО РАЗДЕЛУ 30			Тенге				39715,06
		Накладные расходы -	Тенге				9211,83
		в т.ч. накладные первого уровня -	Тенге				7221,71
		в т.ч. накладные второго уровня -	Тенге				1990,12
		Сметная прибыль -	Тенге				3914,15
		ИТОГО ПО РАЗДЕЛУ 30	Тенге				52841,04

ЛОКАЛЬНАЯ РЕСУРСНАЯ СМЕТА № 2-1-8

электросвещение школы

		РАЗДЕЛ 1.Монтаж					
1	Ц13-080305-0902 13-080305-0902 РСНБ РК 2015	Щитки осветительные массой до 15 кг. Установка в нише распорными дюбелями	шт.	5,0000		3169,96	15849,80

1	2	3	4	5	6	7	8
		НР первого уровня	%	42,8		1141,87	5709,33
		НР второго уровня	%	4,24		182,82	914,11
		Накладные расходы	%	--		1324,69	6623,44
		Сметная прибыль (Н30=8)	%	8		359,57	1797,86
		Сметная стоимость:				4854,22	24271,09
2	Ц13-080303-0602 13-080303-0602 РСНБ РК 2015 Изм. и доп. вып. 6	Автомат одно-, двух-, трехполюсный на ток до 100 А. Установка на конструкции на стене или колонне	шт.	5,0000		2984,33	14921,65
		НР первого уровня	%	42,8		733,45	3667,26
		НР второго уровня	%	4,24		157,63	788.17
		Накладные расходы	%	--		891,09	4455,43
		Сметная прибыль (Н30=8)	%	8		310,03	1550,17
		Сметная стоимость:				4185,45	20927,25
3	Ц13-080303-0601 13-080303-0601 РСНБ РК 2015 Изм. и доп. вып. 6	Автомат одно-, двух-, трехполюсный на ток до 25 А. Установка на конструкции на стене или колонне	шт.	49,0000		1789,68	87694,23
		НР первого уровня	%	42,8		362,43	17759,30
		НР второго уровня	%	4,24		91,25	4471,23
		Накладные расходы	%	--		453,68	22230,53
		Сметная прибыль (Н30=8)	%	8		179,47	8793,98
		Сметная стоимость:				2422,83	118718,74
4	Ц13-080305-1301 13-080305-1301 РСНБ РК 2015	Ящик с понижающим трансформатором. Монтаж оборудования	шт.	1,0000		1015,13	1015,13
		НР первого уровня	%	42,8		394,92	394,92
		НР второго уровня	%	4,24		59,79	59,79
		Накладные расходы	%	--		454,71	454,71
		Сметная прибыль (Н30=8)	%	8		117,59	117,59
		Сметная стоимость:				1587,42	1587,42
5	Ц13-080305-0401 13-080305-0401 РСНБ РК 2015	Светильник с количеством ламп в светильнике 1. Установка отдельно на штырях	шт.	25,0000		1282,45	32061,37
		НР первого уровня	%	42,8		402,67	10066,67
		НР второго уровня	%	4,24		71,45	1786,23
		Накладные расходы	%	--		474,12	11852,90
		Сметная прибыль (Н30=8)	%	8		140,53	3513,14

1	2	3	4	5	6	7	8
		Сметная стоимость:				1897,10	47427,41
6	Ц13-080305-0402 13-080305-0402 РСНБ РК 2015	Светильник с количеством ламп в светильнике 2. Установка отдельно на штырях	шт.	285,0000		1663,53	474107,20
		НР первого уровня	%	42,8		534,64	152371,46
		НР второго уровня	%	4,24		93,20	26562,70
		Накладные расходы	%	--		627,84	178934,16
		Сметная прибыль (Н30=8)	%	8		183,31	52243,31
		Сметная стоимость:				2474,68	705284,66
7	Ц13-080305-0403 13-080305-0403 РСНБ РК 2015	Светильник с количеством ламп в светильнике до 4. Установка отдельно на штырях	шт.	45,0000		2308,23	103870,34
		НР первого уровня	%	42,8		771,26	34706,49
		НР второго уровня	%	4,24		130,57	5875,66
		Накладные расходы	%	--		901,83	40582,15
		Сметная прибыль (Н30=8)	%	8		256,80	11556,20
		Сметная стоимость:				3466,86	156008,69
8	Ц13-080305-0301 13-080305-0301 РСНБ РК 2015	Светильник для помещений с нормальными условиями среды. Монтаж с подвеской на крюк	шт.	35,0000		1695,12	59329,16
		НР первого уровня	%	42,8		293,22	10262,79
		НР второго уровня	%	4,24		84,31	2950,70
		Накладные расходы	%	--		377,53	13213,48
		Сметная прибыль (Н30=8)	%	8		165,81	5803,41
		Сметная стоимость:				2238,46	78346,05
9	Ц13-080305-0102 13-080305-0102 РСНБ РК 2015	Выключатель одноклавишный утопленного типа. Монтаж при скрытой проводке	шт.	60,0000		270,29	16217,15
		НР первого уровня	%	42,8		109,89	6593,64
		НР второго уровня	%	4,24		16,12	967,18
		Накладные расходы	%	--		126,01	7560,82
		Сметная прибыль (Н30=8)	%	8		31,70	1902,24
		Сметная стоимость:				428,00	25680,21
10	Ц13-080305-0105 13-080305-0105 РСНБ РК 2015	Выключатель двухклавишный утопленного типа. Монтаж при скрытой проводке	шт.	33,0000		270,29	8919,43
		НР первого уровня	%	42,8		109,89	3626,50

1	2	3	4	5	6	7	8
		НР второго уровня	%	4,24		16,12	531,95
		Накладные расходы	%	--		126,01	4158,45
		Сметная прибыль (Н30=8)	%	8		31,70	1046,23
		Сметная стоимость:				428,00	14124,12
11	Ц13-080305-0103 13-080305-0103 РСНБ РК 2015	Выключатель полугерметический и герметический. Монтаж оборудования	шт.	5,0000		725,20	3626,02
		НР первого уровня	%	42,8		257,74	1288,68
		НР второго уровня	%	4,24		41,68	208,38
		Накладные расходы	%	--		299,41	1497,06
		Сметная прибыль (Н30=8)	%	8		81,97	409,85
		Сметная стоимость:				1106,58	5532,92
12	Ц13-080305-0109 13-080305-0109 РСНБ РК 2015	Розетка штепсельная утопленного типа. Монтаж при скрытой проводке	шт.	60,0000		322,75	19365,14
		НР первого уровня	%	42,8		128,78	7726,93
		НР второго уровня	%	4,24		19,15	1148,70
		Накладные расходы	%	--		147,93	8875,63
		Сметная прибыль (Н30=8)	%	8		37,65	2259,26
		Сметная стоимость:				508,33	30500,03
13	Ц13-080305-0310 13-080305-0310 РСНБ РК 2015	Указатели световые настенные. Монтаж оборудования	шт.	1,0000		886,33	886,33
		НР первого уровня	%	42,8		319,38	319,38
		НР второго уровня	%	4,24		51,12	51,12
		Накладные расходы	%	--		370,50	370,50
		Сметная прибыль (Н30=8)	%	8		100,55	100,55
		Сметная стоимость:				1357,37	1357,37
ИТОГО ПРЯМЫЕ ЗАТРАТЫ ПО РАЗДЕЛУ 1			Тенге				837862,95
		Накладные расходы -	Тенге				300809,27
		в т.ч. накладные первого уровня -	Тенге				254493,35
		в т.ч. накладные второго уровня -	Тенге				46315,92
		Сметная прибыль -	Тенге				91093,78
		ИТОГО ПО РАЗДЕЛУ 1	Тенге				1229766,00

ЛОКАЛЬНАЯ РЕСУРСНАЯ СМЕТА № 2-1-9

на силовое электрооборудование школы

РАЗДЕЛ 1.Монтаж

1	2	3	4	5	6	7	8
1	Ц13-080101-2601 13-080101-2601 РСНБ РК 2015	Вводное устройство.Монтаж	шт.	2,0000		34535,03	69070,06
		НР первого уровня	%	42,8		12858,03	25716,07
		НР второго уровня	%	4,24		2009,47	4018,93
		Накладные расходы	%	–		14867,50	29735,00
		Сметная прибыль (Н30=8)	%	8		3952,20	7904,40
		Сметная стоимость:				53354,73	106709,47
4	Ц13-080103-0201 13-080103-0201 РСНБ РК 2015	Трансформатор тока напряжением до 10 кВ. Монтаж оборудования	шт.	6,0000		2267,27	13603,60
		НР первого уровня	%	42,8		773,90	4643,39
		НР второго уровня	%	4,24		128,95	773,67
		Накладные расходы	%	–		902,84	5417,06
		Сметная прибыль (Н30=8)	%	8		253,61	1521,65
		Сметная стоимость:				3423,72	20542,32
5	Ц13-080305-1002 13-080305-1002 РСНБ РК 2015	Счетчики трехфазные. Установка на готовом основании	шт.	2,0000		829,77	1659,55
		НР первого уровня	%	42,8		337,23	674,47
		НР второго уровня	%	4,24		49,48	98,96
		Накладные расходы	%	–		386,72	773,43
		Сметная прибыль (Н30=8)	%	8		97,32	194,64
		Сметная стоимость:				1313,81	2627,62
6	Ц13-080101-2601 13-080101-2601 РСНБ РК 2015	Шкаф распределительный.Монтаж	шт.	2,0000		34535,03	69070,06
		НР первого уровня	%	42,8		12858,03	25716,07
		НР второго уровня	%	4,24		2009,47	4018,93
		Накладные расходы	%	–		14867,50	29735,00
		Сметная прибыль (Н30=8)	%	8		3952,20	7904,40
		Сметная стоимость:				53354,73	106709,47
9	Ц13-080305-0902 13-080305-0902 РСНБ РК 2015	Щитки осветительные массой до 15 кг. Установка в нише распорными дюбелями	шт.	4,0000		3169,96	12679,84
		НР первого уровня	%	42,8		1141,87	4567,46
		НР второго уровня	%	4,24		182,82	731,29

1	2	3	4	5	6	7	8
		Накладные расходы	%	–		1324,69	5298,75
		Сметная прибыль (НЗО=8)	%	8		359,57	1438,29
		Сметная стоимость:				4854,22	19416,87
10	Ц13-080303-0602 13-080303-0602 РСНБ РК 2015 Изм. и доп. вып. 6	Автомат одно-, двух-, трехполюсный на ток до 100 А. Установка на конструкции на стене или колонне	шт.	4,0000		2984,33	11937,32
		НР первого уровня	%	42,8		733,45	2933,80
		НР второго уровня	%	4,24		157,63	630,54
		Накладные расходы	%	–		891,09	3564,34
		Сметная прибыль (НЗО=8)	%	8		310,03	1240,13
		Сметная стоимость:				4185,45	16741,80
11	Ц13-080303-0601 13-080303-0601 РСНБ РК 2015 Изм. и доп. вып. 6	Автомат одно-, двух-, трехполюсный на ток до 25 А. Установка на конструкции на стене или колонне	шт.	26,0000		1789,68	46531,63
		НР первого уровня	%	42,8		362,43	9423,30
		НР второго уровня	%	4,24		91,25	2372,49
		Накладные расходы	%	–		453,68	11795,79
		Сметная прибыль (НЗО=8)	%	8		179,47	4666,19
		Сметная стоимость:				2422,83	62993,62
12	Ц13-080303-0401 13-080303-0401 РСНБ РК 2015 Изм. и доп. вып. 6	Ящик управления.Монтаж	шт.	1,0000		3552,01	3552,01
		НР первого уровня	%	42,8		764,10	764,10
		НР второго уровня	%	4,24		183,00	183,00
		Накладные расходы	%	–		947,11	947,11
		Сметная прибыль (НЗО=8)	%	8		359,93	359,93
		Сметная стоимость:				4859,05	4859,05
14	Ц13-080305-0102 13-080305-0102 РСНБ РК 2015	Выключатель одноклавишный утопленного типа. Монтаж при скрытой проводке	шт.	2,0000		270,29	540,57
		НР первого уровня	%	42,8		109,89	219,79
		НР второго уровня	%	4,24		16,12	32,24
		Накладные расходы	%	–		126,01	252,03
		Сметная прибыль (НЗО=8)	%	8		31,70	63,41
		Сметная стоимость:				428,00	856,01

1	2	3	4	5	6	7	8
15	Ц13-080305-0109 13-080305-0109 РСНБ РК 2015	Розетка штепсельная утопленного типа. Монтаж при скрытой проводке	шт.	33,0000		322,75	10650,83
		НР первого уровня	%	42,8		128,78	4249,81
		НР второго уровня	%	4,24		19,15	631,79
		Накладные расходы	%	--		147,93	4881,60
		Сметная прибыль (Н30=8)	%	8		37,65	1242,59
		Сметная стоимость:				508,33	16775,02
19	Ц13-080206-2104 13-080206-2104 РСНБ РК 2015	Ввод гибкий, наружный диаметр металлорукава до 27 мм. Установка	ввод	5,0000		1000,63	5003,16
		НР первого уровня	%	42,8		358,05	1790,26
		НР второго уровня	%	4,24		57,61	288,04
		Накладные расходы	%	--		415,66	2078,30
		Сметная прибыль (Н30=8)	%	8		113,30	566,52
		Сметная стоимость:				1529,60	7647,98
20	Ц13-080208-0202 13-080208-0202 РСНБ РК 2015	Заземлитель горизонтальный из стали полосовой сечением 160 мм2. Монтаж оборудования	м	30,0000		174,73	5242,04
		НР первого уровня	%	42,8		52,02	1560,46
		НР второго уровня	%	4,24		9,61	288,43
		Накладные расходы	%	--		61,63	1848,88
		Сметная прибыль (Н30=8)	%	8		18,91	567,27
		Сметная стоимость:				255,27	7658,20
ИТОГО ПРЯМЫЕ ЗАТРАТЫ ПО РАЗДЕЛУ 1			Тенге				249540,67
		Накладные расходы -	Тенге				96327,29
		в т.ч. накладные первого уровня -	Тенге				82258,98
		в т.ч. накладные второго уровня -	Тенге				14068,31
		Сметная прибыль -	Тенге				27669,44
		ИТОГО ПО РАЗДЕЛУ 1	Тенге				373537,40

ЛОКАЛЬНАЯ РЕСУРСНАЯ СМЕТА № 7-2

покрытие

		РАЗДЕЛ 1.Асфальтобетонное покрытие-2441м2					
1	Е11-270401-0101 11-270401-0101 РСНБ РК 2015	Слои оснований подстилающие и выравнивающие из песка. Устройство	м3 материала основания в плотном теле	244,1000		894,23	218281,40

1	2	3	4	5	6	7	8
		НР первого уровня	%	60,3		147,21	35933,88
		НР второго уровня	%	4,24		44,16	10778,73
		Накладные расходы	%	--		191,37	46712,61
		Сметная прибыль (Н30=8)	%	8		86,85	21199,52
		Сметная стоимость:				1172,44	286193,53
3	Е11-270403-0501 11-270403-0501 РСНБ РК 2015 Изм. и доп. вып. 2	Основания толщиной 12см из щебня фракции 20-40мм,однослойные.Устройство	м2 основания	2441,0000		507,64	1239149,86
		НР первого уровня	%	60,3		39,18	95644,61
		НР второго уровня	%	4,24		23,19	56595,29
		Накладные расходы	%	--		62,37	152239,90
		Сметная прибыль (Н30=8)	%	8		45,60	111311,18
		Сметная стоимость:				615,61	1502700,94
4	Е11-270403-0503 11-270403-0503 РСНБ РК 2015 Изм. и доп. вып. 2	Добавить на каждый 1 см изменения толщины слоя до толщины 22см из щебня фракции 20-40мм	м2 основания	24410,0000		36,60	893402,14
		НР первого уровня	%	60,3		1,62	39580,56
		НР второго уровня	%	4,24		1,62	39558,47
		Накладные расходы	%	--		3,24	79139,02
		Сметная прибыль (Н30=8)	%	8		3,19	77803,29
		Сметная стоимость:				43,03	1050344,46
5	Е11-270602-0901 11-270602-0901 РСНБ РК 2015	Основания. Розлив вяжущих материалов	т	1,2205		75951,47	92698,77
		НР первого уровня	%	60,3		344,92	420,98
		НР второго уровня	%	4,24		3234,97	3948,28
		Накладные расходы	%	--		3579,89	4369,26
		Сметная прибыль (Н30=8)	%	8		6362,51	7765,44
		Сметная стоимость:				85893,87	104833,47
6	Е11-270602-0302 11-270602-0302 РСНБ РК 2015	Покрытия толщиной 4 см из горячих асфальтобетонных смесей плотных мелкозернистых АБВ, плотность каменных материалов 3 т/м3 и более. Устройство	м2 покрытия	2441,0000		1734,33	4233502,64
		НР первого уровня	%	60,3		28,59	69795,75
		НР второго уровня	%	4,24		74,75	182459,85
		Накладные расходы	%	--		103,34	252255,60
		Сметная прибыль (Н30=8)	%	8		147,01	358860,66

1	2	3	4	5	6	7	8
		Сметная стоимость:				1984,69	4844618,90
7	Е11-270602-0402 11-270602-0402 РСНБ РК 2015	Покрытия из горячих асфальтобетонных смесей. Устройство. Добавлять или исключать на каждые 0,5 см изменения толщины покрытия к нормам 11-270602-0302 до толщины 5см	м2 покрытия	4882,0000		205,17	1001650,56
		НР первого уровня	%	60,3		0,05	226,90
		НР второго уровня	%	4,24		8,70	42479,60
		Накладные расходы	%	–		8,75	42706,50
		Сметная прибыль (Н30=8)	%	8		17,11	83548,56
		Сметная стоимость:				231,03	1127905,63
8	Е11-270201-1002 11-270201-1002 РСНБ РК 2015	Камни бортовые бетонные. Установка при других видах покрытий	м бортового камня	879,0000		1566,52	1376971,75
		НР первого уровня	%	60,3		321,01	282165,34
		НР второго уровня	%	4,24		80,03	70347,41
		Накладные расходы	%	–		401,04	352512,75
		Сметная прибыль (Н30=8)	%	8		157,40	138358,76
		Сметная стоимость:				2124,96	1867843,26
ИТОГО ПРЯМЫЕ ЗАТРАТЫ ПО РАЗДЕЛУ 1			Тенге				9055657,12
		Накладные расходы -	Тенге				929935,65
		в т.ч. накладные первого уровня -	Тенге				523768,02
		в т.ч. накладные второго уровня -	Тенге				406167,63
		Сметная прибыль -	Тенге				798847,42
		ИТОГО ПО РАЗДЕЛУ 1	Тенге				10784440,19
		РАЗДЕЛ 2.Плиточное покрытие-945м2					
10	Е11-270403-0501 11-270403-0501 РСНБ РК 2015 Изм. и доп. вып. 2	Основание толщиной 12см из щебня фракции 10-20мм,однослойные.Устройство	м2 основания	945,0000		589,07	556671,63
		НР первого уровня	%	60,3		39,18	37027,51
		НР второго уровня	%	4,24		26,64	25172,84
		Накладные расходы	%	–		65,82	62200,36
		Сметная прибыль (Н30=8)	%	8		52,39	49509,76
		Сметная стоимость:				707,28	668381,75
11	Е11-270401-0101 11-270401-0101 РСНБ РК 2015	Слои оснований подстилающие и выравнивающие из песка. Устройство	м3 материала основания в плотном теле	94,5000		894,23	84504,68
		НР первого уровня	%	60,3		147,21	13911,32

1	2	3	4	5	6	7	8
		НР второго уровня	%	4,24		44,16	4172,84
		Накладные расходы	%	–		191,37	18084,15
		Сметная прибыль (Н30=8)	%	8		86,85	8207,11
		Сметная стоимость:				1172,44	110795,94
13	Е11-270701-0302 11-270701-0302 РСНБ РК 2015	Тротуары бетонные плитные. Устройство с заполнением швов песком	м2 тротуара	945,0000		305,62	288807,87
		НР первого уровня	%	60,3		172,71	163206,71
		НР второго уровня	%	4,24		20,28	19165,42
		Накладные расходы	%	–		192,99	182372,13
		Сметная прибыль (Н30=8)	%	8		39,89	37694,40
		Сметная стоимость:				538,49	508874,40
15	Е11-270201-1002 11-270201-1002 РСНБ РК 2015	Камни бортовые бетонные. Установка при других видах покрытий	м бортового камня	890,0000		1566,52	1394203,47
		НР первого уровня	%	60,3		321,01	285696,43
		НР второго уровня	%	4,24		80,03	71227,76
		Накладные расходы	%	–		401,04	356924,17
		Сметная прибыль (Н30=8)	%	8		157,40	140090,21
		Сметная стоимость:				2124,96	1891217,86
ИТОГО ПРЯМЫЕ ЗАТРАТЫ ПО РАЗДЕЛУ 2			Тенге				2324187,65
		Накладные расходы -	Тенге				619580,82
		в т.ч. накладные первого уровня -	Тенге				499841,96
		в т.ч. накладные второго уровня -	Тенге				119738,86
		Сметная прибыль -	Тенге				235501,48
		ИТОГО ПО РАЗДЕЛУ 2	Тенге				3179269,95
РАЗДЕЛ 4.Покрытие из искусственной травы монофиламентной,высота ворса 40мм-748м2							
18	Е11-270401-0101 11-270401-0101 РСНБ РК 2015	Слои оснований подстилающие и выравнивающие из песка. Устройство	м3 материала основания в плотном теле	74,8000		894,23	66888,36
		НР первого уровня	%	60,3		147,21	11011,28
		НР второго уровня	%	4,24		44,16	3302,94
		Накладные расходы	%	–		191,37	14314,23
		Сметная прибыль (Н30=8)	%	8		86,85	6496,21
		Сметная стоимость:				1172,44	87698,80

1	2	3	4	5	6	7	8
20	Е11-270403-0501 11-270403-0501 РСНБ РК 2015 Изм. и доп. вып. 2	Основания толщиной 12см из щебня фракции 20-40мм,однослойные.Устройство	м2 основания	748,0000		507,64	379714,91
		НР первого уровня	%	60,3		39,18	29308,55
		НР второго уровня	%	4,24		23,19	17342,59
		Накладные расходы	%	–		62,37	46651,15
		Сметная прибыль (Н30=8)	%	8		45,60	34109,28
		Сметная стоимость:				615,61	460475,34
21	Е11-270602-0901 11-270602-0901 РСНБ РК 2015	Основания. Розлив вяжущих материалов	т	0,3740		75951,47	28405,85
		НР первого уровня	%	60,3		344,92	129,00
		НР второго уровня	%	4,24		3234,97	1209,88
		Накладные расходы	%	–		3579,89	1338,88
		Сметная прибыль (Н30=8)	%	8		6362,51	2379,58
		Сметная стоимость:				85893,87	32124,31
22	Е11-270602-0302 11-270602-0302 РСНБ РК 2015	Покрытия толщиной 4 см из горячих асфальтобетонных смесей плотных мелкозернистых АБВ, плотность каменных материалов 3 т/м3 и более, Устройство	м2 покрытия	748,0000		1734,33	1297279,79
		НР первого уровня	%	60,3		28,59	21387,64
		НР второго уровня	%	4,24		74,75	55911,50
		Накладные расходы	%	–		103,34	77299,14
		Сметная прибыль (Н30=8)	%	8		147,01	109966,31
		Сметная стоимость:				1984,69	1484545,24
ИТОГО ПРЯМЫЕ ЗАТРАТЫ ПО РАЗДЕЛУ 4			Тенге				1772288,91
		Накладные расходы -	Тенге				139603,38
		в т.ч. накладные первого уровня -	Тенге				61836,47
		в т.ч. накладные второго уровня -	Тенге				77766,91
		Сметная прибыль -	Тенге				152951,38
		ИТОГО ПО РАЗДЕЛУ 4	Тенге				2064843,67

ЛОКАЛЬНАЯ РЕСУРСНАЯ СМЕТА № 7-1

вв вертикальная планировка

РАЗДЕЛ 1.Строительные работы						
1	Е11-010104-0101 11-010104-0101 РСНБ РК 2015	Срезка растительного грунта бульдозером мощностью 80л/с с перемещением до 10м	м3 грунта	120,0000	27,08	3249,60

1	2	3	4	5	6	7	8
		НР первого уровня	%	59,1		5,74	688,80
		НР второго уровня	%	4,24		1,39	166,80
		Накладные расходы	%	--		7,13	855,60
		Сметная прибыль (НЗО=8)	%	8		2,74	328,42
		Сметная стоимость:				36,94	4433,62
2	Е11-010104-0109 11-010104-0109 РСНБ РК 2015	Грунты 1 группы. Разработка бульдозерами мощностью 59 кВт (80 л с). Добавлять на каждые последующие 10 м перемещения грунта до 50м	м3 грунта	480,0000		25,07	12033,60
		НР первого уровня	%	59,1		5,31	2548,80
		НР второго уровня	%	4,24		1,29	619,20
		Накладные расходы	%	--		6,60	3168,00
		Сметная прибыль (НЗО=8)	%	8		2,53	1216,13
		Сметная стоимость:				34,20	16417,73
3	Е11-010104-0102 11-010104-0102 РСНБ РК 2015	Грунты 2 группы. Разработка бульдозерами мощностью 59 кВт (80 л с) при перемещении грунта до 10 м	м3 грунта	503,0000		31,65	15919,95
		НР первого уровня	%	59,1		6,70	3370,10
		НР второго уровня	%	4,24		1,63	819,89
		Накладные расходы	%	--		8,33	4189,99
		Сметная прибыль (НЗО=8)	%	8		3,20	1608,80
		Сметная стоимость:				43,17	21718,74
4	Е11-010104-0110 11-010104-0110 РСНБ РК 2015	Грунты 2 группы. Разработка бульдозерами мощностью 59 кВт (80 л с). Добавлять на каждые последующие 10 м перемещения грунта до 30м	м3 грунта	1166,0000		27,08	31575,28
		НР первого уровня	%	59,1		5,74	6692,84
		НР второго уровня	%	4,24		1,39	1620,74
		Накладные расходы	%	--		7,13	8313,58
		Сметная прибыль (НЗО=8)	%	8		2,74	3191,11
		Сметная стоимость:				36,94	43079,97
5	Е11-010102-0315 11-010102-0315 РСНБ РК 2015	Грунты 3 группы. Разработка с погрузкой на автомобили-самосвалы экскаваторами с ковшом вместимостью 0,5 м3 недостающего грунта	м3 грунта	6,1200		176,02	1077,24
		НР первого уровня	%	59,1		38,93	238,25
		НР второго уровня	%	4,24		9,11	55,75
		Накладные расходы	%	--		48,04	294,00
		Сметная прибыль (НЗО=8)	%	8		17,93	109,70
		Сметная стоимость:				241,99	1480,95

1	2	3	4	5	6	7	8
6	С341-020101-1010 41-020101-1010 РСНБ РК 2015 в ценах II квартала 2017 года	Перевозка строительных грузов самосвалами вне карьеров. Грузоподъемность 7,5 т. Класс груза 1. Расстояние перевозки 10 км	т	10,7100		412,41	4416,91
		НР второго уровня	%	4,24		17,49	187,32
		Накладные расходы	%	--		17,49	187,32
		Сметная прибыль (НЗО=8)	%	8		34,39	368,34
		Сметная стоимость:				464,29	4972,57
7	Е11-010102-0602 11-010102-0602 РСНБ РК 2015	Планировка грунта в насыпи бульдозером мощностью 80л/с	м3 грунта	1417,0200		15,53	22006,32
		НР первого уровня	%	59,1		3,85	5455,53
		НР второго уровня	%	4,24		0,82	1164,70
		Накладные расходы	%	--		4,67	1164,70
		Сметная прибыль (НЗО=8)	%	8		1,62	1853,68
		Сметная стоимость:				21,82	25024,71
8	Е11-010201-0101 11-010201-0101 РСНБ РК 2015	Грунт. Уплотнение прицепными катками на пневмоколесном ходу 25 т. Первый проход по одному следу при толщине слоя 25 см	м3 уплотненного грунта	1417,0200		56,27	79735,72
		НР первого уровня	%	59,1		10,51	14892,88
		НР второго уровня	%	4,24		2,83	4010,17
		Накладные расходы	%	--		13,34	4010,17
		Сметная прибыль (НЗО=8)	%	8		5,57	6699,67
		Сметная стоимость:				75,17	90445,55
9	Е11-010201-0107 11-010201-0107 РСНБ РК 2015	Грунт. Уплотнение прицепными катками на пневмоколесном ходу 25 т. На каждый последующий проход по одному следу при толщине слоя 25 см за шесть проходов	м3 уплотненного грунта	7085,1000		4,99	35354,65
		НР первого уровня	%	59,1		0,80	5657,60
		НР второго уровня	%	4,24		0,25	1738,24
		Накладные расходы	%	--		1,04	1738,24
		Сметная прибыль (НЗО=8)	%	8		0,48	2967,43
		Сметная стоимость:				6,51	40060,32
10	Е11-010102-0313 11-010102-0313 РСНБ РК 2015	Грунты 1 группы. Разработка с погрузкой на автомобили-самосвалы экскаваторами с ковшом вместимостью 0,5 м3 излишнего растительного грунта в резерв	м3 грунта	77,4000		112,69	8722,21

1	2	3	4	5	6	7	8
		НР первого уровня	%	59,1		24,92	1928,81
		НР второго уровня	%	4,24		5,83	451,24
		Накладные расходы	%	--		30,75	2380,05
		Сметная прибыль (Н30=8)	%	8		11,48	888,18
		Сметная стоимость:				154,92	11990,44
11	С341-020101-1010 41-020101-1010 РСНБ РК 2015 в ценах II квартала 2017 года	Перевозка строительных грузов самосвалами вне карьеров. Грузоподъемность 7,5 т. Класс груза 1. Расстояние перевозки 10 км	т	131,6000		412,41	54273,16
		НР второго уровня	%	4,24		17,49	2301,68
		Накладные расходы	%	--		17,49	2301,68
		Сметная прибыль (Н30=8)	%	8		34,39	4525,99
		Сметная стоимость:				464,29	61100,83
12	Е11-010102-0601 11-010102-0601 РСНБ РК 2015	Грунты 1 группы. Работа на отвале	м3 грунта	77,4000		12,70	982,98
		НР первого уровня	%	59,1		3,16	244,58
		НР второго уровня	%	4,24		0,67	52,06
		Накладные расходы	%	--		3,83	296,64
		Сметная прибыль (Н30=8)	%	8		1,32	102,37
		Сметная стоимость:				17,86	1381,99
ИТОГО ПРЯМЫЕ ЗАТРАТЫ ПО РАЗДЕЛУ 1			Тенге				269347,61
		Накладные расходы -	Тенге				54905,99
		в т.ч. накладные первого уровня -	Тенге				41718,19
		в т.ч. накладные второго уровня -	Тенге				13187,80
		Сметная прибыль -	Тенге				22602,83
		ИТОГО ПО РАЗДЕЛУ 1	Тенге				346856,44

ЛОКАЛЬНАЯ РЕСУРСНАЯ СМЕТА № 2-1-4

холодное водоснабжение школы

		РАЗДЕЛ 3.Строительные работы					
82	Е11-150403-1004 11-150403-1004 РСНБ РК 2015 Изм. в доп. вып. 4	Решетки, переплеты, радиаторы, трубы, диаметром менее 50 мм и тому подобное. Окраска масляная, количество окрасок 2	м2 окрашиваемой поверхности	2,5000		613,15	1532,87
		НР первого уровня	%	54,8		279,13	697,82
		НР второго уровня	%	4,24		37,83	94,58
		Накладные расходы	%	--		316,96	792,40

1	2	3	4	5	6	7	8
		Сметная прибыль (Н30=8)	%	8		74,41	186,02
		Сметная стоимость:				**1004,52**	**2511,29**
ИТОГО ПРЯМЫЕ ЗАТРАТЫ ПО РАЗДЕЛУ 3			Тенге				1532,87
		Накладные расходы -	Тенге				792,40
		в т.ч. накладные первого уровня -	Тенге				697,82
		в т.ч. накладные второго уровня -	Тенге				94,58
		Сметная прибыль -	Тенге				186,02
		ИТОГО ПО РАЗДЕЛУ 3	Тенге				2511,29
	ИТОГО по акту:		Тенге				23602099,34
	Итого с временными			1,50%		354031,49	23956130,83
	Итого с зимними удорожаниями			2,080%		498287,52	24454418,35
	Итого по сметному расчету						24454418,35
	в том числе на 2017 год-71%						17362637,03
	в том числе на 2018 год-29%						7091781,32
	Итого по сметному расчету в текущих ценах						24879487,68
	в том числе в текущих ценах 2017 г.-71 % К=1						17362637,03
	в том числе в текущих ценах 2018 г. -29 % К=1,0599383						7516850,64
	НДС (12 %)						2985538,52
	Всего по акту с учетом НДС						27865026,20

Заказчик
ГУ "Управление строительства,архитектуры и градостроительства Актюбинской области"

М.П. (должность, фамилия, имя, отчество, подпись)

Подрядчик
ТОО "Би-М-72"
Директор Умьянов А.М.

М.П. (должность, фамилия, имя, отчество, подпись)

вост. рас ФО, г прав по смете.

Технический надзор: ТОО "Alimans LTD"

Директор _____ Шолпанова Н.Т.

Авторский надзор : ПрК "Актюбгражданпроект"

ГИП _____ Шуиншалин Е.У.

Приложение 50
к приказу Министра финансов
Республики Казахстан
от 20 декабря 2012 года № 562

Форма Р-1

ИИН/БИН

Заказчик: **Государственное учреждение "Управление строительства, архитектуры и градостроительства Актюбинской области",Республика Казахстан, Актюбинская область, г.Актобе, пр. Абилкайыр хана, дом № 40** — **160140010537**

полное наименование, адрес, данные о средствах связи

Исполнитель: **Товарищество с ограниченной ответственностью "БИ-М-72",Республика Казахстан, г. Актобе, Санкибай батыра, дом № 14, корпус Д, к.430/1, тел.: (87132) 41-86-38** — **040440007197**

полное наименование, адрес, данные о средствах связи

Договор (контракт): Договор №228 от 10.10.2017г. Доп. соглашение №3 от 20.06.2018г.;№4 от 04.10.2018

Номер документа	Дата составления
10	16.04.2019

АКТ ВЫПОЛНЕННЫХ РАБОТ (ОКАЗАННЫХ УСЛУГ)

Номер по порядку	Наименование работ (услуг) (в разрезе их подвидов в соответствии с технической спецификацией, заданием, графиком выполнения работ (услуг) при их наличии)	Дата выполнения работ (оказания услуг)	Сведения об отчете о научных исследованиях, маркетинговых, консультационных и прочих услугах (дата, номер, количество страниц) (при их наличии)	Единица измерения	Выполнено работ (оказано услуг)		
					количество	цена за единицу	стоимость
1	2	3	4	5	6	7	8
1	СМР по объекту "Стр-во школы на 100 мест в сБулактыкол Байганинского р-на Актюбинской области			шт	1	23 463 466,79	23 463 466,79
				Итого	1	x	23 463 466,79

Сведения об использовании запасов, полученных от заказчика

наименование, количество, стоимость

Приложение: Перечень документации, в том числе отчет(ы) о маркетинговых, научных исследованиях, консультационных и прочих услугах (обязательны при его (их) наличии) на _____ страниц

Сдал (Исполнитель) Директор / подпись / Умыянов А.М. (расшифровка подписи)
должность

М.П.

Принял (Заказчик) _____ / _____ / _____
должность *подпись* *расшифровка подписи*

Дата подписания (принятия) работ (услуг) 16.04.2019

М.П.

Приложение 50
к приказу Министра финансов
Республики Казахстан
от 20 декабря 2012 года № 562

Форма Р-1

ИИН/БИН

Заказчик: **Государственное учреждение "Управление строительства, архитектуры и градостроительства Актюбинской области",Республика Казахстан, Актюбинская область, г.Актобе, пр. Абилкайыр хана, дом № 40** — **160140010537**

полное наименование, адрес, данные о средствах связи

Исполнитель: **Товарищество с ограниченной ответственностью "БИ-М-72",Республика Казахстан, г. Актобе, Санкибай батыра, дом № 14, корпус Д, к.430/1, тел.: (87132) 41-86-38** — **040440007197**

полное наименование, адрес, данные о средствах связи

Договор (контракт): Договор №228 от 10.10.2017г. Доп. соглашение №3 от 20.06.2018г.;№4 от 04.10.2018

Номер документа	Дата составления
6	15.03.2019

АКТ ВЫПОЛНЕННЫХ РАБОТ (ОКАЗАННЫХ УСЛУГ)

Номер по порядку	Наименование работ (услуг) (в разрезе их подвидов в соответствии с технической спецификацией, заданием, графиком выполнения работ (услуг) при их наличии)	Дата выполнения работ (оказания услуг)	Сведения об отчете о научных исследованиях, маркетинговых, консультационных и прочих услугах (дата, номер, количество страниц) (при их наличии)	Единица измерения	Выполнено работ (оказано услуг)		
					количество	цена за единицу	стоимость
1	2	3	4	5	6	7	8
1	СМР по объекту "Стр-во школы на 100 мест в сБулактыкол Байганинского р-на Актюбинской области			шт	1	22 552 414,86	22 552 414,86
				Итого	1	x	22 552 414,86

Сведения об использовании запасов, полученных от заказчика

наименование, количество, стоимость

Приложение: Перечень документации, в том числе отчет(ы) с маркетинговых, научных исследованиях, консультационных и прочих услугах (обязательны при его (их) наличии) на _____ страниц

Сдал (Исполнитель): Директор / _____ / Умьянов А.М.
должность *подпись* *расшифровка подписи*

М.П.

Принял (Заказчик): _____ / _____ / _____
должность *подпись* *расшифровка подписи*

Дата подписания (принятия) работ (услуг) 15.03.2019

М.П.

Приложение 50
к приказу Министра финансов
Республики Казахстан
от 20 декабря 2012 года № 562

Форма Р-1

ИИН/БИН

Заказчик: **Государственное учреждение "Управление строительства, архитектуры и градостроительства Актюбинской области",Республика Казахстан, Актюбинская область, г.Актобе, пр. Абилкайыр хана, дом № 40** — **160140010537**

полное наименование, адрес, данные о средствах связи

Исполнитель: **Товарищество с ограниченной ответственностью "БИ-М-72",Республика Казахстан, г. Актобе, Санкибай батыра, дом № 14, корпус Д, к.430/1, тел.: (87132) 41-86-38** — **040440007197**

полное наименование, адрес, данные о средствах связи

Договор (контракт): Договор №228 от 10.10.2017г. Дополнительное соглашение №3 от 20.06.2018г.

Номер документа	Дата составления
25	24.07.2018

АКТ ВЫПОЛНЕННЫХ РАБОТ (ОКАЗАННЫХ УСЛУГ)

Номер по порядку	Наименование работ (услуг) (в разрезе их подвидов в соответствии с технической спецификацией, заданием, графиком выполнения работ (услуг) при их наличии)	Дата выполнения работ (оказания услуг)	Сведения об отчете о научных исследованиях, маркетинговых, консультационных и прочих услугах (дата, номер, количество страниц) (при их наличии)	Единица измерения	Выполнено работ (оказано услуг)		
					количество	цена за единицу	стоимость
1	2	3	4	5	6	7	8
1	Общестроительные работы по объекту "Стр-во школы на 100 мест в сБулактыкол Байганинского р-на			шт	1	21 884 045,09	21 884 045,09
				Итого	1	x	21 884 045,09

Сведения об использовании запасов, полученных от заказчика

наименование, количество, стоимость

Приложение: Перечень документации, в том числе отчет(ы) о маркетинговых, научных исследованиях, консультационных и прочих услугах (обязательны при его (их) наличии) на _____ страниц

Сдал (Исполнитель) Директор / _____ / Умьянов А.М.
должность / *подпись* / *расшифровка подписи*

М.П.

Принял (Заказчик) _____ / _____ / _____
должность / *подпись* / *расшифровка подписи*

Дата подписания (принятия) работ (услуг) 24.07.2018

М.П.

Приложение 50
к приказу Министра финансов
Республики Казахстан
от 20 декабря 2012 года № 562

Форма Р-1

ИИН/БИН

Заказчик: **Государственное учреждение "Управление строительства, архитектуры и градостроительства Актюбинской области",Республика Казахстан, Актюбинская область, г.Актобе, пр. Абилкайыр хана, дом № 40** — **160140010537**

полное наименование, адрес, данные о средствах связи

Исполнитель: **Товарищество с ограниченной ответственностью "БИ-М-72",Республика Казахстан, г. Актобе, Санкибай батыра, дом № 14, корпус Д, к.430/1, тел.: (87132) 41-86-38** — **040440007197**

полное наименование, адрес, данные о средствах связи

Договор (контракт): Договор №228 от 10.10.2017г. Дополнительное соглашение №3 от 20.06.2018г.

Номер документа	Дата составления
16	21.06.2018

АКТ ВЫПОЛНЕННЫХ РАБОТ (ОКАЗАННЫХ УСЛУГ)

Номер по порядку	Наименование работ (услуг) (в разрезе их подвидов в соответствии с технической спецификацией, заданием, графиком выполнения работ (услуг) при их наличии)	Дата выполнения работ (оказания услуг)	Сведения об отчете о научных исследованиях, маркетинговых, консультационных и прочих услугах (дата, номер, количество страниц) (при их наличии)	Единица измерения	Выполнено работ (оказано услуг)		
					количество	цена за единицу	стоимость
1	2	3	4	5	6	7	8
1	Общестроительные работы			шт	1	32 639 254,91	32 639 254,91
				Итого	1	x	32 639 254,91

Сведения об использовании запасов, полученных от заказчика

наименование, количество, стоимость

Приложение: Перечень документации, в том числе отчет(ы) о маркетинговых, научных исследованиях, консультационных и прочих услугах (обязательны при его (их) наличии) на _____ страниц

Сдал (Исполнитель): Директор / _____ / Умьянов А.М.
должность *подпись* *расшифровка подписи*

М.П.

Принял (Заказчик): _____ / _____ / _____
должность *подпись* *расшифровка подписи*

Дата подписания (принятия) работ (услуг) 21.06.2018

М.П.

Приложение 50
к приказу Министра финансов
Республики Казахстан
от 20 декабря 2012 года № 562

Форма Р-1

ИИН/БИН

Заказчик: **Государственное учреждение "Управление строительства, архитектуры и градостроительства Актюбинской области",Республика Казахстан, Актюбинская область, г.Актобе, пр. Абилкайыр хана, дом № 40** — **160140010537**

полное наименование, адрес, данные о средствах связи

Исполнитель: **Товарищество с ограниченной ответственностью "БИ-М-72",Республика Казахстан, г. Актобе, пр-т Алии Молдагуловой, дом № 46/56 офис 501, тел.: (87132) 41-86-38** — **040440007197**

полное наименование, адрес, данные о средствах связи

Договор (контракт): Дог№228 от10.10.17г. Доп. согл3 от 20.06.18;4 от 04.10.18;6 от 03.05.19;7 от2608

Номер документа	Дата составления
43	09.12.2019

АКТ ВЫПОЛНЕННЫХ РАБОТ (ОКАЗАННЫХ УСЛУГ)

Номер по порядку	Наименование работ (услуг) (в разрезе их подвидов в соответствии с технической спецификацией, заданием, графиком выполнения работ (услуг) при их наличии)	Дата выполнения работ (оказания услуг)	Сведения об отчете о научных исследованиях, маркетинговых, консультационных и прочих услугах (дата, номер, количество страниц) (при их наличии)	Единица измерения	Выполнено работ (оказано услуг)		
					количество	цена за единицу	стоимость
1	2	3	4	5	6	7	8
1	СМР по объекту "Стр-во школы на 100 мест в сБулактыкол Байганинского р-на Актюбинской области			шт	1	19 459 943,70	19 459 943,70
				Итого	1	x	19 459 943,70

Сведения об использовании запасов, полученных от заказчика

наименование, количество, стоимость

Приложение: Перечень документации, в том числе отчет(ы) о маркетинговых, научных исследованиях, консультационных и прочих услугах (обязательны при его (их) наличии) на _____ страниц

Сдал (Исполнитель) Директор / _____ / Умьянов А.М.
должность *подпись* *расшифровка подписи*

М.П.

Принял (Заказчик) _____ / _____ / _____
должность *подпись* *расшифровка подписи*

Дата подписания (принятия) работ (услуг) 09.12.2019

М.П.

Возвр.

Заказчик: ГУ "Управление строительства, архитектуры и градостроительства Актюбинской области"

Подрядчик: ТОО "Би-М-72"

Типовая № КС-3
утвержденная постановлением
Госкомстат РК от 16.11.94г. №73

Наименование объекта: СМР по объекту Строительство школы на 100 мест в с.Булактыкол Байганинского района Актюбинской области

Договор №228 от 10.10.2017 г.,доп соглашение №3 от 20.06.2018г;№4 от 04.10.2018 г.;№6 от 03.05.2019 г.

С П Р А В К А

о стоимости выполненных работ и затрат

за сентябрь 2019 г.

Код застройщика	Код подрядчика	Договор		Источник финансирования		Организационно-правовая форма	
		номер	дата	наименов.	код	наименов.	код
		228	10.10.2017 г				

доп.согл.№3 от 20.06.2018 г; №4 от 04.10.2018г. ;№6 от 03.05.2019 г.

Наименование пусковых объектов,комплексов комплексов, работ	Стоимость выполненных работ и затрат, тенге						НДС 12%, тенге	Всего гр.1+гр.7, тенге
	с начала года по отчетный месяц включит.	в отчетном месяце	Из графы №1					
			СМР в сметн. текущих ценах 2018г.	СМР в ценах 2017 г.	Стоимость оборудования 2017 г.	Стоимость прочих затрат не входящих в состав СМР 2017 г.		
А	1	2	4	5	6	7	8	9
Всего по стройке:	144242130,38						17 309 055,65	161 551 186,03
СМР по объекту Строительство школы на 100 мест в с.Булактыкол Байганинского района Актюбинской области		23 274 547,79	6 634 300,73	16 242 598,34			2 792 945,73	26 067 493,52
Итого за отчетный месяц:		23274547,79	6 634 300,73	16 242 598,34			2 792 945,73	26 067 493,52

Итого к оплате : 26 067 493,52 (двадцать шесть миллионов шестьдесят семь тысяч четыресто девяносто три тенге 52 тиын) тенге

Заказчик

ГУ "Управление строительства, архитектуры и градостроительства Актюбинской области"

Руководитель _____ Иманалин Н.Ж.

Технический надзор: ТОО "Alimans LTD"

Директор _____ Шалманова Н.Т.

Подрядчик

ТОО "Би-М-72"

Директор _____ Умьянов А.М.

Авторский надзор: ПрК "Актюбгражданпроект"

ГИП _____ Шуиншалин Е.У.

Заказчик ГУ "Управление строительства,архитектуры и градостроительства Актюбинской области" Форма 2-В

Подрядчик ТОО "Ба-М-72"

Наименование объекта СМР по объекту Строительство школы на 100 мест в с.Булактыкол Байганинского района Актюбинской области

Договор №228 от 10.10.2017 г. Допсоглашение №3 от 20.06.2018г;№4 от 04.10.2018 г.№6 от 03.05.2019 г.

Акт приемки выполненных работ за сентябрь месяц 2019 г.

Составлена в ценах на 1.01.2001г.

№ п.п.	Шифр норм и коды ресурсов	Наименование работ и затрат	Единица измерения	Количество		Стоимость, тенге	
				на единицу измерения	по проекту	на единицу измерения	по проекту
1	2	3	4	5	6	7	8

ЛОКАЛЬНАЯ РЕСУРСНАЯ СМЕТА № 2-1-1

общестроительные работы школы

		РАЗДЕЛ 9.Стены					
108	Е11-080201-0104 11-080201-0104 РСНБ РК 2015	Стены наружные из кирпича средней сложности при высоте этажа свыше 4 м. Кладка из силикатного кирпича М100 на растворе М50	м3 кладки	79,4300		20307,58	1613031,16
		НР первого уровня	%	50,8		1986,98	157825,77
		НР второго уровня	%	4,24		945,29	75084,33
		Накладные расходы	%	–		2932,27	232910,11
		Сметная прибыль (НЗ0=8)	%	8		1859,19	147675,30
		Сметная стоимость:				25099,04	1993616,57
		РАЗДЕЛ 12.Перекрытие и покрытие					
168	Е11-070107-0101 11-070107-0101 РСНБ РК 2015	Анкера.Установки	т стальных элементов	0,1673		181078,55	30290,82
		НР первого уровня	%	62,1		96447,73	16133,78
		НР второго уровня	%	4,24		11767,11	1968,40
		Накладные расходы	%	–		108214,84	18102,18
		Сметная прибыль (НЗ0=8)	%	8		23143,47	3871,44
		Сметная стоимость:				312436,86	52264,44
171	С121-050301-9918 21-050301-9918 РСНБ РК 2015 в ценах II квартала 2017 года	Металлизация закладных и анкерных изделий и выпусков арматуры	т	0,1673		103445,17	17304,31

1	2	3	4	5	6	7	8
		НР второго уровня	%	4,24		4386,08	733,70
		Накладные расходы	%	–		4386,08	733,70
		Сметная прибыль (Н30=8)	%	8		8626,50	1443,04
		Сметная стоимость:				116457,74	19481,05
172	Е11-070512-0106 11-070512-0106 РСНБ РК 2015	Плиты балконов и козырьков площадью до 5 м2. Установка в зданиях кирпичных и блочных	шт. сборных конструкций	3,0000		8117,62	24352,85
		НР первого уровня	%	62,1		2992,87	8978,60
		НР второго уровня	%	4,24		471,08	1413,25
		Накладные расходы	%	–		3463,95	10391,85
		Сметная прибыль (Н30=8)	%	8		926,53	2779,58
		Сметная стоимость:				12508,09	37524,28
ИТОГО ПРЯМЫЕ ЗАТРАТЫ ПО РАЗДЕЛУ 12			Тенге				71947,98
		Накладные расходы -	Тенге				29227,73
		в т.ч. накладные первого уровня -	Тенге				25112,38
		в т.ч. накладные второго уровня -	Тенге				4115,35
		Сметная прибыль -	Тенге				8094,06
		ИТОГО ПО РАЗДЕЛУ 12	Тенге				109269,77
		РАЗДЕЛ 13.Кровля					
174	Е11-120101-1503 11-120101-1503 РСНБ РК 2015	Пароизоляция из полиэтиленовой пленки	м2 изолируемой поверхности	1008,2000		112,11	1591847,31
		НР первого уровня	%	56,4		31,56	31822,21
		НР второго уровня	%	4,24		6,09	6141,51
		Накладные расходы	%	–		37,65	37963,72
		Сметная прибыль (Н30=8)	%	8		11,98	12079,07
		Сметная стоимость:				161,74	163067,50
176	Е11-120101-1303 11-120101-1303 РСНБ РК 2015	Покрытия. Утепление плитами из минеральной ваты или перлита на битумной мастике в один слой	м2 утепляемого покрытия	1008,2000		620,16	625240,48
		НР первого уровня	%	56,4		196,81	198425,68
		НР второго уровня	%	4,24		34,64	34923,45
		Накладные расходы	%	–		231,45	233349,12
		Сметная прибыль (Н30=8)	%	8		68,13	68687,17
		Сметная стоимость:				919,73	927276,77
178	Е11-120101-1701 11-120101-1701 РСНБ РК 2015	Стяжки выравнивающие цементно-песчаные толщиной 15 мм. Устройство	м2 стяжки	1008,2000		531,46	535820,79
		НР первого уровня	%	56,4		104,48	105334,34

1	2	3	4	5	6	7	8
		НР второго уровня	%	4,24		26,96	27184,98
		Накладные расходы	%	–		131,44	132519,32
		Сметная прибыль (НЗО=8)	%	8		53,03	53467,21
		Сметная стоимость:				715,94	721807,32
179	Е11-120101-1702 11-120101-1702 РСНБ РК 2015	Стяжки выравнивающие цементно-песчаные. Устройство. Добавлять или исключать на каждый 1 мм изменения толщины к норме 11-120101-1701 до толщины 40мм	м2 стяжки	25205,0000		17,09	430786,04
		НР первого уровня	%	56,4		0,50	12530,71
		НР второго уровня	%	4,24		0,75	18796,63
		Накладные расходы	%	–		1,24	31327,34
		Сметная прибыль (НЗО=8)	%	8		1,47	36969,07
		Сметная стоимость:				19,80	499082,45
ИТОГО ПРЯМЫЕ ЗАТРАТЫ ПО РАЗДЕЛУ 13			Тенге				3183694,62
		Накладные расходы -	Тенге				435159,51
		в т.ч. накладные первого уровня -	Тенге				348112,94
		в т.ч. накладные второго уровня -	Тенге				87046,57
		Сметная прибыль -	Тенге				289508,33
		ИТОГО ПО РАЗДЕЛУ 13	Тенге				3908362,46
		РАЗДЕЛ 14.Крыша					
180	Е11-100102-0401 11-100102-0401 РСНБ РК 2015	Элементы каркаса из брусьев. Установка	м3 древесины в конструкции	14,4750		64043,91	927035,64
		НР первого уровня	%	59,8		10218,43	147911,80
		НР второго уровня	%	4,24		3148,72	45577,77
		Накладные расходы	%	–		13367,16	193489,58
		Сметная прибыль (НЗО=8)	%	8		6192,89	89642,02
		Сметная стоимость:				83603,95	1210167,23
181	Е11-100105-0101 11-100105-0101 РСНБ РК 2015	Стропила. Установка	м3 древесины в конструкции	14,8980		69729,77	1038834,00
		НР первого уровня	%	59,8		9986,94	148785,42
		НР второго уровня	%	4,24		3379,99	50355,07
		Накладные расходы	%	–		13366,93	199140,49
		Сметная прибыль (НЗО=8)	%	8		6647,74	99037,96
		Сметная стоимость:				89744,43	1337012,50
182	Е11-100104-0201 11-100104-0201 РСНБ РК 2015	Лобовые доски и доски обшивки.Установка	м2 потолков	180,9000		2720,80	492192,15

1	2	3	4	5	6	7	8
		НР первого уровня	%	59,8		245,24	44304,66
		НР второго уровня	%	4,24		125,76	22750,01
		Накладные расходы	%	–		371,00	67114,67
		Сметная прибыль (Н30=8)	%	8		247,34	44744,55
		Сметная стоимость:				3339,15	604051,36
183	Е11-100115-0101 11-100115-0101 РСНБ РК 2015	Конструкции деревянные ферм, арок, балок, стропил, мауэрлатов. Огнезащита	м3 древесины в конструкции	29,3730		6019,85	176821,15
		НР первого уровня	%	59,8		367,87	10805,48
		НР второго уровня	%	4,24		270,84	7955,37
		Накладные расходы	%	–		638,71	18760,85
		Сметная прибыль (Н30=8)	%	8		532,69	15646,56
		Сметная стоимость:				7191,25	211228,56
184	Е11-100115-0201 11-100115-0201 РСНБ РК 2015	Обрешетка под кровлю, покрытия и настилы по фермам. Огнезащита	м2 обработанной поверхности	180,9000		209,60	37917,03
		НР первого уровня	%	59,8		13,94	2522,34
		НР второго уровня	%	4,24		9,48	1714,63
		Накладные расходы	%	–		23,42	4236,97
		Сметная прибыль (Н30=8)	%	8		18,64	3372,32
		Сметная стоимость:				251,67	45526,32
185	Е11-100116-0103 11-100116-0103 РСНБ РК 2015	Покрытия по фермам. Антисептирование водными растворами	м2 покрытия по фермам	180,9000		49,78	9006,08
		НР первого уровня	%	59,8		19,10	3455,28
		НР второго уровня	%	4,24		2,92	528,36
		Накладные расходы	%	–		22,02	3983,64
		Сметная прибыль (Н30=8)	%	8		5,74	1039,18
		Сметная стоимость:				77,55	14028,90
186	Е12-080101-1402 12-080101-1402 РСНБ РК 2015	Обрешетка.Устройство	м2	1290,0000		158,13	203993,90
		НР первого уровня	%	59,1		84,22	108644,28
		НР второго уровня	%	4,24		10,28	13255,80
		Накладные расходы	%	–		94,50	121900,13
		Сметная прибыль (Н30=8)	%	8		20,21	26071,52
		Сметная стоимость:				272,84	351965,55

1	2	3	4	5	6	7	8
188	Е11-120101-1503 11-120101-1503 РСНБ РК 2015	Пароизоляция из полиэтиленовой пленки.Устройство	м2 изолируемо й поверхности	1290,0000		112,11	144616,01
		НР первого уровня	%	56,4		31,56	40716,78
		НР второго уровня	%	4,24		6,09	7858,11
		Накладные расходы	%	–		37,65	48574,89
		Сметная прибыль (НЗО=8)	%	8		11,98	15455,27
		Сметная стоимость				161,74	208646,17
ИТОГО ПРЯМЫЕ ЗАТРАТЫ ПО РАЗДЕЛУ 14			Тенге				3030415,96
		Накладные расходы -	Тенге				657201,22
		в т.ч. накладные первого уровня -	Тенге				507206,04
		в т.ч. накладные второго уровня -	Тенге				149995,18
		Сметная прибыль -	Тенге				295009,37
		ИТОГО ПО РАЗДЕЛУ 14	Тенге				3982626,55
		РАЗДЕЛ 15.Фронтон Ф-1					
192	Е11-100102-0401 11-100102-0401 РСНБ РК 2015	Элементы каркаса из брусьев. Установка	м3 древесины в конструкции	1,1510		64043,91	73714,54
		НР первого уровня	%	59,8		10218,43	11761,42
		НР второго уровня	%	4,24		3148,72	3624,18
		Накладные расходы	%	–		13367,16	15385,60
		Сметная прибыль (НЗО=8)	%	8		6192,89	7128,01
		Сметная стоимость				83603,95	96228,15
193	Е11-100105-0101 11-100105-0101 РСНБ РК 2015	Стропила. Установка	м3 древесины в конструкции	1,7980		69729,77	125374,12
		НР первого уровня	%	59,8		9986,94	17956,52
		НР второго уровня	%	4,24		3379,99	6077,22
		Накладные расходы	%	–		13366,93	24033,74
		Сметная прибыль (НЗО=8)	%	8		6647,74	11952,63
		Сметная стоимость				89744,43	161360,48
194	Е11-100104-0201 11-100104-0201 РСНБ РК 2015	Лобовые доски и доски обшивки.Установка	м2 потолков	19,6400		2720,80	53436,45
		НР первого уровня	%	59,8		245,24	4816,59
		НР второго уровня	%	4,24		125,76	2469,93
		Накладные расходы	%	–		371,00	7286,52

1	2	3	4	5	6	7	8
		Сметная прибыль (Н30=8)	%	8		247,34	4857,84
		Сметная стоимость:				3339,15	65580,81
195	Е11-100115-0101 11-100115-0101 РСНБ РК 2015	Конструкции деревянные ферм, арок, балок, стропил, мауэрлатов. Огнезащита	м3 древесины в конструкции	2,9400		6019,85	17752,55
		НР первого уровня	%	59,8		367,87	1084,85
		НР второго уровня	%	4,24		270,84	798,71
		Накладные расходы	%	–		638,71	1883,56
		Сметная прибыль (Н30=8)	%	8		532,69	1570,89
		Сметная стоимость:				7191,25	21206,99
196	Е11-100115-0201 11-100115-0201 РСНБ РК 2015	Обрешетка под кровлю, покрытия и настилы по фермам. Огнезащита	м2 обрабатываемой поверхности	19,6400		209,60	4116,59
		НР первого уровня	%	59,8		13,94	273,85
		НР второго уровня	%	4,24		9,48	186,15
		Накладные расходы	%	–		23,42	460,00
		Сметная прибыль (Н30=8)	%	8		18,64	366,13
		Сметная стоимость:				251,67	4942,71
197	Е11-100116-0103 11-100116-0103 РСНБ РК 2015	Покрытия по фермам. Антисептирование водными растворами	м2 покрытия по фермам	19,6400		49,78	977,77
		НР первого уровня	%	59,8		19,10	375,13
		НР второго уровня	%	4,24		2,92	57,36
		Накладные расходы	%	–		22,02	432,50
		Сметная прибыль (Н30=8)	%	8		5,74	112,82
		Сметная стоимость:				77,55	1523,09
198	Е12-080101-1402 12-080101-1402 РСНБ РК 2015	Обрешетка. Устройство	м2	90,0000		158,13	14232,13
		НР первого уровня	%	59,1		84,22	7579,83
		НР второго уровня	%	4,24		10,28	924,83
		Накладные расходы	%	–		94,50	8504,66
		Сметная прибыль (Н30=8)	%	8		20,21	1818,94
		Сметная стоимость:				272,84	24555,74
200	Е11-120101-1503 11-120101-1503 РСНБ РК 2015	Пароизоляция из полиэтиленовой пленки. Устройство	м2 изолируемой поверхности	90,0000		112,11	10089,49
		НР первого уровня	%	56,4		31,56	2840,71

1	2	3	4	5	6	7	8
		НР второго уровня	%	4,24		6,09	548,24
		Накладные расходы	%	--		37,65	3388,95
		Сметная прибыль (Н30=8)	%	8		11,98	1078,27
		Сметная стоимость				161,74	14556,71
ИТОГО ПРЯМЫЕ ЗАТРАТЫ ПО РАЗДЕЛУ 15							
		Накладные расходы -	Тенге				299693,64
		в т.ч. накладные первого уровня -	Тенге				61375,52
		в т.ч. накладные второго уровня -	Тенге				46688,90
		Сметная прибыль -	Тенге				14686,62
		ИТОГО ПО РАЗДЕЛУ 15	Тенге				28885,53
			Тенге				389954,69
		РАЗДЕЛ 19.Лестницы					
223	Е11-090304-0101 11-090304-0101 РСНБ РК 2015 Изм. и доп. вып. 5	Металлическая стремянка МС-1.Монтаж	т конструкций	0,0380		49394,92	1877,01
		НР первого уровня	%	60,9		17885,09	679,63
		НР второго уровня	%	4,24		2852,67	108,40
		Накладные расходы	%	--		20737,76	788,03
		Сметная прибыль (Н30=8)	%	8		5610,61	213,20
		Сметная стоимость				75743,30	2878,25
225	Е11-070504-0105 11-070504-0105 РСНБ РК 2015	Панели перекрытий площадью до 5 м2. Установка с опиранием на две стороны	шт. сборных конструкций	4,0000		2975,76	11903,04
		НР первого уровня	%	62,1		979,74	3918,96
		НР второго уровня	%	4,24		167,71	670,85
		Накладные расходы	%	--		1147,45	4589,82
		Сметная прибыль (Н30=8)	%	8		329,86	1319,43
		Сметная стоимость				4453,07	17812,29
227	Е11-060801-0103 11-060801-0103 РСНБ РК 2015	Монолитный участок из бетона В15.Устройство	м3	0,5000		25713,35	12856,67
		НР первого уровня	%	48,5		2249,42	1124,71
		НР второго уровня	%	4,24		1185,62	592,81
		Накладные расходы	%	--		3435,04	1717,52
		Сметная прибыль (Н30=8)	%	8		2331,87	1165,94
		Сметная стоимость				31480,26	15740,13
231	Е11-090302-0401 11-090302-0401 РСНБ РК 2015 Изм. и доп. вып. 5	Лобовые балки.Монтаж	т конструкций	0,5778		21834,87	12616,19
		НР первого уровня	%	60,9		7777,41	4493,79

1	2	3	4	5	6	7	8
		НР второго уровня	%	4,24		1255,56	725,46
		Накладные расходы	%	–		9032,97	5219,25
		Сметная прибыль (Н30=8)	%	8		2469,43	1426,84
		Сметная стоимость:				33337,27	19262,28
232	Е11-090501-0204 11-090501-0204 РСНБ РК 2015	Электродуговая сварка	т	0,5778		9043,55	5225,36
		НР первого уровня	%	60,9		3623,09	2093,42
		НР второго уровня	%	4,24		537,07	310,32
		Накладные расходы	%	–		4160,16	2403,74
		Сметная прибыль (Н30=8)	%	8		1056,30	610,33
		Сметная стоимость:				14260,00	8239,43
235	Е11-090304-0101 11-090304-0101 РСНБ РК 2015 Изм. и доп. вып. 5	Металлические косоуры.Монтаж	т конструкций	0,7112		49394,92	35129,67
		НР первого уровня	%	60,9		17885,09	12719,88
		НР второго уровня	%	4,24		2852,67	2028,82
		Накладные расходы	%	–		20737,76	14748,70
		Сметная прибыль (Н30=8)	%	8		5610,61	3990,27
		Сметная стоимость:				75743,30	53868,63
239	Е11-070518-0101 11-070518-0101 РСНБ РК 2015	Лестницы из отдельных ступеней гладкие. Устройство по готовому основанию	м ступеней	62,4000		939,14	58602,35
		НР первого уровня	%	62,1		550,66	34361,02
		НР второго уровня	%	4,24		63,17	3941,65
		Накладные расходы	%	–		613,82	38302,66
		Сметная прибыль (Н30=8)	%	8		124,24	7752,40
		Сметная стоимость:				1677,20	104657,41
242	Е11-060101-0101 11-060101-0101 РСНБ РК 2015	Обетонирование косоуров.Устройство	м3	0,8000		19184,13	15347,31
		НР первого уровня	%	48,5		529,67	423,73
		НР второго уровня	%	4,24		835,87	668,69
		Накладные расходы	%	–		1365,53	1092,43
		Сметная прибыль (Н30=8)	%	8		1643,97	1315,18
		Сметная стоимость:				22193,64	17754,91
243	Е11-090304-0101 11-090304-0101 РСНБ РК 2015 Изм. и доп. вып. 5	Металлическое ограждение.Монтаж	т конструкций	0,2651		49394,92	13092,62

1	2	3	4	5	6	7	8
		НР первого уровня	%	60,9		17885,09	4740,62
		НР второго уровня	%	4,24		2852,67	756,13
		Накладные расходы	%	–		20737,76	5496,75
		Сметная прибыль (Н30=8)	%	8		5610,61	1487,15
		Сметная стоимость:				75743,30	20076,52
246	Е11-150207-0101 11-150207-0101 РСНБ РК 2015 Изм. и доп. вып. 4	Стены. Оштукатуривание по сетке без устройства каркаса улучшенное балок и косоуров	м2 оштукатуриваемой поверхности	21,1200		2311,97	48828,84
		НР первого уровня	%	54,8		521,17	11007,19
		НР второго уровня	%	4,24		120,13	2537,05
		Накладные расходы	%	–		641,30	13544,24
		Сметная прибыль (Н30=8)	%	8		236,26	4989,85
		Сметная стоимость:				3189,53	67362,92
247	Е11-150207-0201 11-150207-0201 РСНБ РК 2015 Изм. и доп. вып. 4	Стены. Устройство каркаса при оштукатуривании балок и косоуров	м2 оштукатуриваемой поверхности	21,1200		430,89	9100,30
		НР первого уровня	%	54,8		100,80	2128,96
		НР второго уровня	%	4,24		22,54	476,12
		Накладные расходы	%	–		123,35	2605,08
		Сметная прибыль (Н30=8)	%	8		44,34	936,43
		Сметная стоимость:				598,57	12641,81
ИТОГО ПРЯМЫЕ ЗАТРАТЫ ПО РАЗДЕЛУ 19			Тенге				224579,36
		Накладные расходы -	Тенге				90508,21
		в т.ч. накладные первого уровня -	Тенге				77691,91
		в т.ч. накладные второго уровня -	Тенге				12816,30
		Сметная прибыль -	Тенге				25207,01
		ИТОГО ПО РАЗДЕЛУ 19	Тенге				340294,58
		РАЗДЕЛ 20 Окна					
249	Е11-100501-0106 11-100501-0106 РСНБ РК 2015	Проемы оконные площадью более 2 м2. Установка блоков из ПВХ профилей поворотных (откидных, поворотно-откидных) двухстворчатых	м2 проемов	266,5800		1906,64	508271,63
		НР первого уровня	%	59,8		412,49	109961,01
		НР второго уровня	%	4,24		98,33	26213,06
		Накладные расходы	%	–		510,82	136174,08
		Сметная прибыль (Н30=8)	%	8		193,40	51555,66
		Сметная стоимость:				2610,85	696001,36

1	2	3	4	5	6	7	8
250	Е11-100501-0108 11-100501-0108 РСНБ РК 2015	Проемы оконные площадью более 2 м2. Установка блоков из ПВХ профилей поворотных (откидных, поворотно-откидных) трехстворчатых (в том числе при наличии створок глухого остекления)	м2 проемов	8,5600		2104,60	18015,36
		НР первого уровня	%	59,8		909,20	4358,76
		НР второго уровня	%	4,24		110,83	948,66
		Накладные расходы	%	–		620,03	5307,42
		Сметная прибыль (НЗО=8)	%	8		217,97	1865,82
		Сметная стоимость:				2942,59	25188,61
253	Е11-100501-0402 11-100501-0402 РСНБ РК 2015 Изм. и доп. вып. 8	Доски подоконные из ПВХ. Установка в стенах каменных толщиной свыше 0,51 м	м	137,9000		1099,37	151603,63
		НР первого уровня	%	59,8		98,84	13629,36
		НР второго уровня	%	4,24		50,80	7005,88
		Накладные расходы	%	–		149,64	20635,23
		Сметная прибыль (НЗО=8)	%	8		99,92	13779,11
		Сметная стоимость:				1348,93	186017,97
ИТОГО ПРЯМЫЕ ЗАТРАТЫ ПО РАЗДЕЛУ 20			Тенге				677890,62
		Накладные расходы -	Тенге				162116,73
		в т.ч. накладные первого уровня -	Тенге				127949,13
		в т.ч. накладные второго уровня -	Тенге				34167,60
		Сметная прибыль -	Тенге				67200,59
		ИТОГО ПО РАЗДЕЛУ 20	Тенге				907207,94
		РАЗДЕЛ 23 Полы					
285	Е11-110101-1109 11-110101-1109 РСНБ РК 2015	Основания (стяжки) бетонные и цементные. Выравнивание поверхностей под полы выравнивающими смесями толщина слоя 5 мм	м2 стяжки	276,9000		859,16	237900,85
		НР первого уровня	%	60,9		150,36	41633,36
		НР второго уровня	%	4,24		42,80	11852,25
		Накладные расходы	%	–		193,16	53485,62
		Сметная прибыль (НЗО=8)	%	8		84,19	23310,92
		Сметная стоимость:				1136,50	314697,38
286	Е11-110101-1110 11-110101-1110 РСНБ РК 2015	Основания (стяжки) бетонные и цементные. Выравнивание поверхностей под полы выравнивающими смесями. Добавлять или исключать на каждый 1 мм изменения толщины слоя к норме 11-110101-1109 до толщины 15мм	м2 стяжки	2769,0000		149,00	412591,02
		НР первого уровня	%	60,9		9,29	25727,94
		НР второго уровня	%	4,24		6,71	18584,72
		Накладные расходы	%	–		16,00	44312,66
		Сметная прибыль (НЗО=8)	%	8		13,20	36552,29
		Сметная стоимость:				178,21	493455,98
ИТОГО ПРЯМЫЕ ЗАТРАТЫ ПО РАЗДЕЛУ 23			Тенге				650491,87

1	2	3	4	5	6	7	8
		Накладные расходы -	Тенге				97798,27
		в т.ч. накладные первого уровня -	Тенге				67361,30
		в т.ч. накладные второго уровня -	Тенге				30436,97
		Сметная прибыль -	Тенге				59863,21
		ИТОГО ПО РАЗДЕЛУ 23	Тенге				808153,35
		РАЗДЕЛ 24.Внутренняя отделка					
308	Е11-150405-0106 11-150405-0106 РСНБ РК 2015 Изм. и доп. вып. 4	Потолки, подготовленные под окраску. Окраска поливинилацетатными водоэмульсионными составами улучшенная по сборным конструкциям	м2 окрашиваемой поверхности	88,1000		307,47	27087,91
		НР первого уровня	%	54,8		114,15	10056,37
		НР второго уровня	%	4,24		17,88	1574,92
		Накладные расходы	%	–		132,02	11631,29
		Сметная прибыль (НЗО=8)	%	8		35,16	3097,54
		Сметная стоимость:				474,65	41816,73
313	Е11-150405-0107 11-150405-0107 РСНБ РК 2015 Изм. и доп. вып. 4	Стены. Окраска поливинилацетатными водоэмульсионными составами высококачественная по штукатурке	м2 окрашиваемой поверхности	168,91499		690,81	116688,16
		НР первого уровня	%	54,8		294,38	49725,19
		НР второго уровня	%	4,24		41,77	7055,58
		Накладные расходы	%	–		336,15	56780,77
		Сметная прибыль (НЗО=8)	%	8		82,16	13878,06
		Сметная стоимость:				1109,12	187346,99
ИТОГО ПРЯМЫЕ ЗАТРАТЫ ПО РАЗДЕЛУ 24			Тенге				143776,07
		Накладные расходы -	Тенге				68412,06
		в т.ч. накладные первого уровня -	Тенге				59781,56
		в т.ч. накладные второго уровня -	Тенге				8630,50
		Сметная прибыль -	Тенге				16975,05
		ИТОГО ПО РАЗДЕЛУ 24	Тенге				229163,19
		РАЗДЕЛ 28.Вентканалы					
334	Е11-080201-0104 11-080201-0104 РСНБ РК 2015	Стены наружные из кирпича средней сложности при высоте этажа свыше 4 м. Кладка из керамического кирпича М125	м3 кладки	47,0100		25149,10	1182259,00
		НР первого уровня	%	50,8		1986,98	93407,90
		НР второго уровня	%	4,24		1150,57	54088,28
		Накладные расходы	%	–		3137,55	147496,18
		Сметная прибыль (НЗО=8)	%	8		2262,93	106380,41
		Сметная стоимость:				30549,58	1436135,56

1	2	3	4	5	6	7	8
335	Е11-080701-0101 11-080701-0101 РСНБ РК 2015	Леса наружные инвентарные высотой до 16 м трубчатые для кладки и облицовки. Установка и разборка	м2 вертикальной проекции	88,0000		464,44	40871,08
		НР первого уровня	%	50,8		169,66	14929,90
		НР второго уровня	%	4,24		26,89	2365,96
		Накладные расходы	%	–		196,54	17295,86
		Сметная прибыль (Н30=8)	%	8		52,88	4653,35
		Сметная стоимость:				713,87	62820,29
336	Е11-070504-0105 11-070504-0105 РСНБ РК 2015	Панели перекрытий площадью до 5 м2. Установка с опиранием на две стороны	шт. сборных конструкций	24,0000		2975,76	71418,26
		НР первого уровня	%	62,1		979,74	23513,77
		НР второго уровня	%	4,24		167,71	4025,12
		Накладные расходы	%	–		1147,45	27538,89
		Сметная прибыль (Н30=8)	%	8		329,86	7916,57
		Сметная стоимость:				4453,07	106873,72
ИТОГО ПРЯМЫЕ ЗАТРАТЫ ПО РАЗДЕЛУ 28			Тенге				1294548,34
		Накладные расходы -	Тенге				192330,93
		в т.ч. накладные первого уровня -	Тенге				131851,57
		в т.ч. накладные второго уровня -	Тенге				60479,36
		Сметная прибыль -	Тенге				118950,34
		ИТОГО ПО РАЗДЕЛУ 28	Тенге				1605829,61

ЛОКАЛЬНАЯ РЕСУРСНАЯ СМЕТА № 2.-1.-8.

Электроосвещение

РАЗДЕЛ 1.Монтаж							
14	Ц13-080206-1301 13-080206-1301 РСНБ РК 2015	Провод групповой осветительных сетей в защитной оболочке или кабель двух-трехжильный. Прокладка в пустотах плит перекрытий	м	1536,0000		124,46	191177,82
		НР первого уровня	%	42,8		39,64	60891,91
		НР второго уровня	%	4,24		6,96	10687,76
		Накладные расходы	%	–		46,60	71579,66
		Сметная прибыль (Н30=8)	%	8		13,69	21020,60
		Сметная стоимость:				184,75	283778,08
15	Ц13-080206-1303 13-080206-1303 РСНБ РК 2015	Провод групповой осветительных сетей в защитной оболочке или кабель двух-трехжильный. Прокладка под штукатурку по стенам или в бороздах	м	2304,0000		282,06	649860,71
		НР первого уровня	%	42,8		57,55	132585,45
		НР второго уровня	%	4,24		14,40	33175,72
		Накладные расходы	%	–		71,94	165761,16
		Сметная прибыль (Н30=8)	%	8		28,32	65249,75

1	2	3	4	5	6	7	8
		Сметная стоимость:				382,32	880871,62
ИТОГО ПРЯМЫЕ ЗАТРАТЫ ПО РАЗДЕЛУ 1			Тенге				841038,53
		Накладные расходы -	Тенге				237340,84
		в т.ч. накладные первого уровня -	Тенге				193477,36
		в т.ч. накладные второго уровня -	Тенге				43863,48
		Сметная прибыль -	Тенге				86270,35
		ИТОГО ПО РАЗДЕЛУ 1	Тенге				1164649,72

ЛОКАЛЬНАЯ РЕСУРСНАЯ СМЕТА № 7.-4

Малые архитектурные формы

		РАЗДЕЛ 3.Ограда					
45	Е11-070111-0109 11-070111-0109 РСНБ РК 2015	Ограды металлические из сетки, высотой до 2,2 м по железобетонным столбам без цоколя. Установка	м оград	489,0000		2484,94	1215134,12
		НР первого уровня	%	62,1		1280,18	626008,72
		НР второго уровня	%	4,24		159,64	78064,46
		Накладные расходы	%	--		1439,82	704073,18
		Сметная прибыль (НЗО=8)	%	8		313,98	153536,58
		Сметная стоимость:				4238,74	2072743,88
ИТОГО ПРЯМЫЕ ЗАТРАТЫ ПО РАЗДЕЛУ 3			Тенге				1215134,12
		Накладные расходы -	Тенге				704073,18
		в т.ч. накладные первого уровня -	Тенге				626008,72
		в т.ч. накладные второго уровня -	Тенге				78064,46
		Сметная прибыль -	Тенге				153536,58
		ИТОГО ПО РАЗДЕЛУ 3	Тенге				2072743,88
		РАЗДЕЛ 4.Калитка					
51	Е11-070111-0208 11-070111-0208 РСНБ РК 2015	Калитки. Устройство с установкой столбов металлических	шт.	3,0000		7058,21	21174,62
		НР первого уровня	%	62,1		4318,77	12956,30
		НР второго уровня	%	4,24		482,38	1447,15
		Накладные расходы	%	--		4801,15	14403,45
		Сметная прибыль (НЗО=8)	%	8		948,75	2846,25
		Сметная стоимость:				12808,10	38424,31
ИТОГО ПРЯМЫЕ ЗАТРАТЫ ПО РАЗДЕЛУ 4			Тенге				21174,62
		Накладные расходы -	Тенге				14403,45
		в т.ч. накладные первого уровня -	Тенге				12956,30
		в т.ч. накладные второго уровня -	Тенге				1447,15
		Сметная прибыль -	Тенге				2846,25
		ИТОГО ПО РАЗДЕЛУ 4	Тенге				38424,32
		РАЗДЕЛ 5.Ворота					

1	2	3	4	5	6	7	8
58	Е11-070111-0201 11-070111-0201 РСНБ РК 2015	Ворота распашные. Устройство с установкой столбов металлических	шт.	3,0000		19325,57	57976,72
		НР первого уровня	%	62,1		10326,25	30978,75
		НР второго уровня	%	4,24		1257,24	3771,71
		Накладные расходы	%	–		11583,49	34750,47
		Сметная прибыль (НЗО=8)	%	8		2472,73	7418,18
		Сметная стоимость:				33381,79	100145,36
ИТОГО ПРЯМЫЕ ЗАТРАТЫ ПО РАЗДЕЛУ 5			Тенге				57976,72
		Накладные расходы -	Тенге				34750,46
		в т.ч. накладные первого уровня -	Тенге				30978,75
		в т.ч. накладные второго уровня -	Тенге				3771,71
		Сметная прибыль -	Тенге				7418,18
		ИТОГО ПО РАЗДЕЛУ 5	Тенге				100145,36
		РАЗДЕЛ 6.Окраска					
65	Е11-130301-0406 11-130301-0406 РСНБ РК 2015	Поверхности металлические. Огрунтовка грунтовкой ГФ-021 за один раз	м2	492,5600		60,78	29935,54
		НР первого уровня	%	54,2		15,24	7505,60
		НР второго уровня	%	4,24		3,22	1587,50
		Накладные расходы	%	–		18,46	9093,10
		Сметная прибыль (НЗО=8)	%	8		6,34	3122,29
		Сметная стоимость:				85,58	42150,93
66	Е11-150403-1004 11-150403-1004 РСНБ РК 2015 Изм. и доп. вып. 4	Решетки, переплеты, радиаторы, трубы, диаметром менее 50 мм и тому подобное. Окраска масляная, количество окрасок 2	м2 окрашиваемой поверхности	492,5600		613,15	302011,98
		Итого материалов:				103,45	50953,47
		НР первого уровня	%	54,8		279,13	137486,55
		НР второго уровня	%	4,24		37,83	18634,74
		Накладные расходы	%	–		316,96	156121,29
		Сметная прибыль (НЗО=8)	%	8		74,41	36650,66
		Сметная стоимость:				1004,52	494783,93
ИТОГО ПРЯМЫЕ ЗАТРАТЫ ПО РАЗДЕЛУ 6			Тенге				331947,52
		Накладные расходы -	Тенге				165214,39
		в т.ч. накладные первого уровня -	Тенге				144992,15
		в т.ч. накладные второго уровня -	Тенге				20222,24
		Сметная прибыль -	Тенге				39772,95
		ИТОГО ПО РАЗДЕЛУ 6	Тенге				536934,86

ЛОКАЛЬНАЯ РЕСУРСНАЯ СМЕТА № 2-1-4.

холодное водоснабжение школы

РАЗДЕЛ 1.Сантехнические работы

1	2	3	4	5	6	7	8
1	Е11-160501-0201 11-160501-0201 РСНБ РК 2015 Изм. и доп. вып. 6	Трубопроводы водоснабжения из напорных полиэтиленовых труб низкого давления среднего типа, наружный диаметр до 20 мм. Прокладка	м трубопровода	61,0000		1775,18	108286,12
		НР первого уровня	%	60,4		937,01	57157,68
		НР второго уровня	%	4,24		115,00	7014,82
		Накладные расходы	%	–		1052,01	64172,50
		Сметная прибыль (НЗО=8)	%	8		226,18	13796,69
		Сметная стоимость:				3053,37	186255,31
3	Е11-160501-0202 11-160501-0202 РСНБ РК 2015 Изм. и доп. вып. 6	Трубопроводы водоснабжения из напорных полиэтиленовых труб низкого давления среднего типа, наружный диаметр до 25 мм. Прокладка	м трубопровода	38,0000		1342,71	51023,11
		НР первого уровня	%	60,4		726,51	27607,36
		НР второго уровня	%	4,24		87,74	3333,93
		Накладные расходы	%	–		814,24	30941,29
		Сметная прибыль (НЗО=8)	%	8		172,56	6557,15
		Сметная стоимость:				2329,51	88521,55
5	Е11-160501-0203 11-160501-0203 РСНБ РК 2015 Изм. и доп. вып. 6	Трубопроводы водоснабжения из напорных полиэтиленовых труб низкого давления среднего типа, наружный диаметр до 32 мм. Прокладка	м трубопровода	40,0000		1050,51	42020,52
		НР первого уровня	%	60,4		582,62	23304,84
		НР второго уровня	%	4,24		69,24	2769,80
		Накладные расходы	%	–		651,87	26074,63
		Сметная прибыль (НЗО=8)	%	8		136,19	5447,61
		Сметная стоимость:				1838,57	73542,76
7	Е11-160501-0204 11-160501-0204 РСНБ РК 2015 Изм. и доп. вып. 6	Трубопроводы водоснабжения из напорных полиэтиленовых труб низкого давления среднего типа, наружный диаметр до 40 мм. Прокладка	м трубопровода	7,5000		1395,12	10463,40
		НР первого уровня	%	60,4		774,80	5810,98
		НР второго уровня	%	4,24		92,00	690,03
		Накладные расходы	%	–		866,80	6501,02
		Сметная прибыль (НЗО=8)	%	8		180,95	1357,15
		Сметная стоимость:				2442,88	18321,57
9	Е11-160501-0206 11-160501-0206 РСНБ РК 2015 Изм. и доп. вып. 6	Трубопроводы водоснабжения из напорных полиэтиленовых труб низкого давления среднего типа, наружный диаметр до 63 мм. Прокладка	м трубопровода	16,0000		1372,42	21958,74
		НР первого уровня	%	60,4		687,58	11001,33

1	2	3	4	5	6	7	8
		НР второго уровня	%	4,24		87,34	1397,51
		Накладные расходы	%	–		774,93	12398,84
		Сметная прибыль (Н30=8)	%	8		171,79	2748,61
		Сметная стоимость:				2319,14	37106,18
11	Е11-160501-0208 11-160501-0208 РСНБ РК 2015 Изм. и доп. вып. 6	Трубопроводы водоснабжения из напорных полиэтиленовых труб низкого давления среднего типа, наружный диаметр до 90 мм. Прокладка	м трубопровода	35,0000		1432,36	50132,60
		НР первого уровня	%	60,4		708,15	24785,42
		НР второго уровня	%	4,24		90,76	3176,52
		Накладные расходы	%	–		798,91	27961,94
		Сметная прибыль (Н30=8)	%	8		178,50	6247,56
		Сметная стоимость:				2400,77	84342,11
13	Е11-160601-0101 11-160601-0101 РСНБ РК 2015 Изм. и доп. вып. 6	Вентили, задвижки, затворы, клапаны обратные, краны проходные на трубопроводах из стальных труб диаметром до 25 мм. Установка	шт.	39,0000		1542,88	60172,32
		НР первого уровня	%	60,4		727,39	28173,34
		НР второго уровня	%	4,24		96,05	3745,86
		Накладные расходы	%	–		818,44	31919,19
		Сметная прибыль (Н30=8)	%	8		188,91	7367,32
		Сметная стоимость:				2550,23	99458,84
17	Е11-160501-0212 11-160501-0212 РСНБ РК 2015 Изм. и доп. вып. 6	Подводки гибкие к водоразборной арматуре. Монтаж	м подводок	27,0000		623,38	16831,28
		НР первого уровня	%	60,4		147,89	3993,03
		НР второго уровня	%	4,24		32,70	882,95
		Накладные расходы	%	–		180,59	4875,98
		Сметная прибыль (Н30=8)	%	8		64,32	1736,58
		Сметная стоимость:				868,29	23443,84
48	Е11-160301-0204 11-160301-0204 РСНБ РК 2015 Изм. и доп. вып. 6	Трубопроводы водоснабжения из стальных водогазопроводных неоцинкованных легких труб,диаметр 32мм.Прокладка	м трубопровода	2,0000		311,14	622,27
		НР первого уровня	%	60,4		177,49	354,99
		НР второго уровня	%	4,24		20,72	41,44
		Накладные расходы	%	–		198,21	396,42
		Сметная прибыль (Н30=8)	%	8		40,75	81,50
		Сметная стоимость:				550,10	1100,19

1	2	3	4	5	6	7	8
50	Е11-161101-0101 11-161101-0101 РСНБ РК 2015 Изм. и доп. вып. 5	Трубопроводы систем отопления, водопровода и горячего водоснабжения диаметром до 50 мм. Испытание гидравлическое	м трубопровода	2,0000		54,90	109,81
		НР первого уровня	%	60,4		31,31	62,63
		НР второго уровня	%	4,24		3,66	7,31
		Накладные расходы	%	–		34,97	69,94
		Сметная прибыль (НЗ0=8)	%	8		7,19	14,38
		Сметная стоимость:				97,06	194,13
58	Е11-160601-0102 11-160601-0102 РСНБ РК 2015	Вентили, задвижки, затворы, клапаны обратные, краны проходные на трубопроводах из стальных труб диаметром до 50 мм. Установка	шт.	1,0000		1560,86	1560,86
		НР первого уровня	%	60,4		727,57	727,57
		НР второго уровня	%	4,24		97,03	97,03
		Накладные расходы	%	–		824,60	824,60
		Сметная прибыль (НЗ0=8)	%	8		190,84	190,84
		Сметная стоимость:				2576,29	2576,29
ИТОГО ПРЯМЫЕ ЗАТРАТЫ ПО РАЗДЕЛУ 1			Тенге				363181,03
		Накладные расходы -	Тенге				206136,37
		в т.ч. накладные первого уровня -	Тенге				182979,17
		в т.ч. накладные второго уровня -	Тенге				23157,20
		Сметная прибыль -	Тенге				45545,39
		ИТОГО ПО РАЗДЕЛУ 1	Тенге				614862,79
		РАЗДЕЛ 2.Водомерный узел					
62	Е11-160301-0210 11-160301-0210 РСНБ РК 2015 Изм. и доп. вып. 6	Трубопроводы водоснабжения из стальных водогазопроводных неоцинкованных легких труб,диаметр 100мм.Прокладка	м трубопровода	5,0000		661,31	3306,54
		НР первого уровня	%	60,4		352,12	1760,61
		НР второго уровня	%	4,24		42,97	214,85
		Накладные расходы	%	–		395,09	1975,46
		Сметная прибыль (НЗ0=8)	%	8		84,51	422,56
		Сметная стоимость:				1140,91	5704,56
64	Е11-160301-0208 11-160301-0208 РСНБ РК 2015 Изм. и доп. вып. 6	Трубопроводы водоснабжения из стальных водогазопроводных неоцинкованных легких труб,диаметр 80мм.Прокладка	м трубопровода	2,0000		518,46	1036,93
		НР первого уровня	%	60,4		281,52	563,05
		НР второго уровня	%	4,24		33,92	67,84
		Накладные расходы	%	–		315,44	630,89
		Сметная прибыль (НЗ0=8)	%	8		66,71	133,42

1	2	3	4	5	6	7	8
		Сметная стоимость:				900,62	1801,24
66	Е11-161101-0102 11-161101-0102 РСНБ РК 2015 Изм. и доп. вып. 5	Трубопроводы систем отопления, водопровода и горячего водоснабжения диаметром до 100 мм. Испытание гидравлическое	м трубопровода	7,0000		57,51	402,56
		НР первого уровня	%	60,4		31,31	219,20
		НР второго уровня	%	4,24		3,77	26,36
		Накладные расходы	%	–		35,08	245,57
		Сметная прибыль (НЗО=8)	%	8		7,41	51,85
		Сметная стоимость:				100,00	699,97
73	Е11-160601-0103 11-160601-0103 РСНБ РК 2015	Вентили, задвижки, затворы, клапаны обратные, краны проходные на трубопроводах из стальных труб диаметром до 100 мм. Установка	шт.	2,0000		2796,91	5593,83
		НР первого уровня	%	60,4		1291,01	2582,02
		НР второго уровня	%	4,24		173,33	346,66
		Накладные расходы	%	–		1464,34	2928,67
		Сметная прибыль (НЗО=8)	%	8		340,90	681,80
		Сметная стоимость:				4602,15	9204,30
75	Е11-181001-0102 11-181001-0102 РСНБ РК 2015	Фильтр для очистки воды в трубопроводах систем отопления, диаметр 32 мм. Установка	фильтр	1,0000		773,19	773,19
		НР первого уровня	%	60,4		406,86	406,86
		НР второго уровня	%	4,24		50,03	50,03
		Накладные расходы	%	–		456,90	456,90
		Сметная прибыль (НЗО=8)	%	8		98,41	98,41
		Сметная стоимость:				1328,50	1328,50
77	Е11-181101-0102 11-181101-0102 РСНБ РК 2015 Изм. и доп. вып. 6	Манометры с трехходовым краном. Установка	комплект	1,0000		2285,36	2285,36
		НР первого уровня	%	60,4		120,80	120,80
		НР второго уровня	%	4,24		102,02	102,02
		Накладные расходы	%	–		222,82	222,82
		Сметная прибыль (НЗО=8)	%	8		200,65	200,65
		Сметная стоимость:				2708,84	2708,84
78	Е11-160601-0101 11-160601-0101 РСНБ РК 2015 Изм. и доп. вып. 6	Вентили, задвижки, затворы, клапаны обратные, краны проходные на трубопроводах из стальных труб диаметром до 25 мм. Установка	шт.	1,0000		1542,88	1542,88
		НР первого уровня	%	60,4		722,39	722,39
		НР второго уровня	%	4,24		96,05	96,05

1	2	3	4	5	6	7	8
		Накладные расходы	%	-		818,44	818,44
		Сметная прибыль (Н30=8)	%	8		188,91	188,91
		Сметная стоимость:				2550,23	2550,23
80	Е11-160901-0501 11-160901-0501 РСНБ РК 2015	Счетчики (водомеры), диаметр до 40 мм. Установка	счетчик (водомер)	1,0000		372,68	372,68
		НР первого уровня	%	60,4		212,34	212,34
		НР второго уровня	%	4,24		24,80	24,80
		Накладные расходы	%	-		237,15	237,15
		Сметная прибыль (Н30=8)	%	8		48,79	48,79
		Сметная стоимость:				658,61	658,61
ИТОГО ПРЯМЫЕ ЗАТРАТЫ ПО РАЗДЕЛУ 2			Тенге				15313,97
		Накладные расходы -	Тенге				7515,88
		в т.ч. накладные первого уровня -	Тенге				6587,27
		в т.ч. накладные второго уровня -	Тенге				928,61
		Сметная прибыль -	Тенге				1826,39
		ИТОГО ПО РАЗДЕЛУ 2	Тенге				24656,24

ЛОКАЛЬНАЯ РЕСУРСНАЯ СМЕТА № 2-1-5.

горячее водоснабжение школы

РАЗДЕЛ 1.Сантехнические работы

1	Е11-160501-0201 11-160501-0201 РСНБ РК 2015 Изм. и доп. вып. 6	Трубопроводы водоснабжения из напорных полиэтиленовых труб низкого давления среднего типа, наружный диаметр до 20 мм. Прокладка	м трубопровода	166,0000		1775,18	294680,26
		НР первого уровня	%	60,4		937,01	155543,85
		НР второго уровня	%	4,24		115,00	19089,50
		Накладные расходы	%	-		1052,01	174633,35
		Сметная прибыль (Н30=8)	%	8		226,18	37545,09
		Сметная стоимость:				3053,37	506858,70
3	Е11-160501-0202 11-160501-0202 РСНБ РК 2015 Изм. и доп. вып. 6	Трубопроводы водоснабжения из напорных полиэтиленовых труб низкого давления среднего типа, наружный диаметр до 25 мм. Прокладка	м трубопровода	42,0000		1342,71	56393,96
		НР первого уровня	%	60,4		726,51	30513,39
		НР второго уровня	%	4,24		87,74	3684,87
		Накладные расходы	%	-		814,24	34198,27
		Сметная прибыль (Н30=8)	%	8		172,56	7247,38
		Сметная стоимость:				2329,51	97839,61

1	2	3	4	5	6	7	8
5	Е11-160501-0203 11-160501-0203 РСНБ РК 2015 Изм. и доп. вып. 6	Трубопроводы водоснабжения из напорных полиэтиленовых труб низкого давления среднего типа, наружный диаметр до 32 мм. Прокладка	м трубопровода	60,0000		1050,51	63030,78
		НР первого уровня	%	60,4		582,62	34957,25
		НР второго уровня	%	4,24		69,24	4154,69
		Накладные расходы	%	–		651,87	39111,95
		Сметная прибыль (НЗО=8)	%	8		136,19	8171,42
		Сметная стоимость:				1838,57	110314,15
7	Е11-160501-0204 11-160501-0204 РСНБ РК 2015 Изм. и доп. вып. 6	Трубопроводы водоснабжения из напорных полиэтиленовых труб низкого давления среднего типа, наружный диаметр до 40 мм. Прокладка	м трубопровода	25,0000		1395,12	34878,00
		НР первого уровня	%	60,4		774,80	19369,94
		НР второго уровня	%	4,24		92,00	2300,11
		Накладные расходы	%	–		866,80	21670,05
		Сметная прибыль (НЗО=8)	%	8		180,95	4523,84
		Сметная стоимость:				2442,88	61071,90
9	Е11-160501-0206 11-160501-0206 РСНБ РК 2015 Изм. и доп. вып. 6	Трубопроводы водоснабжения из напорных полиэтиленовых труб низкого давления среднего типа, наружный диаметр до 63 мм. Прокладка	м трубопровода	15,0000		1372,42	20586,32
		НР первого уровня	%	60,4		687,58	10313,75
		НР второго уровня	%	4,24		87,34	1310,16
		Накладные расходы	%	–		774,93	11623,91
		Сметная прибыль (НЗО=8)	%	8		171,79	2576,82
		Сметная стоимость:				2319,14	34787,05
11	Е11-160501-0207 11-160501-0207 РСНБ РК 2015 Изм. и доп. вып. 6	Трубопроводы водоснабжения из напорных полиэтиленовых труб низкого давления среднего типа, наружный диаметр до 75 мм. Прокладка	м трубопровода	11,0000		1610,60	17716,61
		НР первого уровня	%	60,4		706,04	8756,46
		НР второго уровня	%	4,24		102,04	1122,46
		Накладные расходы	%	–		898,08	9878,92
		Сметная прибыль (НЗО=8)	%	8		200,69	2207,64
		Сметная стоимость:				2709,38	29803,17
13	Е11-160601-0101 11-160601-0101 РСНБ РК 2015 Изм. и доп. вып. 6	Вентили, задвижки, затворы, клапаны обратные, краны проходные на трубопроводах из стальных труб диаметром до 25 мм. Установка	шт.	23,0000		1542,88	35486,24
		НР первого уровня	%	60,4		722,39	16615,04

1	2	3	4	5	6	7	8
		НР второго уровня	%	4,24		96,05	2209,09
		Накладные расходы	%	–		818,44	18824,14
		Сметная прибыль (Н30=8)	%	8		188,91	4344,83
		Сметная стоимость				2550,23	58635,21
ИТОГО ПРЯМЫЕ ЗАТРАТЫ ПО РАЗДЕЛУ 1			Тенге				522772,17
		Накладные расходы -	Тенге				309940,56
		в т.ч. накладные первого уровня -	Тенге				276069,68
		в т.ч. накладные второго уровня -	Тенге				33870,88
		Сметная прибыль -	Тенге				66617,02
		ИТОГО ПО РАЗДЕЛУ 1	Тенге				899329,75

ЛОКАЛЬНАЯ РЕСУРСНАЯ СМЕТА № 2.-1-2.

Отопление школы

РАЗДЕЛ 1.Сантехнические работы

1	Е11-160501-0202 11-160501-0202 РСНБ РК 2015 Изм. и доп. вып. 6	Трубопроводы отопления из полипропиленовых армированных труб,диаметр 25мм.Прокладка	м трубопровода	5,0000		1342,71	6713,57
		НР первого уровня	%	60,4		726,51	3632,55
		НР второго уровня	%	4,24		87,74	438,68
		Накладные расходы	%	–		814,24	4071,22
		Сметная прибыль (Н30=8)	%	8		172,56	862,78
		Сметная стоимость:				2329,51	11647,57
3	Е11-160501-0203 11-160501-0203 РСНБ РК 2015 Изм. и доп. вып. 6	Трубопроводы отопления из полипропиленовых армированных труб,диаметр 32мм.Прокладка	м трубопровода	205,0000		1050,51	215355,17
		НР первого уровня	%	60,4		582,62	119437,28
		НР второго уровня	%	4,24		69,24	14195,20
		Накладные расходы	%	–		651,87	133632,49
		Сметная прибыль (Н30=8)	%	8		136,19	27919,01
		Сметная стоимость:				1838,57	376906,67
5	Е11-160501-0204 11-160501-0204 РСНБ РК 2015 Изм. и доп. вып. 6	Трубопроводы отопления из полипропиленовых армированных труб,диаметр 40мм.Прокладка	м трубопровода	240,0000		1395,12	334828,76
		НР первого уровня	%	60,4		774,80	185951,45
		НР второго уровня	%	4,24		92,00	22081,08
		Накладные расходы	%	–		866,80	208032,53
		Сметная прибыль (Н30=8)	%	8		180,95	43428,90
		Сметная стоимость:				2442,88	586290,19

1	2	3	4	5	6	7	8
7	Е11-160501-0205 11-160501-0205 РСНБ РК 2015 Изм. и доп. вып. 6	Трубопроводы отопления из полипропиленовых армированных труб,диаметр 50мм.Прокладка	м трубопровода	100,0000		1409,53	140953,08
		НР первого уровня	%	60,4		713,61	71360,89
		НР второго уровня	%	4,24		90,02	9002,11
		Накладные расходы	%	--		803,63	80363,01
		Сметная прибыль (Н30=8)	%	8		177,05	17705,29
		Сметная стоимость:				2390,21	239021,37
9	Е11-160501-0206 11-160501-0206 РСНБ РК 2015 Изм. и доп. вып. 6	Трубопроводы отопления из полипропиленовых армированных труб,диаметр 63мм.Прокладка	м трубопровода	65,0000		1372,42	89207,37
		НР первого уровня	%	60,4		687,58	44692,92
		НР второго уровня	%	4,24		87,34	5677,37
		Накладные расходы	%	--		774,93	50370,29
		Сметная прибыль (Н30=8)	%	8		171,79	11166,21
		Сметная стоимость:				2319,14	150743,87
11	Е11-160501-0207 11-160501-0207 РСНБ РК 2015 Изм. и доп. вып. 6	Трубопроводы отопления из полипропиленовых армированных труб,диаметр 75мм.Прокладка	м трубопровода	95,0000		1610,60	153007,10
		НР первого уровня	%	60,4		796,04	75623,95
		НР второго уровня	%	4,24		102,04	9693,96
		Накладные расходы	%	--		898,08	85317,90
		Сметная прибыль (Н30=8)	%	8		200,69	19066,00
		Сметная стоимость:				2709,38	257391,01
13	Е11-160401-0203 11-160401-0203 РСНБ РК 2015 Изм. и доп. вып. 6	Трубопроводы отопления и водоснабжения из стальных электросварных труб, диаметр до 65 мм. Прокладка диаметром 76х3мм	м трубопровода	40,0000		1644,03	65761,40
		НР первого уровня	%	60,4		350,95	14037,97
		НР второго уровня	%	4,24		84,59	3383,49
		Накладные расходы	%	--		435,54	17421,46
		Сметная прибыль (Н30=8)	%	8		166,37	6654,63
		Сметная стоимость:				2245,94	89837,49
14	Е11-160401-0204 11-160401-0204 РСНБ РК 2015 Изм. и доп. вып. 6	Трубопроводы отопления и водоснабжения из стальных электросварных труб, диаметр до 80 мм. Прокладка диаметром 89х3мм	м трубопровода	6,0000		1914,83	11488,99
		НР первого уровня	%	60,4		389,95	2339,70

1	2	3	4	5	6	7	8
		НР второго уровня	%	4,24		97,72	386,34
		Накладные расходы	%	–		487,67	2926,04
		Сметная прибыль (Н30=8)	%	8		192,20	1153,20
		Сметная стоимость:				2594,71	15568,24
15	Е11-161101-0102 11-161101-0102 РСНБ РК 2015 Изм. и доп. вып. 5	Трубопроводы систем отопления, водопровода и горячего водоснабжения диаметром до 100 мм. Испытание гидравлическое	м трубопровода	46,0000		57,51	2645,38
		НР первого уровня	%	60,4		31,31	1440,43
		НР второго уровня	%	4,24		3,77	173,24
		Накладные расходы	%	–		35,08	1613,72
		Сметная прибыль (Н30=8)	%	8		7,41	340,73
		Сметная стоимость:				100,00	4599,82
16	Е11-160601-0101 11-160601-0101 РСНБ РК 2015 Изм. и доп. вып. 6	Вентили, задвижки, затворы, клапаны обратные, краны проходные на трубопроводах из стальных труб диаметром до 25 мм. Установка	шт.	32,0000		1542,88	49372,16
		НР первого уровня	%	60,4		722,39	23116,58
		НР второго уровня	%	4,24		96,05	3073,52
		Накладные расходы	%	–		818,44	26190,11
		Сметная прибыль (Н30=8)	%	8		188,91	6044,98
		Сметная стоимость:				2550,23	81607,25
19	Е11-160601-0102 11-160601-0102 РСНБ РК 2015	Вентили, задвижки, затворы, клапаны обратные, краны проходные на трубопроводах из стальных труб диаметром до 50 мм. Установка	шт.	8,0000		1560,86	12486,87
		НР первого уровня	%	60,4		727,57	5820,53
		НР второго уровня	%	4,24		97,03	776,23
		Накладные расходы	%	–		824,60	6596,76
		Сметная прибыль (Н30=8)	%	8		190,84	1526,69
		Сметная стоимость:				2576,29	20610,32
ИТОГО ПРЯМЫЕ ЗАТРАТЫ ПО РАЗДЕЛУ 1			Тенге				1081819,85
		Накладные расходы -	Тенге				616535,51
		в т.ч. накладные первого уровня -	Тенге				547454,29
		в т.ч. накладные второго уровня -	Тенге				69081,22
		Сметная прибыль -	Тенге				135868,43
		ИТОГО ПО РАЗДЕЛУ 1	Тенге				1834223,79

ЛОКАЛЬНАЯ РЕСУРСНАЯ СМЕТА № 2.-1.-9.

Силовое электрооборудование

РАЗДЕЛ 1.Монтаж

1	2	3	4	5	6	7	8
16	Ц13-080206-1901 13-080206-1901 РСНБ РК 2015	Труба винипластовая диаметром до 25 мм. Прокладка по установленным конструкциям, по стенам и колоннам с креплением скобами	м	376,0000		309,35	116316,63
		НР первого уровня	%	42,8		79,72	29975,00
		НР второго уровня	%	4,24		16,50	6202,68
		Накладные расходы	%	–		96,21	36175,68
		Сметная прибыль (Н30=8)	%	8		32,45	12199,38
		Сметная стоимость:				438,01	164691,69
17	Ц13-080206-1902 13-080206-1902 РСНБ РК 2015	Труба винипластовая диаметром до 50 мм. Прокладка по установленным конструкциям, по стенам и колоннам с креплением скобами	м	101,0000		381,06	38487,15
		НР первого уровня	%	42,8		106,67	10773,37
		НР второго уровня	%	4,24		20,68	2088,65
		Накладные расходы	%	–		127,35	12862,02
		Сметная прибыль (Н30=8)	%	8		40,67	4107,93
		Сметная стоимость:				549,08	55457,11
18	Ц13-080206-1701 13-080206-1701 РСНБ РК 2015	Труба стальная диаметром до 25 мм. Прокладка по установленным конструкциям, по стенам с креплением скобами	м	135,0000		306,72	41407,49
		Итого материалов:				51,96	7014,51
		НР первого уровня	%	42,8		97,13	13112,14
		НР второго уровня	%	4,24		17,12	2311,63
		Накладные расходы	%	–		114,25	15423,77
		Сметная прибыль (Н30=8)	%	8		33,68	4546,50
		Сметная стоимость:				454,65	61377,76
21	Ц13-080206-2201 13-080206-2201 РСНБ РК 2015	Провод одножильный или многожильный в общей оплетке, суммарное сечение до 2,5 мм2. Затягивание первого в проложенные трубы и металлические рукава	м	447,0000		59,26	26488,34
		НР первого уровня	%	42,8		17,99	8040,82
		НР второго уровня	%	4,24		3,28	1464,04
		Накладные расходы	%	–		21,26	9504,86
		Сметная прибыль (Н30=8)	%	8		6,44	2879,46
		Сметная стоимость:				86,96	38872,65
22	Ц13-080206-2202 13-080206-2202 РСНБ РК 2015	Провод одножильный или многожильный в общей оплетке, суммарное сечение до 6 мм2. Затягивание первого в проложенные трубы и металлические рукава	м	120,0000		69,69	8362,41
		НР первого уровня	%	42,8		21,65	2598,57
		НР второго уровня	%	4,24		3,87	464,75
		Накладные расходы	%	–		25,53	3063,32
		Сметная прибыль (Н30=8)	%	8		7,62	914,06
		Сметная стоимость:				102,83	12339,79

1	2	3	4	5	6	7	8
23	Ц13-080206-2203 13-080206-2203 РСНБ РК 2015	Провод одножильный или многожильный в общей оплетке, суммарное сечение до 16 мм2. Затягивание первого в проложенные трубы и металлические рукава	м	45,0000		81,67	3675,18
		НР первого уровня	%	42,8		25,41	1143,31
		НР второго уровня	%	4,24		4,54	204,30
		Накладные расходы	%	--		29,95	1347,62
		Сметная прибыль (НЗО=8)	%	8		8,93	401,82
		Сметная стоимость:				120,55	5424,62
24	Ц13-080206-2209 13-080206-2209 РСНБ РК 2015	Провод одножильный или многожильный в общей оплетке, суммарное сечение до 6 мм2. Затягивание каждого последующего в проложенные трубы и металлические рукава	м	1653,0000		33,11	54724,24
		НР первого уровня	%	42,8		7,25	11979,05
		НР второго уровня	%	4,24		1,71	2828,22
		Накладные расходы	%	--		8,96	14807,27
		Сметная прибыль (НЗО=8)	%	8		3,37	5562,52
		Сметная стоимость:				45,43	75094,03
25	Ц13-080206-2210 13-080206-2210 РСНБ РК 2015	Провод одножильный или многожильный в общей оплетке, суммарное сечение до 35 мм2. Затягивание каждого последующего в проложенные трубы и металлические рукава	м	186,0000		63,55	11819,63
		НР первого уровня	%	42,8		18,59	3457,58
		НР второго уровня	%	4,24		3,48	647,75
		Накладные расходы	%	--		22,07	4105,33
		Сметная прибыль (НЗО=8)	%	8		6,85	1274,00
		Сметная стоимость:				92,47	17198,96
26	Ц13-080206-1101 13-080206-1101 РСНБ РК 2015	Кабель двух-четырехжильный сечением жилы до 16 мм2. Прокладка с креплением накладными скобами, полосками с установкой ответвительных коробок	м кабеля	12,0000		633,04	7596,43
		НР первого уровня	%	42,8		159,69	1916,26
		НР второго уровня	%	4,24		33,61	403,34
		Накладные расходы	%	--		193,30	2319,60
		Сметная прибыль (НЗО=8)	%	8		66,11	793,28
		Сметная стоимость:				892,44	10709,31
27	Ц13-080206-1301 13-080206-1301 РСНБ РК 2015	Провод групповой осветительных сетей в защитной оболочке или кабель двух-трехжильный. Прокладка в пустотах плит перекрытий	м	102,8000		124,46	12794,97
		НР первого уровня	%	42,8		39,64	4073,32
		НР второго уровня	%	4,24		6,96	715,30
		Накладные расходы	%	--		46,60	4790,62
		Сметная прибыль (НЗО=8)	%	8		13,69	1406,85
		Сметная стоимость:				184,75	18992,44

1	2	3	4	5	6	7	8
28	Ц13-080206-1303 13-080206-1303 РСНБ РК 2015	Провод групповой осветительных сетей в защитной оболочке или кабель двух-трехжильный. Прокладка под штукатурку по стенам или в бороздах	м	154,2000		282,06	43493,28
		НР первого уровня	%	42,8		57,55	8873,56
		НР второго уровня	%	4,24		14,40	2220,35
		Накладные расходы	%	–		71,94	11093,91
		Сметная прибыль (Н30=8)	%	8		28,32	4366,98
		Сметная стоимость:				382,32	58954,17
ИТОГО ПРЯМЫЕ ЗАТРАТЫ ПО РАЗДЕЛУ 1			Тенге				365165,75
		Накладные расходы -	Тенге				115493,99
		в т.ч. накладные первого уровня -	Тенге				95942,98
		в т.ч. накладные второго уровня -	Тенге				19551,01
		Сметная прибыль -	Тенге				38452,78
		ИТОГО ПО РАЗДЕЛУ 1	Тенге				519112,52
ИТОГО по акту:			Тенге				22079561,94
Итого с временными					1,50%	331193,43	22410755,37
Итого с зимними удорожаниями					2,080%	466143,71	22876899,08
Итого по сметному расчету							22876899,08
в том числе на 2017 год-71%							16242598,34
в том числе на 2018 год-29%							6634300,73
Итого по сметному расчету в текущих ценах							23274547,79
в том числе в текущих ценах 2017 г.-71 % К=1							16242598,34
в том числе в текущих ценах 2018 г. -29 % К=1,0599383							7031949,44
НДС (12 %)							2792945,73
Всего по акту с учетом НДС							26067493,52

Заказчик
ГУ "Управление строительства,архитектуры и градостроительства Актюбинской области"

М.П. (должность, фамилия, имя, отчество, подпись)

Подрядчик
ТОО "Бн-М-72"

Директор Умьянов А.М.

М.П. (должность, фамилия, имя, отчество, подпись)

Технический надзор: ТОО "Almans LTD"

Директор Шолпанова Н.Т.

Авторский надзор : ПрК "Актюбгражданпроект"

ГИП Шуниашин Е.У.

Приложение 50
к приказу Министра финансов
Республики Казахстан
от 20 декабря 2012 года № 562

Форма Р-1

ИИН/БИН

Заказчик **Государственное учреждение "Управление строительства, архитектуры и градостроительства Актюбинской области",Республика Казахстан, Актюбинская область, г.Актобе, пр. Абилкайыр хана, дом № 40** — **160140010537**

полное наименование, адрес, данные о средствах связи

Исполнитель **Товарищество с ограниченной ответственностью "БИ-М-72",Республика Казахстан, г. Актобе, пр-т Алии Молдагуловой, дом № 46/56, к.офис 501, тел.: (87132) 41-86-38** — **040440007197**

полное наименование, адрес, данные о средствах связи

Договор (контракт) Дог228 от10.10.17г.Доп. согл3 от20.06.18;4 от 04.10.18;6от 03.05.19;7 от26.08.19

Номер документа	Дата составления
13	30.09.2020

АКТ ВЫПОЛНЕННЫХ РАБОТ (ОКАЗАННЫХ УСЛУГ)

Номер по порядку	Наименование работ (услуг) (в разрезе их подвидов в соответствии с технической спецификацией, заданием, графиком выполнения работ (услуг) при их наличии)	Дата выполнения работ (оказания услуг)	Сведения об отчете о научных исследованиях, маркетинговых, консультационных и прочих услугах (дата, номер, количество страниц) (при их наличии)	Единица измерения	Выполнено работ (оказано услуг)		
					количество	цена за единицу	стоимость
1	2	3	4	5	6	7	8
1	СМР по объекту "Стр-во школы на 100 мест в с.Булактыкол Байганинского р-на Актюбинской области			шт	1	23 354 315,84	23 354 315,84
				Итого	1	x	23 354 315,84

Сведения об использовании запасов, полученных от заказчика

наименование, количество, стоимость

Приложение: Перечень документации, в том числе отчет(ы) о маркетинговых, научных исследованиях, консультационных и прочих услугах (обязательны при его (их) наличии) на _____ страниц

Сдал (Исполнитель) _____ / _____ / _____
должность *подпись* *расшифровка подписи*

М.П. «Би-М-72»

Принял (Заказчик) _____ _____ _____
должность *подпись* *расшифровка подписи*

Дата подписания (принятия) работ (услуг) 30.09.2020

М.П.

Заказчик: ГУ "Управление строительства, архитектуры и градостроительства Актюбинской области"
Подрядчик: ТОО "Би-М-72"
Наименование объекта: СМР по объекту Строительство школы на 100 мест в с.Булактыкол Байганинского района Актюбинской области
Договор №228 от 10.10.2017 г.,доп соглашение №3 от 20.06.2018г;№4 от 04.10.2018 г.;№6 от 03.05.2019 г.; № 7 от 26.08.2019г.

Типовая № КС-3
утвержденная постановлением
Госкомстат РК от 16.11.94г. №73

С П Р А В К А
о стоимости выполненных работ и затрат
за сентябрь 2020г.

Код застройщика	Код подрядчика	Договор		Источник финансирования		Организационно-правовая форма	
		номер	дата	наименов.	код	наименов.	код
		228	10.10.2017г.				

доп.согл.№3 от 20.06.2018 г; №4 от 04.10.2018г.;№6 от 03.05.2019 г.; № 7 от 26.08.2019г.

Наименование пусковых объектов, комплексов, работ	Стоимость выполненных работ и затрат, тенге						НДС 12%, тенге	Всего гр.1+гр.7, тенге
	с начала года по отчетный месяц включительно	в отчетном месяце	Из графы №1					
			СМР в сметн. Текущих ценах 2018г.	СМР в ценах 2017 г.	Стоимость оборудования 2017г.	Стоимость прочих затрат не входящих в состав СМР 2017г.		
А	1	2	4	5	6	7	8	9
Всего по стройке:	346 908 116,80							
Общестроительные работы школы, локальная смета № 2-1-1		4 937 708,05	4 408 667,90				529 040,15	4 937 708,05
Канализация бытовая школы, локальная смета № 2-1-6		423 205,72	377 862,25				45 343,47	423 205,72
Пожарная сигнализация и оповещение школы, локальная № 2-1-10		649 733,28	580 119,00				69 614,28	649 733,28
Электрочасофикация школы, локальная смета № 2-1-11		90 674,09	80 959,00				9 715,08	90 674,09
Технологическое оборудование школы, локальная смета № 2-2		516 953,68	461 565,78				55 387,89	516 953,68
Общестроительные работы автономного источника теплоснабжения, локальная смета № 3-1-1		1 081 638,04	965 748,25				115 889,79	1 081 638,04
Пожарная сигнализация автономного источника теплоснабжения, локальная смета № 3-1-9		66 617,31	59 479,74				7 137,57	66 617,31
Комплектная трансформаторная подстанция городского типа, локальная смета № 4-3		149 701,19	133 661,78				16 039,41	149 701,19
Наружное освещение, локальная смета № 4-4		170 328,62	152 079,12				18 249,49	170 328,62
Покрытие, локальная смета № 7-2		11 749 499,21	10 490 624,29				1 258 874,92	11 749 499,21
Озеленение, локальная смета № 7-3		2 044 357,85	1 825 319,51				219 038,34	2 044 357,85
Малые архитектурные формы, локальная смета № 7-4		764 898,11	682 944,74				81 953,37	764 898,11
Теневой навес, локальная смета № 7-5		709 000,70	633 036,34				75 964,36	709 000,70
Итого за отчетный месяц:								**23 354 315,84**

Заказчик
ГУ "Управление строительства, архитектуры и градостроительства Актюбинской области"
Руководитель _____ Утешов Б.Р.

Технический надзор: ТОО "Alimans LTD"
Директор _____ Полтанова Н.Т.

Подрядчик
ТОО "Би-М-72"
Директор _____ Аманалы Г.А.

Авторский надзор: ПрК "Актюбгражданпроект"
Председатель _____ Ажгалиев А.Г. /ГИП Шуншалин Е.У/

Форма 2-В

Заказчик ГУ "Управление строительства,архитектуры и градостроительства Актюбинской области"

Подрядчик ТОО "Би-М-72"

Наименование объекта СМР по объекту Строительство школы на 100 мест в с.Булактыкол Байганинского района Актюбинской области

Договор №228 от 10.10.2017 г. Допсоглашение №3 от 20.06.2018г;№4 от 04.10.2018 г.№6 от 03.05.2019 г.; № 7 от 26.08.2019г.

Акт приемки выполненных работ за сентябрь месяц 2020г.

ЛОКАЛЬНАЯ РЕСУРСНАЯ СМЕТА № 2-1-1

на общестроительные работы школы

№ п.п.	Шифр норм и коды ресурсов	Наименование работ и затрат	Единица измерения	Количество		Стоимость, тенге	
				на единицу измерения	по проекту	на единицу измерения	по проекту
1	2	3	4	5	6	7	8
		РАЗДЕЛ 21.Двери					
261	**Е11-100107-0106 11-100107-0106 РСНБ РК 2015 Изм. и доп. вып. 7**	**Проемы дверные площадью до 3 м2 во внутренних стенах и перегородках. Установка блоков на распорных дюбелях**	**м2 проемов**	**95,5500**		**1180,80**	**112825,23**
261. 1	1	Затраты труда рабочих-строителей(3,2=778,37)	чел-ч	0,9753	93,19	778,37	72536,23
261. 2	3	Затраты труда машинистов	чел-ч	0,0253	2,417	871,77	2107,43
		Итого оплата труда:				**781,20**	**74643,66**
		НР первого уровня	%	59,8		467,16	44636,91
		НР второго уровня	%	4,24		69,87	6676,39
		Накладные расходы	%	–		537,03	51313,31
		Сметная прибыль (НЗО=8)	%	8		137,43	13131,08
		Сметная стоимость:				**1855,26**	**177269,62**
262	**Е11-100107-0107 11-100107-0107 РСНБ РК 2015 Изм. и доп. вып. 7**	**Проемы дверные площадью более 3 м2 во внутренних стенах и перегородках. Установка блоков на распорных дюбелях**	**м2 проемов**	**11,0700**		**985,92**	**10914,13**
262. 1	1	Затраты труда рабочих-строителей(3,1=768,14)	чел-ч	0,8471	9,377	768,14	7203,15
262. 2	3	Затраты труда машинистов	чел-ч	0,0365	0,404055	871,85	352,27
		Итого оплата труда:				**682,51**	**7555,43**
		НР первого уровня	%	59,8		408,14	4518,15
		НР второго уровня	%	4,24		59,11	654,33
		Накладные расходы	%	–		467,25	5172,47
		Сметная прибыль (НЗО=8)	%	8		116,25	1286,93
		Сметная стоимость:				**1569,42**	**17373,53**
		ИТОГО ПРЯМЫЕ ЗАТРАТЫ ПО РАЗДЕЛУ 21	Тенге				**123 739,36**
		Накладные расходы -	Тенге				**56 485,78**

		Сметная прибыль -	Тенге				**14 418,01**
		ИТОГО ПО РАЗДЕЛУ 21	Тенге				**194 643,15**
		РАЗДЕЛ 23.Полы					
292	**Е11-110101-3802 11-110101-3802 РСНБ РК 2015**	**Покрытие "RECREATION 60".Устройство**	**м2**	**276,9000**		**711,10**	**196902,33**
292. 1	1	Затраты труда рабочих-строителей(4,4=908,2)	чел-ч	0,462	127,928	908,20	116184,03
292. 2	3	Затраты труда машинистов	чел-ч	0,0008	0,22152	819,70	181,58
		Итого оплата труда:				**420,24**	**116365,61**
		НР первого уровня	%	60,9		255,93	70866,66
		НР второго уровня	%	4,24		41,00	11353,41
		Накладные расходы	%	--		296,93	82220,06
		Сметная прибыль (НЗ0=8)	%	8		80,64	22329,79
		Сметная стоимость:				**1088,67**	**301452,18**
302	**Е11-110101-4001 11-110101-4001 РСНБ РК 2015 Изм. и доп. вып. 8**	**Плинтуса поливинилхлоридные. Устройство на мастике КН-2, КН-3**	**м**	**488,5620**		**257,67**	**125888,28**
302. 1	1	Затраты труда рабочих-строителей(4,1=869,19)	чел-ч	0,0899	43,922	869,19	38176,32
302. 2	3	Затраты труда машинистов	чел-ч	0,0003	0,146569	856,40	125,52
		Итого оплата труда:				**78,40**	**38301,84**
		НР первого уровня	%	60,9		47,74	23325,82
		НР второго уровня	%	4,24		12,95	6326,68
		Накладные расходы	%	--		60,69	29652,50
		Сметная прибыль (НЗ0=8)	%	8		25,47	12443,26
		Сметная стоимость:				**343,83**	**167984,04**
		ИТОГО ПРЯМЫЕ ЗАТРАТЫ ПО РАЗДЕЛУ 23	Тенге				**322 790,61**
		Накладные расходы -	Тенге				**111 872,56**
		Сметная прибыль -	Тенге				**34 773,05**
		ИТОГО ПО РАЗДЕЛУ 23	Тенге				**469 436,22**
		РАЗДЕЛ 24.Внутренняя отделка					
313	**Е11-150405-0107 11-150405-0107 РСНБ РК 2015 Изм. и доп. вып. 4**	**Стены. Окраска поливинилацетатными водоэмульсионными составами высококачественная по штукатурке**	**м2**	**1328,0000**		**690,81**	**2264476,69**
313. 1	1	Затраты труда рабочих-строителей(4=856,4)	чел-ч	0,625	2048,75	856,40	1754549,50
313. 2	3	Затраты труда машинистов	чел-ч	0,0023	7,539	843,64	6360,51
		Итого оплата труда:				**537,19**	**1760910,00**
		НР первого уровня	%	54,8		294,38	964978,68
		НР второго уровня	%	4,24		41,77	136928,91
		Накладные расходы	%	--		336,15	1101907,59
		Сметная прибыль (НЗ0=8)	%	8		82,16	269310,74
		Сметная стоимость:				**1109,12**	**3635695,00**
		ИТОГО ПРЯМЫЕ ЗАТРАТЫ ПО РАЗДЕЛУ 24	Тенге				**2 264 476,69**
		Накладные расходы -	Тенге				**1 101 907,59**
		Сметная прибыль -	Тенге				**269 310,74**

		ИТОГО ПО РАЗДЕЛУ 24	Тенге				3 635 695,02
		РАЗДЕЛ 25.Гардеробная стойка					
317	Е11-100103-0302 11-100103-0302 РСНБ РК 2015	**Барьеры в гардеробных. Устройство**	м2 барьеров	5,7600		677,44	3902,05
317. 1	1	Затраты труда рабочих-строителей(2,8=745,75)	чел-ч	0,696	4,009	745,75	2989,68
317. 2	3	Затраты труда машинистов	чел-ч	0,0459	0,264384	856,40	226,42
		Итого оплата труда:				**558,35**	**3216,10**
		НР первого уровня	%	59,8		333,89	1923,23
		НР второго уровня	%	4,24		42,88	246,99
		Накладные расходы	%	--		376,77	2170,22
		Сметная прибыль (Н30=8)	%	8		84,34	485,78
		Сметная стоимость:				**1138,55**	**6558,05**
321	Е11-100115-0102 11-100115-0102 РСНБ РК 2015	**Огнезащита деревянных конструкций**	м3	0,0429		6601,73	283,21
321. 1	1	Затраты труда рабочих-строителей(3,2=778,37)	чел-ч	1,88	0,080652	778,37	62,78
321. 2	3	Затраты труда машинистов	чел-ч	0,012	0,000515	953,77	0,49
		Итого оплата труда:				**1474,78**	**63,27**
		НР первого уровня	%	59,8		881,92	37,83
		НР второго уровня	%	4,24		317,31	13,61
		Накладные расходы	%	--		1199,23	51,45
		Сметная прибыль (Н30=8)	%	8		624,08	26,77
		Сметная стоимость:				**8425,03**	**361,43**
322	Е11-100116-0204 11-100116-0204 РСНБ РК 2015	**Перегородки с двух сторон. Антисептирование пастами**	м2	5,7600		641,28	3693,77
322. 1	1	Затраты труда рабочих-строителей(3,7=826,98)	чел-ч	0,146	0,84096	826,98	695,46
322. 2	3	Затраты труда машинистов	чел-ч	0,001	0,00576	944,08	5,44
		Итого оплата труда:				**121,68**	**700,89**
		НР первого уровня	%	59,8		72,77	419,14
		НР второго уровня	%	4,24		30,28	174,39
		Накладные расходы	%	--		103,04	593,52
		Сметная прибыль (Н30=8)	%	8		59,55	342,98
		Сметная стоимость:				**803,87**	**4630,27**
		ИТОГО ПРЯМЫЕ ЗАТРАТЫ ПО РАЗДЕЛУ 25	Тенге				**7 879,03**
		Накладные расходы -	Тенге				**2 815,19**
		Сметная прибыль -	Тенге				**855,53**
		ИТОГО ПО РАЗДЕЛУ 25	Тенге				**11 549,75**
		РАЗДЕЛ 26.Защитная сетка окон спортзала					
323	Е11-070107-0103 11-070107-0103 РСНБ РК 2015	**Изделия монтажные массой до 20 кг. Установка**	т	0,8223		51791,62	42586,80
323. 1	1	Затраты труда рабочих-строителей(4,4=908,2)	чел-ч	42,7	35,111	908,20	31887,82

323. 2	3	Затраты труда машинистов	чел-ч	1,03	0,84694	856,40	725,32
		Итого оплата труда:				**39662,23**	**32613,14**
		НР первого уровня	%	62,1		24630,25	20252,76
		НР второго уровня	%	4,24		3240,29	2664,40
		Накладные расходы	%	--		27870,53	22917,16
		Сметная прибыль (Н30=8)	%	8		6372,97	5240,32
		Сметная стоимость:				**86035,13**	**70744,28**
329	**Е11-130301-1406 11-130301-1406 РСНБ РК 2015**	**Поверхности металлические огрунтованные. Окраска эмалями ПФ-115 за два раза**	**м2**	**49,1200**		**61,99**	**3044,94**
329. 1	1	Затраты труда рабочих-строителей(3,5=807,79)	чел-ч	0,0213	1,046	807,79	845,16
329. 2	3	Затраты труда машинистов	чел-ч	0,0002	0,009824	856,40	8,41
		Итого оплата труда:				**17,38**	**853,57**
		НР первого уровня	%	54,2		9,42	462,63
		НР второго уровня	%	4,24		3,03	148,72
		Накладные расходы	%	--		12,45	611,36
		Сметная прибыль (Н30=8)	%	8		5,95	292,50
		Сметная стоимость:				**80,39**	**3948,80**
		ИТОГО ПРЯМЫЕ ЗАТРАТЫ ПО РАЗДЕЛУ 26	Тенге				**45 631,74**
		Накладные расходы -	Тенге				**23 528,52**
		Сметная прибыль -	Тенге				**5 532,82**
		ИТОГО ПО РАЗДЕЛУ 26	Тенге				**74 693,08**
		РАЗДЕЛ 27.Защитный экран					
330	**Е11-100102-0401 11-100102-0401 РСНБ РК 2015**	**Защитный экран.Устройство**	**м3**	**0,5640**		**64043,91**	**36120,77**
330. 1	1	Затраты труда рабочих-строителей(2,8=745,75)	чел-ч	22,5	12,69	745,75	9463,57
330. 2	3	Затраты труда машинистов	чел-ч	0,36	0,20304	856,40	173,88
		Итого оплата труда:				**17087,68**	**9637,45**
		НР первого уровня	%	59,8		10218,43	5763,20
		НР второго уровня	%	4,24		3148,72	1775,88
		Накладные расходы	%	--		13367,16	7539,08
		Сметная прибыль (Н30=8)	%	8		6192,89	3492,79
		Сметная стоимость:				**83603,95**	**47152,63**
331	**Е11-100115-0101 11-100115-0101 РСНБ РК 2015**	**Огнезащита деревянных конструкций экрана**	**м3**	**0,5640**		**6019,85**	**3395,20**
331. 1	1	Затраты труда рабочих-строителей(3,1=768,14)	чел-ч	0,78	0,43992	768,14	337,92
331. 2	3	Затраты труда машинистов	чел-ч	0,017	0,009588	942,37	9,04
		Итого оплата труда:				**615,17**	**346,96**
		НР первого уровня	%	59,8		367,87	207,48
		НР второго уровня	%	4,24		270,84	152,75
		Накладные расходы	%	--		638,71	360,23
		Сметная прибыль (Н30=8)	%	8		532,69	300,43
		Сметная стоимость:				**7191,25**	**4055,86**

332	**Е11-150404-0108 11-150404-0108 РСНБ РК 2015 Изм. и доп. вып. 4**	**Окраска защитных экранов лаком за два раза**	**м2**	**22,7500**		**619,13**	**14085,15**
332. 1	1	Затраты труда рабочих-строителей(4=856,4)	чел-ч	0,147	3,344	856,40	2864,02
332. 2	3	Затраты труда машинистов	чел-ч	0,0003	0,006825	823,78	5,62
		Итого оплата труда:				**126,14**	**2869,64**
		НР первого уровня	%	54,8		69,12	1572,56
		НР второго уровня	%	4,24		29,18	663,89
		Накладные расходы	%	--		98,31	2236,45
		Сметная прибыль (Н30=8)	%	8		57,39	1305,73
		Сметная стоимость:				**774,83**	**17627,32**
		ИТОГО ПРЯМЫЕ ЗАТРАТЫ ПО РАЗДЕЛУ 27	Тенге				**53 601,12**
		Накладные расходы -	Тенге				**10 135,76**
		Сметная прибыль -	Тенге				**5 098,95**
		ИТОГО ПО РАЗДЕЛУ 27	Тенге				**68 835,83**
		ИТОГО ПО ЛОКАЛЬНОЙ РЕСУРСНОЙ СМЕТЕ:	Тенге				**2 818 118,55**
		Накладные расходы -	Тенге				**1 306 745,40**
		Сметная прибыль -	Тенге				**329 989,10**
		ИТОГО ПО РАЗДЕЛАМ	Тенге				**4 454 853,05**
		Итого с временными	Тенге		**1,5%**	**66822,80**	**4 521 675,85**
		Итого с зимними удорожаниями	Тенге		**2,08%**	**94050,86**	**4 615 726,70**
		Итого по сметному расчету	Тенге				**4 615 726,70**
		в том числе на 2017 год-71%	Тенге				**3 277 165,96**
		в том числе на 2018 год-29%	Тенге				**1 338 560,74**
		Итого по сметному расчету в текущих ценах	Тенге				**4 408 667,90**
		в том числе в текущих ценах 2017 г.-71 % К=1	Тенге				**3 277 165,96**
		в том числе в текущих ценах 2018 г. -29 % К=0,84531236	Тенге				**1 131 501,94**
		НДС (12 %)	Тенге				**529 040,15**
		Всего по акту с учетом НДС	Тенге				**4 937 708,05**

Заказчик:
ГУ "Управление строительства,архитектуры и градостроительства Актюбинской области"
Руководитель _____ Утешов Б.Р.

Технический надзор: ТОО "Alimans LTD"
Директор _____ Шолпанова Н.Т.

Подрядчик:
ТОО "Би-М-72"
Директор _____ Аманалы Г.А.

Авторский надзор : ПрК "Актюбгражданпроект"
ГИП _____ Шуниалин Е.У.

Сост рос Р-2 по смете зуб.

Форма 2-В

Заказчик ГУ "Управление строительства,архитектуры и градостроительства Актюбинской области"

Подрядчик ТОО "Би-М-72"

Наименование объекта СМР по объекту Строительство школы на 100 мест в с.Булактыкол Байганинского района Актюбинской области

Договор №228 от 10.10.2017 г. Допсоглашение №3 от 20.06.2018г;№4 от 04.10.2018 г.№6 от 03.05.2019 г.; № 7 от 26.08.2019г.

Акт приемки выполненных работ за сентябрь месяц 2020г.

ЛОКАЛЬНАЯ РЕСУРСНАЯ СМЕТА № 2-1-6

на канализации бытовая школы

№ п.п.	Шифр норм и коды ресурсов	Наименование работ и затрат	Единица измерения	Количество		Стоимость, тенге	
				на единицу измерения	по проекту	на единицу измерения	по проекту
1	2	3	4	5	6	7	8
		РАЗДЕЛ 2.Сантехническое оборудование					
24	**Е11-170301-0101 11-170301-0101 РСНБ РК 2015**	**Унитазы с бачком непосредственно присоединенным. Установка**	**комплект**	**14,0000**		**2487,41**	**34823,72**
24.1	1	Затраты труда рабочих-строителей(3,9=846,81)	чел-ч	2,22	31,08	846,81	26318,85
24.2	3	Затраты труда машинистов	чел-ч	0,071	0,994	812,29	807,42
		Итого оплата труда:				**1937,59**	**27126,28**
		НР первого уровня	%	60,4		1170,31	16384,27
		НР второго уровня	%	4,24		155,09	2171,22
		Накладные расходы	%	--		1325,39	18555,49
		Сметная прибыль (НЗ0=8)	%	8		305,02	4270,34
		Сметная стоимость:				**4117,82**	**57649,54**
27	**Е11-170101-0106 11-170101-0106 РСНБ РК 2015**	**Умывальники одиночные. Установка с подводкой холодной и горячей воды**	**комплект**	**37,0000**		**1941,30**	**71828,20**
27.1	1	Затраты труда рабочих-строителей(4=856,4)	чел-ч	1,95	72,15	856,40	61789,26
27.2	3	Затраты труда машинистов	чел-ч	0,035	1,295	820,05	1061,97
		Итого оплата труда:				**1698,68**	**62851,23**
		НР первого уровня	%	60,4		1026,00	37962,14
		НР второго уровня	%	4,24		125,81	4655,11
		Накладные расходы	%	--		1151,82	42617,25
		Сметная прибыль (НЗ0=8)	%	8		247,45	9155,64
		Сметная стоимость:				**3340,57**	**123601,09**

30	**Е11-170201-0103 11-170201-0103 РСНБ РК 2015**	**Смесители для умывальника.Установка**	**шт.**	**37,0000**		**627,41**	**23214,25**
30.1	1	Затраты труда рабочих-строителей(4=856,4)	чел-ч	0,7	25,9	856,40	22180,76
		Итого оплата труда:				**599,48**	**22180,76**
		НР первого уровня	%	60,4		362,09	13397,18
		НР второго уровня	%	4,24		41,95	1552,32
		Накладные расходы	%	--		404,04	14949,50
		Сметная прибыль (Н30=8)	%	8		82,52	3053,10
		Сметная стоимость:				**1113,97**	**41216,86**
32	**Е11-170101-0110 11-170101-0110 РСНБ РК 2015**	**Поддоны душевые чугунные и стальные мелкие. Установка**	**комплект**	**4,0000**		**1180,11**	**4720,43**
32.1	1	Затраты труда рабочих-строителей(4=856,4)	чел-ч	0,99	3,96	856,40	3391,34
32.2	3	Затраты труда машинистов	чел-ч	0,085	0,34	829,92	282,17
		Итого оплата труда:				**918,38**	**3673,52**
		НР первого уровня	%	60,4		554,70	2218,80
		НР второго уровня	%	4,24		73,56	294,22
		Накладные расходы	%	--		628,26	2513,03
		Сметная прибыль (Н30=8)	%	8		144,67	578,68
		Сметная стоимость:				**1953,03**	**7812,14**
35	**Е11-170201-0103 11-170201-0103 РСНБ РК 2015**	**Смесители для душа.Установка**	**шт.**	**4,0000**		**627,41**	**2509,65**
35.1	1	Затраты труда рабочих-строителей(4=856,4)	чел-ч	0,7	2,8	856,40	2397,92
		Итого оплата труда:				**599,48**	**2397,92**
		НР первого уровня	%	60,4		362,09	1448,34
		НР второго уровня	%	4,24		41,95	167,82
		Накладные расходы	%	--		404,04	1616,16
		Сметная прибыль (Н30=8)	%	8		82,52	330,06
		Сметная стоимость:				**1113,97**	**4455,88**
37	**Е11-170101-0112 11-170101-0112 РСНБ РК 2015**	**Тройники диаметром 100 мм. Установка**	**комплект**	**2,0000**		**7829,64**	**15659,29**
37.1	1	Затраты труда рабочих-строителей(4=856,4)	чел-ч	0,79	1,58	856,40	1353,11
37.2	3	Затраты труда машинистов	чел-ч	0,029	0,058	822,66	47,71
		Итого оплата труда:				**700,41**	**1400,83**
		НР первого уровня	%	60,4		423,05	846,10
		НР второго уровня	%	4,24		349,91	699,83
		Накладные расходы	%	--		772,96	1545,93
		Сметная прибыль (Н30=8)	%	8		688,21	1376,42
		Сметная стоимость:				**9290,82**	**18581,63**

38	**Е11-170101-0108 11-170101-0108 РСНБ РК 2015**	**Биде. Установка**	**комплект**	**2,0000**		**2730,51**	**5461,02**
38. 1	1	Затраты труда рабочих-строителей(4=856,4)	чел-ч	2,75	5,5	856,40	4710,20
38. 2	3	Затраты труда машинистов	чел-ч	0,046	0,092	828,74	76,24
		Итого оплата труда:				**2393,22**	**4786,44**
		НР первого уровня	%	60,4		1445,51	2891,01
		НР второго уровня	%	4,24		177,06	354,13
		Накладные расходы	%	--		1622,57	3245,14
		Сметная прибыль (НЗО=8)	%	8		348,25	696,49
		Сметная стоимость:				**4701,33**	**9402,65**
40	**Е11-170201-0103 11-170201-0103 РСНБ РК 2015**	**Смесители для биде.Установка**	**шт.**	**2,0000**		**627,41**	**1254,82**
40. 1	1	Затраты труда рабочих-строителей(4=856,4)	чел-ч	0,7	1,4	856,40	1198,96
		Итого оплата труда:				**599,48**	**1198,96**
		НР первого уровня	%	60,4		362,09	724,17
		НР второго уровня	%	4,24		41,95	83,91
		Накладные расходы	%	--		404,04	808,08
		Сметная прибыль (НЗО=8)	%	8		82,52	165,03
		Сметная стоимость:				**1113,97**	**2227,94**
42	**Е11-170501-0101 11-170501-0101 РСНБ РК 2015**	**Мойки на одно отделение. Установка**	**комплект**	**1,0000**		**1672,03**	**1672,03**
42. 1	1	Затраты труда рабочих-строителей(4=856,4)	чел-ч	1,56	1,56	856,40	1335,98
42. 2	3	Затраты труда машинистов	чел-ч	0,027	0,027	809,28	21,85
		Итого оплата труда:				**1357,83**	**1357,83**
		НР первого уровня	%	60,4		820,13	820,13
		НР второго уровня	%	4,24		105,67	105,67
		Накладные расходы	%	--		925,80	925,80
		Сметная прибыль (НЗО=8)	%	8		207,83	207,83
		Сметная стоимость:				**2805,66**	**2805,66**
45	**Е11-170201-0103 11-170201-0103 РСНБ РК 2015**	**Смесители для мойки.Установка**	**шт.**	**1,0000**		**627,41**	**627,41**
45. 1	1	Затраты труда рабочих-строителей(4=856,4)	чел-ч	0,7	0,7	856,40	599,48
		Итого оплата труда:				**599,48**	**599,48**
		НР первого уровня	%	60,4		362,09	362,09
		НР второго уровня	%	4,24		41,95	41,95
		Накладные расходы	%	--		404,04	404,04
		Сметная прибыль (НЗО=8)	%	8		82,52	82,52
		Сметная стоимость:				**1113,97**	**1113,97**

48	**Е11-170201-0103 11-170201-0103 РСНБ РК 2015**	**Смесители для технологического оборудования.Установка**	**шт.**	**3,0000**		**627,41**	**1882,24**
48. 1	1	Затраты труда рабочих-строителей(4=856,4)	чел-ч	0,7	2,1	856,40	1798,44
		Итого оплата труда:				**599,48**	**1798,44**
		НР первого уровня	%	60,4		362,09	1086,26
		НР второго уровня	%	4,24		41,95	125,86
		Накладные расходы	%	--		404,04	1212,12
		Сметная прибыль (Н30=8)	%	8		82,52	247,55
		Сметная стоимость:				**1113,97**	**3341,91**
50	**Е11-160701-0102 11-160701-0102 РСНБ РК 2015**	**Краны поливочные диаметром до 25 мм. Установка**	**кран**	**1,0000**		**18965,22**	**18965,22**
50. 1	1	Затраты труда рабочих-строителей(4=856,4)	чел-ч	0,3	0,3	856,40	256,92
		Итого оплата труда:				**256,92**	**256,92**
		НР первого уровня	%	60,4		155,18	155,18
		НР второго уровня	%	4,24		810,71	810,71
		Накладные расходы	%	--		965,88	965,88
		Сметная прибыль (Н30=8)	%	8		1594,49	1594,49
		Сметная стоимость:				**21525,60**	**21525,60**
51	**Е11-160601-0101 11-160601-0101 РСНБ РК 2015 Изм. и доп. вып. 6**	**Вентили, задвижки, затворы, клапаны обратные, краны проходные на трубопроводах из стальных труб диаметром до 25 мм. Установка**	**шт.**	**1,0000**		**1542,88**	**1542,88**
51. 1	1	Затраты труда рабочих-строителей(3,5=807,79)	чел-ч	1,47	1,47	807,79	1187,45
51. 2	3	Затраты труда машинистов	чел-ч	0,01	0,01	856,40	8,56
		Итого оплата труда:				**1196,02**	**1196,02**
		НР первого уровня	%	60,4		722,39	722,39
		НР второго уровня	%	4,24		96,05	96,05
		Накладные расходы	%	--		818,44	818,44
		Сметная прибыль (Н30=8)	%	8		188,91	188,91
		Сметная стоимость:				**2550,23**	**2550,23**
		ИТОГО ПРЯМЫЕ ЗАТРАТЫ ПО РАЗДЕЛУ 2	Тенге				**184 161,16**
		Накладные расходы -	Тенге				**90 176,86**
		Сметная прибыль -	Тенге				**21 947,06**
		ИТОГО ПО РАЗДЕЛУ 2	Тенге				**296 285,08**
		РАЗДЕЛ 3.Строительные работы					
53	**Е11-100401-0101 11-100401-0101 РСНБ РК 2015**	**Короба из гипсокартона.Устройство**	**м2 перегородок**	**32,1000**		**1654,79**	**53118,84**
53. 1	1	Затраты труда рабочих-строителей(2,8=745,75)	чел-ч	1,58	50,718	745,75	37822,95
53. 2	3	Затраты труда машинистов	чел-ч	0,0129	0,41409	974,22	403,42

		Итого оплата труда:				**1190,85**	**38226,36**
		НР первого уровня	%	59,8		712,13	22859,37
		НР второго уровня	%	4,24		100,36	3221,48
		Накладные расходы	%	--		812,49	26080,84
		Сметная прибыль (Н30=8)	%	8		197,38	6335,97
		Сметная стоимость:				**2664,66**	**85535,66**
		ИТОГО ПРЯМЫЕ ЗАТРАТЫ ПО РАЗДЕЛУ 3	Тенге				**53 118,84**
		Накладные расходы -	Тенге				**26 080,84**
		Сметная прибыль -	Тенге				**6 335,97**
		ИТОГО ПО РАЗДЕЛУ 3	Тенге				**85 535,65**
		ИТОГО ПО ЛОКАЛЬНОЙ РЕСУРСНОЙ СМЕТЕ:	Тенге				**237 280,00**
		Накладные расходы -	Тенге				**116 257,70**
		Сметная прибыль -	Тенге				**28 283,03**
		ИТОГО ПО РАЗДЕЛАМ	Тенге				**381 820,73**
		Итого с временными	Тенге		**1,5%**	**5727,31**	**387 548,04**
		Итого с зимними удорожаниями	Тенге		**2,08%**	**8061,00**	**395 609,04**
		Итого по сметному расчету	Тенге				**395 609,04**
		в том числе на 2017 год-71%	Тенге				**280 882,42**
		в том числе на 2018 год-29%	Тенге				**114 726,62**
		Итого по сметному расчету в текущих ценах	Тенге				**377 862,25**
		в том числе в текущих ценах 2017 г.-71 % К=1	Тенге				**280 882,42**
		в том числе в текущих ценах 2018 г. -29 % К=0,84531236	Тенге				**96 979,83**
		НДС (12 %)	Тенге				**45 343,47**
		Всего по акту с учетом НДС	Тенге				**423 205,72**

Заказчик:
ГУ "Управление строительства,архитектуры и градостроительства Актюбинской области"
Руководитель _____ Утепов Б.Р.

Технический надзор: ТОО "Alimans LTD"

Директор _____ Шоппанова Н.Т.

Подрядчик:
ТОО "Ын-М-72"

Директор _____ Аманалы Г.А.

Авторский надзор : ПрК "Актюбгражданпроект"

ГИП _____ Шуяншалин Е.У.

Соот рос Ф-2 по смете прав.

Форма 2-В

Заказчик ГУ "Управление строительства,архитектуры и градостроительства Актюбинской области"

Подрядчик ТОО "Би-М-72"

Наименование объекта СМР по объекту Строительство школы на 100 мест в с.Булактыкол Байганинского района Актюбинской области

Договор №228 от 10.10.2017 г. Допсоглашение №3 от 20.06.2018г;№4 от 04.10.2018 г.№6 от 03.05.2019 г.; № 7 от 26.08.2019г.

Акт приемки выполненных работ за сентябрь месяц 2020г.

ЛОКАЛЬНАЯ РЕСУРСНАЯ СМЕТА № 2-1-10

на пожарная сигнализация и оповещение школы

№ п.п.	Шифр норм и коды ресурсов	Наименование работ и затрат	Единица измерения	Количество		Стоимость, тенге	
				на единицу измерения	по проекту	на единицу измерения	по проекту
1	2	3	4	5	6	7	8
		РАЗДЕЛ 1.Монтаж					
1	**Ц13-100701-0106 13-100701-0106 РСНБ РК 2015**	**Прибор приемно-контрольный.Монтаж**	**шт.**	**1,0000**		**14582,82**	**14582,82**
1. 1	1	Затраты труда рабочих-строителей(4,3=895,41)	чел-ч	16	16	895,41	14326,56
		Итого оплата труда:				**14326,56**	**14326,56**
		НР первого уровня	%	40,6		5816,58	5816,58
		НР второго уровня	%	4,24		864,93	864,93
		Накладные расходы	%	–		6681,52	6681,52
		Сметная прибыль (Н30=8)	%	8		1701,15	1701,15
		Сметная стоимость:				**22965,48**	**22965,48**
2	**Ц13-100701-0202 13-100701-0202 РСНБ РК 2015**	**Извещатель ПС автоматический дымовой, фотоэлектрический, радиоизотопный, световой в нормальном исполнении. Монтаж оборудования**	**шт.**	**58,0000**		**1804,18**	**104642,36**
2. 1	1	Затраты труда рабочих-строителей(4=856,4)	чел-ч	2	116	856,40	99342,40
		Итого оплата труда:				**1712,80**	**99342,40**
		НР первого уровня	%	40,6		695,40	40333,01
		НР второго уровня	%	4,24		105,98	6146,96
		Накладные расходы	%	–		801,38	46479,97
		Сметная прибыль (Н30=8)	%	8		208,44	12089,79
		Сметная стоимость:				**2814,00**	**163212,12**
3	**Ц13-100701-0204 13-100701-0204 РСНБ РК 2015**	**Датчик ручной.Монтаж**	**шт.**	**8,0000**		**908,30**	**7266,39**
3. 1	1	Затраты труда рабочих-строителей(4=856,4)	чел-ч	1	8	856,40	6851,20
		Итого оплата труда:				**856,40**	**6851,20**
		НР первого уровня	%	40,6		347,70	2781,59

		НР второго уровня	%	4,24		53,25	426,03
		Накладные расходы	%	--		400,95	3207,62
		Сметная прибыль (Н30=8)	%	8		104,74	837,92
		Сметная стоимость:				**1413,99**	**11311,93**
4	**Ц13-100701-0201 13-100701-0201 РСНБ РК 2015**	**Оповещатель комбинированный.Монтаж**	**шт.**	**1,0000**		**901,57**	**901,57**
4.1	1	Затраты труда рабочих-строителей(4=856,4)	чел-ч	1	1	856,40	856,40
		Итого оплата труда:				**856,40**	**856,40**
		НР первого уровня	%	40,6		347,70	347,70
		НР второго уровня	%	4,24		52,97	52,97
		Накладные расходы	%	--		400,67	400,67
		Сметная прибыль (Н30=8)	%	8		104,18	104,18
		Сметная стоимость:				**1406,42**	**1406,42**
5	**Ц13-100701-0201 13-100701-0201 РСНБ РК 2015**	**Оповещатель светозвуковой.Монтаж**	**шт.**	**8,0000**		**901,57**	**7212,58**
5.1	1	Затраты труда рабочих-строителей(4=856,4)	чел-ч	1	8	856,40	6851,20
		Итого оплата труда:				**856,40**	**6851,20**
		НР первого уровня	%	40,6		347,70	2781,59
		НР второго уровня	%	4,24		52,97	423,75
		Накладные расходы	%	--		400,67	3205,34
		Сметная прибыль (Н30=8)	%	8		104,18	833,43
		Сметная стоимость:				**1406,42**	**11251,35**
6	**Ц13-080305-0310 13-080305-0310 РСНБ РК 2015**	**Указатели световые настенные. Монтаж оборудования**	**шт.**	**8,0000**		**886,33**	**7090,63**
6.1	1	Затраты труда рабочих-строителей(4,2=882,62)	чел-ч	0,82	6,56	882,62	5789,99
6.2	3	Затраты труда машинистов	чел-ч	0,0224	0,1792	1002,55	179,66
		Итого оплата труда:				**746,21**	**5969,64**
		НР первого уровня	%	42,8		319,38	2555,01
		НР второго уровня	%	4,24		51,12	408,97
		Накладные расходы	%	--		370,50	2963,98
		Сметная прибыль (Н30=8)	%	8		100,55	804,37
		Сметная стоимость:				**1357,37**	**10858,98**
7	**Ц13-080105-0101 13-080105-0101 РСНБ РК 2015**	**Аккумулятор кислотный стационарный, тип С-1, СК-1. Монтаж оборудования**	**шт.**	**1,0000**		**1939,54**	**1939,54**
7.1	1	Затраты труда рабочих-строителей(4=856,4)	чел-ч	2	2	856,40	1712,80
		Итого оплата труда:				**1712,80**	**1712,80**
		НР первого уровня	%	42,8		733,08	733,08
		НР второго уровня	%	4,24		113,32	113,32
		Накладные расходы	%	--		846,40	846,40
		Сметная прибыль (Н30=8)	%	8		222,87	222,87
		Сметная стоимость:				**3008,81**	**3008,81**
8	**Ц13-080206-1901 13-080206-1901 РСНБ РК 2015**	**Кабельный канал 16х16.Монтаж**	**м**	**350,0000**		**309,35**	**108273,46**

8. 1	1	Затраты труда рабочих-строителей(3,8=836,57)	чел-ч	0,22	77	836,57	64415,89
8. 2	3	Затраты труда машинистов	чел-ч	0,0022	0,77	1002,55	771,96
		Итого оплата труда:				**186,25**	**65187,85**
		НР первого уровня	%	42,8		79,72	27900,40
		НР второго уровня	%	4,24		16,50	5773,77
		Накладные расходы	%	--		96,21	33674,17
		Сметная прибыль (НЗО=8)	%	8		32,45	11355,81
		Сметная стоимость:				**438,01**	**153303,44**
9	**Ц13-080206-1901 13-080206-1901 РСНБ РК 2015**	**Кабельный канал 25х16.Монтаж**	**м**	**10,0000**		**309,35**	**3093,53**
9. 1	1	Затраты труда рабочих-строителей(3,8=836,57)	чел-ч	0,22	2,2	836,57	1840,45
9. 2	3	Затраты труда машинистов	чел-ч	0,0022	0,022	1002,55	22,06
		Итого оплата труда:				**186,25**	**1862,51**
		НР первого уровня	%	42,8		79,72	797,15
		НР второго уровня	%	4,24		16,50	164,96
		Накладные расходы	%	--		96,21	962,12
		Сметная прибыль (НЗО=8)	%	8		32,45	324,45
		Сметная стоимость:				**438,01**	**4380,10**
10	**Ц13-080206-1901 13-080206-1901 РСНБ РК 2015**	**Труба винипластовая диаметром до 25 мм. Прокладка по установленным конструкциям, по стенам и колоннам с креплением скобами**	**м**	**25,0000**		**309,35**	**7733,82**
10. 1	1	Затраты труда рабочих-строителей(3,8=836,57)	чел-ч	0,22	5,5	836,57	4601,14
10. 2	3	Затраты труда машинистов	чел-ч	0,0022	0,055	1002,55	55,14
		Итого оплата труда:				**186,25**	**4656,28**
		НР первого уровня	%	42,8		79,72	1992,89
		НР второго уровня	%	4,24		16,50	412,41
		Накладные расходы	%	--		96,21	2405,30
		Сметная прибыль (НЗО=8)	%	8		32,45	811,13
		Сметная стоимость:				**438,01**	**10950,25**
11	**Ц13-080206-2101 13-080206-2101 РСНБ РК 2015**	**Рукав металлический наружным диаметром до 45 мм. Прокладка**	**м**	**3,0000**		**571,92**	**1715,76**
11. 1	1	Затраты труда рабочих-строителей(3,8=836,57)	чел-ч	0,29	0,87	836,57	727,82
11. 2	3	Затраты труда машинистов	чел-ч	0,0044	0,0132	1002,55	13,23
		Итого оплата труда:				**247,02**	**741,05**
		НР первого уровня	%	42,8		105,72	317,17
		НР второго уровня	%	4,24		28,73	86,20
		Накладные расходы	%	--		134,46	403,37
		Сметная прибыль (НЗО=8)	%	8		56,51	169,53
		Сметная стоимость:				**762,88**	**2288,65**
12	**Ц13-080206-2201 13-080206-2201 РСНБ РК 2015**	**Провод одножильный или многожильный в общей оплетке, суммарное сечение до 2,5 мм2. Затягивание первого в проложенные трубы и металлические рукава**	**м**	**388,0000**		**59,26**	**22992,11**
12. 1	1	Затраты труда рабочих-строителей(3,8=836,57)	чел-ч	0,05	19,4	836,57	16229,46
12. 2	3	Затраты труда машинистов	чел-ч	0,0002	0,0776	1002,55	77,80
		Итого оплата труда:				**42,03**	**16307,26**
		НР первого уровня	%	42,8		17,99	6979,51

		НР второго уровня	%	4,24		3,28	1270,80
		Накладные расходы	%	–		21,26	8250,30
		Сметная прибыль (Н30=8)	%	8		6,44	2499,39
		Сметная стоимость:				**86,96**	**33741,81**
13	**Ц13-080206-1303 13-080206-1303 РСНБ РК 2015**	**Провод групповой осветительных сетей в защитной оболочке или кабель двух-трехжильный. Прокладка под штукатурку по стенам или в бороздах**	**м**	**412,0000**		**282,06**	**116207,73**
13. 1	1	Затраты труда рабочих-строителей(3,8=836,57)	чел-ч	0,16	65,92	836,57	55146,69
13. 2	3	Затраты труда машинистов	чел-ч	0,0006	0,2472	1002,54	247,83
		Итого оплата труда:				**134,45**	**55394,52**
		НР первого уровня	%	42,8		57,55	23708,86
		НР второго уровня	%	4,24		14,40	5932,46
		Накладные расходы	%	–		71,94	29641,32
		Сметная прибыль (Н30=8)	%	8		28,32	11667,92
		Сметная стоимость:				**382,32**	**157516,97**
		ИТОГО ПРЯМЫЕ ЗАТРАТЫ ПО РАЗДЕЛУ 1	Тенге				**403 652,30**
		Накладные расходы -	Тенге				**139 122,08**
		Сметная прибыль -	Тенге				**43 421,94**
		ИТОГО ПО РАЗДЕЛУ 1	Тенге				**586 196,32**
		ИТОГО ПО ЛОКАЛЬНОЙ РЕСУРСНОЙ СМЕТЕ:	Тенге				**403 652,30**
		Накладные расходы -	Тенге				**139 122,08**
		Сметная прибыль -	Тенге				**43 421,94**
		ИТОГО ПО РАЗДЕЛУ 1	Тенге				**586 196,32**
		Итого с временными	Тенге		**1,5%**	**8792,94**	**594 989,26**
		Итого с зимними удорожаниями	Тенге		**2,08%**	**12375,78**	**607 365,04**
		Итого по сметному расчету	Тенге				**607 365,04**
		в том числе на 2017 год-71%	Тенге				**431 229,18**
		в том числе на 2018 год-29%	Тенге				**176 135,86**
		Итого по сметному расчету в текущих ценах	Тенге				**580 119,00**
		в том числе в текущих ценах 2017 г.-71 % К=1	Тенге				**431 229,18**
		в том числе в текущих ценах 2018 г. -29 % К=0,84531236	Тенге				**148 889,82**
		НДС (12 %)	Тенге				**69 614,28**
		Всего по акту с учетом НДС	Тенге				**649 733,28**

Заказчик:
ГУ "Управление строительства,архитектуры и градостроительства Актюбинской области"
Руководитель _____ Утешов Б.Р.

Технический надзор: ТОО "Alimans LTD"

Директор _____ Шолпанова Н.Т.

Подрядчик:
ТОО "Би-М-72"
Директор _____ Аманалы Г.А.

Автор сметы: ПрК "Актюбгражданпроект"
ГИП _____ Шуминалин Е.У.

Сост рос Ф-к по смете пров.

Форма 2-В

Заказчик ГУ "Управление строительства,архитектуры и градостроительства Актюбинской области"

Подрядчик ТОО "Би-М-72"

Наименование объекта СМР по объекту Строительство школы на 100 мест в с.Булактыкал Байганинского района Актюбинской области

Договор №228 от 10.10.2017 г. Допсоглашение №3 от 20.06.2018г;№4 от 04.10.2018 г.№6 от 03.05.2019 г.; № 7 от 26.08.2019г.

Акт приемки выполненных работ за сентябрь месяц 2020г.

ЛОКАЛЬНАЯ РЕСУРСНАЯ СМЕТА № 2-1-11

на электрочасофикация школы

№ п.п.	Шифр норм и цены ресурсов	Наименование работ и затрат	Единица измерения	Количество		Стоимость, тенге	
				на единицу измерения	по проекту	на единицу измерения	по проекту
1	2	3	4	5	6	7	8
		РАЗДЕЛ 1.Монтаж					
1	**Ц13-100702-0101 13-100702-0101 РСНБ РК 2015**	**Часовня станция.Монтаж**	**шт.**	**1,0000**		**2810,05**	**2810,05**
1. 1	1	Затраты труда рабочих-строителей(4,6=934,43)	чел-ч	3	3	934,43	2803,29
		Итого оплата труда:				**2803,29**	**2803,29**
		НР первого уровня	%	40,6		1138,14	1138,14
		НР второго уровня	%	4,24		167,40	167,40
		Накладные расходы	%	--		1305,54	1305,54
		Сметная прибыль (НЗО=8)	%	8		329,25	329,25
		Сметная стоимость:				**4444,84**	**4444,84**
3	**Ц13-100702-0201 13-100702-0201 РСНБ РК 2015**	**Электрочасы вторичные для помещений односторонние. Монтаж на стене**	**шт.**	**7,0000**		**1623,60**	**11365,17**
3. 1	1	Затраты труда рабочих-строителей(3,5=807,79)	чел-ч	2	14	807,79	11309,06
		Итого оплата труда:				**1615,58**	**11309,06**
		НР первого уровня	%	40,6		655,93	4591,48
		НР второго уровня	%	4,24		96,65	676,56
		Накладные расходы	%	--		752,58	5268,04
		Сметная прибыль (НЗО=8)	%	8		190,09	1330,66
		Сметная стоимость:				**2566,27**	**17963,87**

6	**Ц13-080206-1901 13-080206-1901 РСНБ РК 2015**	**Труба винипластовая диаметром до 25 мм. Прокладка по установленным конструкциям, по стенам и колоннам с креплением скобами**	**м**	**8,0000**		**309,35**	**2474,82**
6.1	1	Затраты труда рабочих-строителей(3,8=836,57)	чел-ч	0,22	1,76	836,57	1472,36
6.2	3	Затраты труда машинистов	чел-ч	0,0022	0,0176	1002,55	17,64
		Итого оплата труда:				**186,25**	**1490,01**
		НР первого уровня	%	42,8		79,72	637,72
		НР второго уровня	%	4,24		16,50	131,97
		Накладные расходы	%	--		96,21	769,70
		Сметная прибыль (Н30=8)	%	8		32,45	259,56
		Сметная стоимость:				**438,01**	**3504,08**
8	**Ц13-080206-2201 13-080206-2201 РСНБ РК 2015**	**Провод одножильный или многожильный в общей оплетке, суммарное сечение до 2,5 мм2. Затягивание первого в проложенные трубы и металлические рукава**	**м**	**8,0000**		**59,26**	**474,06**
8.1	1	Затраты труда рабочих-строителей(3,8=836,57)	чел-ч	0,05	0,4	836,57	334,63
8.2	3	Затраты труда машинистов	чел-ч	0,0002	0,0016	1002,56	1,60
		Итого оплата труда:				**42,03**	**336,23**
		НР первого уровня	%	42,8		17,99	143,91
		НР второго уровня	%	4,24		3,28	26,20
		Накладные расходы	%	--		21,26	170,11
		Сметная прибыль (Н30=8)	%	8		6,44	51,53
		Сметная стоимость:				**86,96**	**695,71**
9	**Ц13-080206-1303 13-080206-1303 РСНБ РК 2015**	**Провод групповой осветительных сетей в защитной оболочке или кабель двух-трехжильный. Прокладка под штукатурку по стенам или в бороздах**	**м**	**132,0000**		**282,06**	**37231,60**
9.1	1	Затраты труда рабочих-строителей(3,8=836,57)	чел-ч	0,16	21,12	836,57	17668,36
9.2	3	Затраты труда машинистов	чел-ч	0,0006	0,0792	1002,55	79,40
		Итого оплата труда:				**134,45**	**17747,76**
		НР первого уровня	%	42,8		57,55	7596,04
		НР второго уровня	%	4,24		14,40	1900,69
		Накладные расходы	%	--		71,94	9496,73
		Сметная прибыль (Н30=8)	%	8		28,32	3738,27
		Сметная стоимость:				**382,32**	**50466,60**
12	**Ц13-080305-1401 13-080305-1401 РСНБ РК 2015**	**Звонок электрический с кнопкой. Монтаж оборудования**	**комплект**	**5,0000**		**598,03**	**2990,17**
12.1	1	Затраты труда рабочих-строителей(4,2=882,62)	чел-ч	0,64	3,2	882,62	2824,38
12.2	3	Затраты труда машинистов	чел-ч	0,002	0,01	1002,54	10,03
		Итого оплата труда:				**566,88**	**2834,41**
		НР первого уровня	%	42,8		242,63	1213,13
		НР второго уровня	%	4,24		35,64	178,22
		Накладные расходы	%	--		278,27	1391,35
		Сметная прибыль (Н30=8)	%	8		70,10	350,52
		Сметная стоимость:				**946,41**	**4732,04**
		ИТОГО ПРЯМЫЕ ЗАТРАТЫ ПО РАЗДЕЛУ 1	Тенге				**57 345,87**

Накладные расходы -	Тенге				18 401,47
Сметная прибыль -	Тенге				6 059,79
ИТОГО ПО РАЗДЕЛУ 1	Тенге				81 807,13
ИТОГО ПО ЛОКАЛЬНОЙ РЕСУРСНОЙ СМЕТЕ:	Тенге				57 345,87
Накладные расходы -	Тенге				18 401,47
Сметная прибыль -	Тенге				6 059,79
ИТОГО ПО РАЗДЕЛУ 1	Тенге				81 807,13
Итого с временными	Тенге		1,5%	1227,11	83 034,24
Итого с зимними удорожаниями	Тенге		2,08%	1727,11	84 761,35
Итого по сметному расчету	Тенге				84 761,35
в том числе на 2017 год-71%	Тенге				60 180,56
в том числе на 2018 год-29%	Тенге				24 580,79
Итого по сметному расчету в текущих ценах	Тенге				80 959,00
в том числе в текущих ценах 2017 г.-71 % К=1	Тенге				60 180,56
в том числе в текущих ценах 2018 г. -29 % К=0,84531236	Тенге				20 778,45
НДС (12 %)	Тенге				9 715,08
Всего по акту с учетом НДС	Тенге				90 674,09

Заказчик:
ГУ "Управление строительства,архитектуры и градостроительства Актюбинской области"
Руководитель _____ Утешов Б.Р.

Технический надзор: ТОО "Alimans LTD"

Директор _____ Шолпанова Н.Т.

Подрядчик:
ТОО "Би-М-72"

Директор _____ Аманалы Г.А.

Авторский надзор : ПрК "Актюбгражданпроект"

ГИП _____ Шуншалин Е.У.

Соот рос Ф-2 по смете прав.

Форма 2-В

Заказчик ГУ "Управление строительства,архитектуры и градостроительства Актюбинской области"

Подрядчик ТОО "Би-М-72"

Наименование объекта СМР по объекту Строительство школы на 100 мест в с.Булактыкол Байганинского района Актюбинской области

Договор №228 от 10.10.2017 г. Дополнение №3 от 20.06.2018г;№4 от 04.10.2018 г.№6 от 03.05.2019 г.; № 7 от 26.08.2019г.

Акт приемки выполненных работ за сентябрь месяц 2020г.

ЛОКАЛЬНАЯ РЕСУРСНАЯ СМЕТА № 2-2

на технологического оборудование школы

№ п.п.	Шифр нормы и коды ресурсов	Наименование работ и затрат	Единица измерения	Количество		Стоимость, тенге	
				на единицу измерения	по проекту	на единицу измерения	по проекту
1	2	3	4	5	6	7	8
		РАЗДЕЛ 1.Монтаж					
1	**Ц13-080305-1202 13-080305-1202 РСНБ РК 2015**	**Электроплита. Монтаж оборудовании**	**шт.**	**1,0000**		**1824,20**	**1824,20**
1. 1	1	Затраты труда рабочих-строителей(4,2=882,62)	чел-ч	2	2	882,62	1765,24
1. 2	3	Затраты труда машинистов	чел-ч	0,02	0,02	1002,54	20,05
		Итого оплата труда:				**1785,29**	**1785,29**
		НР первого уровня	%	42,8		764,10	764,10
		НР второго уровня	%	4,24		109,74	109,74
		Накладные расходы	%	–		873,85	873,85
		Сметная прибыль (Н30=8)	%	8		215,84	215,84
		Сметная стоимость:				**2913,89**	**2913,89**
3	**Ц13-080305-1202 13-080305-1202 РСНБ РК 2015**	**Кипятильник электрический.Монтаж**	**шт.**	**1,0000**		**1824,20**	**1824,20**
3. 1	1	Затраты труда рабочих-строителей(4,2=882,62)	чел-ч	2	2	882,62	1765,24
3. 2	3	Затраты труда машинистов	чел-ч	0,02	0,02	1002,54	20,05
		Итого оплата труда:				**1785,29**	**1785,29**
		НР первого уровня	%	42,8		764,10	764,10
		НР второго уровня	%	4,24		109,74	109,74
		Накладные расходы	%	–		873,85	873,85
		Сметная прибыль (Н30=8)	%	8		215,84	215,84

		Сметная стоимость:				**2913,89**	**2913,89**
5	**Ц13-080305-1202 13-080305-1202 РСНБ РК 2015**	**Мармит для вторых блюд.Монтаж**	**шт.**	**1,0000**		**1824,20**	**1824,20**
5.1	1	Затраты труда рабочих-строителей(4,2=882,62)	чел-ч	2	2	882,62	1765,24
5.2	3	Затраты труда машинистов	чел-ч	0,02	0,02	1002,54	20,05
		Итого оплата труда:				**1785,29**	**1785,29**
		НР первого уровня	%	42,8		764,10	764,10
		НР второго уровня	%	4,24		109,74	109,74
		Накладные расходы	%	--		873,85	873,85
		Сметная прибыль (НЗО=8)	%	8		215,84	215,84
		Сметная стоимость:				**2913,89**	**2913,89**
7	**Ц13-080305-1202 13-080305-1202 РСНБ РК 2015**	**Мармит для первых блюд.Монтаж**	**шт.**	**1,0000**		**1824,20**	**1824,20**
7.1	1	Затраты труда рабочих-строителей(4,2=882,62)	чел-ч	2	2	882,62	1765,24
7.2	3	Затраты труда машинистов	чел-ч	0,02	0,02	1002,54	20,05
		Итого оплата труда:				**1785,29**	**1785,29**
		НР первого уровня	%	42,8		764,10	764,10
		НР второго уровня	%	4,24		109,74	109,74
		Накладные расходы	%	--		873,85	873,85
		Сметная прибыль (НЗО=8)	%	8		215,84	215,84
		Сметная стоимость:				**2913,89**	**2913,89**
10	**Ц13-080305-1202 13-080305-1202 РСНБ РК 2015**	**Шкаф жарочный.Монтаж**	**шт.**	**1,0000**		**1824,20**	**1824,20**
10.1	1	Затраты труда рабочих-строителей(4,2=882,62)	чел-ч	2	2	882,62	1765,24
10.2	3	Затраты труда машинистов	чел-ч	0,02	0,02	1002,54	20,05
		Итого оплата труда:				**1785,29**	**1785,29**
		НР первого уровня	%	42,8		764,10	764,10
		НР второго уровня	%	4,24		109,74	109,74
		Накладные расходы	%	--		873,85	873,85
		Сметная прибыль (НЗО=8)	%	8		215,84	215,84
		Сметная стоимость:				**2913,89**	**2913,89**
13	**Е11-170501-0101 11-170501-0101 РСНБ РК 2015**	**Ванна моечная одногнездная.Установка**	**комплект**	**3,0000**		**1672,03**	**5016,09**
13.1	1	Затраты труда рабочих-строителей(4=856,4)	чел-ч	1,56	4,68	856,40	4007,95
13.2	3	Затраты труда машинистов	чел-ч	0,027	0,081	809,28	65,55
		Итого оплата труда:				**1357,83**	**4073,50**
		НР первого уровня	%	60,4		820,13	2460,40
		НР второго уровня	%	4,24		105,67	317,00
		Накладные расходы	%	--		925,80	2777,40
		Сметная прибыль (НЗО=8)	%	8		207,83	623,48

		Сметная стоимость:				**2805,66**	**8416,97**
25	**Ц13-010101-0101 13-010101-0101 РСНБ РК 2015**	**Станок фуговально-пильный.Монтаж**	**шт.**	**1,0000**		**14985,11**	**14985,11**
25.1	1	Затраты труда рабочих-строителей(3,8=836,57)	чел-ч	9	9	836,57	7529,13
25.2	3	Затраты труда машинистов	чел-ч	3,02	3,02	972,54	2937,08
		Итого оплата труда:				**10466,21**	**10466,21**
		НР первого уровня	%	40,6		4249,28	4249,28
		НР второго уровня	%	4,24		815,54	815,54
		Накладные расходы	%	–		5064,82	5064,82
		Сметная прибыль (Н30=8)	%	8		1603,99	1603,99
		Сметная стоимость:				**21653,92**	**21653,92**
27	**Ц13-010101-0101 13-010101-0101 РСНБ РК 2015**	**Станок токарный по дереву.Монтаж**	**шт.**	**2,0000**		**14985,11**	**29970,22**
27.1	1	Затраты труда рабочих-строителей(3,8=836,57)	чел-ч	9	18	836,57	15058,26
27.2	3	Затраты труда машинистов	чел-ч	3,02	6,04	972,54	5874,15
		Итого оплата труда:				**10466,21**	**20932,41**
		НР первого уровня	%	40,6		4249,28	8498,56
		НР второго уровня	%	4,24		815,54	1631,08
		Накладные расходы	%	–		5064,82	10129,64
		Сметная прибыль (Н30=8)	%	8		1603,99	3207,99
		Сметная стоимость:				**21653,92**	**43307,85**
30	**Ц13-010101-0101 13-010101-0101 РСНБ РК 2015**	**Верстак столярный школьный с тисками.Монтаж**	**шт.**	**8,0000**		**14985,11**	**119880,89**
30.1	1	Затраты труда рабочих-строителей(3,8=836,57)	чел-ч	9	72	836,57	60233,04
30.2	3	Затраты труда машинистов	чел-ч	3,02	24,16	972,54	23496,61
		Итого оплата труда:				**10466,21**	**83729,65**
		НР первого уровня	%	40,6		4249,28	33994,24
		НР второго уровня	%	4,24		815,54	6524,31
		Накладные расходы	%	–		5064,82	40518,54
		Сметная прибыль (Н30=8)	%	8		1603,99	12831,95
		Сметная стоимость:				**21653,92**	**173231,39**
34	**Ц13-010101-0101 13-010101-0101 РСНБ РК 2015**	**Верстак слесарный с тисками.Монтаж**	**шт.**	**4,0000**		**14985,11**	**59940,45**
34.1	1	Затраты труда рабочих-строителей(3,8=836,57)	чел-ч	9	36	836,57	30116,52
34.2	3	Затраты труда машинистов	чел-ч	3,02	12,08	972,54	11748,30
		Итого оплата труда:				**10466,21**	**41864,82**
		НР первого уровня	%	40,6		4249,28	16997,12
		НР второго уровня	%	4,24		815,54	3262,15
		Накладные расходы	%	–		5064,82	20259,27
		Сметная прибыль (Н30=8)	%	8		1603,99	6415,98

		Сметная стоимость:				**21653,92**	**86615,70**
36	**Ц13-010101-0101 13-010101-0101 РСНБ РК 2015**	**Станок вертикально-сверлильный.Монтаж**	**шт.**	**1,0000**		**14985,11**	**14985,11**
36. 1	1	Затраты труда рабочих-строителей(3,8=836,57)	чел-ч	9	9	836,57	7529,13
36. 2	3	Затраты труда машинистов	чел-ч	3,02	3,02	972,54	2937,08
		Итого оплата труда:				**10466,21**	**10466,21**
		НР первого уровня	%	40,6		4249,28	4249,28
		НР второго уровня	%	4,24		815,54	815,54
		Накладные расходы	%	--		5064,82	5064,82
		Сметная прибыль (Н30=8)	%	8		1603,99	1603,99
		Сметная стоимость:				**21653,92**	**21653,92**
38	**Ц13-010101-0101 13-010101-0101 РСНБ РК 2015**	**Станок токарно-винторезный по металлу.Монтаж**	**шт.**	**2,0000**		**14985,11**	**29970,22**
38. 1	1	Затраты труда рабочих-строителей(3,8=836,57)	чел-ч	9	18	836,57	15058,26
38. 2	3	Затраты труда машинистов	чел-ч	3,02	6,04	972,54	5874,15
		Итого оплата труда:				**10466,21**	**20932,41**
		НР первого уровня	%	40,6		4249,28	8498,56
		НР второго уровня	%	4,24		815,54	1631,08
		Накладные расходы	%	--		5064,82	10129,64
		Сметная прибыль (Н30=8)	%	8		1603,99	3207,99
		Сметная стоимость:				**21653,92**	**43307,85**
40	**Ц13-010101-0101 13-010101-0101 РСНБ РК 2015**	**Станок горизонтально-фрезерный настольный.Монтаж**	**шт.**	**1,0000**		**14985,11**	**14985,11**
40. 1	1	Затраты труда рабочих-строителей(3,8=836,57)	чел-ч	9	9	836,57	7529,13
40. 2	3	Затраты труда машинистов	чел-ч	3,02	3,02	972,54	2937,08
		Итого оплата труда:				**10466,21**	**10466,21**
		НР первого уровня	%	40,6		4249,28	4249,28
		НР второго уровня	%	4,24		815,54	815,54
		Накладные расходы	%	--		5064,82	5064,82
		Сметная прибыль (Н30=8)	%	8		1603,99	1603,99
		Сметная стоимость:				**21653,92**	**21653,92**
62	**Ц13-100408-0621 13-100408-0621 РСНБ РК 2015**	**Телевизор.Монтаж**	**шт.**	**1,0000**		**4438,59**	**4438,59**
62. 1	1	Затраты труда рабочих-строителей(3=758,54)	чел-ч	4	4	758,54	3034,16
62. 2	3	Затраты труда машинистов	чел-ч	0,04	0,04	856,40	34,26
		Итого оплата труда:				**3068,42**	**3068,42**
		НР первого уровня	%	40,6		1245,78	1245,78
		НР второго уровня	%	4,24		241,02	241,02
		Накладные расходы	%	--		1486,79	1486,79
		Сметная прибыль (Н30=8)	%	8		474,03	474,03

		Сметная стоимость:				**6399,42**	**6399,42**
65	**Ц13-340108-0201 13-340108-0201 РСНБ РК 2015**	**Облучатель бактерицидный настенный. Монтаж оборудования**	**шт.**	**2,0000**		**8086,05**	**16172,10**
65. 1	1	Затраты труда рабочих-строителей(3,5=807,79)	чел-ч	10	20	807,79	16155,80
		Итого оплата труда:				**8077,90**	**16155,80**
		НР первого уровня	%	40,6		3279,63	6559,25
		НР второго уровня	%	4,24		481,90	963,81
		Накладные расходы	%	–		3761,53	7523,06
		Сметная прибыль (Н30=8)	%	8		947,81	1895,61
		Сметная стоимость:				**12795,39**	**25590,77**
		ИТОГО ПРЯМЫЕ ЗАТРАТЫ ПО РАЗДЕЛУ 1	Тенге				**319 464,89**
		Накладные расходы -	Тенге				**112 388,05**
		Сметная прибыль -	Тенге				**34 548,20**
		ИТОГО ПО РАЗДЕЛУ 1	Тенге				**466 401,14**
		ИТОГО ПО ЛОКАЛЬНОЙ РЕСУРСНОЙ СМЕТЕ:	Тенге				**319 464,89**
		Накладные расходы -	Тенге				**112 388,05**
		Сметная прибыль -	Тенге				**34 548,20**
		ИТОГО ПО РАЗДЕЛАМ	Тенге				**466 401,14**
		Итого с временными	Тенге		1,5%	6996,02	**473 397,16**
		Итого с зимними удорожаниями	Тенге		2,08%	9846,66	**483 243,82**
		Итого по сметному расчету	Тенге				**483 243,82**
		в том числе на 2017 год-71%	Тенге				**343 103,11**
		в том числе на 2018 год-29%	Тенге				**140 140,71**
		Итого по сметному расчету в текущих ценах	Тенге				**461 565,78**
		в том числе в текущих ценах 2017 г.-71 % К=1	Тенге				**343 103,11**
		в том числе в текущих ценах 2018 г. -29 % К=0,84531236	Тенге				**118 462,67**
		НДС (12 %)	Тенге				**55 387,89**
		Всего по акту с учетом НДС	Тенге				**516 953,68**

Заказчик:
ГУ "Управление строительства,архитектуры и градостроительства Актюбинской области"
Руководитель _____ Утешов Б.Р.

Технический надзор: ТОО "Alimans LTD"
Директор _____ Шопанова Н.Т.

Подрядчик:
ТОО "Би-М-72"
Директор _____ Аманаты Г.А.

Авторский надзор : ПрК "Актобгражданпроект"
ГИП _____ Шунищалин Е.У.

Форма 2-В

Заказчик ГУ "Управление строительства,архитектуры и градостроительства Актюбинской области"

Подрядчик ТОО "Би-М-72"

Наименование объекта СМР по объекту Строительство школы на 100 мест в с.Булактыкол Байганинского района Актюбинской области

Договор №228 от 10.10.2017 г. Допсоглашение №3 от 20.06.2018г;№4 от 04.10.2018 г.№6 от 03.05.2019 г.; № 7 от 26.08.2019г.

Акт приемки выполненных работ за сентябрь месяц 2020г.

ЛОКАЛЬНАЯ РЕСУРСНАЯ СМЕТА № 3-1-1

на общестроительные работы автономного источника теплоснабжения

№ п.п.	Шифр норм и коды ресурсов	Наименование работ и затрат	Единица измерения	Количество		Стоимость, тенге	
				на единицу измерения	по проекту	на единицу измерения	по проекту
1	2	3	4	5	6	7	8
		РАЗДЕЛ 4.Подставка под бак					
42	**Е11-100110-0101 11-100110-0101 РСНБ РК 2015**	**Подставка из брусьев.Установка**	**м3**	**0,2300**		**43011,56**	**9892,66**
42. 1	1	Затраты труда рабочих-строителей(4,1=869,19)	чел-ч	39	8,97	869,19	7796,63
42. 2	3	Затраты труда машинистов	чел-ч	0,35	0,0805	973,32	78,35
		Итого оплата труда:				**34239,07**	**7874,99**
		НР первого уровня	%	59,8		20474,96	4709,24
		НР второго уровня	%	4,24		2691,83	619,12
		Накладные расходы	%	--		23166,79	5328,36
		Сметная прибыль (Н30=8)	%	8		5294,27	1217,68
		Сметная стоимость:				**71472,62**	**16438,70**
44	**Е11-100115-0102 11-100115-0102 РСНБ РК 2015**	**Отнезащита подставки из брусьев**	**м3**	**0,2300**		**6601,73**	**1518,40**
44. 1	1	Затраты труда рабочих-строителей(3,2=778,37)	чел-ч	1,88	0,4324	778,37	336,57
44. 2	3	Затраты труда машинистов	чел-ч	0,012	0,00276	953,84	2,63
		Итого оплата труда:				**1474,78**	**339,20**
		НР первого уровня	%	59,8		881,92	202,84
		НР второго уровня	%	4,24		317,31	72,98
		Накладные расходы	%	--		1199,23	275,82
		Сметная прибыль (Н30=8)	%	8		624,08	143,54
		Сметная стоимость:				**8425,03**	**1937,76**
		ИТОГО ПРЯМЫЕ ЗАТРАТЫ ПО РАЗДЕЛУ 4	Тенге				**11 411,06**
		Накладные расходы -	Тенге				**5 604,18**
		Сметная прибыль -	Тенге				**1 361,22**
		ИТОГО ПО РАЗДЕЛУ 4	Тенге				**18 376,46**

		РАЗДЕЛ 15.Двери					
103	**Е11-100107-0106 11-100107-0106 РСНБ РК 2015 Изм. и доп. вып. 7**	**Проемы дверные площадью до 3 м2 во внутренних стенах и перегородках. Установка блоков на распорных дюбелях**	**м2**	**6,7200**		**1180,80**	**7934,96**
103. 1	1	Затраты труда рабочих-строителей(3,2=778,37)	чел-ч	0,9753	6,554	778,37	5101,45
103. 2	3	Затраты труда машинистов	чел-ч	0,0253	0,170016	871,77	148,21
		Итого оплата труда:				**781,20**	**5249,66**
		НР первого уровня	%	59,8		467,16	3139,30
		НР второго уровня	%	4,24		69,87	469,55
		Накладные расходы	%	–		537,03	3608,85
		Сметная прибыль (НЗО=8)	%	8		137,43	923,50
		Сметная стоимость:				**1855,26**	**12467,31**
		ИТОГО ПРЯМЫЕ ЗАТРАТЫ ПО РАЗДЕЛУ 15	Тенге				**7 934,96**
		Накладные расходы -	Тенге				**3 608,85**
		Сметная прибыль -	Тенге				**923,50**
		ИТОГО ПО РАЗДЕЛУ 15	Тенге				**12 467,31**
		РАЗДЕЛ 16.Полы					
114	**Е11-110101-2703 11-110101-2703 РСНБ РК 2015**	**Покрытия из плиток керамических для полов одноцветных с красителем на цементном растворе. Устройство**	**м2**	**10,0100**		**2926,13**	**29290,52**
114. 1	1	\	чел-ч	1,06	10,611	778,37	8258,97
114. 2	3	Затраты труда машинистов	чел-ч	0,0294	0,294294	779,84	229,50
		Итого оплата труда:				**848,00**	**8488,48**
		НР первого уровня	%	60,9		516,43	5169,48
		НР второго уровня	%	4,24		145,96	1461,10
		Накладные расходы	%	–		662,40	6630,59
		Сметная прибыль (НЗО=8)	%	8		287,08	2873,69
		Сметная стоимость:				**3875,60**	**38794,79**
115	**Е11-110101-3904 11-110101-3904 РСНБ РК 2015**	**Плинтуса из плиток керамических. Устройство**	**м**	**10,7107**		**448,66**	**4805,48**
115. 1	1	Затраты труда рабочих-строителей(3,9=846,81)	чел-ч	0,236	2,528	846,81	2140,50
115. 2	3	Затраты труда машинистов	чел-ч	0,0006	0,006426	856,40	5,50
		Итого оплата труда:				**200,36**	**2146,01**
		НР первого уровня	%	60,9		122,02	1306,92
		НР второго уровня	%	4,24		24,20	259,17
		Накладные расходы	%	–		146,22	1566,08
		Сметная прибыль (НЗО=8)	%	8		47,59	509,72
		Сметная стоимость:				**642,47**	**6881,28**
116	**Е11-110101-1702 11-110101-1702 РСНБ РК 2015 Изм. и доп. вып. 7**	**Покрытия мозаичные (терразцо) без рисунка толщиной 20 мм. Устройство**	**м2**	**63,1200**		**1920,74**	**121237,21**
116. 1	1	Затраты труда рабочих-строителей(3,4=797,56)	чел-ч	1,57	99,098	797,56	79036,92
116. 2	3	Затраты труда машинистов	чел-ч	0,0231	1,458	814,04	1186,92
		Итого оплата труда:				**1270,97**	**80223,84**
		НР первого уровня	%	60,9		774,02	48856,32
		НР второго уровня	%	4,24		114,26	7211,97

		Накладные расходы	%	--		888,28	56068,29
		Сметная прибыль (Н30=8)	%	8		224,72	14184,44
		Сметная стоимость:				**3033,74**	**191489,93**
117	**Е11-110101-1704 11-110101-1704 РСНБ РК 2015 Изм. и доп. вып. 7**	**Покрытия мозаичные (терразцо). Устройство. Добавлять на каждые 5 мм изменения толщины сверх 20 мм к нормам 11-110101-1702, 11-110101-1703 до толщины 30мм**	**м2**	**126,2400**		**252,89**	**31924,31**
117.1	1	Затраты труда рабочих-строителей(3,4=797,56)	чел-ч	0,153	19,315	797,56	15404,65
117.2	3	Затраты труда машинистов	чел-ч	0,0005	0,06312	758,54	47,88
		Итого оплата труда:				**122,41**	**15452,53**
		НР первого уровня	%	60,9		74,55	9410,59
		НР второго уровня	%	4,24		13,88	1752,60
		Накладные расходы	%	--		88,43	11163,19
		Сметная прибыль (Н30=8)	%	8		27,31	3447,00
		Сметная стоимость:				**368,62**	**46534,50**
118	**Е11-110101-3902 11-110101-3902 РСНБ РК 2015**	**Плинтуса цементные. Устройство**	**м**	**67,5384**		**117,15**	**7911,92**
118.1	1	Затраты труда рабочих-строителей(4=856,4)	чел-ч	0,104	7,024	856,40	6015,35
118.2	3	Затраты труда машинистов	чел-ч	0,0004	0,027015	856,40	23,14
		Итого оплата труда:				**89,41**	**6038,48**
		НР первого уровня	%	60,9		54,45	3677,44
		НР второго уровня	%	4,24		7,28	491,39
		Накладные расходы	%	--		61,73	4168,83
		Сметная прибыль (Н30=8)	%	8		14,31	966,46
		Сметная стоимость:				**193,18**	**13047,21**
		ИТОГО ПРЯМЫЕ ЗАТРАТЫ ПО РАЗДЕЛУ 16	Тенге				**195 169,44**
		Накладные расходы -	Тенге				**79 596,98**
		Сметная прибыль -	Тенге				**21 981,31**
		ИТОГО ПО РАЗДЕЛУ 16	Тенге				**296 747,73**
		РАЗДЕЛ 17.Внутренняя отделка					
119	**Е11-150401-0202 11-150401-0202 РСНБ РК 2015 Изм. и доп. вып. 4**	**Поверхности внутри помещений. Окраска водными составами известковая по кирпичу и бетону**	**м2**	**63,1200**		**35,65**	**2250,25**
119.1	1	Затраты труда рабочих-строителей(2,5=726,56)	чел-ч	0,044	2,777	726,56	2017,86
119.2	3	Затраты труда машинистов	чел-ч	0,0003	0,018936	823,78	15,60
		Итого оплата труда:				**32,22**	**2033,46**
		НР первого уровня	%	54,8		17,65	1114,34
		НР второго уровня	%	4,24		2,26	142,66
		Накладные расходы	%	--		19,91	1256,99
		Сметная прибыль (Н30=8)	%	8		4,45	280,58
		Сметная стоимость:				**60,01**	**3787,82**
120	**Е11-150401-0101 11-150401-0101 РСНБ РК 2015 Изм. и доп. вып. 4**	**Поверхности внутри помещений. Окраска водными составами клеевая простая**	**м2**	**196,8800**		**63,59**	**12518,93**
120.1	1	Затраты труда рабочих-строителей(3,2=778,37)	чел-ч	0,057	11,222	778,37	8734,99
120.2	3	Затраты труда машинистов	чел-ч	0,0004	0,078752	831,93	65,52
		Итого оплата труда:				**44,70**	**8800,51**

		НР первого уровня	%	54,8		24,50	4822,68
		НР второго уровня	%	4,24		3,73	735,28
		Накладные расходы	%	–		28,23	5557,96
		Сметная прибыль (НЗО=8)	%	8		7,35	1446,15
		Сметная стоимость:				**99,16**	**19523,04**
121	**Е11-150203-0201 11-150203-0201 РСНБ РК 2015 Изм. и доп. вып. 6**	**Стены внутри зданий. Оштукатуривание цементно-известковым или цементным раствором по камню и бетону простое**	**м2**	**244,1000**		**865,63**	**211300,66**
121. 1	1	Затраты труда рабочих-строителей(3,5=807,79)	чел-ч	0,65	158,665	807,79	128168,00
121. 2	3	Затраты труда машинистов	чел-ч	0,0532	12,986	758,54	9850,49
		Итого оплата труда:				**565,42**	**138018,49**
		НР первого уровня	%	54,8		309,85	75634,13
		НР второго уровня	%	4,24		49,84	12166,04
		Накладные расходы	%	–		359,69	87800,17
		Сметная прибыль (НЗО=8)	%	8		98,03	23928,07
		Сметная стоимость:				**1323,35**	**323028,89**
122	**Е11-150403-0108 11-150403-0108 РСНБ РК 2015 Изм. и доп. вып. 4**	**Стены. Окраска простая масляными составами по штукатурке и сборным конструкциям, подготовленным под окраску**	**м2**	**57,2300**		**295,21**	**16895,03**
122. 1	1	Затраты труда рабочих-строителей(3,2=778,37)	чел-ч	0,192	10,988	778,37	8552,85
122. 2	3	Затраты труда машинистов	чел-ч	0,0006	0,034338	840,09	28,85
		Итого оплата труда:				**149,95**	**8581,70**
		НР первого уровня	%	54,8		82,17	4702,77
		НР второго уровня	%	4,24		16,00	915,75
		Накладные расходы	%	–		98,17	5618,52
		Сметная прибыль (НЗО=8)	%	8		31,47	1801,08
		Сметная стоимость:				**424,86**	**24314,63**
		ИТОГО ПРЯМЫЕ ЗАТРАТЫ ПО РАЗДЕЛУ 17	Тенге				**242 964,87**
		Накладные расходы -	Тенге				**100 233,64**
		Сметная прибыль -	Тенге				**27 455,88**
		ИТОГО ПО РАЗДЕЛУ 17	Тенге				**370 654,39**
		РАЗДЕЛ 21.База трубы					
141	**Е11-090301-0103 11-090301-0103 РСНБ РК 2015**	**База трубы.Монтаж**	**т**	**0,6200**		**26240,67**	**16269,22**
141. 1	1	Затраты труда рабочих-строителей(4=856,4)	чел-ч	9,96	6,175	856,40	5288,44
141. 2	3	Затраты труда машинистов	чел-ч	3,16	1,959	983,77	1927,40
		Итого оплата труда:				**11638,46**	**7215,85**
		НР первого уровня	%	60,9		7087,82	4394,45
		НР второго уровня	%	4,24		1413,13	876,14
		Накладные расходы	%	–		8500,95	5270,59
		Сметная прибыль (НЗО=8)	%	8		2779,33	1723,18
		Сметная стоимость:				**37520,95**	**23262,99**
143	**Е11-130301-1406 11-130301-1406 РСНБ РК 2015**	**Поверхности металлические огрунтованные. Окраска эмалями ПФ-115 за два раза**	**м2**	**18,4600**		**61,99**	**1144,33**
143. 1	1	Затраты труда рабочих-строителей(3,5=807,79)	чел-ч	0,0213	0,393198	807,79	317,62

143. 2	3	Затраты труда машинистов	чел-ч	0,0002	0,003692	856,39	3,16
		Итого оплата труда:				**17,38**	**320,78**
		НР первого уровня	%	54,2		9,42	173,86
		НР второго уровня	%	4,24		3,03	55,89
		Накладные расходы	%	--		12,45	229,76
		Сметная прибыль (Н30=8)	%	8		5,95	109,93
		Сметная стоимость:				**80,39**	**1484,02**
		ИТОГО ПРЯМЫЕ ЗАТРАТЫ ПО РАЗДЕЛУ 21	Тенге				**17 413,55**
		Накладные расходы -	Тенге				**5 500,35**
		Сметная прибыль -	Тенге				**1 833,11**
		ИТОГО ПО РАЗДЕЛУ 21	Тенге				**24 747,01**
		РАЗДЕЛ 22.Ограждение дымовой трубы					
144	**Е11-090302-0301 11-090302-0301 РСНБ РК 2015 Изм. и доп. вып. 6**	**Металлоконструкций ограждении трубы.Монтаж**	**т**	**0,6510**		**59769,39**	**38910,47**
144. 1	1	Затраты труда рабочих-строителей(3,2=778,37)	чел-ч	56,5	36,782	778,37	28630,06
144. 2	3	Затраты труда машинистов	чел-ч	3,608	2,349	993,11	2332,66
		Итого оплата труда:				**47561,05**	**30962,72**
		НР первого уровня	%	60,9		28964,68	18856,30
		НР второго уровня	%	4,24		3762,32	2449,31
		Накладные расходы	%	--		32727,00	21305,61
		Сметная прибыль (Н30=8)	%	8		7399,71	4817,29
		Сметная стоимость:				**99896,11**	**65033,36**
145	**Е11-090501-0201 11-090501-0201 РСНБ РК 2015**	**Электродуговая сварка**	**т**	**0,6510**		**4914,47**	**3199,37**
145. 1	1	Затраты труда рабочих-строителей(5,7=1100,08)	чел-ч	2,96	1,927	1100,08	2119,84
145. 2	3	Затраты труда машинистов	чел-ч	0,002	0,001302	856,44	1,12
		Итого оплата труда:				**3257,95**	**2120,96**
		НР первого уровня	%	60,9		1984,09	1291,66
		НР второго уровня	%	4,24		292,50	190,42
		Накладные расходы	%	--		2276,59	1482,08
		Сметная прибыль (Н30=8)	%	8		575,28	374,52
		Сметная стоимость:				**7766,34**	**5055,97**
153	**Е11-130301-1406 11-130301-1406 РСНБ РК 2015**	**Поверхности металлические огрунтованные. Окраска эмалями ПФ-115 за два раза**	**м2**	**30,8400**		**61,99**	**1911,77**
153. 1	1	Затраты труда рабочих-строителей(3,5=807,79)	чел-ч	0,0213	0,656892	807,79	530,63
153. 2	3	Затраты труда машинистов	чел-ч	0,0002	0,006168	856,40	5,28
		Итого оплата труда:				**17,38**	**535,91**
		НР первого уровня	%	54,2		9,42	290,46
		НР второго уровня	%	4,24		3,03	93,37
		Накладные расходы	%	--		12,45	383,84
		Сметная прибыль (Н30=8)	%	8		5,95	183,65
		Сметная стоимость:				**80,39**	**2479,25**
		ИТОГО ПРЯМЫЕ ЗАТРАТЫ ПО РАЗДЕЛУ 22	Тенге				**44 021,61**
		Накладные расходы -	Тенге				**23 171,53**
		Сметная прибыль -	Тенге				**5 375,46**

		ИТОГО ПО РАЗДЕЛУ 22	Тенге				**72 568,60**
		РАЗДЕЛ 23.Наружная отделка					
154	**Е11-150208-0101 11-150208-0101 РСНБ РК 2015 Изм. и доп. вып. 4**	**Поверхности. Оштукатуривание цементно-перлитовое по камню и бетону цоколя**	**м2**	**4,6000**		**1187,93**	**5464,46**
154. 1	1	Затраты труда рабочих-строителей(3,7=826,98)	чел-ч	0,73	3,358	826,98	2777,00
154. 2	3	Затраты труда машинистов	чел-ч	0,0466	0,21436	758,54	162,60
		Итого оплата труда:				**639,04**	**2939,60**
		НР первого уровня	%	54,8		350,20	1610,90
		НР второго уровня	%	4,24		65,22	300,00
		Накладные расходы	%	–		415,41	1910,90
		Сметная прибыль (Н30=8)	%	8		128,27	590,03
		Сметная стоимость:				**1731,60**	**7965,38**
		ИТОГО ПРЯМЫЕ ЗАТРАТЫ ПО РАЗДЕЛУ 23	Тенге				**5 464,46**
		Накладные расходы -	Тенге				**1 910,90**
		Сметная прибыль -	Тенге				**590,03**
		ИТОГО ПО РАЗДЕЛУ 23	Тенге				**7 965,39**
		РАЗДЕЛ 24.Отмостка					
155	**Е11-110101-0102 11-110101-0102 РСНБ РК 2015**	**Грунт. Уплотнение щебнем**	**м2**	**42,4000**		**233,78**	**9912,32**
155. 1	1	Затраты труда рабочих-строителей(2,8=745,75)	чел-ч	0,0681	2,887	745,75	2153,31
155. 2	3	Затраты труда машинистов	чел-ч	0,0088	0,37312	856,40	319,54
		Итого оплата труда:				**58,32**	**2472,85**
		НР первого уровня	%	60,9		35,52	1505,96
		НР второго уровня	%	4,24		11,42	484,14
		Накладные расходы	%	–		46,94	1990,10
		Сметная прибыль (Н30=8)	%	8		22,46	952,19
		Сметная стоимость:				**303,17**	**12854,61**
156	**Е11-110101-0209 11-110101-0209 РСНБ РК 2015**	**Отмостка из бетона В10.Устройство**	**м3**	**6,3600**		**20654,72**	**131364,00**
156. 1	1	Затраты труда рабочих-строителей(2,5=726,56)	чел-ч	3,66	23,278	726,56	16912,57
		Итого оплата труда:				**2659,21**	**16912,57**
		НР первого уровня	%	60,9		1619,46	10299,76
		НР второго уровня	%	4,24		944,43	6006,54
		Накладные расходы	%	–		2563,88	16306,30
		Сметная прибыль (Н30=8)	%	8		1857,49	11813,62
		Сметная стоимость:				**25076,09**	**159483,93**
		ИТОГО ПРЯМЫЕ ЗАТРАТЫ ПО РАЗДЕЛУ 24	Тенге				**141 276,32**
		Накладные расходы -	Тенге				**18 296,40**
		Сметная прибыль -	Тенге				**12 765,81**
		ИТОГО ПО РАЗДЕЛУ 24	Тенге				**172 338,53**
		ИТОГО ПО ЛОКАЛЬНОЙ РЕСУРСНОЙ СМЕТЕ:	Тенге				**665 656,27**
		Накладные расходы -	Тенге				**237 922,83**
		Сметная прибыль -	Тенге				**72 286,32**
		ИТОГО ПО РАЗДЕЛАМ	Тенге				**975 865,42**

Итого с временными	Тенге		1,5%	14637,98	990 503,40
Итого с зимними удорожаниями	Тенге		2,08%	20602,47	1 011 105,87
Итого по сметному расчету	Тенге				1 011 105,87
в том числе на 2017 год-71%	Тенге				717 885,17
в том числе на 2018 год-29%	Тенге				293 220,70
Итого по сметному расчету в текущих ценах	Тенге				965 748,25
в том числе в текущих ценах 2017 г.-71 % К=1	Тенге				717 885,17
в том числе в текущих ценах 2018 г. -29 % К=0,84531236	Тенге				247 863,08
НДС (12 %)	Тенге				115 889,79
Всего по акту с учетом НДС	Тенге				1 081 638,04

Заказчик:
ГУ "Управление строительства,архитектуры и градостроительства Актюбинской области"
Руководитель _____ Утешов Б.Р.

Технический надзор: ТОО "Alimans LTD"

Директор _____ Шоппанова Н.Т.

Подрядчик:
ТОО "Би-М-72"

Директор _____ Аманалы Г.А.

Авторский надзор : ПрК "Актюбгражданпроект"

ГИП _____ Шуншалин Е.У.

Соот рос Ф-2 по смете
прав.

Форма 2-В

Заказчик ГУ "Управление строительства,архитектуры и градостроительства Актюбинской области"

Подрядчик ТОО "Би-М-72"

Наименование объекта СМР по объекту Строительство школы на 100 мест в с.Булактыкол Байганинского района Актюбинской области

Договор №228 от 10.10.2017 г. Допсоглашение №3 от 20.06.2018г;№4 от 04.10.2018 г.№6 от 03.05.2019 г.; № 7 от 26.08.2019г.

Акт приемки выполненных работ за сентябрь месяц 2020г.

ЛОКАЛЬНАЯ РЕСУРСНАЯ СМЕТА № 3-1-9

на пожарная сигнализация автономного источника теплоснабжения

№ п.п.	Шифр норм и расценки ресурсов	Наименование работ и затрат	Единица измерения	Количество		Стоимость, тенге	
				на единицу измерения	по проекту	на единицу измерения	по проекту
1	2	3	4	5	6	7	8
		РАЗДЕЛ 1.Монтаж					
1	**Ц13-100701-0106 13-100701-0106 РСНБ РК 2015**	**Прибор приемно-контрольный.Монтаж**	**шт.**	**1,0000**		**14582,82**	**14582,82**
1.1	1	Затраты труда рабочих-строителей(4,3=895,41)	чел-ч	16	16	895,41	14326,56
		Итого оплата труда:				**14326,56**	**14326,56**
		НР первого уровня	%	40,6		5816,58	5816,58
		НР второго уровня	%	4,24		864,93	864,93
		Накладные расходы	%	–		6681,52	6681,52
		Сметная прибыль (НЗО=8)	%	8		1701,15	1701,15
		Сметная стоимость:				**22965,48**	**22965,48**
2	**Ц13-100701-0202 13-100701-0202 РСНБ РК 2015**	**Извещатель ПС автоматический дымовой, фотоэлектрический, радиоизотопный, световой в нормальном исполнении. Монтаж оборудования**	**шт.**	**2,0000**		**1804,18**	**3608,36**
2.1	1	Затраты труда рабочих-строителей(4=856,4)	чел-ч	2	4	856,40	3425,60
		Итого оплата труда:				**1712,80**	**3425,60**
		НР первого уровня	%	40,6		695,40	1390,79
		НР второго уровня	%	4,24		105,98	211,96
		Накладные расходы	%	–		801,38	1602,76
		Сметная прибыль (НЗО=8)	%	8		208,44	416,89
		Сметная стоимость:				**2814,00**	**5628,00**
3	**Ц13-100701-0204 13-100701-0204 РСНБ РК 2015**	**Датчик ручной.Монтаж**	**шт.**	**2,0000**		**908,30**	**1816,60**

3.1	1	Затраты труда рабочих-строителей(4=856,4)	чел-ч	1	2	856,40	1712,80
		Итого оплата труда:				**856,40**	**1712,80**
		НР первого уровня	%	40,6		347,70	695,40
		НР второго уровня	%	4,24		53,25	106,51
		Накладные расходы	%	--		400,95	801,91
		Сметная прибыль (НЗО=8)	%	8		104,74	209,48
		Сметная стоимость:				**1413,99**	**2827,98**
4	**Ц13-100701-0201 13-100701-0201 РСНБ РК 2015**	**Оповещатель комбинированный.Монтаж**	**шт.**	**1,0000**		**901,57**	**901,57**
4.1	1	Затраты труда рабочих-строителей(4=856,4)	чел-ч	1	1	856,40	856,40
		Итого оплата труда:				**856,40**	**856,40**
		НР первого уровня	%	40,6		347,70	347,70
		НР второго уровня	%	4,24		52,97	52,97
		Накладные расходы	%	--		400,67	400,67
		Сметная прибыль (НЗО=8)	%	8		104,18	104,18
		Сметная стоимость:				**1406,42**	**1406,42**
5	**Ц13-080305-0310 13-080305-0310 РСНБ РК 2015**	**Указатели световые настенные. Монтаж оборудования**	**шт.**	**2,0000**		**886,33**	**1772,66**
5.1	1	Затраты труда рабочих-строителей(4,2=882,62)	чел-ч	0,82	1,64	882,62	1447,50
5.2	3	Затраты труда машинистов	чел-ч	0,0224	0,0448	1002,54	44,91
		Итого оплата труда:				**746,21**	**1492,41**
		НР первого уровня	%	42,8		319,38	638,75
		НР второго уровня	%	4,24		51,12	102,24
		Накладные расходы	%	--		370,50	741,00
		Сметная прибыль (НЗО=8)	%	8		100,55	201,09
		Сметная стоимость:				**1357,37**	**2714,75**
6	**Ц13-080105-0101 13-080105-0101 РСНБ РК 2015**	**Аккумулятор кислотный стационарный, тип С-1, СК-1. Монтаж оборудования**	**шт.**	**1,0000**		**1939,54**	**1939,54**
6.1	1	Затраты труда рабочих-строителей(4=856,4)	чел-ч	2	2	856,40	1712,80
		Итого оплата труда:				**1712,80**	**1712,80**
		НР первого уровня	%	42,8		733,08	733,08
		НР второго уровня	%	4,24		113,32	113,32
		Накладные расходы	%	--		846,40	846,40
		Сметная прибыль (НЗО=8)	%	8		222,87	222,87
		Сметная стоимость:				**3008,81**	**3008,81**
7	**Ц13-080206-1901 13-080206-1901 РСНБ РК 2015**	**Кабельный канал 16х16.Монтаж**	**м**	**25,0000**		**309,35**	**7733,82**
7.1	1	Затраты труда рабочих-строителей(3,8=836,57)	чел-ч	0,22	5,5	836,57	4601,14
7.2	3	Затраты труда машинистов	чел-ч	0,0022	0,055	1002,55	55,14
		Итого оплата труда:				**186,25**	**4656,28**
		НР первого уровня	%	42,8		79,72	1992,89
		НР второго уровня	%	4,24		16,50	412,41

		Накладные расходы	%	–		96,21	2405,30
		Сметная прибыль (Н30=8)	%	8		32,45	811,13
		Сметная стоимость:				**438,01**	**10950,25**
8	**Ц13-080206-1901 13-080206-1901 РСНБ РК 2015**	**Труба винипластовая диаметром до 25 мм. Прокладка по установленным конструкциям, по стенам и колоннам с креплением скобами**	**м**	**1,0000**		**309,35**	**309,35**
8. 1	1	Затраты труда рабочих-строителей(3,8=836,57)	чел-ч	0,22	0,22	836,57	184,05
8. 2	3	Затраты труда машинистов	чел-ч	0,0022	0,0022	1002,55	2,21
		Итого оплата труда:				**186,25**	**186,25**
		НР первого уровня	%	42,8		79,72	79,72
		НР второго уровня	%	4,24		16,50	16,50
		Накладные расходы	%	–		96,21	96,21
		Сметная прибыль (Н30=8)	%	8		32,45	32,45
		Сметная стоимость:				**438,01**	**438,01**
9	**Ц13-080206-2101 13-080206-2101 РСНБ РК 2015**	**Рукав металлический наружным диаметром до 48 мм. Прокладка**	**м**	**3,0000**		**571,92**	**1715,76**
9. 1	1	Затраты труда рабочих-строителей(3,8=836,57)	чел-ч	0,29	0,87	836,57	727,82
9. 2	3	Затраты труда машинистов	чел-ч	0,0044	0,0132	1002,55	13,23
		Итого оплата труда:				**247,02**	**741,05**
		НР первого уровня	%	42,8		105,72	317,17
		НР второго уровня	%	4,24		28,73	86,20
		Накладные расходы	%	–		134,46	403,37
		Сметная прибыль (Н30=8)	%	8		56,51	169,53
		Сметная стоимость:				**762,88**	**2288,65**
10	**Ц13-080206-2201 13-080206-2201 РСНБ РК 2015**	**Провод одножильный или многожильный в общей оплетке, суммарное сечение до 2,5 мм2. Затягивание первого в проложенные трубы и металлические рукава**	**м**	**29,0000**		**59,26**	**1718,48**
10. 1	1	Затраты труда рабочих-строителей(3,8=836,57)	чел-ч	0,05	1,45	836,57	1213,03
10. 2	3	Затраты труда машинистов	чел-ч	0,0002	0,0058	1002,55	5,81
		Итого оплата труда:				**42,03**	**1218,84**
		НР первого уровня	%	42,8		17,99	521,66
		НР второго уровня	%	4,24		3,28	94,98
		Накладные расходы	%	–		21,26	616,65
		Сметная прибыль (Н30=8)	%	8		6,44	186,81
		Сметная стоимость:				**86,96**	**2521,94**
11	**Ц13-080206-1303 13-080206-1303 РСНБ РК 2015**	**Провод групповой осветительных сетей в защитной оболочке или кабель двух-трехжильный. Прокладка под штукатурку по стенам или в бороздах**	**м**	**14,0000**		**282,06**	**3948,81**
11. 1	1	Затраты труда рабочих-строителей(3,8=836,57)	чел-ч	0,16	2,24	836,57	1873,92
11. 2	3	Затраты труда машинистов	чел-ч	0,0006	0,0084	1002,55	8,42
		Итого оплата труда:				**134,45**	**1882,34**
		НР первого уровня	%	42,8		57,55	805,64
		НР второго уровня	%	4,24		14,40	201,59
		Накладные расходы	%	–		71,94	1007,23
		Сметная прибыль (Н30=8)	%	8		28,32	396,48

	Сметная стоимость:				382,32	5352,52
	ИТОГО ПРЯМЫЕ ЗАТРАТЫ ПО РАЗДЕЛУ 1	Тенге				40 047,77
	Накладные расходы -	Тенге				15 603,02
	Сметная прибыль -	Тенге				4 452,06
	ИТОГО ПО РАЗДЕЛУ 1	Тенге				60 102,85
	ИТОГО ПО ЛОКАЛЬНОЙ РЕСУРСНОЙ СМЕТЕ:	Тенге				40 047,77
	Накладные расходы -	Тенге				15 603,02
	Сметная прибыль -	Тенге				4 452,06
	ИТОГО ПО РАЗДЕЛАМ	Тенге				60 102,85
	Итого с временными	Тенге		1,5%	901,54	61 004,39
	Итого с зимними удорожаниями	Тенге		2,08%	1268,89	62 273,28
	Итого по сметному расчету	Тенге				62 273,28
	в том числе на 2017 год-71%	Тенге				44 214,03
	в том числе на 2018 год-29%	Тенге				18 059,25
	Итого по сметному расчету в текущих ценах	Тенге				59 479,74
	в том числе в текущих ценах 2017 г.-71 % К=1	Тенге				44 214,03
	в том числе в текущих ценах 2018 г. -29 % К=0,84531236	Тенге				15 265,71
	НДС (12 %)	Тенге				7 137,57
	Всего по акту с учетом НДС	Тенге				66 617,31

Заказчик:
ГУ "Управление строительства,архитектуры и градостроительства Актюбинской области"
Руководитель _____ Утешов Б.Р.

Технический надзор: ТОО "Alimans LTD"
Директор _____ Шолпанова Н.Т.

Подрядчик:
ТОО "Би-М-72"
Директор _____ Аманалы Г.А.

Авторский надзор : ПрК "Актюбгражданпроект"
ГИП _____ Шуиншалин Е.У.

Соот рас Ф-2 по смете пров.

Форма 2-В

Заказчик ГУ "Управление строительства,архитектуры и градостроительства Актюбинской области"

Подрядчик ТОО "Би-М-72"

Наименование объекта СМР по объекту Строительство школы на 100 мест в с.Булакты школ Байганинского района Актюбинской области

Договор №228 от 10.10.2017 г. Доп.соглашение №3 от 20.06.2018г;№4 от 04.10.2018 г.№6 от 03.05.2019 г.; № 7 от 26.08.2019г.

Акт приемки выполненных работ за сентябрь месяц 2020г.

ЛОКАЛЬНАЯ РЕСУРСНАЯ СМЕТА № 4-3

на комплектная трансформаторная подстанция городского типа

№ п.п.	Шифр норм и коды ресурсов	Наименование работ и затрат	Единица измерения	Количество		Стоимость, тенге	
				на единицу измерения	по проекту	на единицу измерения	по проекту
1	2	3	4	5	6	7	8
		РАЗДЕЛ 1.Монтаж					
1	**Ц13-080103-3501 13-080103-3501 РСНБ РК 2015**	**Шкаф КТП ввода высоковольтный. Монтаж оборудования**	**шкаф**	**1,0000**		**14342,67**	**14342,67**
1.1	1	Затраты труда рабочих-строителей(4=856,4)	чел-ч	8	8	856,40	6851,20
1.2	3	Затраты труда машинистов	чел-ч	2,57	2,57	998,29	2565,61
		Итого оплата труда:				**9416,81**	**9416,81**
		НР первого уровня	%	42,8		4030,39	4030,39
		НР второго уровня	%	4,24		779,02	779,02
		Накладные расходы	%	–		4809,41	4809,41
		Сметная прибыль (НЗО=8)	%	8		1532,17	1532,17
		Сметная стоимость:				**20684,25**	**20684,25**
4	**Ц13-080305-1002 13-080305-1002 РСНБ РК 2015**	**Счетчики трехфазные. Установка на готовом основании**	**шт.**	**1,0000**		**829,77**	**829,77**
4.1	1	Затраты труда рабочих-строителей(4,2=882,62)	чел-ч	0,87	0,87	882,62	767,88
4.2	3	Затраты труда машинистов	чел-ч	0,02	0,02	1002,54	20,05
		Итого оплата труда:				**787,93**	**787,93**
		НР первого уровня	%	42,8		337,23	337,23
		НР второго уровня	%	4,24		49,48	49,48
		Накладные расходы	%	–		386,72	386,72
		Сметная прибыль (НЗО=8)	%	8		97,32	97,32
		Сметная стоимость:				**1313,81**	**1313,81**

6	Е11-330208-0102 11-330208-0102 РСНБ РК 2015	**Разрядники. Установка ручную**	**комплект**	**3,0000**		**4030,53**	**12091,59**
6.1	1	Затраты труда рабочих-строителей(3,3=787,96)	чел-ч	4,38	13,14	787,96	10353,79
6.2	3	Затраты труда машинистов	чел-ч	0,22	0,66	856,40	565,22
		Итого оплата труда:				**3639,67**	**10919,02**
		НР первого уровня	%	61,7		2245,68	6737,03
		НР второго уровня	%	4,24		266,11	798,33
		Накладные расходы	%	–		2511,79	7535,37
		Сметная прибыль (НЗО=8)	%	8		523,39	1570,16
		Сметная стоимость:				**7065,71**	**21197,12**
		ИТОГО ПРЯМЫЕ ЗАТРАТЫ ПО РАЗДЕЛУ 1	Тенге				**27 264,03**
		Накладные расходы -	Тенге				**12 731,50**
		Сметная прибыль -	Тенге				**3 199,65**
		ИТОГО ПО РАЗДЕЛУ 1	Тенге				**43 195,18**
		РАЗДЕЛ 2.Заземление					
8	Ц13-080208-0104 13-080208-0104 РСНБ РК 2015	**Заземлитель вертикальный из круглой стали диаметром 16 мм. Монтаж оборудования**	**шт.**	**4,0000**		**928,50**	**3714,01**
8.1	1	Затраты труда рабочих-строителей(3,8=836,57)	чел-ч	0,7	2,8	836,57	2342,40
8.2	3	Затраты труда машинистов	чел-ч	0,028	0,112	1002,54	112,28
		Итого оплата труда:				**613,67**	**2454,68**
		НР первого уровня	%	42,8		262,65	1050,60
		НР второго уровня	%	4,24		50,50	202,02
		Накладные расходы	%	–		313,16	1252,62
		Сметная прибыль (НЗО=8)	%	8		99,33	397,33
		Сметная стоимость:				**1340,99**	**5363,97**
9	Ц13-080208-0202 13-080208-0202 РСНБ РК 2015	**Заземлитель горизонтальный из стали полосовой сечением 160 мм2. Монтаж оборудования**	**м**	**25,0000**		**174,73**	**4368,37**
9.1	1	Затраты труда рабочих-строителей(3,8=836,57)	чел-ч	0,14	3,5	836,57	2927,99
9.2	3	Затраты труда машинистов	чел-ч	0,0044	0,11	1002,55	110,28
		Итого оплата труда:				**121,53**	**3038,28**
		НР первого уровня	%	42,8		52,02	1300,38
		НР второго уровня	%	4,24		9,61	240,36
		Накладные расходы	%	–		61,63	1540,74
		Сметная прибыль (НЗО=8)	%	8		18,91	472,73
		Сметная стоимость:				**255,27**	**6381,84**
10	С121-050301-0106 21-050301-0106 РСНБ РК 2015 в ценах II квартала 2017 года	**Сталь арматурная горячекатаная гладкая класса А-I диаметром от 16 мм до 18 мм СТ РК 2591-2014**	**т**	**0,0316**		**148173,19**	**4682,27**
		НР второго уровня	%	4,24		6282,54	198,53
		Накладные расходы	%	–		6282,54	198,53
		Сметная прибыль (НЗО=8)	%	8		12356,46	390,46
		Сметная стоимость:				**166812,19**	**5271,27**

11	С121-050106-1001 21-050106-1001 РСНБ РК 2015 в ценах II квартала 2017 года	**Прокат сортовой стальной горячекатаный полосовой из углеродистой стали, шириной 40 мм, толщиной 4 мм ГОСТ 535-2005 (ГОСТ 103-2006)**	т	0,0315		195064,13	6144,52
		НР второго уровня	%	4,24		8270,72	260,53
		Накладные расходы	%	--		8270,72	260,53
		Сметная прибыль (НЗО=8)	%	8		16266,79	512,40
		Сметная стоимость:				**219601,64**	**6917,45**
12	С121-050301-9918 21-050301-9918 РСНБ РК 2015 в ценах II квартала 2017 года	**Лужение заземляющих устройств**	т	0,0631		103445,17	6527,39
		НР второго уровня	%	4,24		4386,08	276,76
		Накладные расходы	%	--		4386,08	276,76
		Сметная прибыль (НЗО=8)	%	8		8626,50	544,33
		Сметная стоимость:				**116457,74**	**7348,48**
		ИТОГО ПРЯМЫЕ ЗАТРАТЫ ПО РАЗДЕЛУ 2	Тенге				**25 436,56**
		Накладные расходы -	Тенге				**3 529,18**
		Сметная прибыль -	Тенге				**2 317,25**
		ИТОГО ПО РАЗДЕЛУ 2	Тенге				**31 282,99**
		РАЗДЕЛ 3.Строительные работы					
13	Е11-010106-0103 11-010106-0103 РСНБ РК 2015	**Разработка и обратная засыпка траншей роторным экскаватором глубиной 1,6м**	км траншеи	0,0220		498207,67	10960,57
13. 1	1	Затраты труда рабочих-строителей(1,9=688,83)	чел-ч	303	6,666	688,83	4591,74
13. 2	3	Затраты труда машинистов	чел-ч	66,18	1,456	1094,24	1593,17
		Итого оплата труда:				**281132,43**	**6184,91**
		НР первого уровня	%	59,1		166149,27	3655,28
		НР второго уровня	%	4,24		28168,73	619,71
		Накладные расходы	%	--		194318,00	4275,00
		Сметная прибыль (НЗО=8)	%	8		55402,05	1218,85
		Сметная стоимость:				**747927,72**	**16454,41**
14	Е11-010106-0107 11-010106-0107 РСНБ РК 2015	**Исключать на каждые 0,2м изменения глубины траншеи до глубины 0,6м**	км траншеи	0,1109		-75932,62	-8352,59
14. 1	1	Затраты труда рабочих-строителей(1,9=688,83)	чел-ч	76	8,36	-688,83	-5758,62
14. 2	3	Затраты труда машинистов	чел-ч	5,4	0,594	-1100,55	-653,73
		Итого оплата труда:				**-58294,07**	**-6412,35**
		НР первого уровня	%	59,1		-34451,80	-3789,70
		НР второго уровня	%	4,24		-4680,30	-514,83
		Накладные расходы	%	--		-39132,09	-4304,53
		Сметная прибыль (НЗО=8)	%	8		-9205,18	-1012,57
		Сметная стоимость:				**-124269,89**	**-13669,69**
		ИТОГО ПРЯМЫЕ ЗАТРАТЫ ПО РАЗДЕЛУ 3	Тенге				**2 607,98**
		Накладные расходы -	Тенге				**-29,53**
		Сметная прибыль -	Тенге				**206,28**
		ИТОГО ПО РАЗДЕЛУ 3	Тенге				**2 784,73**

		РАЗДЕЛ 4.Фундамент под КТПГ					
15	**Е11-080101-0201 11-080101-0201 РСНБ РК 2015**	**Основание под фундаменты песчаное. Устройство**	**м3**	**0,5000**		**3076,45**	**1538,23**
15. 1	1	Затраты труда рабочих-строителей(2,5=726,56)	чел-ч	0,78	0,39	726,56	283,36
15. 2	3	Затраты труда машинистов	чел-ч	0,29	0,145	892,22	129,37
		Итого оплата труда:				**825,46**	**412,73**
		НР первого уровня	%	50,8		419,33	209,67
		НР второго уровня	%	4,24		148,22	74,11
		Накладные расходы	%	–		567,55	283,78
		Сметная прибыль (Н30=8)	%	8		291,52	145,76
		Сметная стоимость:				**3935,53**	**1967,76**
16	**Е11-070501-0102 11-070501-0102 РСНБ РК 2015**	**Блоки стен подвалов массой до 1 т. Установка**	**шт**	**2,0000**		**1628,43**	**3256,87**
16. 1	1	Затраты труда рабочих-строителей(3,2=778,37)	чел-ч	0,668	1,336	778,37	1039,90
16. 2	3	Затраты труда машинистов	чел-ч	0,2801	0,5602	981,67	549,93
		Итого оплата труда:				**794,92**	**1589,83**
		НР первого уровня	%	62,1		493,64	987,29
		НР второго уровня	%	4,24		89,98	179,95
		Накладные расходы	%	–		583,62	1167,24
		Сметная прибыль (Н30=8)	%	8		176,96	353,93
		Сметная стоимость:				**2389,82**	**4778,03**
17	**Е11-070501-0104 11-070501-0104 РСНБ РК 2015**	**Блоки стен подвалов массой более 1,5 т. Установка**	**шт**	**2,0000**		**3449,50**	**6899,00**
17. 1	1	Затраты труда рабочих-строителей(3,4=797,56)	чел-ч	1,18	2,36	797,56	1882,24
17. 2	3	Затраты труда машинистов	чел-ч	0,691	1,382	979,20	1353,26
		Итого оплата труда:				**1617,75**	**3235,50**
		НР первого уровня	%	62,1		1004,62	2009,25
		НР второго уровня	%	4,24		188,85	377,71
		Накладные расходы	%	–		1193,48	2386,95
		Сметная прибыль (Н30=8)	%	8		371,44	742,88
		Сметная стоимость:				**5014,41**	**10028,83**
18	**С121-041201-9907 21-041201-9907 РСНБ РК 2015 в ценах II квартала 2017 года**	**Блоки бетонные для стен подвалов объемом от 0,3 м3 до 0,5 м3 из тяжелого бетона класса В7,5 ГОСТ 13579-78**	**м3**	**0,6620**		**20754,27**	**13739,33**
		НР второго уровня	%	4,24		879,98	582,55
		Накладные расходы	%	–		879,98	582,55
		Сметная прибыль (Н30=8)	%	8		1730,74	1145,75
		Сметная стоимость:				**23364,99**	**15467,62**
19	**С121-041201-9911 21-041201-9911 РСНБ РК 2015 в ценах II квартала 2017 года**	**Блоки бетонные для стен подвалов объемом 0,5 м3 и более из тяжелого бетона класса В7,5 ГОСТ 13579-78**	**м3**	**1,3580**		**19608,10**	**26627,80**
		НР второго уровня	%	4,24		831,38	1129,02
		Накладные расходы	%	–		831,38	1129,02

		Сметная прибыль (Н30=8)	%			1635,16	2220,55
		Сметная стоимость:				**22074,64**	**29977,36**
		ИТОГО ПРЯМЫЕ ЗАТРАТЫ ПО РАЗДЕЛУ 3	Тенге				**52 061,23**
		Накладные расходы -	Тенге				**5 549,54**
		Сметная прибыль -	Тенге				**4 608,87**
		ИТОГО ПО РАЗДЕЛУ 3	Тенге				**62 219,64**
		ИТОГО ПО ЛОКАЛЬНОЙ РЕСУРСНОЙ СМЕТЕ:	Тенге				**107 369,80**
		Накладные расходы -	Тенге				**17 360,17**
		Сметная прибыль -	Тенге				**10 332,05**
		ИТОГО ПО РАЗДЕЛАМ	Тенге				**135 062,02**
		Итого с временными	Тенге		1,5%	2025,93	**137 087,95**
		Итого с зимними удорожаниями	Тенге		2,08%	2851,43	**139 939,38**
		Итого по сметному расчету	Тенге				**139 939,38**
		в том числе на 2017 год-71%	Тенге				**99 356,96**
		в том числе на 2018 год-29%	Тенге				**40 582,42**
		Итого по сметному расчету в текущих ценах	Тенге				**133 661,78**
		в том числе в текущих ценах 2017 г.-71 % К=1	Тенге				**99 356,96**
		в том числе в текущих ценах 2018 г. -29 % К=0,84531236	Тенге				**34 304,82**
		НДС (12 %)	Тенге				**16 039,41**
		Всего по акту с учетом НДС	Тенге				**149 701,19**

Заказчик:
ГУ "Управление строительства,архитектуры и градостроительства Актюбинской области"
Руководитель _____ Утешов Б.Р.

Технический надзор: ТОО "Alimans LTD"
Директор _____ Шолпанова Н.Т.

Подрядчик
ТОО "Ба-М-Т"
Директор _____ Аминаны Т.А.

Авторский надзор : ПрК "Актюбгражданпроект"
ГИП _____ Шуменцкая Е.У.

Сост рое Ф-2 по смете зав.

Форма 2-В

Заказчик ГУ "Управление строительства,архитектуры и градостроительства Актюбинской области"

Подрядчик ТОО "Би-М-72"

Наименование объекта СМР по объекту Строительство школы на 100 мест в с.Булактыкол Байганинского района Актюбинской области

Договор №228 от 10.10.2017 г. Допсоглашение №3 от 20.06.2018г;№4 от 04.10.2018 г.№6 от 03.05.2019 г.; № 7 от 26.08.2019г.

Акт приемки выполненных работ за сентябрь месяц 2020г.

ЛОКАЛЬНАЯ РЕСУРСНАЯ СМЕТА № 4-4

на **наружное освещение**

№ п.п.	Шифр нормы и коды ресурсов	Наименование работ и затрат	Единица измерения	Количество		Стоимость, тенге	
				на единицу измерения	по проекту	на единицу измерения	по проекту
1	2	3	4	5	6	7	8
		РАЗДЕЛ 1.Монтаж					
1	**Ц13-080305-0601 13-080305-0601 РСНБ РК 2015**	**Садово-парковые светильники.Установка**	**шт.**	**23,0000**		**2631,34**	**60520,93**
1. 1	1	Затраты труда рабочих-строителей(4,2=882,62)	чел-ч	1,57	36,11	882,62	31871,41
1. 2	3	Затраты труда машинистов	чел-ч	0,0566	1,302	1002,55	1305,11
		Итого оплата труда:				**1442,46**	**33176,52**
		НР первого уровня	%	42,8		617,37	14199,55
		НР второго уровня	%	4,24		137,75	3168,15
		Накладные расходы	%	–		755,12	17367,70
		Сметная прибыль (НЗО=8)	%	8		270,92	6231,09
		Сметная стоимость:				**3657,38**	**84119,72**
2	**Ц13-100902-1212 13-100902-1212 РСНБ РК 2015**	**Коробка ответвительная.Установка**	**шт.**	**23,0000**		**206,45**	**4748,38**
2. 1	1	Затраты труда рабочих-строителей(3,3=787,96)	чел-ч	0,23	5,29	787,96	4168,31
		Итого оплата труда:				**181,23**	**4168,31**
		НР первого уровня	%	42,8		77,57	1784,04
		НР второго уровня	%	4,24		12,04	276,97
		Накладные расходы	%	–		89,61	2061,01
		Сметная прибыль (НЗО=8)	%	8		23,68	544,75
		Сметная стоимость:				**319,75**	**7354,15**
3	**Ц13-080201-0201 13-080201-0201 РСНБ РК 2015**	**Кабель до 35 кВ, масса 1 м до 1 кг. Монтаж в готовых траншеях без покрытий**	**м**	**357,0000**		**212,64**	**75912,86**

3.1	1	Затраты труда рабочих-строителей(4=856,4)	чел-ч	0,11	39,27	856,40	33630,83
3.2	3	Затраты труда машинистов	чел-ч	0,04	14,28	806,12	11511,41
		Итого оплата труда:				**126,45**	**45142,24**
		НР первого уровня	%	42,8		54,12	19320,88
		НР второго уровня	%	4,24		11,31	4037,91
		Накладные расходы	%	--		65,43	23358,79
		Сметная прибыль (Н30=8)	%	8		22,25	7941,73
		Сметная стоимость:				**300,32**	**107213,38**
8	**Ц13-080201-0901 13-080201-0901 РСНБ РК 2015**	**Кабель внутри опоры**	**м**	**69,0000**		**198,20**	**13675,66**
8.1	1	Затраты труда рабочих-строителей(4=856,4)	чел-ч	0,1	6,9	856,40	5909,16
8.2	3	Затраты труда машинистов	чел-ч	0,0378	2,608	808,89	2109,75
		Итого оплата труда:				**116,22**	**8018,91**
		НР первого уровня	%	42,8		49,74	3432,09
		НР второго уровня	%	4,24		10,51	725,37
		Накладные расходы	%	--		60,25	4157,46
		Сметная прибыль (Н30=8)	%	8		20,68	1426,65
		Сметная стоимость:				**279,13**	**19259,77**
9	**Ц13-080201-0901 13-080201-0901 РСНБ РК 2015**	**Кабель до 35 кВ, масса 1 м до 1 кг. Прокладка в проложенных трубах, блоках и коробах**	**м**	**64,0000**		**198,20**	**12684,67**
9.1	1	Затраты труда рабочих-строителей(4=856,4)	чел-ч	0,1	6,4	856,40	5480,96
9.2	3	Затраты труда машинистов	чел-ч	0,0378	2,419	808,89	1956,87
		Итого оплата труда:				**116,22**	**7437,83**
		НР первого уровня	%	42,8		49,74	3183,39
		НР второго уровня	%	4,24		10,51	672,81
		Накладные расходы	%	--		60,25	3856,20
		Сметная прибыль (Н30=8)	%	8		20,68	1323,27
		Сметная стоимость:				**279,13**	**17864,14**
11	**Ц13-080305-1002 13-080305-1002 РСНБ РК 2015**	**Счетчики трехфазные. Установка на готовом основании**	**шт.**	**1,0000**		**829,77**	**829,77**
11.1	1	Затраты труда рабочих-строителей(4,2=882,62)	чел-ч	0,87	0,87	882,62	767,88
11.2	3	Затраты труда машинистов	чел-ч	0,02	0,02	1002,54	20,05
		Итого оплата труда:				**787,93**	**787,93**
		НР первого уровня	%	42,8		337,23	337,23
		НР второго уровня	%	4,24		49,48	49,48
		Накладные расходы	%	--		386,72	386,72
		Сметная прибыль (Н30=8)	%	8		97,32	97,32
		Сметная стоимость:				**1313,81**	**1313,81**
		ИТОГО ПРЯМЫЕ ЗАТРАТЫ ПО РАЗДЕЛУ 1	Тенге				**168 372,27**
		Накладные расходы -	Тенге				**50 801,16**
		Сметная прибыль -	Тенге				**17 467,49**
		ИТОГО ПО РАЗДЕЛУ 1	Тенге				**236 640,92**
		ИТОГО ПО ЛОКАЛЬНОЙ РЕСУРСНОЙ СМЕТЕ:	Тенге				**25 468,54**
		Накладные расходы -	Тенге				**16 790,41**
		Сметная прибыль -	Тенге				**111 413,35**

	ИТОГО ПО РАЗДЕЛАМ	Тенге				153 672,30
	Итого с временными	Тенге		1,5%	2305,08	155 977,38
	Итого с зимними удорожаниями	Тенге		2,08%	3244,33	159 221,71
	Итого по сметному расчету	Тенге				159 221,71
	в том числе на 2017 год-71%	Тенге				113 047,42
	в том числе на 2018 год-29%	Тенге				46 174,30
	Итого по сметному расчету в текущих ценах	Тенге				152 079,12
	в том числе в текущих ценах 2017 г.-71 % К=1	Тенге				113 047,42
	в том числе в текущих ценах 2018 г. -29 % К=0,84531236	Тенге				39 031,70
	НДС (12 %)	Тенге				18 249,49
	Всего по акту с учетом НДС	Тенге				170 328,62

Заказчик:
ГУ "Управление строительства,архитектуры и градостроительства Актюбинской области"
Руководитель _____ Утешов Б.Р.

Технический надзор: ТОО "Alimans LTD"

Директор _____ Шолпанова Н.Т.

Подрядчик:
ТОО "Би-М-72"
Директор _____ Аманалы Г.А.

Авторский надзор ПрК "Актюбгражданпроект"
ГИП _____ Шуншалин Е.У.

Сает рос Ф-2 по смете прав.

Форма 2-В

Заказчик ГУ "Управление строительства,архитектуры и градостроительства Актюбинской области"

Подрядчик ТОО "Би-М-72"

Наименование объекта СМР по объекту Строительство школы на 100 мест в с.Булактыкол Байганинского района Актюбинской области

Договор №228 от 10.10.2017 г. Допсоглашение №3 от 20.06.2018г;№4 от 04.10.2018 г.№6 от 03.05.2019 г.; № 7 от 26.08.2019г.

Акт приемки выполненных работ за сентябрь месяц 2020г.

ЛОКАЛЬНАЯ РЕСУРСНАЯ СМЕТА № 7-2

на покрытие

№ п.п.	Шифр норм и коды ресурсов	Наименование работ и затрат	Единица измерения	Количество		Стоимость, тенге	
				на единицу измерения	по проекту	на единицу измерения	по проекту
1	2	3	4	5	6	7	8
		РАЗДЕЛ 3.Покрытие для складирования твердового топлива-144м2					
17	**Е11-110101-0102 11-110101-0102 РСНБ РК 2015**	**Грунт. Уплотнение щебнем**	**м2 площади уплотнения**	**144,0000**		**233,78**	**33664,47**
17. 1	1	Затраты труда рабочих-строителей(2,8=745,75)	чел-ч	0,0681	9,806	745,75	7313,12
17. 2	3	Затраты труда машинистов	чел-ч	0,0088	1,267	856,40	1085,23
		Итого оплата труда:				**58,32**	**8398,35**
17. 3	112 С (31-050501-0101)	Автопогрузчики, 5 т	маш.-ч	0,0033	0,4752	3403,17	1617,19
		в т.ч. затраты труда машинистов, зошик 1 чел.	чел-ч	0,0033	0,4752	856,40	406,96
17. 4	620 С (32-010101-0101)	Катки дорожные самоходные гладкие, 5 т	маш.-ч	0,0009	0,1296	2534,62	328,49
		в т.ч. затраты труда машинистов, зошик 1 чел.	чел-ч	0,0009	0,1296	856,40	110,99
17. 5	660 С (31-060102-0102)	Компрессоры передвижные с двигателем внутреннего сгорания давлением до 686 кПа (7 атм), 5 м3/мин	маш.-ч	0,0046	0,6624	1903,05	1260,58
		в т.ч. затраты труда машинистов, зошик 1 чел.	чел-ч	0,0046	0,6624	856,40	567,28
17. 6	1866 С (34-030402-0101)	Трамбовки пневматические при работе от компрессора	маш.-ч	0,0093	1,339	11,48	15,37
		в т.ч. затраты труда машинистов, зошик 0 чел.	чел-ч	–	–	–	–
		Итого эксплуатация машин:				**22,37**	**3221,63**
17. 7	100081 С (21-010201-0604)	Щебень из плотных горных пород для строительных работ М1000, фракция 40-70 мм СТ РК 1284-2004	м3	0,051	7,344	3145,46	23100,26
17. 8	249132 С (21-130703-1405)	Вода техническая	м3	0,0022	0,3168	93,00	29,46
		Итого материалов:				**160,62**	**23129,72**

		НР первого уровня	%	60,9		35,52	5114,60
		НР второго уровня	%	4,24		11,42	1644,23
		Накладные расходы	%	–		46,94	6758,83
		Сметная прибыль (Н30=8)	%	8		22,46	3233,86
		Сметная стоимость:				**303,17**	**43657,16**
		ИТОГО ПРЯМЫЕ ЗАТРАТЫ ПО РАЗДЕЛУ 5	Тенге				**33 664,47**
		Накладные расходы -	Тенге				**6 758,83**
		Сметная прибыль -	Тенге				**3 233,86**
		ИТОГО ПО РАЗДЕЛУ 5	Тенге				**43 657,16**

		РАЗДЕЛ 5.Покрытие из искусственной травы монофиламентной,высота ворса 22мм-2155м2					
23	**Е11-270401-0101 11-270401-0101 РСНБ РК 2015**	**Слои оснований подстилающие и выравнивающие из песка. Устройство**	**м3**	**215,5000**		**894,23**	**192706,44**
23. 1	1	Затраты труда рабочих-строителей(2,3=713,13)	чел-ч	0,144	31,032	713,13	22129,85
23. 2	3	Затраты труда машинистов	чел-ч	0,1357	29,243	1042,29	30479,91
		Итого оплата труда:				**244,13**	**52609,76**
23. 3	107 С	Автогрейдеры среднего типа, 99 кВт (135 л.с.)	маш.-ч	0,0155	3,34	6197,41	20700,90
		в т.ч. затраты труда машинистов, экипаж 1 чел.	чел-ч	0,0155	3,34	1148,69	3836,62
23. 4	112 С	Автопогрузчики, 5 т	маш.-ч	0,0429	9,245	3403,17	31462,14
		в т.ч. затраты труда машинистов, экипаж 1 чел.	чел-ч	0,0429	9,245	856,40	7917,42
23. 5	626 С	Катки дорожные самоходные на пневмоколесном ходу, 30 т	маш.-ч	0,0708	15,257	7386,36	112696,65
		в т.ч. затраты труда машинистов, экипаж 1 чел.	чел-ч	0,0708	15,257	1148,69	17525,56
23. 6	1135 С	Машины поливомоечные, 6000 л	маш.-ч	0,0065	1,401	3365,93	4714,83
		в т.ч. затраты труда машинистов, экипаж 1 чел.	чел-ч	0,0065	1,401	856,40	1199,82
		Итого эксплуатация машин:				**786,89**	**169574,51**
23. 7	249132 С	Вода техническая	м3	0,05	10,775	93,00	1002,08
		Итого материалов:				**4,65**	**1002,07**
		НР первого уровня	%	60,3		147,21	31723,69
		НР второго уровня	%	4,24		44,16	9515,84
		Накладные расходы	%	–		191,37	41239,52
		Сметная прибыль (Н30=8)	%	8		86,85	18715,68
		Сметная стоимость:				**1172,44**	**252661,64**
25	**Е11-270403-0501 11-270403-0501 РСНБ РК 2015 Изм. и доп. вып. 2**	**Основания толщиной 12см из щебня фракции 20-40мм,двухслойные.Устройство**	**м2**	**2155,0000**		**507,64**	**1093964,74**
25. 1	1	Затраты труда рабочих-строителей(2,5=726,56)	чел-ч	0,0398	85,769	726,56	62316,32
25. 2	3	Затраты труда машинистов	чел-ч	0,03315	71,438	1087,85	77714,20
		Итого оплата труда:				**64,98**	**140030,52**
25. 3	107 С	Автогрейдеры среднего типа, 99 кВт (135 л.с.)	маш.-ч	0,0034	7,327	6197,41	45408,42
		в т.ч. затраты труда машинистов, экипаж 1 чел.	чел-ч	0,0034	7,327	1148,69	8416,45
25. 4	112 С	Автопогрузчики, 5 т	маш.-ч	0,003	6,465	3403,17	22001,49
		в т.ч. затраты труда машинистов, экипаж 1 чел.	чел-ч	0,003	6,465	856,40	5536,63
25. 5	258 С	Бульдозеры, 79 кВт (108 л.с.)	маш.-ч	0,00235	5,064	3586,05	18160,65
		в т.ч. затраты труда машинистов, экипаж 1 чел.	чел-ч	0,00235	5,064	1148,69	5816,97
25. 6	623 С	Катки дорожные самоходные гладкие, 13 т	маш.-ч	0,0119	25,644	3848,53	98693,63
		в т.ч. затраты труда машинистов, экипаж 1 чел.	чел-ч	0,0119	25,644	1148,69	29457,01

25.7	624 С	Катки дорожные самоходные гладкие, 18 т	маш.-ч	0,0086	18,533	4839,87	89697,31
		в т.ч. затраты труда машинистов, экипаж 1 чел.	чел-ч	0,0086	18,533	1148,69	21288,67
25.8	1135 С	Машины поливомоечные, 6000 л	маш.-ч	0,0039	8,405	3365,93	28288,96
		в т.ч. затраты труда машинистов, экипаж 1 чел.	чел-ч	0,0039	8,405	856,40	7198,04
		Итого эксплуатация машин:				**140,26**	**302250,47**
25.9	100093 С	Щебень из плотных горных пород для строительных работ М1200, фракция 20-40 мм	м3	0,1537	331,224	2183,98	723385,50
25.10	249132 С	Вода техническая	м3	0,03	64,65	93,00	6012,45
		Итого материалов:				**338,47**	**729397,95**
		НР первого уровня	%	60,3		39,18	84438,40
		НР второго уровня	%	4,24		23,19	49964,29
		Накладные расходы	%	–		62,37	134402,70
		Сметная прибыль (Н30=8)	%	8		45,60	98269,40
		Сметная стоимость:				**615,61**	**1326636,84**
26	**Е11-270602-0901 11-270602-0901 РСНБ РК 2015**	**Основания. Розлив пяжущих материалов**	**т**	**1,0775**		**75951,47**	**81837,71**
26.1	3	Затраты труда машинистов	чел-ч	0,58	0,62495	986,23	616,34
		Итого оплата труда:				**572,01**	**616,34**
26.2	1239 С	Автогудронаторы, 3500 л	маш.-ч	0,29	0,312475	4187,59	1308,52
		в т.ч. затраты труда машинистов, экипаж 2 чел.	чел-ч	0,58	0,62495	986,23	616,34
		Итого эксплуатация машин:				**1214,40**	**1308,52**
26.3	144655 С	Битумы нефтяные дорожные жидкие СТ РК 1551-2006 марки МГ 70/130	т	1,03	1,11	72560,26	80529,19
		Итого материалов:				**74737,07**	**80529,19**
		НР первого уровня	%	60,3		344,92	371,66
		НР второго уровня	%	4,24		3234,97	3485,68
		Накладные расходы	%	–		3579,89	3857,33
		Сметная прибыль (Н30=8)	%	8		6362,51	6855,60
		Сметная стоимость:				**85893,87**	**92550,64**
27	**Е11-270602-0302 11-270602-0302 РСНБ РК 2015**	**Покрытия толщиной 4 см из горячих асфальтобетонных смесей плотных мелкозернистых АБВ, плотность каменных материалов 3 т/м3 и более. Устройство**	**м2**	**2155,0000**		**1734,33**	**3737483,90**
27.1	1	Затраты труда рабочих-строителей(4=856,4)	чел-ч	0,0336	72,408	856,40	62010,21
27.2	3	Затраты труда машинистов	чел-ч	0,01683	36,269	1107,73	40175,73
		Итого оплата труда:				**47,42**	**102185,95**
		НР первого уровня	%	60,3		28,59	61618,12
		НР второго уровня	%	4,24		74,75	161081,93
		Накладные расходы	%	–		103,34	222700,05
		Сметная прибыль (Н30=8)	%	8		147,01	316814,72
		Сметная стоимость:				**1984,69**	**4276998,66**
		ИТОГО ПРЯМЫЕ ЗАТРАТЫ ПО РАЗДЕЛУ 5	Тенге				**5 105 992,79**
		Накладные расходы -	Тенге				**402 199,60**
		Сметная прибыль -	Тенге				**440 655,40**
		ИТОГО ПО РАЗДЕЛУ 5	Тенге				**5 948 847,79**
		РАЗДЕЛ 6.Покрытие из искусственной травы монофиламентной					
28	**У84-020703-0102 Т84-020703-0102**	**Покрытие из искусственной травы монофиламентной,высота ворса 40мм.Устройство**	**м2**	**748,0000**		**1127,00**	**842996,00**

		НР первого уровня	%	75		342,75	256377,00
		Накладные расходы	%	--		342,75	256377,00
		Сметная прибыль (Н30=8)	%	8		117,58	87949,84
		Сметная стоимость:				**1587,33**	**1187322,84**
30	**У84-020703-0101 Т84-020703-0101**	**Покрытие из искусственной травы монофиламентной,высота ворса 22мм.Устройство**	**м2**	**2155,0000**		**1127,00**	**2428685,00**
		НР первого уровня	%	75		342,75	738626,25
		Накладные расходы	%	--		342,75	738626,25
		Сметная прибыль (Н30=8)	%	8		117,58	253384,90
		Сметная стоимость:				**1587,33**	**3420696,15**
		ИТОГО ПРЯМЫЕ ЗАТРАТЫ ПО РАЗДЕЛУ 6	Тенге				**3 271 681,00**
		Накладные расходы -	Тенге				**995 003,25**
		Сметная прибыль -	Тенге				**341 334,74**
		ИТОГО ПО РАЗДЕЛУ 6	Тенге				**4 608 018,99**
		ИТОГО ПО ЛОКАЛЬНОЙ РЕСУРСНОЙ СМЕТЕ:	Тенге				**8 411 338,26**
		Накладные расходы -	Тенге				**1 403 961,68**
		Сметная прибыль -	Тенге				**785 224,00**
		ИТОГО ПО РАЗДЕЛАМ	Тенге				**10 600 523,94**
		Итого с временными	Тенге		1,5%	159007,86	**10 759 531,80**
		Итого с зимними удорожаниями	Тенге		2,08%	223798,26	**10 983 330,06**
		Итого по сметному расчету	Тенге				**10 983 330,06**
		в том числе на 2017 год-71%	Тенге				**7 798 164,34**
		в том числе на 2018 год-29%	Тенге				**3 185 165,72**
		Итого по сметному расчету в текущих ценах	Тенге				**10 490 624,29**
		в том числе в текущих ценах 2017 г.-71 % К=1	Тенге				**7 798 164,34**
		в том числе в текущих ценах 2018 г. -29 % К=0,84531236	Тенге				**2 692 459,95**
		НДС (12 %)	Тенге				**1 258 874,92**
		Всего по акту с учетом НДС	Тенге				**11 749 499,21**

Заказчик:
ГУ "Управление строительства,архитектуры и градостроительства Актюбинской области"
Руководитель _____ Утешов Б.Р.

Технический надзор: ТОО "Alimans LTD"

Директор _____ Шоппанова Н.Т.

Подрядчик:
ТОО "Б-М-72"

Директор _____ Амавалы Г.А.

Авторский надзор ПрК "Актюбгражданпроект"

ГИП _____ Шуншалин Е.У.

Соот рос Ф-2 по смете прав - [signature]

Форма 2-В

Заказчик ГУ "Управление строительства,архитектуры и градостроительства Актюбинской области"

Подрядчик ТОО "Би-М-72"

Наименование объекта СМР по объекту Строительство школы на 100 мест в с.Булактыкол Байганинского района Актюбинской области

Договор №228 от 10.10.2017 г. Допсоглашение №3 от 20.06.2018г;№4 от 04.10.2018 г.№6 от 03.05.2019 г.; № 7 от 26.08.2019г.

Акт приемки выполненных работ за сентябрь месяц 2020г.

ЛОКАЛЬНАЯ РЕСУРСНАЯ СМЕТА № 7-3

на озеленение

№ п.п.	Шифр норм и коды ресурсов	Наименование работ и затрат	Единица измерения	Количество		Стоимость, тенге	
				на единицу измерения	по проекту	на единицу измерения	по проекту
1	2	3	4	5	6	7	8
		РАЗДЕЛ 1.Строительные работы					
1	**Е11-470104-0102 11-470104-0102 РСНБ РК 2015**	**Деревья-саженцы. Подготовка стандартных посадочных мест механизированным способом. Добавление растительной земли до 25%**	**шт**	**89,0000**		**787,39**	**70077,47**
1.1	1	Затраты труда рабочих-строителей(2=693,95)	чел-ч	0,946	84,194	693,95	58426,43
1.2	3	Затраты труда машинистов	чел-ч	0,022	1,958	856,40	1676,83
		Итого оплата труда:				**675,32**	**60103,26**
		НР первого уровня	%	56,4		380,88	33898,24
		НР второго уровня	%	4,24		49,53	4408,57
		Накладные расходы	%	–		430,41	38306,81
		Сметная прибыль (Н30=8)	%	8		97,42	8670,74
		Сметная стоимость:				**1315,22**	**117055,02**
2	**Е11-470105-0101 11-470105-0101 РСНБ РК 2015 Изм. и доп. вып. 6**	**Деревья-саженцы с оголенной корневой системой. Посадка в ямы. Размер ям 0,7х0,7 м**	**шт.**	**89,0000**		**906,15**	**80647,02**
2.1	1	Затраты труда рабочих-строителей(4=856,4)	чел-ч	0,821	73,069	856,40	62576,29
2.2	3	Затраты труда машинистов	чел-ч	0,027	2,403	856,40	2057,93
		Итого оплата труда:				**726,23**	**64634,22**
		НР первого уровня	%	56,4		409,59	36453,70
		НР второго уровня	%	4,24		55,79	4965,07
		Накладные расходы	%	–		465,38	41418,77
		Сметная прибыль (Н30=8)	%	8		109,72	9765,26
		Сметная стоимость:				**1481,25**	**131831,05**

3	С125-010204-4207 25-010204-4207 РСНБ РК 2015 в ценах II квартала 2017 года	**Тополь казахстанский, без кома, высотой от 1 м до 2 м**	**шт.**	**70,0000**		**1366,63**	**95664,10**
		НР второго уровня	%	4,24		57,95	4056,16
		Накладные расходы	%	–		57,95	4056,16
		Сметная прибыль (НЗО=8)	%	8		113,97	7977,62
		Сметная стоимость:				**1538,54**	**107697,88**
4	С125-010204-0203 25-010204-0203 РСНБ РК 2015 в ценах II квартала 2017 года	**Вяз крупнолистный**	**шт.**	**19,0000**		**1366,17**	**25957,23**
		НР второго уровня	%	4,24		57,93	1100,59
		Накладные расходы	%	–		57,93	1100,59
		Сметная прибыль (НЗО=8)	%	8		113,93	2164,63
		Сметная стоимость:				**1538,02**	**29222,44**
5	Е11-470106-0102 11-470106-0102 РСНБ РК 2015	**Кустарники-саженцы с оголенной корневой системой в группы. Подготовка стандартных посадочных мест механизированным способом. Добавление растительной земли до 25%**	**100 шт.**	**88,0000**		**320,21**	**28178,19**
5.1	1	Затраты труда рабочих-строителей(2=693,95)	чел-ч	0,401	35,288	693,95	24488,11
5.2	3	Затраты труда машинистов	чел-ч	0,018	1,584	856,40	1356,54
		Итого оплата труда:				**293,69**	**25844,65**
		НР первого уровня	%	56,4		165,64	14576,38
		НР второго уровня	%	4,24		20,60	1812,79
		Накладные расходы	%	–		186,24	16389,17
		Сметная прибыль (НЗО=8)	%	8		40,52	3565,39
		Сметная стоимость:				**546,96**	**48132,76**
6	Е11-470107-0101 11-470107-0101 РСНБ РК 2015	**Кустарники-саженцы в группах. Посадка в ямы. Размер ям 0,5х0,5 м**	**шт.**	**88,0000**		**172,77**	**15203,60**
6.1	1	Затраты труда рабочих-строителей(3,4=797,56)	чел-ч	0,166	14,608	797,56	11650,76
6.2	3	Затраты труда машинистов	чел-ч	0,011	0,968	856,40	829,00
		Итого оплата труда:				**141,82**	**12479,75**
		НР первого уровня	%	56,4		79,98	7038,58
		НР второго уровня	%	4,24		10,72	943,07
		Накладные расходы	%	–		90,70	7981,65
		Сметная прибыль (НЗО=8)	%	8		21,08	1854,82
		Сметная стоимость:				**284,58**	**25040,07**
7	С125-010204-4302 25-010204-4302 РСНБ РК 2015 в ценах II квартала 2017 года	**Сирень**	**шт.**	**22,0000**		**911,20**	**20046,40**
		НР второго уровня	%	4,24		38,63	849,97
		Накладные расходы	%	–		38,63	849,97
		Сметная прибыль (НЗО=8)	%	8		75,99	1671,71
		Сметная стоимость:				**1025,82**	**22568,08**
8	С125-010204-4302 25-010204-4302 РСНБ РК 2015 в ценах II квартала 2017 года	**Бонрышник**	**шт.**	**40,0000**		**911,20**	**36448,00**

		НР второго уровня	%	4,24		38,63	1545,40
		Накладные расходы	%	–		38,63	1545,40
		Сметная прибыль (НЗО=8)	%	8		75,99	3039,47
		Сметная стоимость:				**1025,82**	**41032,87**
9	**С125-010204-4302 25-010204-4302 РСНБ РК 2015 в ценах II квартала 2017 года**	**Рябина**	**шт.**	**26,0000**		**911,20**	**23691,20**
		НР второго уровня	%	4,24		38,63	1004,51
		Накладные расходы	%	–		38,63	1004,51
		Сметная прибыль (НЗО=8)	%	8		75,99	1975,66
		Сметная стоимость:				**1025,82**	**26671,36**
10	**Е11-470108-0102 11-470108-0102 РСНБ РК 2015**	**Кустарники-саженцы для однорядной живой изгороди. Подготовка стандартных посадочных мест механизированным способом. Добавление растительной земли до 25%**	**м**	**290,0000**		**180,45**	**52329,67**
10. 1	1	Затраты труда рабочих-строителей(2=693,95)	чел-ч	0,218	63,22	693,95	43871,52
10. 2	3	Затраты труда машинистов	чел-ч	0,01	2,9	1067,46	3095,63
		Итого оплата труда:				**161,96**	**46967,15**
		НР первого уровня	%	56,4		91,34	26489,47
		НР второго уровня	%	4,24		11,52	3341,93
		Накладные расходы	%	–		102,87	29831,41
		Сметная прибыль (НЗО=8)	%	8		22,67	6572,89
		Сметная стоимость:				**305,98**	**88733,97**
11	**Е11-470109-0101 11-470109-0101 РСНБ РК 2015**	**Кустарники-саженцы в живой изгороди однорядной и вьющиеся растения. Посадка**	**м**	**290,0000**		**385,29**	**111735,27**
11. 1	1	Затраты труда рабочих-строителей(3,4=797,56)	чел-ч	0,404	117,16	797,56	93442,13
11. 2	3	Затраты труда машинистов	чел-ч	0,017	4,93	856,40	4222,05
		Итого оплата труда:				**336,77**	**97664,18**
		НР первого уровня	%	56,4		189,94	55082,60
		НР второго уровня	%	4,24		24,39	7073,08
		Накладные расходы	%	–		214,33	62155,68
		Сметная прибыль (НЗО=8)	%	8		47,97	13911,28
		Сметная стоимость:				**647,59**	**187802,23**
12	**С125-010204-4302 25-010204-4302 РСНБ РК 2015 в ценах II квартала 2017 года**	**Стоимость кустарника**	**шт.**	**870,0000**		**911,20**	**792744,00**
		НР второго уровня	%	4,24		38,63	33612,35
		Накладные расходы	%	–		38,63	33612,35
		Сметная прибыль (НЗО=8)	%	8		75,99	66108,51
		Сметная стоимость:				**1025,82**	**892464,85**
		ИТОГО ПРЯМЫЕ ЗАТРАТЫ ПО РАЗДЕЛУ 1	Тенге				**1 352 722,15**
		Накладные расходы -	Тенге				**238 252,47**
		Сметная прибыль -	Тенге				**127 277,98**
		ИТОГО ПО РАЗДЕЛУ 1	Тенге				**1 718 252,60**
		ИТОГО ПО ЛОКАЛЬНОЙ РЕСУРСНОЙ СМЕТЕ:	Тенге				**1 388 517,48**
		Накладные расходы -	Тенге				**355 164,63**

Сметная прибыль -	Тенге				263 501,36
ИТОГО ПО РАЗДЕЛАМ	Тенге				2 007 183,47
Итого с временными	Тенге		1,5%	30107,75	2 037 291,22
Итого с зимними удорожаниями	Тенге		2,08%	42375,66	2 079 666,88
Итого по сметному расчету	Тенге				2 079 666,88
в том числе на 2017 год-71%	Тенге				1 476 563,48
в том числе на 2018 год-29%	Тенге				603 103,40
Итого по сметному расчету в текущих ценах	Тенге				1 825 319,51
в том числе в текущих ценах 2017 г.-71 % К=1	Тенге				1 248 157,36
в том числе в текущих ценах 2018 г. -29 % К=0,84531236	Тенге				577 162,14
НДС (12 %)	Тенге				219 038,34
Всего по акту с учетом НДС	Тенге				2 044 357,85

Заказчик:
ГУ "Управление строительства архитектуры и градостроительства Актюбинской области"
Руководитель _____ Утешов Б.Р.

Технический надзор: ТОО "Alimans LTD"

Директор _____ Шолпанова Н.Т.

Подрядчик:
ТОО "Би-М-72"

Директор _____ Аманалы Г.А.

Авторский надзор: ПрК "Актюбгражданпроект"

ГИП _____ Шуншалин Е.У.

Сост рос Ф-2 по смете прав. [signature]

Форма 2-В

Заказчик ГУ "Управление строительства,архитектуры и градостроительства Актюбинской области"

Подрядчик ТОО "Ба-М-72"

Наименование объекта СМР по объекту Строительство школы на 100 мест в с.Булактыкол Байганинского района Актюбинской области

Договор №228 от 10.10.2017 г. Допсоглашение №3 от 20.06.2018г;№4 от 04.10.2018 г.№6 от 03.05.2019 г.; № 7 от 26.08.2019г.

Акт приемки выполненных работ за сентябрь месяц 2020г.

ЛОКАЛЬНАЯ РЕСУРСНАЯ СМЕТА № 7-4

на малые архитектурные формы

№ п.п.	Шифр норм и коды ресурсов	Наименование работ и затрат	Единица измерения	Количество		Стоимость, тенге	
				на единицу измерения	по проекту	на единицу измерения	по проекту
1	2	3	4	5	6	7	8
		РАЗДЕЛ 1.Строительные работы					
1	У84-020202-0105	**Двухсекционный турник с лестницей.Установка**	**шт**	**2,0000**		**8517,00**	**17034,00**
		НР первого уровня	%	75		2539,50	5079,00
		Накладные расходы	%	--		2539,50	5079,00
		Сметная прибыль (НЗО=8)	%	8		884,52	1769,04
		Сметная стоимость:				**11941,02**	**23882,04**
3	У84-020204-0202	**Шведская стенка.Установка**	**шт**	**2,0000**		**20781,00**	**41562,00**
		НР первого уровня	%	75		4014,75	8029,50
		Накладные расходы	%	--		4014,75	8029,50
		Сметная прибыль (НЗО=8)	%	8		1983,66	3967,32
		Сметная стоимость:				**26779,41**	**53558,82**
5	У84-020213-0101	**Брусья-лабиринт тип 1.Установка**	**шт**	**1,0000**		**39975,00**	**39975,00**
		НР первого уровня	%	75		4968,00	4968,00
		Накладные расходы	%	--		4968,00	4968,00
		Сметная прибыль (НЗО=8)	%	8		3595,44	3595,44
		Сметная стоимость:				**48538,44**	**48538,44**
6	У84-020103-0201	**Лестница-лиана.Установка**	**шт**	**2,0000**		**3910,00**	**7820,00**
		НР первого уровня	%	75		438,75	877,50
		Накладные расходы	%	--		438,75	877,50
		Сметная прибыль (НЗО=8)	%	8		347,90	695,80
		Сметная стоимость:				**4696,65**	**9393,30**
8	У84-020201-0109	**Гимнастический комплекс с баскетбольным щитом.Установка**	**шт**	**1,0000**		**19768,00**	**19768,00**
		НР первого уровня	%	75		4307,25	4307,25
		Накладные расходы	%	--		4307,25	4307,25
		Сметная прибыль (НЗО=8)	%	8		1926,02	1926,02
		Сметная стоимость:				**26001,27**	**26001,27**

10	**У84-020104-0109**	**Качалка "Балансир".Установка**	**шт**	**1,0000**		**5262,00**	**5262,00**
		НР первого уровня	%	75		873,00	873,00
		Накладные расходы	%	–		873,00	873,00
		Сметная прибыль (НЗО=8)	%	8		490,80	490,80
		Сметная стоимость:				**6625,80**	**6625,80**
12	**У84-020104-0206**	**Качели.Установка**	**шт**	**1,0000**		**7713,00**	**7713,00**
		НР первого уровня	%	75		1859,25	1859,25
		Накладные расходы	%	–		1859,25	1859,25
		Сметная прибыль (НЗО=8)	%	8		765,78	765,78
		Сметная стоимость:				**10338,03**	**10338,03**
14	**У84-020213-0201**	**Брусья параллельные.Установка**	**шт**	**2,0000**		**1137,00**	**2274,00**
		НР первого уровня	%	75		95,25	190,50
		Накладные расходы	%	–		95,25	190,50
		Сметная прибыль (НЗО=8)	%	8		98,58	197,16
		Сметная стоимость:				**1330,83**	**2661,66**
16	**У84-020805-0102**	**Ворта футбольные.Установка**	**шт**	**2,0000**		**32890,00**	**65780,00**
		НР первого уровня	%	75		6021,75	12043,50
		Накладные расходы	%	–		6021,75	12043,50
		Сметная прибыль (НЗО=8)	%	8		3112,94	6225,88
		Сметная стоимость:				**42024,69**	**84049,38**
18	**У84-020302-0114**	**Скамья,тип 2С-3А.Установка**	**шт**	**6,0000**		**20681,00**	**124086,00**
		НР первого уровня	%	75		6528,00	39168,00
		Накладные расходы	%	–		6528,00	39168,00
		Сметная прибыль (НЗО=8)	%	8		2176,72	13060,32
		Сметная стоимость:				**29385,72**	**176314,32**
19	**У84-020303-0204**	**Урна "Сатурн".Установка**	**шт**	**8,0000**		**492,00**	**3936,00**
		НР первого уровня	%	75		48,00	384,00
		Накладные расходы	%	–		48,00	384,00
		Сметная прибыль (НЗО=8)	%	8		43,20	345,60
		Сметная стоимость:				**583,20**	**4665,60**
21	**У84-020210-0101**	**Стойка волейбольная.Установка**	**шт**	**1,0000**		**107955,00**	**107955,00**
		НР первого уровня	%	75		5532,00	5532,00
		Накладные расходы	%	–		5532,00	5532,00
		Сметная прибыль (НЗО=8)	%	8		9078,96	9078,96
		Сметная стоимость:				**122565,96**	**122565,96**
23	**У84-020209-0102**	**Стойка баскетбольная со щитом.Установка**	**шт**	**2,0000**		**10208,00**	**20416,00**
		НР первого уровня	%	75		2137,50	4275,00
		Накладные расходы	%	–		2137,50	4275,00
		Сметная прибыль (НЗО=8)	%	8		987,64	1975,28
		Сметная стоимость:				**13333,14**	**26666,28**
26	**С123-080305-0106 23-080305-0106 РСНБ РК 2015 в ценах II квартала 2017 года**	**Огнетушители порошковые ОП-10 СТ РК ГОСТ Р 51057-2005**	**шт.**	**2,0000**		**9927,22**	**19854,44**
		Сметная прибыль (НЗО=8)	%	8		794,18	1588,36
		Сметная стоимость:				**10721,40**	**21442,80**
		ИТОГО ПРЯМЫЕ ЗАТРАТЫ ПО РАЗДЕЛУ 1	Тенге				**483 435,44**
		Накладные расходы -	Тенге				**87 586,50**
		Сметная прибыль -	Тенге				**45 681,76**

		ИТОГО ПО РАЗДЕЛУ 1	Тенге				616 703,70
		РАЗДЕЛ 2.Площадка для мусоросборников=1шт					
31	**Е11-010205-0302 11-010205-0302 РСНБ РК 2015**	**Грунты 2 группы. Разработка вручную в траншеях глубиной до 2 м без креплений с отвозкой**	**м3**	**2,1300**		**1148,45**	**2446,21**
31.1	1	Затраты труда рабочих-строителей(2,8=745,75)	чел-ч	1,54	3,28	745,75	2446,21
		Итого оплата труда:				**1148,45**	**2446,21**
		НР первого уровня	%	59,1		678,74	1445,71
		НР второго уровня	%	4,24		77,47	165,02
		Накладные расходы	%	–		756,21	1610,73
		Сметная прибыль (Н30=8)	%	8		152,37	324,55
		Сметная стоимость:				**2057,04**	**4381,49**
32	**Е11-010205-0502**	**Траншеи, пазухи котлованов и ямы. Засыпка вручную. Группа грунтов 2**	**м3**	**1,2900**		**658,98**	**850,08**
32.1	1	Затраты труда рабочих-строителей(1,7=677,96)	чел-ч	0,972	1,254	677,96	850,08
		Итого оплата труда:				**658,98**	**850,08**
		НР первого уровня	%	59,1		389,46	502,40
		НР второго уровня	%	4,24		44,45	57,35
		Накладные расходы	%	–		433,91	559,74
		Сметная прибыль (Н30=8)	%	8		87,43	112,79
		Сметная стоимость:				**1180,32**	**1522,61**
33	**Е11-110101-0204 11-110101-0204 РСНБ РК 2015**	**Слои подстилающие щебеночные. Устройство с уплотнением трамбовками**	**м3**	**0,6000**		**7901,10**	**4740,66**
33.1	1	Затраты труда рабочих-строителей(2,5=726,56)	чел-ч	3,24	1,944	726,56	1412,43
33.2	3	Затраты труда машинистов	чел-ч	0,55	0,33	856,40	282,61
		Итого оплата труда:				**2825,07**	**1695,04**
		НР первого уровня	%	60,9		1720,47	1032,28
		НР второго уровня	%	4,24		407,95	244,77
		Накладные расходы	%	–		2128,43	1277,06
		Сметная прибыль (Н30=8)	%	8		802,36	481,42
		Сметная стоимость:				**10831,89**	**6499,13**
34	**Е11-060101-0119**	**Фундаменты ленточные бетонные. Устройство**	**м3**	**0,8400**		**18494,97**	**15535,78**
34.1	1	Затраты труда рабочих-строителей(3,1=768,14)	чел-ч	2,82	2,369	768,14	1819,57
34.2	3	Затраты труда машинистов	чел-ч	0,2261	0,189924	1136,80	215,91
		Итого оплата труда:				**2423,18**	**2035,47**
		НР первого уровня	%	48,5		1175,24	987,21
		НР второго уровня	%	4,24		834,02	700,57
		Накладные расходы	%	–		2009,26	1687,78
		Сметная прибыль (Н30=8)	%	8		1640,34	1377,88
		Сметная стоимость:				**22144,57**	**18601,44**
35	**Е11-080101-0301**	**Стены.Гидроизоляция горизонтальная цементная**	**м2**	**1,9000**		**622,76**	**1183,24**
35.1	1	Затраты труда рабочих-строителей(3=758,54)	чел-ч	0,382	0,7258	758,54	550,55
35.2	3	Затраты труда машинистов	чел-ч	0,004	0,0076	856,39	6,51
		Итого оплата труда:				**293,19**	**557,06**
		НР первого уровня	%	50,8		148,94	282,98
		НР второго уровня	%	4,24		32,72	62,17
		Накладные расходы	%	–		181,66	345,15
		Сметная прибыль (Н30=8)	%	8		64,35	122,27
		Сметная стоимость:				**868,77**	**1650,66**

36	**Е11-070504-0106 11-070504-0106 РСНБ РК 2015**	**Панели перекрытий площадью до 10 м2. Установка с опиранием на две стороны**	**шт**	**1,0000**		**4425,10**	**4425,10**
36. 1	1	Затраты труда рабочих-строителей(3,9=846,81)	чел-ч	2,66	2,66	846,81	2252,51
36. 2	3	Затраты труда машинистов	чел-ч	0,2202	0,2202	1119,22	246,45
		Итого оплата труда:				**2498,97**	**2498,97**
		НР первого уровня	%	62,1		1551,86	1551,86
		НР второго уровня	%	4,24		253,42	253,42
		Накладные расходы	%	--		1805,28	1805,28
		Сметная прибыль (НЗО=8)	%	8		498,43	498,43
		Сметная стоимость:				**6728,81**	**6728,81**
38	**Е11-080101-0307 11-080101-0307 РСНБ РК 2015**	**Стены, фундаменты. Гидроизоляция боковая обмазочная битумная в 2 слоя по выровненной поверхности бутовой кладки, кирпичу, бетону цоколя**	**м2**	**2,5000**		**728,23**	**1820,58**
38. 1	1	Затраты труда рабочих-строителей(3,9=846,81)	чел-ч	0,212	0,53	846,81	448,81
38. 2	3	Затраты труда машинистов	чел-ч	0,002	0,005	856,40	4,28
		Итого оплата труда:				**181,24**	**453,09**
		НР первого уровня	%	50,8		92,07	230,17
		НР второго уровня	%	4,24		34,78	86,95
		Накладные расходы	%	--		126,85	317,12
		Сметная прибыль (НЗО=8)	%	8		68,41	171,02
		Сметная стоимость:				**923,49**	**2308,71**
39	**Е11-080301-0101 11-080301-0101 РСНБ РК 2015**	**Стены из бетонных двухпустотных силитерных блоков**	**м3**	**2,2300**		**6196,88**	**13819,04**
39. 1	1	Затраты труда рабочих-строителей(3,1=768,14)	чел-ч	3,72	8,296	768,14	6372,18
39. 2	3	Затраты труда машинистов	чел-ч	0,44	0,9812	1148,69	1127,09
		Итого оплата труда:				**3362,90**	**7499,28**
		НР первого уровня	%	50,8		1708,36	3809,63
		НР второго уровня	%	4,24		335,18	747,46
		Накладные расходы	%	--		2043,54	4557,09
		Сметная прибыль (НЗО=8)	%	8		659,23	1470,09
		Сметная стоимость:				**8899,65**	**19846,22**
41	**Е11-150403-0108 11-150403-0108 РСНБ РК 2015 Изм. и доп. вып. 4**	**Стены. Окраска простая масляными составами по штукатурке и сборным конструкциям, подготовленным под окраску**	**м2**	**23,4000**		**295,21**	**6907,98**
41. 1	1	Затраты труда рабочих-строителей(3,2=778,37)	чел-ч	0,192	4,493	778,37	3497,06
41. 2	3	Затраты труда машинистов	чел-ч	0,0006	0,01404	840,09	11,79
		Итого оплата труда:				**149,95**	**3508,86**
		НР первого уровня	%	54,8		82,17	1922,85
		НР второго уровня	%	4,24		16,00	374,43
		Накладные расходы	%	--		98,17	2297,28
		Сметная прибыль (НЗО=8)	%	8		31,47	736,42
		Сметная стоимость:				**424,86**	**9941,68**
42	**Е11-110101-1101**	**Стяжки цементные толщиной 20 мм. Устройство**	**м2**	**1,5100**		**582,22**	**879,15**
42. 1	1	Затраты труда рабочих-строителей(2,2=706,74)	чел-ч	0,356	0,53756	706,74	379,92
42. 2	3	Затраты труда машинистов	чел-ч	0,0127	0,019177	758,54	14,55
		Итого оплата труда:				**261,23**	**394,46**
		НР первого уровня	%	60,9		159,09	240,23
		НР второго уровня	%	4,24		31,43	47,46
		Накладные расходы	%	--		190,52	287,69

		Сметная прибыль (Н30=8)	%	8		61,82	93,35
		Сметная стоимость:				**834,56**	**1260,18**
43	**Е11-061401-0104**	**Сооружения емкостные. Железнение поверхности**	**м2**	**1,5100**		**264,91**	**400,01**
43. 1	1	Затраты труда рабочих-строителей(4=856,4)	чел-ч	0,289	0,43639	856,40	373,72
43. 2	3	Затраты труда машинистов	чел-ч	0,0003	0,000453	856,29	0,39
		Итого оплата труда:				**247,76**	**374,11**
		НР первого уровня	%	48,5		120,16	181,44
		НР второго уровня	%	4,24		16,33	24,65
		Накладные расходы	%	–		136,49	206,10
		Сметная прибыль (Н30=8)	%	8		32,11	48,49
		Сметная стоимость:				**433,51**	**654,59**
		ИТОГО ПРЯМЫЕ ЗАТРАТЫ ПО РАЗДЕЛУ 2	Тенге				**53 007,83**
		Накладные расходы -	Тенге				**14 951,02**
		Сметная прибыль -	Тенге				**5 436,71**
		ИТОГО ПО РАЗДЕЛУ 2	Тенге				**73 395,56**
		ИТОГО ПО ЛОКАЛЬНОЙ РЕСУРСНОЙ СМЕТЕ:	Тенге				**536 443,27**
		Накладные расходы -	Тенге				**102 537,52**
		Сметная прибыль -	Тенге				**51 118,47**
		ИТОГО ПО РАЗДЕЛАМ	Тенге				**690 099,26**
		Итого с временными	Тенге		**1,5%**	**10351,49**	**700 450,75**
		Итого с зимними удорожаниями	Тенге		**2,08%**	**14569,38**	**715 020,12**
		Итого по сметному расчету	Тенге				**715 020,12**
		в том числе на 2017 год-71%	Тенге				**507 664,29**
		в том числе на 2018 год-29%	Тенге				**207 355,84**
		Итого по сметному расчету в текущих ценах	Тенге				**682 944,74**
		в том числе в текущих ценах 2017 г.-71 % К=1	Тенге				**507 664,29**
		в том числе в текущих ценах 2018 г. -29 % К=0,84531236	Тенге				**175 280,45**
		НДС (12 %)	Тенге				**81 953,37**
		Всего по акту с учетом НДС	Тенге				**764 898,11**

Заказчик:
ГУ "Управление строительства,архитектуры и градостроительства Актюбинской области"
Руководитель _____ Утешов Б.Р.

Технический надзор: ТОО "Alimans LTD"

Директор _____ Шолпанова Н.Т.

Подрядчик:
ТОО "Би-М-72"

Директор _____ Аманалы Г.А.

Авторский надзор: НрК "Актюбгражданпроект"

ГИП _____ Шуншалин Е.У.

Соот рос Ф-2 по смете прав.

Форма 2-В

Заказчик ГУ "Управление строительства,архитектуры и градостроительства Актюбинской области"

Подрядчик ТОО "Би-М-72"

Наименование объекта СМР по объекту Строительство школы на 100 мест в с.Булактыкол Байганинского района Актюбинской области

Договор №228 от 10.10.2017 г. Допсоглашение №3 от 20.06.2018г;№4 от 04.10.2018 г.№6 от 03.05.2019 г.; № 7 от 26.08.2019г.

Акт приемки выполненных работ за сентябрь месяц 2020г.

ЛОКАЛЬНАЯ РЕСУРСНАЯ СМЕТА № 7-5

на теневой навес

№ п.п.	Шифр норм и коды ресурсов	Наименование работ и затрат	Единица измерения	Количество		Стоимость, тенге	
				на единицу измерения	по проекту	на единицу измерения	по проекту
1	2	3	4	5	6	7	8
		РАЗДЕЛ 1.Теневой навес					
1	**Е11-010203-0501 11-010203-0501 РСНБ РК 2015**	**Ямы, глубина до 2 м. Бурение бурильно-крановыми машинами на тракторе. Группа грунтов I**	**яма**	**8,0000**		**636,32**	**5090,59**
1. 1	1	Затраты труда рабочих-строителей(2=693,95)	чел-ч	0,144	1,152	693,95	799,43
1. 2	3	Затраты труда машинистов	чел-ч	0,157	1,256	986,23	1238,70
		Итого оплата труда:				**254,77**	**2038,14**
		НР первого уровня	%	59,1		150,57	1204,54
		НР второго уровня	%	4,24		33,36	266,91
		Накладные расходы	%	–		183,93	1471,45
		Сметная прибыль (НЗО=8)	%	8		65,62	524,96
		Сметная стоимость:				**885,88**	**7087,01**
2	**Е11-060101-0101 11-060101-0101 РСНБ РК 2015**	**Замоноличивание скважин бетоном сульфатостойким В15**	**м3**	**0,9000**		**16143,49**	**14529,14**
2. 1	1	Затраты труда рабочих-строителей(2=693,95)	чел-ч	1,35	1,215	693,95	843,15
2. 2	3	Затраты труда машинистов	чел-ч	0,1813	0,16317	856,40	139,74
		Итого оплата труда:				**1092,10**	**982,89**
		НР первого уровня	%	48,5		529,67	476,70
		НР второго уровня	%	4,24		706,94	636,25
		Накладные расходы	%	–		1236,61	1112,95
		Сметная прибыль (НЗО=8)	%	8		1390,41	1251,37
		Сметная стоимость:				**18770,51**	**16893,46**
4	**Е11-060101-0114 11-060101-0114 РСНБ РК 2015**	**Ступени из бетона сульфатостойкого В15.Устройство**	**м3**	**0,1200**		**18481,80**	**2217,82**
4. 1	1	Затраты труда рабочих-строителей(3=758,54)	чел-ч	0,97	0,1164	758,54	88,29
4. 2	3	Затраты труда машинистов	чел-ч	0,2015	0,02418	863,51	20,88
		Итого оплата труда:				**909,78**	**109,17**
		НР первого уровня	%	48,5		441,24	52,95

		НР второго уровня	%	4,24		802,34	96,28
		Накладные расходы	%	–		1243,58	149,23
		Сметная прибыль (НЗО=8)	%	8		1578,03	189,36
		Сметная стоимость:				**21303,42**	**2556,41**
5	**Е11-070107-0104 11-070107-0104 РСНБ РК 2015**	**Каркас.Монтаж**	**т**	**1,0198**		**39397,55**	**40176,43**
5.1	1	Затраты труда рабочих-строителей(4,4=908,2)	чел-ч	31,4	32,021	908,20	29081,27
5.2	3	Затраты труда машинистов	чел-ч	1,02	1,04	856,40	890,80
		Итого оплата труда:				**29391,01**	**29972,07**
		НР первого уровня	%	62,1		18251,82	18612,65
		НР второго уровня	%	4,24		2444,33	2492,66
		Накладные расходы	%	–		20696,15	21105,31
		Сметная прибыль (НЗО=8)	%	8		4807,50	4902,54
		Сметная стоимость:				**64901,19**	**66184,29**
9	**Е11-070107-0103 11-070107-0103 РСНБ РК 2015**	**Изделия монтажные массой до 20 кг. Установка**	**т**	**0,0089**		**51791,62**	**459,03**
9.1	1	Затраты труда рабочих-строителей(4,4=908,2)	чел-ч	42,7	0,37845	908,20	343,71
9.2	3	Затраты труда машинистов	чел-ч	1,03	0,009129	856,40	7,82
		Итого оплата труда:				**39662,23**	**351,53**
		НР первого уровня	%	62,1		24630,25	218,30
		НР второго уровня	%	4,24		3240,29	28,72
		Накладные расходы	%	–		27870,53	247,02
		Сметная прибыль (НЗО=8)	%	8		6372,97	56,48
		Сметная стоимость:				**86035,13**	**762,53**
11	**Е11-120101-0716 11-120101-0716 РСНБ РК 2015 Изм. и доп. вып. 3**	**Покрытия кровельные из профилированного оцинкованного листа. Устройство**	**м2 кровли**	**47,0000**		**3692,62**	**173552,95**
11.1	1	Затраты труда рабочих-строителей(3,4=797,56)	чел-ч	0,5663	26,616	797,56	21227,94
11.2	3	Затраты труда машинистов	чел-ч	0,0045	0,2115	1077,24	227,84
		Итого оплата труда:				**456,51**	**21455,77**
		НР первого уровня	%	56,4		257,47	12101,06
		НР второго уровня	%	4,24		167,48	7871,73
		Накладные расходы	%	–		424,95	19972,79
		Сметная прибыль (НЗО=8)	%	8		329,41	15482,06
		Сметная стоимость:				**4446,97**	**209007,79**
12	**Е11-070107-0103 11-070107-0103 РСНБ РК 2015**	**Крепления ограждения навеса.Монтаж**	**т**	**0,1601**		**51791,62**	**8290,80**
12.1	1	Затраты труда рабочих-строителей(4,4=908,2)	чел-ч	42,7	6,835	908,20	6207,92
12.2	3	Затраты труда машинистов	чел-ч	1,03	0,164882	856,40	141,21
		Итого оплата труда:				**39662,23**	**6349,13**
		НР первого уровня	%	62,1		24630,25	3942,81
		НР второго уровня	%	4,24		3240,29	518,71
		Накладные расходы	%	–		27870,53	4461,51
		Сметная прибыль (НЗО=8)	%	8		6372,97	1020,19
		Сметная стоимость:				**86035,13**	**13772,50**
15	**Е11-340108-0703 11-340108-0703 РСНБ РК 2015 Изм. и доп. вып. 2**	**Облицовка навеса поликарбонатом**	**м2**	**25,9000**		**627,46**	**16251,32**
15.1	1	Затраты труда рабочих-строителей(3,7=826,98)	чел-ч	0,744	19,27	826,98	15935,57
15.2	3	Затраты труда машинистов	чел-ч	0,0022	0,05698	856,40	48,80

		Итого оплата труда:				**617,16**	**15984,37**
		НР первого уровня	%	62,1		383,25	9926,29
		НР второго уровня	%	4,24		42,85	1109,93
		Накладные расходы	%	–		426,11	11036,23
		Сметная прибыль (НЗО=8)	%	8		84,29	2183,00
		Сметная стоимость:				**1137,86**	**29470,55**
17	**Е11-110101-0209 11-110101-0209 РСНБ РК 2015**	**Слои подстилающие бетонные. Устройство с уплотнением трамбовками из бетона В15 сульфатостойкого**	**м3**	**2,7300**		**21474,69**	**58625,89**
17. 1	1	Затраты труда рабочих-строителей(2,5=726,56)	чел-ч	3,66	9,992	726,56	7259,64
		Итого оплата труда:				**2659,21**	**7259,64**
		НР первого уровня	%	60,9		1619,46	4421,12
		НР второго уровня	%	4,24		979,19	2673,19
		Накладные расходы	%	–		2598,65	7094,32
		Сметная прибыль (НЗО=8)	%	8		1925,87	5257,62
		Сметная стоимость:				**25999,20**	**70977,82**
19	**Е11-110101-1201 11-110101-1201 РСНБ РК 2015 Изм. и доп. вып. 7**	**Лаги. Укладка по кирпичным столбикам**	**м2 пола**	**32,2400**		**1175,16**	**37887,05**
19. 1	1	Затраты труда рабочих-строителей(3=758,54)	чел-ч	0,447	14,411	758,54	10931,53
19. 2	3	Затраты труда машинистов	чел-ч	0,0062	0,199888	856,40	171,18
		Итого оплата труда:				**344,38**	**11102,72**
		НР первого уровня	%	60,9		209,73	6761,55
		НР второго уровня	%	4,24		58,72	1893,10
		Накладные расходы	%	–		268,44	8654,66
		Сметная прибыль (НЗО=8)	%	8		115,49	3723,34
		Сметная стоимость:				**1559,09**	**50265,04**
20	**Е11-110101-3301 11-110101-3301 РСНБ РК 2015**	**Покрытия дощатые толщиной 28 мм. Устройство**	**м2**	**32,2400**		**3445,84**	**111093,87**
20. 1	1	Затраты труда рабочих-строителей(3=758,54)	чел-ч	0,547	17,635	758,54	13377,07
20. 2	3	Затраты труда машинистов	чел-ч	0,0142	0,457808	816,43	373,77
		Итого оплата труда:				**426,51**	**13750,83**
		НР первого уровня	%	60,9		259,75	8374,26
		НР второго уровня	%	4,24		157,12	5065,45
		Накладные расходы	%	–		416,86	13439,71
		Сметная прибыль (НЗО=8)	%	8		309,02	9962,69
		Сметная стоимость:				**4171,72**	**134496,27**
21	**Е11-100103-0202 11-100103-0202 РСНБ РК 2015**	**Обшивка стен навеса досками толщиной 40мм**	**м2**	**4,0000**		**2424,33**	**9697,31**
21. 1	1	Затраты труда рабочих-строителей(2,4=719,53)	чел-ч	1,19	4,76	719,53	3424,96
21. 2	3	Затраты труда машинистов	чел-ч	0,0161	0,0644	1032,50	66,49
		Итого оплата труда:				**872,86**	**3491,46**
		НР первого уровня	%	59,8		521,97	2087,89
		НР второго уровня	%	4,24		124,92	499,69
		Накладные расходы	%	–		646,90	2587,58
		Сметная прибыль (НЗО=8)	%	8		245,70	982,79
		Сметная стоимость:				**3316,92**	**13267,69**
22	**Е11-100115-0201 11-100115-0201 РСНБ РК 2015**	**Огнезащита обшивки**	**м2**	**4,0000**		**209,60**	**838,41**
22. 1	1	Затраты труда рабочих-строителей(3,2=778,37)	чел-ч	0,029	0,116	778,37	90,29
22. 2	3	Затраты труда машинистов	чел-ч	0,00079	0,00316	941,49	2,98

		Итого оплата труда:				**23,32**	**93,27**
		НР первого уровня	%	59,8		13,94	55,77
		НР второго уровня	%	4,24		9,48	37,91
		Накладные расходы	%	–		23,42	93,69
		Сметная прибыль (НЗО=8)	%	8		18,64	74,57
		Сметная стоимость:				**251,67**	**1006,66**
23	**Е11-150403-0301 11-150403-0301 РСНБ РК 2015 Изм. и доп. вып. 4**	**Стены. Окраска улучшенная масляными составами по дереву**	**м2**	**4,0000**		**592,72**	**2370,89**
23. 1	1	Затраты труда рабочих-строителей(3,5=807,79)	чел-ч	0,532	2,128	807,79	1718,98
23. 2	3	Затраты труда машинистов	чел-ч	0,0009	0,0036	845,53	3,04
		Итого оплата труда:				**430,51**	**1722,02**
		НР первого уровня	%	54,8		235,92	943,67
		НР второго уровня	%	4,24		35,13	140,54
		Накладные расходы	%	–		271,05	1084,20
		Сметная прибыль (НЗО=8)	%	8		69,10	276,41
		Сметная стоимость:				**932,88**	**3731,50**
24	**Е11-130301-0405 11-130301-0405 РСНБ РК 2015**	**Поверхности металлические. Огрунтовка грунтовкой ХС-059 за один раз**	**м2**	**43,7000**		**163,71**	**7154,16**
24. 1	1	Затраты труда рабочих-строителей(4,7=947,22)	чел-ч	0,0296	1,294	947,22	1225,25
24. 2	3	Затраты труда машинистов	чел-ч	0,0003	0,01311	856,40	11,23
		Итого оплата труда:				**28,29**	**1236,48**
		НР первого уровня	%	54,2		15,34	670,17
		НР второго уровня	%	4,24		7,59	331,75
		Накладные расходы	%	–		22,93	1001,92
		Сметная прибыль (НЗО=8)	%	8		14,93	652,49
		Сметная стоимость:				**201,57**	**8808,56**
25	**Е11-130301-1406 11-130301-1406 РСНБ РК 2015**	**Поверхности металлические огрунтованные. Окраска эмалями ПФ-115**	**м2**	**43,7000**		**61,99**	**2708,95**
25. 1	1	Затраты труда рабочих-строителей(3,5=807,79)	чел-ч	0,0213	0,93081	807,79	751,90
25. 2	3	Затраты труда машинистов	чел-ч	0,0002	0,00874	856,40	7,48
		Итого оплата труда:				**17,38**	**759,38**
		НР первого уровня	%	54,2		9,42	411,59
		НР второго уровня	%	4,24		3,03	132,31
		Накладные расходы	%	–		12,45	543,90
		Сметная прибыль (НЗО=8)	%	8		5,95	260,23
		Сметная стоимость:				**80,39**	**3513,08**
		ИТОГО ПРЯМЫЕ ЗАТРАТЫ ПО РАЗДЕЛУ 1	Тенге				**490 944,61**
		Накладные расходы -	Тенге				**94 056,47**
		Сметная прибыль -	Тенге				**46 800,10**
		ИТОГО ПО РАЗДЕЛУ 1	Тенге				**631 801,18**
		РАЗДЕЛ 2.Скамья					
26	**Е11-070107-0104 11-070107-0104 РСНБ РК 2015**	**Каркас скамьи.Монтаж**	**т**	**0,0548**		**39397,55**	**2157,02**
26. 1	1	Затраты труда рабочих-строителей(4,4=908,2)	чел-ч	31,4	1,719	908,20	1561,33
26. 2	3	Затраты труда машинистов	чел-ч	1,02	0,055845	856,40	47,83
		Итого оплата труда:				**25391,01**	**1609,16**
		НР первого уровня	%	62,1		18251,82	999,29

		НР второго уровня	%	4,24		2444,33	135,83
		Накладные расходы	%	–		20696,15	1133,11
		Сметная прибыль (НЗО=8)	%	8		4807,50	263,21
		Сметная стоимость:				**64901,19**	**3553,34**
28	**Е11-100104-0201 11-100104-0201 РСНБ РК 2015**	**Покрытие каркаса досками**	**м2**	**1,7700**		**430,73**	**762,39**
28. 1	1	Затраты труда рабочих-строителей(3,1=768,14)	чел-ч	0,526	0,93102	768,14	715,15
28. 2	3	Затраты труда машинистов	чел-ч	0,0064	0,011328	947,74	10,74
		Итого оплата труда:				**410,11**	**725,89**
		НР первого уровня	%	59,8		245,24	434,08
		НР второго уровня	%	4,24		28,66	50,73
		Накладные расходы	%	–		273,91	484,81
		Сметная прибыль (НЗО=8)	%	8		56,37	99,78
		Сметная стоимость:				**761,00**	**1346,98**
30	**Е11-100115-0201 11-100115-0201 РСНБ РК 2015**	**Обрешетка под кровлю, покрытия и настилы по фермам. Огнезащита**	**м2**	**1,7700**		**209,60**	**371,00**
30. 1	1	Затраты труда рабочих-строителей(3,2=778,37)	чел-ч	0,029	0,05133	778,37	39,95
30. 2	3	Затраты труда машинистов	чел-ч	0,00079	0,001398	941,50	1,32
		Итого оплата труда:				**23,32**	**41,27**
		НР первого уровня	%	59,8		13,94	24,68
		НР второго уровня	%	4,24		9,48	16,78
		Накладные расходы	%	–		23,42	41,46
		Сметная прибыль (НЗО=8)	%	8		18,64	33,00
		Сметная стоимость:				**251,67**	**445,45**
31	**Е11-100116-0101 11-100116-0101 РСНБ РК 2015**	**Стены. Антисептирование водными растворами**	**м2**	**1,7700**		**69,65**	**123,29**
31. 1	1	Затраты труда рабочих-строителей(3,2=778,37)	чел-ч	0,0574	0,101598	778,37	79,08
31. 2	3	Затраты труда машинистов	чел-ч	0,001	0,00177	944,07	1,67
		Итого оплата труда:				**45,62**	**80,75**
		НР первого уровня	%	59,8		27,28	48,29
		НР второго уровня	%	4,24		4,11	7,27
		Накладные расходы	%	–		31,39	55,56
		Сметная прибыль (НЗО=8)	%	8		8,08	14,31
		Сметная стоимость:				**109,13**	**193,16**
32	**Е11-150403-0301 11-150403-0301 РСНБ РК 2015 Изм. и доп. вып. 4**	**Стены. Окраска улучшенная масляными составами по дереву**	**м2**	**1,7700**		**592,72**	**1049,12**
32. 1	1	Затраты труда рабочих-строителей(3,5=807,79)	чел-ч	0,532	0,94164	807,79	760,65
32. 2	3	Затраты труда машинистов	чел-ч	0,0009	0,001593	845,51	1,35
		Итого оплата труда:				**430,51**	**761,99**
		НР первого уровня	%	54,8		235,92	417,57
		НР второго уровня	%	4,24		35,13	62,19
		Накладные расходы	%	–		271,05	479,76
		Сметная прибыль (НЗО=8)	%	8		69,10	122,31
		Сметная стоимость:				**932,88**	**1651,19**
33	**Е11-130301-0405 11-130301-0405 РСНБ РК 2015**	**Поверхности металлические. Огрунтовка грунтовкой ХС-059 за один раз**	**м2**	**2,4000**		**163,71**	**392,91**
33. 1	1	Затраты труда рабочих-строителей(4,7=947,22)	чел-ч	0,0296	0,07104	947,22	67,29
33. 2	3	Затраты труда машинистов	чел-ч	0,0003	0,00072	856,39	0,62
		Итого оплата труда:				**28,29**	**67,91**

		НР первого уровня	%	54,2		15,34	36,81
		НР второго уровня	%	4,24		7,59	18,22
		Накладные расходы	%	-		22,93	55,03
		Сметная прибыль (НЗО=8)	%	8		14,93	35,83
		Сметная стоимость:				**201,57**	**483,77**
34	**Е11-130301-1406 11-130301-1406 РСНБ РК 2015**	**Поверхности металлические огрунтованные. Окраска эмалями ПФ-115**	**м2**	**2,4000**		**61,99**	**148,78**
34. 1	1	Затраты труда рабочих-строителей(3,5=807,79)	чел-ч	0,0213	0,05112	807,79	41,29
34. 2	3	Затраты труда машинистов	чел-ч	0,0002	0,00048	856,46	0,41
		Итого оплата труда:				**17,38**	**41,71**
		НР первого уровня	%	54,2		9,42	22,60
		НР второго уровня	%	4,24		3,03	7,27
		Накладные расходы	%	-		12,45	29,87
		Сметная прибыль (НЗО=8)	%	8		5,95	14,29
		Сметная стоимость:				**80,39**	**192,94**
		ИТОГО ПРЯМЫЕ ЗАТРАТЫ ПО РАЗДЕЛУ 2	Тенге				**5 004,51**
		Накладные расходы -	Тенге				**2 279,60**
		Сметная прибыль -	Тенге				**582,73**
		ИТОГО ПО РАЗДЕЛУ 2	Тенге				**7 866,84**
		ИТОГО ПО ЛОКАЛЬНОЙ РЕСУРСНОЙ СМЕТЕ:	Тенге				**495 949,12**
		Накладные расходы -	Тенге				**96 336,07**
		Сметная прибыль -	Тенге				**47 382,83**
		ИТОГО ПО РАЗДЕЛАМ	Тенге				**639 668,02**
		Итого с временными	Тенге		**1,5%**	**9595,02**	**649 263,04**
		Итого с зимними удорожаниями	Тенге		**2,08%**	**13504,67**	**662 767,71**
		Итого по сметному расчету	Тенге				**662 767,71**
		в том числе на 2017 год-71%	Тенге				**470 565,08**
		в том числе на 2018 год-29%	Тенге				**192 202,64**
		Итого по сметному расчету в текущих ценах	Тенге				**633 036,34**
		в том числе в текущих ценах 2017 г.-71 % К=1	Тенге				**470 565,08**
		в том числе в текущих ценах 2018 г. -29 % К=0,84531236	Тенге				**162 471,26**
		НДС (12 %)	Тенге				**75 964,36**
		Всего по акту с учетом НДС	Тенге				**709 000,70**

Заказчик:
ГУ "Управление строительства,архитектуры и градостроительства Актюбинской области"
Руководитель _____ Утешов Б.Р.

Технический надзор: ТОО "Alimans LTD"
Директор _____ Шолпанова Н.Т.

Подрядчик:
ТОО "Би-М-72"
Директор _____ Аминалы Г.А.

Авторский надзор ГПК "Актобгражданпроект"
_____ Шуницалин Е.У.

Смета по Ф-2 по смете утв. Сафе