РГП на ПХВ «Центр поддержки цифрового правительства» Министерства цифрового развития, инноваций и аэрокосмической промышленности Республики Казахстан

# ОТЧЕТ
## к договору от 7 февраля 2023 года № 40
## за отчетный период I квартала
*(январь-март)*

340 листов

| РАЗРАБОТАНО | УТВЕРЖДЕНО |
|---|---|
| Генеральный директор РГП на ПХВ «Центр поддержки цифрового правительства» МЦРИАП РК | Вице-министр цифрового развития, инноваций и аэрокосмической промышленности Республики Казахстан |
| _____ Бигари | _____ А. Жамбакин |
| «____» _____ 2023 года | «____» _____ 2023 года |

г. Астана, 2023 год

# ЛИСТ СОГЛАСОВАНИЯ

**От Министерства цифрового развития, инноваций и аэрокосмической промышленности Республики Казахстан:**

| № | ФИО | Должность | Подпись | Дата |
|---|---|---|---|---|
| 1 | Шварцкопф И. | Директор Департамента политики проектного управления | | |
| 2 | Кузганова С. | Заместитель Директора Департамента политики проектного управления | | |
| 3 | Шукетаева М. | Руководитель Управления методологии и развития проектного управления Департамента политики проектного управления | | |

# ЛИСТ СОГЛАСОВАНИЯ

От РГП на ПХВ **«Центр поддержки цифрового правительства»** Министерства цифрового развития, инноваций и аэрокосмической промышленности Республики Казахстан:

| № | ФИО | Должность | Подпись | Дата |
|---|---|---|---|---|
| 1 | Орсарнев А. | Senior-director Центра мониторинга и управления проектами | | |
| 2 | Тұрғынбекұлы А. | Senior-director Центра мониторинга и управления проектами | | |
| 3 | Ауданбай Г. | Менеджер проекта | | |
| 4 | Әлімкызы Л. | Менеджер проекта | | |
| 5 | Әскерова Т. | Менеджер проекта | | |
| 6 | Бейсенов К. | Менеджер проекта | | |
| 7 | Нупова А. | Менеджер проекта | | |
| 8 | Тасбергенова Г. | Менеджер проекта | | |

## Содержание


| | | |
|---|---|---|
| 1 | Национальный проект «Технологический рывок за счет цифровизации, науки и инноваций» | 5 |
| 2 | Национальный проект по развитию агропромышленного комплекса | 37 |
| 3 | Национальный проект «Качественное и доступное здравоохранение для каждого гражданина «Здоровая нация» | 185 |
| 4 | Национальный проект «Качественное образование «Образованная нация» | 218 |
| 5 | Национальный проект «Зеленый Казахстан» | 225 |
| 6 | Национальный проект «Ұлттық рухани жаңғыру» | 257 |
| 7 | Национальный проект по развитию предпринимательства | 279 |
| 8 | Национальный проект «Устойчивый экономический рост, направленный на повышение благосостояния казахстанцев» | 304 |
| 9 | Национальный проект «Сильные регионы – драйвер развития страны» | 321 |
| 10 | Визуальные панели | 336 |

**Национальный проект**
**«Технологический рывок за счет цифровизации, науки и инноваций»**

**Национальный проект**
**«Технологический рывок за счет цифровизации, науки и инноваций»**

Национальный проект «Технологический рывок за счет цифровизации, науки и инноваций» *(далее – НП ТР)* состоит из **10** направлений, **26** задач, **44** показателей и **211** мероприятий.

Из **211 мероприятий** Нацпроекта:

**13** – запланировано завершение на 2021 год;
**47** – запланировано завершение на 2022 год;
**49** – запланировано завершение на 2023 год;
**9** – запланировано завершение на 2024 год;
**68** – запланировано завершение на 2025 год;
**25** – исполняются ежегодно.

В 2023 году, включая ежегодные мероприятия, планируется исполнение **74** мероприятий: **25 ежегодных** и **49** со сроком завершения в **2023 году**.

| ГО | Мероприятие |
|---|---|
| АПК | 1(62) |
| Атамекен | 1 (7) |
| ГП | 3 (93, 96, 97) |
| МВД | 3 (83, 85, 92) |
| МЗ | 5 (56, 70, 73) |
| МИД | 1 (25) |
| МИИР | 5 (27, 141, 154, 155, 156) |
| МКС | 1 (9) |
| МНЭ | 1 (102) |
| МП | 4 (78, 79, 80, 81) |
| МНВО | 18 (185, 186, 187, 188, 191, 192, 193, 194, 196, 197, 198, 199, 201, 202, 203, 205, 206, 209) |
| МТСЗН | 4 (8, 10, 67, 68) |
| МФ | 2 (47, 55) |
| МЦРИАП | 21 (1, 3, 6, 12, 13, 15, 16, 17, 22, 23, 31, 32, 41, 42, 54, 65, 110, 120, 164, 165, 176) |
| МЭ | 3 (111, 127, 129) |
| МЭГПР | 1 (146) |
| **ИТОГО:** | **74** |

Для мониторинга и контроля работы согласно SCRUM-графику в отчетный период проводились ежедневные SCRUM-совещания *(протокола по итогам SCRUM-совещаний прилагаются)*.

Согласно пункту 18 типового регламента проектного управления государственных органов, утвержденный приказом Министра национальной экономики Республики Казахстан от 13 января 2022 года № 2 *администратор проектного офиса государственного органа совместно с администраторами групп реализации базовых направлений обеспечивает внесение и (или) своевременность внесения данных по проектам программы в информационную систему проектного управления (далее – ИСПУ)*.

Для мониторинга процессов исполнения мероприятий проведены работы с каждым структурным подразделением государственных органов (далее – ГО) по декомпозициям мероприятий с установленными сроками *(Приложение 1)*.

Однако, по истечению сроков некоторыми ГО не обеспечено своевременное внесение данных по проектам в ИСПУ с декомпозицией каждого мероприятия. Полагаем, что нарушения сроков внесения данных по проектам в ИСПУ было связано с следующими факторами:

1) ГО и иные организации от МЦРИАП получили учетные записи для вхождения ИСПУ только в начале марта;

2) Большинство сотрудников подразделений ГО не владели информацией по работе с ИСПУ;

3) Внесение данных по проектам в ИСПУ, в том числе и данных по декомпозиции каждого мероприятия требует значительных временных затрат.

В ходе проведенного анализа исполнительской дисциплины, освоения выделенных бюджетных средств и реализации мероприятий ГО по состоянию на 31 марта 2023 года:

**1.** Был составлен **промежуточный** список мероприятий, имеющие риски неисполнения, которые имеют разные причины. Количество таких мероприятий составило **15**;

# Сведения по рисковым мероприятиям национального проекта 2023 года «Технологический рывок за счет цифровизации, науки и инноваций»

| № п/п | № ПГ | Наименование задач, показателей результатов, проектов | Ответственные исполнители | План | Факт | В % к плану | Примечание |
|---|---|---|---|---|---|---|---|
| 1 | 15 | Мероприятие 1. Открытие пунктов оказания государственных услуг в малонаселенных пунктах посредством возмещения затрат АО «Казпочта» по услугам, оказываемым в сельских населенных пунктах<br><br>2023 год | вице-министр цифрового развития, инноваций и аэрокосмической промышленности РК Оразбек А.Е., директор ДГПИОС МЦРИАП Букеева Г.С., председатель правления АО «Казпочта» Алпысбаев К.К. (по согласованию) | 6 143 011 | 0 | 0 | **Работы не завершены**<br>1. Представлен проект Правил возмещения затрат по государственным услугам, которые будут оказываться Обществом в сельских населенных пунктах, а также, необходимые документы и материалы для отработки бюджетной заявки по финансированию данной работы, в том числе на текущий год.<br>2. Совместно с НАО разработан проект приказа и алгоритм реализации пилотного запуска по оказанию государственных услуг в сельских отделениях почтовой связи Общества.<br>3. Совместно с НАО в Комитет Государственных Услуг Министерства цифровизации, инновации и аэрокосмической промышленности РК представлен перечень сельских отделений почтовой связи Общества для оказания государственных услуг на текущий год (42 отделений), а также по дальнейшему расширению (1939 отделений в целом).<br>КГУ выработаны и направлены в адрес АО Казпочта требования по качественному оказанию госуслуги в СОПС. АО Казпочта |

| | | | | | | | |
|---|---|---|---|---|---|---|---|
| | | | | | | | окончательный расчет для бюджетной заявки не представлена |
| 2 | 25 | Мероприятие 4. Создание единой инвестиционной платформы<br><br>2023 год | вице-министр иностранных дел РК Айдаров А.А., директор ДЦ МИД Канафин Т.А., председатель правления АО «Администрация «МФЦА» Рысмагамбетов Е.Б. (по согласованию), вице-министр торговли и интеграции РК Жанасова А.Ж., председатель правления АО «KazakhInvest» Юсупов М.Б. (по согласованию) | по результатам разработки технической документации | 0 | 0 | **Не исполнено**<br>Работы по разработке технической документации начались поздно. Заявка на экспертизу технической документации поступила в МЦРИАП 26.01.2023<br>В соответствии с протокольным поручением Заместителя Премьер-Министра - Министра иностранных дел РК Тлеуберди М.Б. от 21 октября 2022 года:<br>- совместно с МФЦА проведены переговоры с руководством ЕАБР с целью получения технической помощи для создания национальной инвестиционной платформы в размере 1,8 млн. долл. США (1,5 млн. долл. США – капитальные вложения, 300 тыс. долл. США – операционные расходы). По результатам переговоров, ЕАБР предварительно подтвердил финансирование проекта в сумме 1 млн. долл. США (800 тыс. долл. США – в 2023 году, 200 тыс. долл. США – в первом квартале 2024 года);<br>- проекты Бюджетного инвестиционного предложения на создание Национальной инвестиционной платформы и Технического задания, подготовленные Азиатским банком развития, загружены на Архитектурный портал электронного правительства для экспертизы и согласования с МЦРИАП;<br>- совместно с МФЦА подготовлено предложение о создании оператора платформы в форме акционерного общества с участием МИД РК (51%) и МФЦА (49%). |

| | | | | | | | |
|---|---|---|---|---|---|---|---|
| | | | | | | | С учетом масштабности работы по созданию национальной инвестиционной платформы МИД РК направил письмо в КПМ о переводе данного вопроса на долгосрочный контроль со сроком исполнения в декабре 2024 года и отчетностью на полугодовой основе. |
| 3 | 27 | Мероприятие 6. Создание и внедрение платформы управления рисками отраслей (транспорт, промышленность, строительство, ЖКХ, недропользование (ТПИ))<br><br>Декабрь 2023 года | вице-министр индустрии и инфраструктурного развития РК Щеглова Д.Р, директор ДЦТ МИИР Дюсембаева А.С., председатель правления АО «КЦИЭ «QazIndustry» Бекенов Б.Т. (по согласованию) | 0 | 0 | 0 | **Работы не завершены**<br>*В 2022 году финансирование не предусмотрено.*<br>Единая система управления транспортными документами разработана и внедрена как компонент интеллектуальной транспортной системы, позволяющий упростить процедуры перевозок с исключением необходимости водителям иметь при себе транспортные документы на бумажном носителе. Внедрение ЕСУТД способствует:<br>• выводу из тени нелегальных перевозчиков;<br>• повышению прозрачности деятельности в сфере перевозок;<br>• повышению безопасности перевозок пассажиров и грузов;<br>• оптимизация перевозочных процессов путем сокращения сроков доставки грузов;<br>• интеграции с цифровыми международными транспортными коридорами ЕАЭС, ЕС и КНР.<br>В настоящее время проводятся соответствующие работы по проведению процедуры испытания на соответствие требованиям информационной безопасности. Ввод ЕСУТД в промышленную эксплуатацию |

| | | | | | | | |
|---|---|---|---|---|---|---|---|
| | | | | | | | планируется после прохождения процедуры испытания.<br><u>ТЗ на ЕСУТД по результатам экспертизы в сфере информатизации возвращено на доработку.</u> |
| 4 | 47 | Мероприятие 10. Внедрение искусственного интеллекта в налоговое и таможенное администрирование<br><br>2023 год | вице-министр финансов РК, директор ДЦ МФ | финансирование не требуется | финансирование не требуется | финансирование не требуется | **Работы не завершены**<br>Институтом умных систем и искусственного интеллекта Назарбаев университет разработана и реализована тестовая модель по внедрению искусственного интеллекта в налоговое и таможенное администрирование.<br>Модель распознает 7 категорий товаров (обувь, текстиль, запчасти, одежда, ткани, оборудование, посуда) в рентген-снимках ИДК, точность распознавания 61%. При этом, согласно переданному скрипту, который запускает обученную модель, не имеет возможности к переобучению и наращиванию списка категорий. Модель размещена на серверном оборудовании Комитета. Доступ к ресурсам предоставлен профильному управлению ГДУ.<br>Разработана модель на искусственных нейронных сетях по автоматизации сопоставления ИДТ с ЭДТ. Дорабатывается следующая методология для автоматического сопоставления данных в СТОР ГТУ КНР с данными в импортных декларациях КГД МФ РК.<br>В рамках внедрение искусственного интеллекта в налоговое и таможенное администрирование реализованы следующие модули:<br>1. Распознавание описательной части |

| | | | | | | | |
|---|---|---|---|---|---|---|---|
| | | | | | | | электронных счетов фактур, деклараций на товары, контрольно-кассовых машин;<br>2. Вычисление комбинаций товаров при предварительном информировании.<br>При сопоставлении данных по документам «Импортной декларации на товар» и «Экспортной декларации на товар» будут реализованы 7 сигналов получения обратной связи:<br>- Несоответствие статистической стоимости;<br>- Несоответствие товаров (код и наименование товаров);<br>- Несоответствие веса;<br>- ПИ не найдена;<br>- Повторное использование ЭДТ;<br>- Риск ввоза запрещенных товаров;<br>- Сопоставление прошло успешно.<br>Алгоритм сопоставления данных будет состоять из 2-х этапов:<br>- Поиск соответствий, при указании номера ЭДТ в графе 44 импортной декларации;<br>- Поиск соответствий, при не указании ЭДТ или некорректно указанной ЭДТ в графе 44 импортной декларации.<br>Ожидаемый эффект:<br>1. Увеличение поступлений налоговых и таможенных платежей за счет совершенствования налогового и таможенного администрирования;<br>2. Увеличение эффективности досмотров;<br>3. Совершенствование механизма таможенного регулирования за счет внедрения информационных технологий; |

| | | | | | | | |
|---|---|---|---|---|---|---|---|
| | | | | | | | 4. Возможность отсутствия человеческого фактора при сопоставлении данных;<br>5. Снижение уровня и возможностей для коррупционных проявлений в подразделениях КГД МФ РК. |
| 5 | 54 | Мероприятие 4. Создание цифрового профиля субъекта предпринимательства<br><br>Декабрь 2023 года | вице-министр цифрового развития, инноваций и аэрокосмической промышленности РК Жамбакин А.С., директор ДЦТ МЦРИАП Бажаева Н.А., вице-министр национальной экономики РК Куантыров А.С., вице-министр финансов РК Кожахметов Б.Д., председатель правления НПП «Атамекен» Мырзахметов А.И. (по согласованию) | финансирование не требуется | финансирование не требуется | финансирование не требуется | **Не выполнено**<br>В рамках актуализации Нацпроекта предусмотрено исключение. Реализация в рамках проекта Smart Data Ukimet. |
| 6 | 56 | Мероприятие 6. Создание и внедрение системы санитарно-эпидемиологического надзора<br><br>Декабрь 2023 года | вице-министр здравоохранения РК Киясов Е.А., директор ДЦ МЗ Есенбаев Б., председатель КСЭК МЗ Есмагамбетова | по результатам разработки ЗНП | 0 | 0 | **Работы не завершены**<br>В 2022 году 20 июля за исх. № 21-04-01/кД-2841//20-05/05-3279,3 в МНЭ РК направлен график организационно- процедурных мероприятий по созданию информационной системы в сфере санитарно-эпидемиологического благополучия населения с учетом автоматизации критериев оценки |

| | | | | | | | |
|---|---|---|---|---|---|---|---|
| | | | А.С., генеральный директор РЦЭЗ Сарманов А.А. (по согласованию), вице-министр цифрового развития, инноваций и аэрокосмической промышленности РК Жамбакин А.С. | | | | степени рисков, системы управления рисками и интеграционными взаимодействиями с информационными системами других государственных органов. В настоящее время, совместно с РГП на ПХВ «Центр поддержки цифрового правительства» по вопросам автоматизации бизнес-процессов государственного контроля и надзора в сфере санитарно-эпидемиологического благополучия населения завершена работа по пересмотру требований проверочных листов на предмет автоматизации (43 приложения) и заполнению по ОКЭД. По итогам из более 1743 критериев подлежит автоматизации 111 критериев, в том числе по лабораторным исследованиям, санитарно-эпидемиологическому заключению, уведомлениям о начале деятельности, сертификатам курсов повышения квалификации и др. Вместе с тем, в рамках реализации СПП СЭН, предназначенный для оптимизации и повышения эффективности деятельности государственного органа в сфере санитарно-эпидемиологического благополучия населения, в том числе автоматизации системы управления рисками прорабатываются вопросы интеграционных взаимодействии с системами других государственных органов. Однако в ходе работ из-за отсутствия готовых сервисов в государственных органах (МНЭ, МСХ, МТИ, МЭГПР, МТСЗН) обозначились ряд проблем в части интеграции. В связи с тем, что часть интеграционных взаимодействии перенесены |

| | | | | | | | |
|---|---|---|---|---|---|---|---|
| | | | | | | | на 2023 год. |
| 7 | 62 | Мероприятие 5. Внедрение автоматизированного психологического тестирования государственных служащих на основе международных методик<br><br>2023 год | первый заместитель председателя Агентства РК по противодействию коррупции Бектенов О.А., заместитель председателя АДГС Дауешов М.Е. | по результатам разработки технической документации | 0 | 0 | **Не выполнено**<br>АПК РК направлено письмо № 2-2-3/8820-И от 06.10.2022 г. в МЦРИАП РК с просьбой исключить данный пункт. Имеется официальный ответ МЦРИАП РК об исключении. |
| 8 | 74 | Мероприятие 6. Внедрение цифровых технологий для исключения приписок и обеспечения прозрачности расходования средств Фонда социального медицинского страхования<br><br>Декабрь 2023 года | вице-министр здравоохранения РК Шоранов М.Е., директор ДЦ МЗ Есенбаев Б., генеральный директор РЦЭЗ Сарманов А.А. (по согласованию), заинтересованные центральные государственные органы, заместители акимов областей и городов республиканского значения | финансирование не требуется | финансирование не требуется | финансирование не требуется | **Работы не завершены**<br>НАО «Фонд социального медицинского страхования», за 11 месяцев 2022 год по результатам мониторинга качества и объема медицинских услуг выявлено 50 948 дефектов по неподтвержденным случаям оказания медицинских услуг на общую сумму 391,6 млн.тенге, из них 99,0% или 50,4 тыс дефектов (315,0 млн. тенге) приходится на поставщиков консультативно-диагностических услуг.<br>В целом по Республике Казахстан, за отчетный период, выявлены неподтвержденные случаи оказания медицинской помощи:<br>- в 48 медицинских организациях ПМСП выявлено 391 дефект на сумму 13,9 млн. тенге;<br>- в 286 медицинских организациях оказания КДУ выявлено 50 446 дефекта на сумму 315,0 млн. тенге;<br>- в 17 медицинских организациях стационарной и стационарозамещающей помощи выявлено 111 дефектов на сумму 62,6 |

| | | | | | | | |
|---|---|---|---|---|---|---|---|
| | | | | | | | млн. тенге;<br>Наибольшее количество неподтверждённых случаев оказания медицинской помощи (услуг) зарегистрировано в государственных медицинских организациях города Нур-Султан, Акмолинская область, Кызылординская область, Мангистауская область и ВКО.<br>На основании вышеизложенного, Фондом, в соответствии с Правилами мониторинга, в отношении субъектов здравоохранения были применены меры экономического воздействия.<br>Также сообщаем, что на официальном сайте Фонда постоянно обновляются сведения по финансовой отчетности Фонда (https://fms.kz/o-fonde/finansovaya-otchetnost/), в том числе касательно целевых трансфертов, выделенных из бюджета на оплату медицинских услуг в рамках ГОБМП, а также подраздел «Отчетность», где размещаются Годовые отчеты Фонда (https://fms.kz/o-fonde/otchetnost/), начиная с 2017 года. Кроме того, в подразделе «Новости» раздела «Пресс-центр» размещаются пресс-релизы, в которых Фонд на постоянной основе освещает вопросы расходования средств в рамках пакетов ГОБМП и ОСМС.<br>Также в подразделе «План закупа» размещен План закупа медицинских услуг в рамках ГОБМП и системе ОСМС на 2021 год (https://fms.kz/o- fonde/plan-zakupa/).<br>Вместе с тем, в подразделе «Государственные закупки» (https://fms.kz/o-fonde/gosudarstvennye-zakupki/) размещается |

| | | | | | | | |
|---|---|---|---|---|---|---|---|
| | | | | | | | План государственных закупок товаров, работ, услуг НАО Фонд социального медицинского страхования».<br>Информация касательно заработной платы сотрудников Фонда размещена в разделе «Вакансии» (https://fms.kz/kontaktnaya-informatsia/vakansii/), а также сведения о доходах Председателя Правления размещены в подразделе «Антикоррупционная политика» (https://fms.kz/kz/o-fonde/antikorruptsionnaya-politika/). |
| 9 | **92** | Мероприятие 1. Централизованная автоматизированная база данных уголовно-исполнительной системы<br><br>декабрь 2023 года | заместитель Министра внутренних дел РК Сарсенов С.С., директор ДИС МВД Варго С.Л., вице-министр цифрового развития, инноваций и аэрокосмической промышленности РК Жамбакин А.С., вице-министр финансов РК Кожахметов Б.Д. | 0 | 0 | 0 | **Не выполнено**<br>Реализация запланирована на 2023 год. |
| 10 | 102 | Мероприятие 5. Реинжиниринг и цифровизация финансовых мер поддержки<br><br>Декабрь 2023 года | вице-министр национальной экономики РК Куантыров А.С., директор ДЦЗИ МНЭ Шалгинбаев З.Д., вице-министр | финансирование не требуется | финансирование не требуется | финансирование не требуется | **Работы не завершены**<br>Разработана Дорожная карта по реализации и утверждена Министром национальной экономики РК от 17 ноября 2022 года №10-01-0/13914-ВН.<br>Согласно дорожной карте в I квартале 2023 года проводится работы по анализу опыта |

| | | | | | | | |
|---|---|---|---|---|---|---|---|
| | | | цифрового развития, инноваций и аэрокосмической промышленности РК Жамбакин А.С. | | | | зарубежных стран цифровизации бизнеса и выявление скрытых государственных услуг в сфере предпринимательства.<br>При этом, Министерством завершаются работы по реинжинирингу бизнес-процесса по предоставлению государственных грантов в рамках Национального проекта по развитию предпринимательства, также дополнительно проводятся работы по созданию корпоративного хранилища данных о получателях мер государственной поддержки. |
| 11 | 110 | Мероприятие 13. Освобождение от некоторых видов налогов доходов, полученных в ходе прироста производительности<br><br>2023 год | вице-министр цифрового развития, инноваций и аэрокосмической промышленности РК Жамбакин А.С., директор ДРИИКТ МЦРИАП Ахмедиев Д.М., вице-министр финансов РК Кожахметов Б.Д. | финансирование не требуется | финансирование не требуется | финансирование не требуется | **Работы не завершены**<br>В соответствии с отчетом 2021 года:<br>Реализация запланирована на 2022-2023 годы.<br>На 2022 год нет информации, нет ответственного за данное мероприятие |
| 12 | 111 | Мероприятие 14. Разработка целевых технологических программ для 3 секторов<br><br>2023 год | вице-министр энергетики РК Жахметова Ж.З., директор ДЦ МЭ Бейсебаева Л.Р., вице-министр индустрии и инфраструктурного развития РК Щеглова Д.Р., | финансирование не требуется | финансирование не требуется | финансирование не требуется | **Работы не завершены**<br>МЭ в МЦРИАП было направлено письмо №06-25/5324-И от 20.09.2022 года о исключении данного мероприятия.<br>В связи с тем, что у МЭ отсутствуют компетенции в области формирования государственной политики в сферах обрабатывающей промышленности и агропромышленного комплекса, и земельных ресурсов, данные сферы входят в компетенцию |

| | | | | | | | |
|---|---|---|---|---|---|---|---|
| | | | вице-министр сельского хозяйства РК Осербай Ж.А., вице-министр цифрового развития, инноваций и аэрокосмической промышленности РК Жамбакин А.С. | | | | Министерств индустрии и инфраструктурного развития и сельского хозяйства. |
| 13 | 146 | Мероприятие 2. Реализация проекта по автоматизации контрольно-пропускных пунктов на особо охраняемых природных территориях<br><br>Июль 2023 года | вице-министр экологии, геологии и природных ресурсов РК Шалабекова А.Л., исполняющий обязанности председателя КЛХЖМ МЭГПР Кутпанбаев Е.Н., директор ДЦКГУ МЭГПР Шалабаев К.У., природоохранные учреждения (по согласованию) | по результатам разработки проектной документации | 21 000 | 100 | **Исполнено**<br>Для реализации проекта по автоматизации КПП на особо охраняемых природных территориях были выбраны наиболее посещаемые нацпарки – это ГНПП «Көлсай көлдері» и Иле-Алатауский.<br>Для реализации проекта по автоматизации КПП Иле-Алатауского ГНПП в 2022 году требовалось выделение бюджетных средств в размере 141,7 млн тенге. Однако, указанные расходы не были поддержаны Минфином.<br>В ГНПП «Көлсай көлдері» за счет собственных средств на сумму 21 млн. тенге автоматизирован КПП «Көлсай», также разработан официальный новый сайт для консолидации информации по мониторингу туристского потока с интегрированной системой приема платежей и заблаговременного планирования посещения ГНПП.<br>КПП введен в эксплуатацию и запущен сайт ГНПП.<br>В настоящее время на КПП «Көлсай көлдері» проведена сотовая связь от «Beeline», установлена онлайн оплата Kaspi QR для |

| | | | | | | | |
|---|---|---|---|---|---|---|---|
| | | | | | | | проезда на территорию ООПТ.<br>В 2023 году планируется автоматизировать КПП Иле-Алатауского ГНПП за счет собственных средств.<br>В настоящее время Иле-Алатауским ГНПП прорабатывается вопрос автоматизации КПП с соответствующими организациями.<br>Вместе с тем, имеется ряд проблемных вопросов, к примеру, отсутствие инфраструктуры в отдаленных местах ГНПП и отсутствие связи.<br>В целях решения вопросов инфраструктуры, Министерством совместно с Министерством индустрии и инфраструктурного развития РК и акиматом Алматинской области утверждена дорожная карта по подведению инженерной инфраструктуры в ГНПП Алматинской области.<br>В рамках дорожной карты проводятся работы по строительству дорог и проведения линий электро-передач к территориям ГНПП. |
| 14 | 154 | Мероприятие 3. Внедрение и сопровождение интеллектуальной системы транспортного контроля<br><br>Декабрь 2023 года | вице-министр индустрии и инфраструктурного развития РК Камалиев Б.С., председатель Комитета транспорта МИИР Гилимов С.К., заместитель Председателя КНБ Ергожин Д.Е. (по согласованию), | 0 | 25 000 (в рамках уточнения бюджета) | | **Работы не завершены**<br>Комитетом транспорта на основании Договора о государственных закупках №49 от 27.08.2022 года с РГП на ПХВ «Центр поддержки цифрового правительства» МЦРИАП РК разработано техническое задание и инвестиционное предложение Интеллектуальной системы транспортного контроля.<br>В настоящее время в целях утверждения проекты технического задания и инвестиционного предложения направлены на согласование в структурные подразделения |

| | | | | | | | |
|---|---|---|---|---|---|---|---|
| | | | председатель правления АО «Холдинг «Зерде» Абдрасилов А.А. (по согласованию) | | | | Министерства (Исх. № 06-3-7/056-ВН от 09.01.2023г.)<br>Вместе с тем, ожидается выделение бюджетных средств и дальнейшая реализация системы. |
| 15 | 165 | Мероприятие 6. Создание совместных предприятий в юрисдикции МФЦА для развития проектов по обеспечению связи посредством низкоорбитальных спутниковых систем<br><br>2023 год | вице-министр цифрового развития, инноваций и аэрокосмической промышленности РК Олжабеков М.С., председатель АКК МЦРИАП Оралмагамбетов Б.Ж., председатель правления АО «Администрация «МФЦА» Рысмагамбетов Е.Б. (по согласованию) | финансирование не требуется | финансирование не требуется | финансирование не требуется | **Работы не завершены**<br>Подготовлены варианты сотрудничества с провайдерами низкоорбитальных спутниковых систем, а также рассмотрены НПА, в том числе на базе МФЦА, по вопросам применения низкоорбитальных спутниковых систем на территории РК.<br>Направлены письма в уполномоченные государственные органы и МФЦА, касательно разъяснений законодательных актов РК, актов МФЦА, регулирующих вопросы применения на территории РК низкоорбитальных спутниковых систем, а также вопросов создания совместных предприятий на базе МФЦА с участием резидентов РК (АО, со 100 % участием государства в уставных капиталах)<br>В связи с введением института специального права (статья 193 Предпринимательского кодекса Республики Казахстан) 165 строка Национального проекта подлежит исключению.<br>(В соответствии с Приказом Председателя Агентства по защите и развитию конкуренции Республики Казахстан от 11 октября 2022 года № 273/НҚ Об утверждении государственного реестра субъектов государственной монополии, специального права» АО «РЦКС» включен в реестр субъектов специального |

| | | | | | | | |
|---|---|---|---|---|---|---|---|
| | | | | | | | права). |

**2.** Обнаружена сложность проверки достоверности предоставленных данных по освоению бюджетных средств из-за отсутствия в министерстве финансов информационно-аналитической системы сбора данных по освоению выделенных бюджетных средств по национальным проектам;

**3.** Выявлено отсутствие кодов бюджетных программ по каждому мероприятию, по которым выделено финансирование в национальном проекте.

На основе анализа предоставленных материалов и консультаций с каждым ГО по достижению показателей, исполнению мероприятий, освоения бюджета выделенного финансирования за 2022 год по каждому мероприятию, выявленных рисков недостижения показателей и исполнения мероприятий, предлагаем следующие рекомендации по минимизации указанных рисков:

**1.1.** По показателю «Доля оцифрованных жизненных ситуаций»:

Из-за сложности нормативно определить понятие «жизненная ситуация», которая приводит к невозможности создания классификатора и проведения соответствующих работ по оцифровке процессов:

1) Объединить некоторые мероприятия данного показателя с мероприятиями показателя «Доля проактивных жизненных ситуаций (%)», изложив данный показатель в следующей редакции: «Доля проактивных услуг (%)»;

2) С учетом принятия приказа Министра цифрового развития, инноваций и Аэрокосмической промышленности Республики Казахстан от 24 апреля 2020 года № 155/НҚ «Об утверждении Правил оказания проактивных услуг», которым определено, что «проактивная услуга – государственная услуга, оказываемая без заявления услугополучателя по инициативе услугодателя», изложить показатель «Доля проактивных жизненных ситуаций (%)» в следующей редакции: «Доля проактивных услуг (%)».

**1.2.** Мероприятие15 «Открытие пунктов оказания государственных услуг в малонаселенных пунктах посредством возмещения затрат АО «Казпочта»:

1) По услугам, оказываемым в сельских населенных пунктах» разработать график с сроками открытия пунктов оказания государственных услуг в малонаселенных пунктах и детальным описанием мероприятий для исполнения этих работ в указанные сроки.

**1.3.** Мероприятие 25. «Создание единой инвестиционной платформы»:

1) Провести работы по реинжинирингу бизнес-процессов инвестиционнной деятельности;

2) Разработать график с сроками работ по разработке инвестиционной платформы с обязательным соблюдением жизненного цикла работ по

разработке информационных систем и детальным описанием мероприятий для исполнения этих работ в указанные сроки.

**1.4.** Мероприятие 27. «Создание и внедрение платформы управления рисками отраслей (транспорт, промышленность, строительство, ЖКХ, недропользование (ТПИ))»:

1) С учетом отличие отраслей и масштабности работ по разработке СУРов полагаем целесообразным:

1) разбить мероприятия 27 по отдельным отраслям, изложив их в следующей редакции:

- мероприятию 27/1. «Создание и внедрение платформы управления рисками в транспортной отрасли;

- мероприятию 27/2. «Создание и внедрение платформы управления рисками по отраслям промышленности (за исключением АПК);

- мероприятию 27/3. «Создание и внедрение платформы управления рисками по строительной отрасли;

мероприятию 27/4. «Создание и внедрение платформы управления рисками по ЖКХ;

- мероприятию 27/5. «Создание и внедрение платформы управления рисками по отрасли недропользования (ТПИ);

2) По каждому из предлагаемых показателей разработать график с сроками создания СУРов, соблюдения этапов жизненного цикла разработки информационных систем и детальным описанием мероприятий для исполнения этих работ в указанные сроки.

**1.5.** Мероприятие 47 «Внедрение искусственного интеллекта в налоговое и таможенное администрирование»:

1) С учетом различий в процессах таможенного и налогового администрирования, разбить данной мероприятие на два следующих мероприятия:

- мероприятие 47/1. «Внедрение искусственного интеллекта в таможенное администрирование»;

- мероприятие 47/1. «Внедрение искусственного интеллекта в налоговое администрирование»;

2) Разработать по каждому предлагаемому мероприятию график с сроками работ по разработке искусственного интеллекта с обязательным соблюдением жизненного цикла работ по разработке информационных систем и детальным описанием мероприятий для исполнения этих работ в указанные сроки.

**1.6.** По мероприятию 54. «Создание цифрового профиля субъекта предпринимательства:

1) Провести работы по реинжинирингу бизнес-процессов предпринимательской деятельности;

2) Провести детальный анализ передового международного опыта по разработке и внедрению цифровых технологий и сервисов в отношениях, возникающих между государством и субъектами предпринимательства, а также в отношениях, возникающих между субъектами предпринимательства и потребителями их услуг;

3) На основе и по итогам вышеуказанных работ, разработать график с сроками работ по разработке цифрового профиля субъекта предпринимательства с обязательным соблюдением жизненного цикла работ по разработке информационных систем и детальным описанием мероприятий для исполнения этих работ в указанные сроки.

**1.7.** Мероприятие 56. «Создание и внедрение системы санитарно-эпидемиологического надзора»:

1) Т.к. система санитарно-эпидемиологического надзора уже давно разработана и нормативно расписана, изложить данный показатель в следующей редакции «Создание и внедрение информационно-аналитической системы санитарно-эпидемиологического надзора»;

2) Провести детальный анализ передового международного опыта по разработке и внедрению цифровых технологий в процессах санитарно-эпидемиологического надзора;

3) На основе и по итогам вышеуказанных работ, разработать график с сроками работ по разработке информационно-аналитической системы санитарно-эпидемиологического надзора с обязательным соблюдением жизненного цикла работ по разработке информационных систем и детальным описанием мероприятий для исполнения этих работ в указанные сроки.

**1.8.** Мероприятие 62. «Внедрение автоматизированного психологического тестирования государственных служащих на основе международных методик»:

1) Провести детальный анализ передового международного опыта по методикам и технологиям работ психологов в государственных учреждениях, разработке и внедрению цифровых технологий в процессах психологического тестирования государственных служащих;

2) На основе и по итогам вышеуказанных работ, разработать график с сроками работ по разработке информационно-аналитической системы автоматизированного психологического тестирования государственных служащих с обязательным соблюдением жизненного цикла работ по разработке информационных систем и детальным описанием мероприятий для исполнения этих работ в указанные сроки.

**1.9.** Мероприятие 74. «Внедрение цифровых технологий для исключения приписок и обеспечения прозрачности расходования средств Фонда социального медицинского страхования»:

1) Провести реинжиниринг бизнес-процессов работ Фонда социального медицинского страхования;

2) На основе и по итогам вышеуказанных работ, разработать график с сроками работ по цифровой трансформации отношений, возникающих в работе Фонда социального медицинского страхования с государством, с предпринимателями, с потребителями услуг и т.д. с обязательным соблюдением жизненного цикла работ по разработке информационных систем и детальным описанием мероприятий для исполнения этих работ в указанные сроки.

**1.10**. Мероприятие 92. «Централизованная автоматизированная база данных уголовно-исполнительной системы»:

1) Провести реинжиниринг бизнес-процессов уголовно-исполнительной системы;

2) На основе и по итогам вышеуказанных работ, разработать график с сроками работ по разработке информационной системы сбора, обработки и формированию база данных уголовно-исполнительной системы с государством, с предпринимателями, с потребителями услуг с обязательным соблюдением жизненного цикла работ по разработке информационных систем и детальным описанием мероприятий для исполнения этих работ в указанные сроки.

**1.11.** Мероприятие 102. «Реинжиниринг и цифровизация финансовых мер поддержки»:

1) Провести детальный анализ передового международного опыта по цифровой трансформации финансовых мер поддержки;

2) На основе и по итогам вышеуказанных работ, разработать график с сроками работ по реинжиниринг бизнес-процессов и дальнейших работ по цифровизации финансовых мер поддержки с обязательным соблюдением жизненного цикла работ по реинжинирингу бизнес-процессов и детальным описанием мероприятий для исполнения этих работ в указанные сроки.

**1.12.** Мероприятие 110. «Освобождение от некоторых видов налогов доходов, полученных в ходе прироста производительности»:

1) С целью исключения двоякого толкования, с учетом того, что данное мероприятие направлено на достижение показателя «Доля инновационно активных предприятий (%)», изложить данное мероприятие в следующей редакции: «Освобождение от некоторых видов налогов доходов, полученных в ходе прироста производительности за счет внедрения инновационных технологий»;

2) Провести детальный анализ передового международного опыта по развитию инноваций в промышленных и агропромышленных предприятиях, производстве, которые стимулировали и провели к повышению качества производства, увеличения производства, производства качественно новых, востребованных на международном рынке продуктов;

3) С целью систематизации процесса реализации данного мероприятия, для показателя «Доля инновационно активных предприятий (%)» дополнительно определить мероприятие «Разработка информационно - аналитической системы расчета налоговой базы для стимулирования инноваций промышленными производственными предприятиями».

4) Для проведения работ по созданию выше указанной информационно - аналитической системы расчета налоговой базы для стимулирования инноваций промышленными производственными предприятиями, разработать соответствующие классификаторы и внести в законодательство понятия «инновация», «инновационно активное предприятие»

**1.13.** Мероприятие 111. «Разработка целевых технологических программ для 3 секторов»:

1) С целью исключения двоякого толкования, с учетом того, что данное мероприятие направлено на достижение показателя «Доля инновационно активных предприятий (%)» в нефтегазовой отрасли, изложить мероприятие в следующей редакции: «Разработка целевых технологических программ для 3 секторов нефтегазовой отрасли»;

2) Провести детальный анализ передового международного опыта по развитию инноваций в нефтегазовой отрасли, на основе которых провести работы целевых технологических программ;

3) На основе и по итогам вышеуказанных работ, разработать график с сроками работ по разработке целевых технологических программ для 3 секторов нефтегазовой отрасли и детальным описанием мероприятий для исполнения этих работ в указанные сроки.

**1.14.** Мероприятие 146. «Реализация проекта по автоматизации контрольно-пропускных пунктов на особо охраняемых природных территориях»:

1) Данное мероприятие предусмотрено для достижения показателя «Снижение объема нормативных загрязняющих веществ (выбросов) (млн тонн)». Т.е. мероприятие такого показателя должны относится к работам по сокращению выбросов промышленными предприятиями. Соответственно, мероприятие по автоматизации контрольно-пропускных пунктов на особо охраняемых природных территориях должно быть в показателе, оценивающего реализацию задачи по цифровому экологическому мониторингу и

геологическим данным. В связи с чем полагаем целесообразным для данной задачи:

- определить дополнительный показатель «Доля цифровой трансформации работ по оценке экологии»;

- определить для нового показатель мероприятие «Реализация проекта по автоматизации контрольно-пропускных пунктов на особо охраняемых природных территориях», а также мероприятие «Разработка цифровой карты экологического состояния территории Казахстана».

2) Провести детальный анализ передового международного опыта по организации процессов работы особо охраняемых природных территориях, создания в таких пунктах контрольно-пропускных пунктов;

3) На основе и по итогам вышеуказанных работ, разработать график с сроками работ по автоматизации контрольно-пропускных пунктов на особо охраняемых природных территориях с обязательным соблюдением жизненного цикла работ по разработке информационных систем и детальным описанием мероприятий для исполнения этих работ в указанные сроки.

**1.15.** Мероприятие 154. «Внедрение и сопровождение интеллектуальной системы транспортного контроля»:

1) Провести детальный анализ передового международного опыта по внедрению и сопровождению интеллектуальных систем транспортного контроля;

2) На основе и по итогам вышеуказанных работ, разработать график с сроками работ по внедрению и сопровождению интеллектуальных систем транспортного контроля с обязательным соблюдением жизненного цикла работ по разработке информационных систем и детальным описанием мероприятий для исполнения этих работ в указанные сроки.

**1.16.** Мероприятие 165. «Создание совместных предприятий в юрисдикции МФЦА для развития проектов по обеспечению связи посредством низкоорбитальных спутниковых систем»:

1) Провести детальный анализ и выявить все возможные риски, которые могут возникнуть при создании совместных предприятий в юрисдикции МФЦА для развития проектов по обеспечению связи посредством низкоорбитальных спутниковых систем;

2) Провести детальный анализ передового международного опыта по созданию совместных предприятий в офшорных зонах и иных юрисдикциях государства.

3) На основе и по итогам вышеуказанных работ, разработать график с сроками работ по развитию проектов по обеспечению связи посредством низкоорбитальных спутниковых систем и детальным описанием мероприятий для исполнения этих работ в указанные сроки.

**2.** С учетом цели, определенной для национального проекта «Технологический рывок за счет цифровизации, науки и инноваций» (далее – Нацпроект), дополнить Нац проект задачей, показателем и мероприятиями, направленные на разработку и внедрение министерством финансов информационно-аналитической системы сбора данных по освоению выделенных бюджетных средств всеми государственными органами и квазигосударственными организациями.

**3.** МФ РК совместно с всеми ГО и иным организациям, определенных Нацпроектом провести работы по формированию таблицы по кодам бюджетных программ мероприятий, по которым выделено финансирование. Сводную таблицу с задачами, показателями м мероприятиями внести в ИСПУ и предоставить МЦРИАП для дальнейшей работы по мониторингу исполнения мероприятий и освоению бюджетных средств по реализации задач, достижению показателей и исполнению установленных мероприятий.

Также дополнительно для оперативного мониторинга и контроля исполнения проектов ГО была сформирована таблица по статусу своевременного внесения данных по проектам в ИСПУ.

# ПРОТОКОЛ
# по итогам SCRUM-совещания
# по Национальному проекту
# «Технологический рывок за счет цифровизации, науки и инноваций»

**Куратор:** Алиаскар Асет – эксперт Центра мониторинга проектной деятельности РГП на ПХВ «Центр поддержки цифрового правительства»
*тел. 87775399990*
*эл.адрес: a.aliaskar@govtec.kz*

| № | Повестка/задачи/поручения/обсуждения | Срок исполнения | Ответственный | Примечание* |
|---|---|---|---|---|
| **По итогам SCRUM-совещания от 01.03.2023г.** | | | | |
| 1. | **Повестка:** Исполнение мероприятия ««Ковровое» покрытие системой видеонаблюдения областных центров, городов республиканского значения и столицы (с выводом в ЦОУ)» в рамках МИО.<br>**Обсуждение:** непредоставление бюджетной информации в части МИО по данному мероприятию. Форма таблицы для заполнения МИО.<br>**Поручение:**<br>**МИО:** предоставить бюджетную информацию согласно таблице по МИО за 2022 год.<br>**МВД:** направить официальный запрос в МИО и в ДВД регионов. | **до 15.00 ч. 03.03.2023г** | **МВД РК, МИО** | **Подключились:** МВД, г.Астана, г.Аламаты, Акмолинская обл, Карагандинская обл., Павлодрская обл., Мангистауская обл., ВКО, Жамбылская обл., Кызылординская обл., Улытауская обл., Туркестанская обл., Костанайская обл., Актюбинская обл., Алматинская обл.<br><br>**Не подключались:** Абайская обл., Атырауская обл., ЗКО, СКО, г.Шымкент, Жетысуская обл. |

*Запись скрам-совещания. В случае необходимости может быть представлена по письменному запросу.

# ПРОТОКОЛ
# по итогам СКРАМ-совещания
# по Национальному проекту
# «Технологический рывок за счет цифровизации, науки и инноваций»
# (МЦРИАП, НБ, МТИ, МИИР, МКС, МФ, МСХ, МЭ, МЭГПР)

ЦПЦП: Исабекова Ж.Р.
*тел.8-701-807-54-32*
*эл.адрес: a.yeskakova@govtec.kz*

| № | Повестка/задачи/поручения/обсуждения | Срок исполнения | Ответственный | Примечание* |
|---|---|---|---|---|
| **По итогам Скрам-совещания от 09.02.2023г.** | | | | |
| 1. | **Повестка:** Исполнение показателей за 2022 год<br>**Поручение:**<br>Предоставить информацию по исполнению мероприятий за 2022 год по пунктам НП:<br>Пункт 51 (Мероприятие 1. Внедрение интегрированной информационной системы учета лома черных и цветных металлов с установлением обязательной отчётности субъектов рынка о закупленном и реализованном ломе в режиме реального времени);<br>Пункт 139 (Мероприятие 1. Автоматизация контроля за архитектурной, градостроительной и строительной деятельностью). | **до 18 ч. 09.02.2023г.** | **МИИР РК** | Необходимо направить информацию по пунктам НП *: 51; 139; |
| 2. | **Повестка:** Исполнение показателей за 2022 год<br>**Поручение:**<br>Предоставить информацию по исполнению мероприятия за 2022 год по пункту НП:<br>Пункт 11 (Мероприятие 8. Внедрение цифрового «социального кошелька» гражданина) | **до 18 ч. 09.02.2023г.** | **МТИ РК** | Необходимо направить информацию по пункту НП * 11 |
| 3. | **Повестка:** Исполнение показателей за 2022 год<br>**Поручение:**<br>Предоставить информацию по исполнению мероприятия за 2022 год по пункту НП:<br>Пункт 103 (Мероприятие 6. Автоматизация и | **до 18 ч. 09.02.2023г.** | **МСХ РК** | Необходимо направить информацию по пунку НП * 103 |

| | | | | |
|---|---|---|---|---|
| | цифровизация процесса предоставления мер государственной поддержки в АПК) | | | |
| 4. | **Повестка:** Исполнение показателей за 2022 год<br>**Поручение:**<br>Предоставить информацию по исполнению мероприятий за 2022 год по пунктам НП: | **до 18 ч. 09.02.2023г.** | **МЭ РК** | Необходимо направить информацию по пунктам НП *: 131, 135 |
| | Пункт 149 (Мероприятие 5. Цифровизация гидротехнических сооружений и внедрение централизованной диспетчеризации, в том числе цифровизация процессов по учету, контролю и мониторингу водных ресурсов на гидротехнических сооружениях);<br>Пункт 150 (Мероприятие 6. Внедрение информационной системы «Национальный банк данных минеральных ресурсов») | **до 18 ч. 09.02.2023г.** | **МЭГПР РК** | Необходимо направить информацию по пунктам НП *: 149; 150 |

*Запись скрам-совещания. В случае необходимости может быть представлена по письменному запросу.

# ПРОТОКОЛ
# по итогам SCRUM-совещания
# по Национальному проекту
# «Технологический рывок за счет цифровизации, науки и инноваций»

**Куратор:** Алиаскар Асет – эксперт Центра мониторинга проектной деятельности РГП на ПХВ «Центр поддержки цифрового правительства»
*тел. 87775399990*
*эл.адрес: a.aliaskar@govtec.kz*

| № | Повестка/задачи/поручения/обсуждения | Срок исполнения | Ответственный | Примечание* |
|---|---|---|---|---|
| **По итогам SCRUM-совещания от 09.03.2023г.** | | | | |
| 1. | **Повестка:** Исполнение мероприятия ««Ковровое» покрытие системой видеонаблюдения областных центров, городов республиканского значения и столицы (с выводом в ЦОУ)» в рамках МИО.<br>**Обсуждение:** непредоставление бюджетной информации в части МИО по данному мероприятию. Форма таблицы для заполнения МИО.<br>**Поручение:**<br>**МИО:** предоставить бюджетную информацию согласно таблице по МИО за 2022 год. | **до 15.00 ч. 10.03.2023г** | **МВД РК, МИО** | МВД РК было направлено письмо в Акиматы за исх. 1-9-4-99/868-И от 02.03.2023 года |

*Запись скрам-совещания. В случае необходимости может быть представлена по письменному запросу.

# ПРОТОКОЛ
# по итогам СКРАМ-совещания
# по НП
# «Технологический рывок за счет цифровизации, науки и инноваций»
# (МИИР, МВД, МНВО, МЭ, МЭГПР)

**Куратор:** Алиаскар Асет – эксперт Центра мониторинга проектной деятельности РГП на ПХВ «Центр поддержки цифрового правительства»
*тел. 87775399990*
*эл.адрес: a.aliaskar@govtec.kz*

| № | Повестка/задачи/поручения/обсуждения | Срок исполнения | Ответственный | Примечание* |
|---|---|---|---|---|
| **По итогам Скрам-совещания от 16.02.2023г.** | | | | |
| 1. | **Повестка:** Исполнение показателей за 2022 год<br>**Поручение:**<br>Предоставить информацию по исполнению мероприятий за 2022 год по пунктам НП:<br>Пункт 51 (Мероприятие 1. Внедрение интегрированной информационной системы учета лома черных и цветных металлов с установлением обязательной отчётности субъектов рынка о закупленном и реализованном ломе в режиме реального времени);<br>Пункт 144 (Мероприятие Автоматизация централизованного сбора и хранения электронных ресурсов в сфере жилищных отношений и жилишно-коммунального хозяйства с формированием списка управляющих и сервисных компаниций (домофонные, лифтовые, ТБО и т.д.) с указанием контактных данных, обслуживаемой территории и их рейтингами на сайтах). | **до 12 ч. 16.02.2023г.** | **МИИР РК** | Необходимо направить информацию по пунктам НП *: 51; 144; |
| 2. | **Повестка:** Исполнение показателей за 2022 год<br>**Поручение:**<br>Предоставить информацию по исполнению мероприятия за 2022 год по пункту НП:<br>Пункт 208: Мероприятие. Проведение форсайтных исследований по развитию науки | **до 12 ч. 16.02.2023г** | **МНВО** | Необходимо направить информацию по пунку НП * пункт 208 |

*Запись скрам-совещания. В случае необходимости может быть представлена по письменному запросу.

# ПРОТОКОЛ
# по итогам SCRUM-совещания
# по Национальному проекту
# «Технологический рывок за счет цифровизации, науки и инноваций»»

**Куратор:** Алиаскар Асет – эксперт Центра мониторинга проектной деятельности РГП на ПХВ «Центр поддержки цифрового правительства»
*тел. 87775399990*
*эл.адрес: a.aliaskar@govtec.kz*

| № | Повестка/задачи/поручения/обсуждения | Срок исполнения | Ответственный | Примечание* |
|---|---|---|---|---|
| **По итогам SCRUM-совещания от 16.03.2023г.** | | | | |
| 1. | **Повестка:** Исполнение мероприятия «Ковровое» покрытие системой видеонаблюдения областных центров, городов республиканского значения и столицы (с выводом в ЦОУ)» в рамках МИО.<br>**Обсуждение:** непредоставление бюджетной информации в части МИО по данному мероприятию. Форма таблицы для заполнения МИО.<br>**Поручение:**<br>**МИО:** предоставить бюджетную информацию согласно таблице по Акимату Мангыстауской области и Карагандинской области за 2022 год. | **до 17.00 ч. 16.03.2023г** | **МВД РК,** Акимат Мангыстауской области, Акимат Карагандинской области | МВД РК было направлено письмо в Акиматы за исх. 1-9-4-99/868-И от 02.03.2023 года, ответы на данное письмо дал? и все Акиматы кроме Акимата Мангыстауской области и Карагандинской области |

*Запись скрам-совещания. В случае необходимости может быть представлена по письменному запросу.

# ПРОТОКОЛ
# по итогам SCRUM-совещания
# по Национальному проекту
# «Технологический рывок за счет цифровизации, науки и инноваций»»

**Куратор:** Алиаскар Асет – эксперт Центра мониторинга проектной деятельности РГП на ПХВ «Центр поддержки цифрового правительства»
*тел. 87775399990*
*эл.адрес: a.aliaskar@govtec.kz*

| № | Повестка/задачи/поручения/обсуждения | Срок исполнения | Ответственный | Примечание* |
|---|---|---|---|---|
| **По итогам SCRUM-совещания от 23.02.2023г.** | | | | |
| 1. | **Повестка:** Участие руководителей ПО министерств и руководителей, экспертов департаментов цифровизации.<br>Обсуждение: 1) вопросы по мероприятиям , показателям, бюджету НП Технологический рывок; 2) Внесения поправок по общим и отраслевым показателям оценки работ цифровых заместителей министров МИИР, МЭ, МВД, МФ, МТСЗН, МО, МП, МСХ, МЮ, МТИ, МЗ, МНВО. | **до 15.30 ч. 23.02.2023г** | | **Подключились:** МИИР, МЭ, МВД, МНВО, МТСЗН, МНЭ<br><br>**Не подключались:** МФ, МО, МП, МСХ, МЮ, МТИ,МЗ |
| 2. | **Повестка:** Исполнение показателей за 2022 год<br>**Поручение:**<br>Предоставить информацию по исполнению мероприятий за 2022 год по пунктам НП. | **до 15.30 ч. 23.02.2023г.** | **МИИР РК** | Необходимо направить информацию по пунктам НП *: 141; 144; 152; 153; 154; 156 |
| 3 | **Повестка:** Исполнение показателей за 2022 год<br>**Поручение:**<br>Предоставить информацию по исполнению мероприятия за 2022 год по пункту НП: | **до 15.30 ч. 23.02.2023г** | **МВД РК** | Необходимо направить информацию по пунктам НП *: 83; 86; 94 |
| 4 | **Повестка:** Исполнение показателей за 2022 год<br>**Поручение:**<br>Предоставить информацию по исполнению мероприятия за 2022 год по пункту НП: | **до 15.30 ч. 23.02.2023г** | **МЭ РК** | Необходимо направить информацию по пунктам НП *: 109; 127 по бюджету |

*Запись скрам-совещания. В случае необходимости может быть представлена по письменному запросу.

# ПРОТОКОЛ
# по итогам SCRUM-совещания
# по Национальному проекту
# «Технологический рывок за счет цифровизации, науки и инноваций»»

**Куратор:** Алиаскар Асет – эксперт Центра мониторинга проектной деятельности РГП на ПХВ «Центр поддержки цифрового правительства»
*тел. 87775399990*
*эл.адрес: a.aliaskar@govtec.kz*

| № | Повестка/задачи/поручения/обсуждения | Срок исполнения | Ответственный | Примечание* |
|---|---|---|---|---|
| **По итогам SCRUM-совещания от 30.03.2023г.** | | | | |
| 1. | **Повестка:** Исполнение мероприятия «Ковровое» покрытие системой видеонаблюдения областных центров, городов республиканского значения и столицы (с выводом в ЦОУ)» в рамках МИО.<br>**Обсуждение:** предоставление бюджетной информации в части МИО по данному мероприятию разработанным шаблона МВД РК для заполнения в информационной системе проектного управления (EasyProject).<br>**Поручение:**<br>**МИО:** цифровым заместителям акимов областей и городов республиканского значения, срок до 5.04.2023 года провести совместное совещание по работам п.84 за период 2023-2025 год включая количество камер и источником финансирования (МБ-местный бюджет, ВБ-внебюджетные средства).<br>Протокол совещания просим направить *эл.адрес: a.aliaskar@govtec.kz*<br>**МВД РК:** Разработать п.84 шаблон для заполнения МИО в информационной системе проектного управления (EasyProject). | **до 15.00 ч. 5.04.2023г** | **МВД РК, МИО** | **Подключились:** МВД, г.Астана, г.Аламаты, г.Шымкент, Акмолинская обл, Атырауская обл., Павлодрская обл., Мангистауская обл., ВКО, Жамбылская обл., Кызылординская обл., Улытауская обл., Туркестанская обл., Костанайская обл., Актюбинская обл., Алматинская обл, Жетысуская обл.<br>+<br><br>**Не подключались:** Абайская обл., ЗКО, СКО, Карагандинская обл. |

*Запись скрам-совещания. В случае необходимости может быть представлена по письменному запросу.

**Национальный проект по развитию агропромышленного комплекса Республики Казахстан на 2021–2025 годы**

# Национальный проект по развитию агропромышленного комплекса Республики Казахстан на 2021–2025 годы

## 1. Определение текущего значения путем сбора данных о ходе реализации национального проекта

Национальный проект утвержден постановлением Правительства Республики Казахстан от 12 октября 2021 года № 732, в соответствии с пунктом 85 Системы государственного планирования в Республике Казахстан, утвержденной постановлением Правительства Республики Казахстан от 29 ноября 2017 года № 790.

**Цель:** создания конкурентоспособного агропромышленного комплекса путем повышения производительности труда в два с половиной раза, увеличения экспорта продукции агропромышленного комплекса в два раза и обеспечение социально значимыми продовольственными товарами отечественного производства.

**Срок реализации:** 2021-2025 годы.

**Ожидаемый экономический эффект:**

1) повышение производительности труда в 2,5 раза: план на 2023 год – 4 876 тыс. тенге;

2) увеличение экспорта продукции агропромышленного комплекса в 2 раза к уровню 2019 года с доведением доли переработанной продукции до 70%: план на 2023 год – в 1,5 раза;

3) увеличение объема валовой продукции сельского хозяйства в 1,3 раза к уровню 2019 года: план на 2023 год – 19%;

4) вовлечение в экосистемы 350 тысяч фермерских и домашних хозяйств с увеличением доходов 1 млн. сельских жителей: план на 2023 год – 89 000 хозяйств;

5) обеспечение работой в сельском хозяйстве до 500 тысяч человек, в т.ч. 100 тысяч постоянных рабочих мест и 400 тысяч сезонных рабочих мест: план на 2023 год – 96 725 человек, в т.ч. 19 345 постоянных рабочих мест и 77 380 сезонных рабочих мест.

**Ожидаемый социальный эффект:** обеспеченность продовольственными товарами (в том числе социально значимыми) на уровне 80%: план на 2023 год яблоки – 100%, рыба – 100 %, колбасные изделия – 100%, сыры и творог – 100 %, сахар – 80 %, мясо птицы – 100 %.

**Стратегические показатели до 2025 года:**

- доля ненаблюдаемой (теневой) экономики в сельском, лесном и рыбном хозяйстве – 1,4 % в ВВП;

- рост производительности труда в сельском хозяйстве – 75,7 % прироста от уровня 2019 года в ценах 2019 года;

- инвестиции в основной капитал, % от ВВП;

- расходы домашних хозяйств на продовольственные товары, % от общих расходов;

- средний доход мелких производителей продовольственной продукции в разбивке по полу и статусу принадлежности к коренным народам.

**Цели устойчивого развития до 2030 года:**

- производительность труда в сельском хозяйстве, тысяч тенге;

- площадь эродированных земель в составе сельскохозяйственных угодий в процентном отношении к общей площади земель, тысяч га;

- уровень умеренного или острого отсутствия продовольственной безопасности населения (по «Шкале восприятия отсутствия продовольственной безопасности»), %;

- доля обеспеченности внутреннего рынка продовольственными товарами отечественного производства, %.

**Структура:**

Национальный проект по развитию агропромышленного комплекса Республики Казахстан на 2021–2025 годы состоит из:

- 4 задач;
- 24 показателей;
- 77 мероприятий.

**Финансирование:** на 2023 год по плану нацпроекта предусмотрено 1 513 560,9 млн. тенге, в том числе из республиканского бюджета - 296 650,6 млн. тенге, местного бюджета - 188 620,9 млн. тенге и внебюджетных средств - 1 028 289,4 млн. тенге.

**I.** За отчетный период проведено 18 скрам-совещаний, из них по нацпроекту – 9 и по ЦГО (МСХ) – 9.

**II.** Министерство сельского хозяйства РК утвердило декомпозицию по регионам.

**III.** Рекомендации:

1. Всем госорганам актуализировать архитектуру с закреплением персонального годового KPI.
2. ЦГО разработать и направить шаблоны задач.
3. Актуализировать методики расчета.
4. Для максимальной проработки каждого мероприятия ЦГО должны разработать график скрам-совещаний с отраслевыми структурами МИО.
5. С целью эффективного мониторинга процесса реализации стратегических документов, ЦГО необходимо отслеживать внесение данных в ИСПУ на постоянной основе.

**План-график**
**по реализации национального проекта по развитию агропромышленного комплекса Республики Казахстан на 2021 – 2025 годы**

| Наименование | Ответственные исполнители | Срок завершения | Факт 2019 | 2021 | 2022 | 2023 | 2024 | 2025 | Всего финансирование | Источник финансирования (тысяч тенге) республиканский бюджет | местный бюджет | внебюджетные средства |
|---|---|---|---|---|---|---|---|---|---|---|---|---|
| 1 | 2 | 3 | 4 | 5 | 6 | 7 | 8 | 9 | 10 | 11 | 12 | 13 |
| **Стратегический показатель до 2025 года:**<br>**Доля ненаблюдаемой (теневой) экономики в сельском, лесном и рыбном хозяйстве – 1,4 % в ВВП;**<br>**рост производительности труда в сельском хозяйстве – 75,7 % прироста от уровня 2019 года в ценах 2019 года.**<br>**Цели устойчивого развития до 2030 года:**<br>**Производительность труда в сельском хозяйстве, тысяч тенге.**<br>**Площадь эродированных земель в составе сельскохозяйственных угодий в процентном отношении к общей площади земель, тысяч га** | | | | | | | | | | | | |
| **Задача 1. Повышение производительности труда в 2,5 раза** | Первый вице-министр сельского хозяйства РК Сапаров А.С. | 2025 год | 123 604 813,0 | 183 541 401,3 | 173 577 150,0 | 245 075 921,0 | 279 717 505,4 | 288 656 595,8 | 1 170 568 573,5 | 300 765 837,0 | 869 802 736,5 | |
| Повышение производительности труда в 2,5 раза , тысяч тенге | | | | 3 430 | 4 075 | 4 876 | 5 906 | 6 165 | | | | |
| Акмолинская | | | | 3 376 | 3 931 | 4 612 | 5 803 | 6 187 | | | | |
| Актюбинская | | | | 5 221 | 5 484 | 5 661 | 5 895 | 6 067 | | | | |
| Алматинская | | | | 3 354 | 4 076 | 4 883 | 6 267 | 6 631 | | | | |
| Атырауская | | | | 9 826 | 10 014 | 10 187 | 10 359 | 10 482 | | | | |
| Западно-Казахстанская | | | | 2 631 | 3 128 | 3 891 | 4 561 | 4 731 | | | | |

| | | | | | | | | | | | | |
|---|---|---|---|---|---|---|---|---|---|---|---|---|
| Жамбылская | | | | 1 776 | 2 137 | 2 469 | 3 036 | 3 141 | | | | |
| Карагандинская | | | | 4 262 | 5 227 | 5 531 | 6 436 | 7 312 | | | | |
| Костанайская | | | | 2 745 | 3 314 | 3 985 | 4 631 | 4 898 | | | | |
| Кызылординская | | | | 4 374 | 5 040 | 5 833 | 7 270 | 7 515 | | | | |
| Мангистауская | | | | 7 260 | 12 379 | 12 513 | 12 660 | 12 807 | | | | |
| Павлодарская | | | | 2 869 | 3 341 | 4 132 | 5 392 | 5 456 | | | | |
| Северо-Казахстанская | | | | 5 007 | 5 901 | 7 337 | 8 787 | 8 915 | | | | |
| Туркестанская | | | | 2 926 | 3 582 | 4 667 | 5 521 | 5 683 | | | | |
| Восточно-Казахстанская | | | | 4 865 | 5 729 | 7 016 | 8 537 | 8 777 | | | | |
| г. Шымкент | | | | 3 907 | 4 579 | 5 532 | 6 652 | 6 861 | | | | |
| **Увеличение объема валовой продукции сельского хозяйства в 1,3 раза к уровню 2019 года, млн тг** | | | | | | | | | | | | |
| Акмолинская | | | | 717 401 | 794 242 | 893 210 | 992 249,6 | 1 088 999,3 | | | | |
| Актюбинская | | | | 356 305 | 390 903 | 432 174 | 480 093,6 | 526 905,3 | | | | |
| Алматинская | | | | 1 000 172 | 1 060 715 | 1 182 157 | 1 424 323,1 | 1 563 202,2 | | | | |
| Атырауская | | | | 95 081 | 104 314 | 115 328 | 128 115,3 | 140 607,2 | | | | |

| | | | | | | | | | | | | |
|---|---|---|---|---|---|---|---|---|---|---|---|---|
| Западно-Казахстанская | | | | 215 673 | 236 616 | 261 598 | 290 603,6 | 318 939,0 | | | | |
| Жамбылская | | | | 410 222 | 469 803 | 519 405 | 576 996,3 | 633 256,5 | | | | |
| Карагандинская | | | | 419 685 | 460 436 | 509 049 | 565 492,4 | 620 631,0 | | | | |
| Костанайская | | | | 642 326 | 711 278 | 786 375 | 873 568,5 | 958 746,2 | | | | |
| Кызылординская | | | | 158 831 | 174 253 | 192 651 | 214 011,9 | 234 879,2 | | | | |
| Мангистауская | | | | 22 047 | 24 187 | 26 741 | 29 706,2 | 32 602,7 | | | | |
| Павлодарская | | | | 330 496 | 362 587 | 400 869 | 445 317,8 | 488 738,7 | | | | |
| Северо-Казахстанская | | | | 820 984 | 933 615 | 1 032 186 | 1 146 634,6 | 1 258 437,6 | | | | |
| Туркестанская | | | | 819 212 | 898 758 | 993 649 | 1 103 824,9 | 1 211 453,8 | | | | |
| Восточно-Казахстанская | | | | 757 853 | 831 441 | 919 225 | 1 021 148,2 | 1 120 715,6 | | | | |
| г.Астана | | | | 2 732 | 2 610 | 2 530 | 2 430,0 | 2 300,0 | | | | |
| г.Алматы | | | | 9 040 | 9 918 | 10 965 | 12 181,3 | 13 369,0 | | | | |
| г. Шымкент | | | | 38 189 | 44 091 | 48 747 | 54 151,5 | 59 431,6 | | | | |
| **Показатель 1. Увеличение за счет роста объема субсидирования приобретения сельхозтехники в 1,5 раза, в %** | первый вице-министр сельского хозяйства РК Сапаров А.С., вице-министр индустрии и инфраструктурного развития РК Карабаев | 2025 год | 100 | 106 | 115 | 125 | 135 | 150 | 156 650 000,0 | 156 650 000,0 | | |

| | | | | | | | | | | | | |
|---|---|---|---|---|---|---|---|---|---|---|---|---|
| | М.К., акимы областей, городов Нур-Султана, Алматы и Шымкента, председатель правления АО «НУХ «Байтерек» Арифханов А.А. (по согласованию) | | | | | | | | | | | |
| Акмолинская | | | 1904 | 2018 | 2190 | 2380 | 2570 | 2856 | | | | |
| Актюбинская | | | 629 | 667 | 723 | 786 | 849 | 944 | | | | |
| Алматинская | | | 760 | 806 | 874 | 950 | 1026 | 1140 | | | | |
| Атырауская | | | 105 | 111 | 121 | 131 | 142 | 158 | | | | |
| Восточно-Казахстанская | | | 1259 | 1335 | 1448 | 1574 | 1700 | 1889 | | | | |
| Жамбылская | | | 611 | 648 | 703 | 764 | 825 | 917 | | | | |
| Западно-Казахстанская | | | 1245 | 1320 | 1432 | 1556 | 1681 | 1868 | | | | |
| Карагандинская | | | 886 | 939 | 1019 | 1108 | 1196 | 1329 | | | | |
| Костанайская | | | 1311 | 1390 | 1508 | 1639 | 1770 | 1967 | | | | |
| Кызылординская | | | 124 | 131 | 143 | 155 | 167 | 186 | | | | |
| Мангистауская | | | 30 | 32 | 35 | 38 | 41 | 45 | | | | |
| Павлодарская | | | 770 | 816 | 886 | 963 | 1040 | 1155 | | | | |
| Северо-Казахстанская | | | 1896 | 2010 | 2180 | 2370 | 2560 | 2844 | | | | |
| Туркестанская | | | 519 | 550 | 597 | 649 | 701 | 779 | | | | |
| Мероприятие 1. Увеличение уставного капитала АО «Национальный управляющий холдинг «Байтерек» с последующим увеличением уставного капитала АО «КазАгроФинанс» для финансирования приобретения техники, кормозаготовительной | вице-министр сельского хозяйства РК Курманов Р.Ж., директор департамента финансовых инструментов и микрокредитования МСХ, первый | 2025 год | | | | 20 000 000,0 | 29 700 000,0 | 29 700 000,0 | 79 400 000,0 | 79 400 000,0 | | |

| | | | | | | | | | | | | |
|---|---|---|---|---|---|---|---|---|---|---|---|---|
| техники и мобильных систем для последующей передачи в лизинг, тысяч тенге<br>Маханова Жанар Тасбулатовна 555-816, 8-701-404-42-74 makhanova.zh@minagri.gov.kz | заместитель председателя правления АО «НУХ «Байтерек» Избастин К.Т. (по согласованию), председатель правления АО «КазАгроФинанс» Прашев А.Г. (по согласованию) | | | | | | | | | | | |
| - *приобретение сельскохозяйственной техники, ед.* | | | | | | 2 808 | 3 500 | 3 500 | | | | |
| Мероприятие 2. Увеличение уставного капитала АО «Национальный управляющий холдинг «Байтерек» с последующим увеличением уставного капитала АО «КазАгроФинанс» и обеспечение бюджетного кредита акиматов регионов и уполномоченных финансовых институтов для приобретения субъектами АПК ирригационных систем и финансирование подготовительных работ по их установке, тысяч тенге<br>**Маханова Жанар Тасбулатовна 555-816, 8-701-404-42-74 makhanova.zh@minagri.gov.kz** | вице-министр сельского хозяйства РК Курманов Р.Ж., директор департамента финансовых инструментов и микрокредитования МСХ, заместители акимов областей, городов Нур-Султана, Алматы и Шымкента, первый заместитель председателя правления АО «НУХ «Байтерек» Избастин К.Т. (по согласованию), | 2025 год | | | | 25 750 000,0 | 25 750 000,0 | 25 750 000,0 | 77 250 000,0 | 77 250 000,0 | | |

| | | | | | | | | | | | | |
|---|---|---|---|---|---|---|---|---|---|---|---|---|
| | председатель правления АО «КазАгроФинанс» Прашев А.Г. (по согласованию) | | | | | | | | | | | |
| *- количество приобретаемых дождевальных машин, ед.* | | | | | | 325 | 325 | 325 | | | | |
| **Показатель 2. Площадь земель с применением водосберегающих технологий (капельное орошение, дождевание), тысяч га** | первый вице-министр сельского хозяйства РК Сапаров А.С., акимы областей, городов Нур-Султана, Алматы и Шымкента | 2025 год | 221 (2020 год) | 230 | 265 | 300 | 373 | 450 | 16 425 063,0 | | 16 425 063,0 | |
| Акмолинская | | | 28,550 | 29,550 | 31,334 | 37,094 | 43,102 | 57,110 | | | | |
| Актюбинская | | | 21,572 | 26,463 | 33,308 | 36,284 | 40,372 | 41,822 | | | | |
| Алматинская | | | 19,158 | 21,042 | 26,719 | 31,790 | 34,356 | 36,999 | | | | |
| Атырауская | | | 3,702 | 4,107 | 4,311 | 4,759 | 5,138 | 5,635 | | | | |
| Западно-Казахстанская | | | 3,494 | 3,789 | 4,004 | 4,218 | 4,598 | 5,169 | | | | |
| Жамбылская | | | 30,006 | 40,458 | 41,814 | 44,740 | 51,400 | 58,865 | | | | |
| Карагандинская | | | 21,935 | 35,237 | 39,050 | 42,773 | 48,246 | 53,527 | | | | |
| Костанайская | | | 4,329 | 5,776 | 6,411 | 9,523 | 13,837 | 17,020 | | | | |
| Кызылординская | | | 0,623 | 0,810 | 1,910 | 7,966 | 11,025 | 17,182 | | | | |

| | | | | | | | | | | | | |
|---|---|---|---|---|---|---|---|---|---|---|---|---|
| Мангистауская | | | 0,790 | 0,810 | 0,863 | 0,920 | 0,981 | 1,046 | | | | |
| Павлодарская | | | 54,852 | 64,555 | 77,717 | 82,728 | 88,482 | 93,253 | | | | |
| Северо-Казахстанская | | | 2,261 | 3,511 | 4,531 | 4,781 | 5,167 | 5,451 | | | | |
| Туркестанская | | | 20,197 | 24,243 | 28,663 | 33,123 | 327,813 | 42,639 | | | | |
| Восточно-Казахстанская | | | 9,800 | 9,900 | 10,974 | 12,318 | 13,260 | 14,592 | | | | |
| Мероприятие 1. Субсидирование стоимости услуг по подаче воды, тысяч тенге | первый вице-министр сельского хозяйства РК Сапаров А.С., директор департамента производства и переработки растениеводческой продукции МСХ Султанов А.С., заместители акимов областей, городов Нур-Султана, Алматы и Шымкента | 2025 год | 1 522 943,0 | 3 175 400,0 | 3 233 945,0 | 3 232 333,0 | 3 334 134,0 | 3 449 251,0 | 16 425 063,0 | | 16 425 063,0 | |
| *- объем просубсидированной воды, млн м$^3$* | | | | 3 737,7 | 3 924,2 | 3 921,2 | 4 120,7 | 4 326,7 | | | | |
| Акмолинская | | | | 0 | 0 | 0 | 0 | 0 | | | | |
| Актюбинская | | | | 15,2 | 15,2 | 15,2 | 15,2 | 15,2 | | | | |
| Алматинская | | | | 586,5 | 850,3 | 850,3 | 900 | 950 | | | | |
| Атырауская | | | | 9,9 | 8,9 | 8,9 | 8,9 | 8,9 | | | | |
| Восточно-Казахстанская | | | | 41,9 | 41,9 | 41,9 | 41,9 | 41,9 | | | | |

| | | | | | | | | | | | | |
|---|---|---|---|---|---|---|---|---|---|---|---|---|
| Жамбылская | | | | 0 | 142,6 | 142,6 | 142,6 | 142,6 | | | | |
| Западно-Казахстанская | | | | 2,1 | 7,1 | 7,2 | 8 | 9,5 | | | | |
| Карагандинская | | | | 45,3 | 40,8 | 41,8 | 42,9 | 43,9 | | | | |
| Костанайская | | | | 0 | 0 | | 0 | 0 | | | | |
| Кызылординская + | | | | 2904,3 | 2685 | 2680 | 2800 | 2850 | | | | |
| Мангистауская | | | | 14 | 14,8 | 15 | 15,8 | 16,8 | | | | |
| Павлодарская | | | | 18,5 | 17,6 | 18,3 | 19,2 | 21,6 | | | | |
| Северо-Казахстанская | | | | 0 | 0 | 0 | 0 | 0 | | | | |
| Туркестанская | | | | 100 | 100 | 100 | 126,2 | 226,3 | | | | |
| г. Алматы | | | | 0 | 0 | 0 | 0 | 0 | | | | |
| г. Шымкент | | | | 0 | 0 | 0 | 0 | 0 | | | | |
| г. Нур-Султан | | | | 0 | 0 | 0 | 0 | 0 | | | | |
| **Показатель 3. Увеличение за счет роста объема субсидирования высококачественных семян в 1,2 раза, в %** | первый вице-министр сельского хозяйства РК Сапаров А.С. акимы областей, городов Нур-Султана, Алматы и Шымкента | 2025 год | 100 | 115 | 118 | 114 | 117 | 120 | 87 252 984,0 | 22 300 000,0 | 64 952 984,0 | |
| Акмолинская | | | | 121,1 | 66,7 | 242,5 | 242,5 | 242,5 | | | | |
| Актюбинская | | | | 217,7 | 217,7 | 217,7 | 217,7 | 217,7 | | | | |
| Алматинская | | | | 95,0 | 159,2 | 159,0 | 160,4 | 161,2 | | | | |
| Восточно-Казахстанская | | | | 71,6 | 71,6 | 79,6 | 80,8 | 81,6 | | | | |

| | | | | | | | | | | | | |
|---|---|---|---|---|---|---|---|---|---|---|---|---|
| Жамбылская | | | | 51,3 | 108,6 | 297,5 | 331,4 | 351,1 | | | | |
| Западно-Казахстанская | | | | 103,4 | 109,9 | 116,4 | 122,8 | 129,3 | | | | |
| Карагандинская | | | | 113,2 | 82,8 | 125,0 | 133,0 | 141,7 | | | | |
| Костанайская | | | | 88,1 | 58,7 | 97,6 | 102,2 | 105,1 | | | | |
| Кызылординская | | | | 44,8 | 56,4 | 60,0 | 63,8 | 67,0 | | | | |
| Павлодарская | | | | 84,5 | 50,0 | 168,1 | 173,7 | 182,1 | | | | |
| Северо-Казахстанская | | | | 76,8 | 57,3 | 85,3 | 92,4 | 100,7 | | | | |
| Туркестанская | | | | 198,8 | 256,8 | 256,8 | 256,8 | 256,8 | | | | |
| Мероприятие 1. Субсидирование семеноводства - всего, тысяч тенге, в том числе: **Жуандыкова Меруерт Даулетовна 555-919 8-747-536-86-80** zhuandykova.m@minagri.gov.kz | первый вице-министр сельского хозяйства РК Сапаров А.С., директор департамента производства и переработки растениеводческой продукции МСХ Султанов А.С., заместители акимов областей, городов Нур-Султана, Алматы и Шымкента | 2025 год | 0,0 | 15 321 209,0 | 12 636 498,0 | 19 025 898,0 | 19 770 055,0 | 20 499 324,0 | 87 252 984,0 | 22 300 000,0 | 64 952 984,0 | |
| - за счет МБ | | | 0,0 | 11 021 209,0 | 12 636 498,0 | 13 025 898,0 | 13 770 055,0 | 14 499 324,0 | 64 952 984,0 | | 64 952 984,0 | |
| - за счет РБ | | | 0,0 | 4 300 000,0 | | 6 000 000,0 | 6 000 000,0 | 6 000 000,0 | 22 300 000,0 | 22 300 | | |

| | | | | | | | | | | | | |
|---|---|---|---|---|---|---|---|---|---|---|---|---|
| | | | | | | | | | | 000,0 | | |
| *- количество просубсидированных семян, тысяч тонн* | | | | **156,2** | **131,4** | **202,1** | **206,0** | **209,2** | | | | |
| Акмолинская | | | | 17 224,7 | 9 493,0 | 34 507,1 | 34 507,1 | 34 507,1 | | | | |
| Актюбинская | | | | 5 151,0 | 5 151,0 | 5 151,0 | 5 151,0 | 5 151,0 | | | | |
| Алматинская | | | | 730,0 | 2 871,0 | 2 868,0 | 2 893,0 | 2 907,0 | | | | |
| Атырауская | | | | | | | | | | | | |
| Восточно-Казахстанская | | | | 7 235,5 | 7 235,5 | 8 040,2 | 8 165,4 | 8 238,7 | | | | |
| Жамбылская | | | | 3 323,5 | 7 033,4 | 19 271,9 | 21 462,7 | 22 742,7 | | | | |
| Западно-Казахстанская | | | | 43 488,0 | 42 430,7 | 35 678,0 | 32 300,0 | 29 100,0 | | | | |
| Карагандинская | | | | 9 874,0 | 7 216,6 | 10 902,7 | 11 594,4 | 12 356,3 | | | | |
| Костанайская | | | | 35 967,7 | 23 937,6 | 39 827,0 | 41 703,4 | 42 876,7 | | | | |
| Кызылординская | | | | 1 066,0 | 1 342,8 | 1 428,3 | 1 518,3 | 1 594,0 | | | | |
| Мангистауская | | | | | | | | | | | | |
| Павлодарская | | | | 9 111,8 | 5 393,0 | 18 127,9 | 18 726,5 | 19 634,9 | | | | |
| Северо-Казахстанская | | | | 18 975,7 | 14 144,2 | 21 068,9 | 22 810,6 | 24 877,1 | | | | |
| Туркестанская | | | | 4 009,8 | 5 179,8 | 5 179,8 | 5 179,8 | 5 179,8 | | | | |
| г. Алматы | | | | | | | | | | | | |
| г. Шымкент | | | | | | | | | | | | |
| г. Нур-Султан | | | | | | | | | | | | |
| *- количество просубсидированных семян, посевных единиц, тысяч штук* | | | | **164,0** | **172,8** | **177,8** | **194,1** | **207,4** | | | | |
| Акмолинская | | | | | | | | | | | | |
| Актюбинская | | | | 6 127,0 | 6 127,0 | 6 127,0 | 6 127,0 | 6 127,0 | | | | |
| Алматинская | | | | 27 165,0 | 27 434,1 | 27 434,1 | 27 434,1 | 27 434,1 | | | | |

| | | | | | | | | | | | | |
|---|---|---|---|---|---|---|---|---|---|---|---|---|
| Атырауская | | | | | | | | | | | | |
| Восточно-Казахстанская | | | | 101 303,0 | 101 303,0 | 103 832,0 | 109 363,0 | 115 201,0 | | | | |
| Жамбылская | | | | 7 664,4 | 16 250,0 | 18 650,0 | 27 725,0 | 30 475,0 | | | | |
| Западно-Казахстанская | | | | | | | | | | | | |
| Карагандинская | | | | | | | | | | | | |
| Костанайская | | | | | | | | | | | | |
| Кызылординская | | | | | | | | | | | | |
| Мангистауская | | | | | | | | | | | | |
| Павлодарская | | | | 21 742 | 21 650 | 21 760 | 21 760 | 21 760 | | | | |
| Северо-Казахстанская | | | | | | | 1 650,0 | 6 450,0 | | | | |
| Туркестанская | | | | | | | | | | | | |
| г. Алматы | | | | | | | | | | | | |
| г. Шымкент | | | | | | | | | | | | |
| г. Нур-Султан | | | | | | | | | | | | |
| *- количество просубсидированных саженцев, тысяч штук* | | | | **5 701,6** | **4 379,4** | **4 669,7** | **5 191,7** | **5 693,7** | | | | |
| Акмолинская | | | | | | | | | | | | |
| Актюбинская | | | | 98 400,0 | 98 400,0 | 98 400,0 | 98 400,0 | 98 400,0 | | | | |
| Алматинская | | | | 1 669 441 | 2 649 715 | 2 734 103 | 2 734 103 | 2 734 103 | | | | |
| Атырауская | | | | | | | | | | | | |
| Восточно-Казахстанская | | | | | | | | | | | | |
| Жамбылская | | | | 1 066 660 | 435 000 | 641 000 | 1 163 000 | 1 665 000 | | | | |
| Западно-Казахстанская | | | | | | | | | | | | |
| Карагандинская | | | | | | | | | | | | |
| Костанайская | | | | | | | | | | | | |

| | | | | | | | | | | | | |
|---|---|---|---|---|---|---|---|---|---|---|---|---|
| Кызылординская | | | | 50 000 | 20 000 | 20 000 | 20 000 | 20 000 | | | | |
| Мангистауская | | | | | | | | | | | | |
| Павлодарская | | | | | | | | | | | | |
| Северо-Казахстанская | | | | | | | | | | | | |
| Туркестанская | | | | 2 800 000 | 1 176 241 | 1 176 241 | 1 176 241 | 1 176 241 | | | | |
| г. Алматы | | | | | | | | | | | | |
| г. Шымкент | | | | 17 108,0 | | | | | | | | |
| г. Нур-Султан | | | | | | | | | | | | |
| **Показатель 4. Увеличение за счет роста объема субсидирования минеральных удобрений в 1,4 раза, в % Есимова Мира Майрамбековна 555-751 8-702-804-92-84 esimova.m@minagri.gov.kz** | первый вице-министр сельского хозяйства РК Сапаров А.С., акимы областей, городов Нур-Султана, Алматы и Шымкента | 2025 год | | 102,1 | 99,8 | 125 | 130 | 140 | 176 177 307,0 | 38 163 555,0 | 138 013 752,0 | |
| Акмолинская | | | | 102,1 | 78,6 | 169,2 | 164,8 | 162,6 | | | | |
| Актюбинская | | | | 399,4 | 399,4 | 364,5 | 461,7 | 588,7 | | | | |
| Алматинская | | | | 128,7 | 125,9 | 123,0 | 126,6 | 135,0 | | | | |
| Атырауская | | | | 102,0 | 108,7 | 100,3 | 100,7 | 132,9 | | | | |
| Восточно-Казахстанская | | | | 90,3 | 93,2 | 91,1 | 102,7 | 118,6 | | | | |
| Жамбылская | | | | 107,7 | 86,8 | 190,4 | 218,5 | 259,5 | | | | |
| Западно-Казахстанская | | | | 70,5 | 75,2 | 73,4 | 151,7 | 178,5 | | | | |

| | | | | | | | | | | | | |
|---|---|---|---|---|---|---|---|---|---|---|---|---|
| Карагандинская | | | | 112,4 | 56,8 | 166,6 | 181,8 | 205,9 | | | | |
| Костанайская | | | | 104,4 | 85,6 | 125,8 | 132,6 | 147,1 | | | | |
| Кызылординская | | | | 76,3 | 74,3 | 71,5 | 74,4 | 78,5 | | | | |
| Мангистауская | | | | 107,7 | 112,8 | 129,5 | 130,0 | 137,3 | | | | |
| Павлодарская | | | | 131,4 | 92,7 | 131,7 | 138,5 | 153,5 | | | | |
| Северо-Казахстанская | | | | 87,1 | 86,4 | 95,9 | 98,6 | 104,3 | | | | |
| Туркестанская | | | | 121,3 | 170,0 | 156,8 | 157,4 | 166,2 | | | | |
| г. Алматы | | | | 0,0 | 0,0 | 0,0 | 0,0 | 0,0 | | | | |
| г. Шымкент | | | | 100,9 | 78,7 | 71,6 | 93,4 | 91,1 | | | | |
| Мероприятие 1. Субсидирование удобрений, тысяч тенге **Есимова Мира Майрамбековна 555-751 8-702-804-92-84 esimova.m@minagri.gov.kz** | первый вице-министр сельского хозяйства РК Сапаров А.С., директор департамента производства и переработки растениеводческой продукции МСХ Султанов А.С., заместители акимов областей, городов Нур-Султана, Алматы и Шымкента | 2025 год | | 27 834 060,0 | 27 038 407,0 | 38 654 742,0 | 40 397 998,0 | 41 259 545,0 | 175 184 752,0 | 37 171 000,0 | 138 013 752,0 | |

| | | | | | | | | | | | | |
|---|---|---|---|---|---|---|---|---|---|---|---|---|
| - за счет МБ | | | | 23 354 060,0 | 27 038 407,0 | 27 963 742,0 | 29 397 998,0 | 30 259 545,0 | 138 013 752,0 | | 138 013 752,0 | |
| - за счет ЦТТ из РБ (утверждено) | | | | 4 480 000,0 | 0,0 | 0,0 | 0,0 | 0,0 | 4 480 000,0 | 4 480 000,0 | | |
| - за счет ЦТТ из РБ (дополнительно) | | | | | | 10 691 000,0 | 11 000 000,0 | 11 000 000,0 | 32 691 000,0 | 32 691 000,0 | | |
| - *Объем просубсидированных минеральных удобрений, тысяч тонн* | | | | 544,2 | 532,0 | 722,3 | 748,4 | 763,1 | | | | |
| Акмолинская | | | | 67,3 | 51,9 | 121,0 | 117,4 | 109,7 | | | | |
| Актюбинская | | | | 4,2 | 4,2 | 4,2 | 5,3 | 6,4 | | | | |
| Алматинская | | | | 49,0 | 48,0 | 50,8 | 52,1 | 52,6 | | | | |
| Атырауская | | | | 0,8 | 0,8 | 0,8 | 0,8 | 1,0 | | | | |
| Восточно-Казахстанская | | | | 32,0 | 33,0 | 35,0 | 39,3 | 43,0 | | | | |
| Жамбылская | | | | 30,3 | 24,4 | 58,1 | 66,4 | 74,7 | | | | |
| Западно-Казахстанская | | | | 1,5 | 1,6 | 1,7 | 3,5 | 3,9 | | | | |
| Карагандинская | | | | 16,5 | 8,3 | 26,5 | 28,8 | 30,9 | | | | |
| Костанайская | | | | 63,6 | 52,1 | 83,0 | 87,2 | 91,6 | | | | |
| Кызылординская + | | | | 45,3 | 44,1 | 46,0 | 47,7 | 47,7 | | | | |
| Мангистауская | | | | 0,2 | 0,2 | 0,3 | 0,3 | 0,3 | | | | |
| Павлодарская | | | | 24,9 | 17,5 | 27,0 | 28,3 | 29,7 | | | | |

| | | | | | | | | | | | | |
|---|---|---|---|---|---|---|---|---|---|---|---|---|
| Северо-Казахстанская | | | | 110,0 | 109,1 | 131,3 | 134,4 | 134,7 | | | | |
| Туркестанская | | | | 96,7 | 135,6 | 135,6 | 135,6 | 135,6 | | | | |
| г. Алматы | | | | 0,5 | 0,0 | 0,0 | 0,0 | 0,0 | | | | |
| г. Шымкент | | | | 1,3 | 1,0 | 1,0 | 1,3 | 1,2 | | | | |
| г. Нур-Султан | | | | | | | | | | | | |
| Мероприятие 2. Совершенствование деятельности республиканского научно-методического центра агрохимической службы и усовершенствование его материально-технической базы, тысяч тенге **Есимова Мира Майрамбековна 555-751 8-702-804-92-84 esimova.m@minagri.gov.kz** | первый вице-министр сельского хозяйства РК Сапаров А.С., директор департамента производства и переработки растениеводческой продукции МСХ Султанов А.С., директор РГУ «РНМЦАС» | 2025 год | | 92 555,0 | 0,0 | 300 000,0 | 300 000,0 | 300 000,0 | 992 555,0 | 992 555,0 | | |
| - площадь пахотных земель, охваченных агрохимическим обследованием, млн га | | | | 3,5 | | 3,8 | 3,8 | 3,8 | | | | |
| Акмолинская | | | | 0,737 | | 0,912 | 0,912 | 0,912 | | | | |
| Актюбинская | | | | 0,099 | | 0,207 | 0,207 | 0,207 | | | | |
| Алматинская | | | | 0,184 | | 0,150 | 0,150 | 0,150 | | | | |
| Атырауская | | | | 0,007 | | 0,002 | 0,002 | 0,002 | | | | |

| | | | | | | | | | | | | |
|---|---|---|---|---|---|---|---|---|---|---|---|---|
| Восточно-Казахстанская | | | | 0,103 | | 0,232 | 0,232 | 0,232 | | | | |
| Жамбылская | | | | 0,057 | | 0,112 | 0,112 | 0,112 | | | | |
| Западно-Казахстанская | | | | 0,093 | | 0,134 | 0,134 | 0,134 | | | | |
| Карагандинская | | | | 0,053 | | 0,180 | 0,180 | 0,180 | | | | |
| Костанайская | | | | 0,809 | | 0,704 | 0,704 | 0,704 | | | | |
| Кызылординская | | | | 0,038 | | 0,038 | 0,038 | 0,038 | | | | |
| Мангистауская | | | | 0,001 | | 0,000 | 0,000 | 0,000 | | | | |
| Павлодарская | | | | 0,350 | | 0,235 | 0,235 | 0,235 | | | | |
| Северо-Казахстанская | | | | 0,842 | | 0,693 | 0,693 | 0,693 | | | | |
| Туркестанская | | | | 0,129 | | 0,204 | 0,204 | 0,204 | | | | |
| г. Алматы | | | | 0 | | 0,000 | 0,000 | 0,000 | | | | |
| г. Шымкент | | | | 0 | | 0,000 | 0,000 | 0,000 | | | | |
| г. Нур-Султан | | | | 0,015 | | 0,048 | 0,048 | 0,048 | | | | |
| **Показатель 5. Субсидирование 50 % затрат на приобретение средств защиты растений для эффективной обработки пашни (паров), млн га Есимова Мира Майрамбековна 555-751 8-702-804-92-84 esimova.m@minagri.gov.kz** | первый вице-министр сельского хозяйства РК Сапаров А.С., акимы областей, городов Нур-Султана, Алматы и Шымкента | 2025 год | | 2 | 2,5 | 3 | 4 | 4 | 188 580 966,0 | 32 970 888,0 | 155 610 078,0 | |

| | | | | | | | | | | | | |
|---|---|---|---|---|---|---|---|---|---|---|---|---|
| Акмолинская | | | | 741,8 | 1168,3 | 1150,1 | 1389,8 | 1389,8 | | | | |
| Актюбинская | | | | 8,8 | 12,4 | 11,4 | 20,5 | 20,5 | | | | |
| Алматинская | | | | 18,8 | 12,0 | 14,2 | 26,6 | 26,6 | | | | |
| Атырауская | | | | - | - | - | - | - | | | | |
| Западно-Казахстанская | | | | 6,8 | 10,6 | 9,7 | 15,3 | 15,3 | | | | |
| Жамбылская | | | | 29,0 | 31,8 | 30,4 | 59,1 | 59,1 | | | | |
| Карагандинская | | | | 79,3 | 147,1 | 156,8 | 196,1 | 196,1 | | | | |
| Костанайская | | | | 587,6 | 792,0 | 763,5 | 983,5 | 983,5 | | | | |
| Кызылординская | | | | 2,8 | 0,4 | 0,4 | 0,5 | 0,5 | | | | |
| Мангистауская | | | | 0,0028 | - | - | - | - | | | | |
| Павлодарская | | | | 25,5 | 13,7 | 9,8 | 28,1 | 28,1 | | | | |
| Северо-Казахстанская | | | | 440,5 | 773,3 | 778,6 | 1155,3 | 1160,3 | | | | |
| Туркестанская | | | | 29,5 | 40,4 | 40,4 | 80,4 | 80,4 | | | | |
| Восточно-Казахстанская | | | | 30,2 | 33,6 | 39,8 | 46,2 | 46,2 | | | | |
| Мероприятие 1. Субсидирование СЗР, в том числе для обработки паров, тысяч тенге **Есимова Мира Майрамбековна 555-751** | первый вице-министр сельского хозяйства РК Сапаров А.С., директор | 2025 год | 0,0 | 32 351 878,0 | 31 367 647,0 | 30 393 321,0 | 46 445 569,0 | 48 022 599,0 | 188 580 966,0 | 32 970 888,0 | 155 610 078,0 | |

| | | | | | | | | | | | | |
|---|---|---|---|---|---|---|---|---|---|---|---|---|
| **8-702-804-92-84 esimova.m@minagri.gov.kz** | департамента производства и переработки растениеводческой продукции МСХ Султанов А.С., заместители акимов областей, городов Нур-Султана, Алматы и Шымкента | | | | | | | | | | | |
| - за счет МБ | | | 0,0 | 30 302 910,0 | 29 318 679,0 | 30 393 321,0 | 32 138 569,0 | 33 456 599,0 | 155 610 078,0 | | 155 610 078,0 | |
| - за счет ЦТТ из РБ (утверждено) | | | 0,0 | 2 048 920,0 | 2 048 968,0 | 0,0 | 0,0 | 0,0 | 4 097 888,0 | 4 097 888,0 | | |
| - за счет ЦТТ из РБ (дополнительно) | | | 0,0 | | | | 14 307 000,0 | 14 566 000,0 | 28 873 000,0 | 28 873 000,0 | | |
| - *Объем просубсидированных СЗР, тысяч литров* | | | | 13 745,0 | 13 151,0 | 13 174,0 | 18 586,0 | 19 434,0 | | | | |
| Акмолинская | | | | 5 212 | 4 162 | 4 066 | 6 430 | 6 684 | | | | |
| Актюбинская | | | | 145 | 413 | 402 | 428 | 434 | | | | |
| Алматинская | | | | 188 | 211 | 210 | 230 | 247 | | | | |
| Атырауская | | | | 3 | 3 | 2,6 | 3 | 3 | | | | |
| Восточно-Казахстанская | | | | 574 | 576 | 586 | 587 | 592 | | | | |
| Жамбылская | | | | 59 | 57 | 34 | 72 | 75 | | | | |
| Западно-Казахстанская | | | | 57 | 59 | 52,7 | 71 | 78 | | | | |
| Карагандинская | | | | 695 | 719 | 738 | 870 | 905 | | | | |
| Костанайская | | | | 2 794 | 2 866 | 2 841 | 4 284 | 4 498 | | | | |
| Кызылординская | | | | 62 | 62 | 60,7 | 79 | 79 | | | | |
| Мангистауская | | | | 0 | 0 | 0 | 0 | 0 | | | | |

| | | | | | | | | | | | | |
|---|---|---|---|---|---|---|---|---|---|---|---|---|
| Павлодарская | | | | 857 | 866 | 925,7 | 963 | 1 001 | | | | |
| Северо-Казахстанская | | | | 2 990 | 3 045 | 3 153 | 4 436 | 4 703 | | | | |
| Туркестанская | | | | 110 | 110 | 103 | 135 | 135 | | | | |
| г. Алматы | | | | 0 | 0 | 0 | 0 | 0 | | | | |
| г. Шымкент | | | | 0,13 | 0,13 | 0,13 | 0,13 | 0,13 | | | | |
| г. Нур-Султан | | | | 0 | 0 | 0 | 0 | 0 | | | | |
| **Показатель 6. Средний живой вес КРС, кг**<br><br>**(сельхозформирование)** | первый вице-министр сельского хозяйства РК Сапаров А.С., акимы областей, городов Нур-Султана, Алматы и Шымкента | 2025 год | 336 | 380 | 385 | 390 | 394 | 400 | 519 391 951,5 | | 494 800 859,5 | |
| Акмолинская | | | | 367 | 371 | 376 | 380 | 386 | | | | |
| Актюбинская | | | | 363 | 367 | 372 | 378 | 382 | | | | |
| Алматинская | | | | 369 | 372 | 377 | 381 | 386 | | | | |
| Атырауская | | | | 270 | 274 | 280 | 285 | 289 | | | | |
| Западно-Казахстанская | | | | 374 | 380 | 386 | 389 | 392 | | | | |
| Жамбылская | | | | 426 | 429 | 433 | 438 | 444 | | | | |
| Карагандинская | | | | 369 | 372 | 376 | 381 | 387 | | | | |
| Костанайская | | | | 372 | 375 | 379 | 384 | 390 | | | | |
| Кызылординская | | | | 315 | 320 | 325 | 327 | 330 | | | | |
| Мангистауская | | | | 289 | 293 | 296 | 299 | 301 | | | | |
| Павлодарская | | | | 355 | 361 | 367 | 374 | 380 | | | | |
| Северо-Казахстанская | | | | 358 | 362 | 367 | 375 | 380 | | | | |
| Туркестанская | | | | 410 | 413 | 417 | 422 | 428 | | | | |
| Восточно-Казахстанская | | | | 327 | 330 | 334 | 339 | 345 | | | | |
| г. Нур-Султан | | | | | | | | | | | | |
| г. Алматы | | | | | | | | | | | | |
| г. Шымкент | | | | 465 | 468 | 472 | 477 | 481 | | | | |

| | | | | | | | | | | | | |
|---|---|---|---|---|---|---|---|---|---|---|---|---|
| Мероприятие 1. Субсидирование развития животноводства на основе устойчивого развития в соответствии с принципами зеленого роста, в том числе селекционная и племенная работа в мясном скотоводстве, тысяч тенге | первый вице-министр сельского хозяйства РК Сапаров А.С., директор департамента производства и переработки животноводчес кой продукции МСХ, заместители. акимов областей, городов Нур-Султана, Алматы и Шымкента | 2025 год | 113 700 000,0 | 96 351 217,3 | 94 084 087,0 | 97 503 061,0 | 101 403 183,4 | 105 459 310,8 | 494 800 859,5 | | 494 800 859,5 | |
| *- средний надой молока на одну дойную корову, кг (во всех категориях)* | | | 2 355,0 | 2 374,0 | 2 384,0 | 2 394,0 | 2 405,0 | 2 415,0 | | | | |
| Акмолинская | | | | 3176 | 3181 | 3187 | 3192 | 3197 | | | | |
| Актюбинская | | | | 2013 | 2018 | 2023 | 2028 | 2033 | | | | |
| Алматинская | | | | 2747 | 2752 | 2757 | 2762 | 2767 | | | | |
| Атырауская | | | | 1213 | 1218 | 1223 | 1228 | 1233 | | | | |
| Восточно-Казахстанская | | | | 2104 | 2109 | 2114 | 2119 | 2124 | | | | |
| Жамбылская | | | | 2710 | 2715 | 2720 | 2725 | 2730 | | | | |
| Западно-Казахстанская | | | | 1477 | 1482 | 1487 | 1492 | 1497 | | | | |
| Карагандинская | | | | 2416 | 2421 | 2426 | 2431 | 2436 | | | | |
| Костанайская | | | | 2788 | 2793 | 2798 | 2803 | 2808 | | | | |
| Кызылординская | | | | 1322 | 1327 | 1332 | 1337 | 1342 | | | | |
| Мангистауская | | | | 606 | 611 | 616 | 621 | 626 | | | | |
| Павлодарская | | | | 2673 | 2678 | 2683 | 2688 | 2693 | | | | |

| | | | | | | | | | | | | |
|---|---|---|---|---|---|---|---|---|---|---|---|---|
| Северо-Казахстанская | | | | 3159 | 3164 | 3169 | 3174 | 3179 | | | | |
| Туркестанская | | | | 2408 | 2413 | 2418 | 2423 | 2428 | | | | |
| г. Шымкент | | | | 1823 | 1828 | 1833 | 1838 | 1843 | | | | |
| г. Нур-Султан | | | | | | | | | | | | |
| г. Алматы | | | | | | | | | | | | |
| - за счет МБ | | | 113 700 000,0 | 96 351 217,3 | 89 250 087,0 | 91 801 911,0 | 94 814 445,4 | 97 992 106,8 | 470 209 767,5 | | 470 209 767,5 | |
| Мероприятие 2. Включение субсидирования строительства молочно-товарных ферм от 150 голов на основе типовых проектов | первый вице-министр сельского хозяйства РК Сапаров А.С., директор департамента производства и переработки животноводческой продукции МСХ | 2025 год | | | | | | | не требуется | | | |
| - Внесение изменений в Правила субсидирования по возмещению части расходов, понесенных субъектом агропромышленного комплекса, при инвестиционных вложениях | | | | | 1 | | | | | | | |
| Мероприятие 3. Внедрение эффективных методов селекции, стимулирование в фермерских хозяйствах селекционной и племенной работы в коневодстве и верблюдоводстве, тысяч тенге | первый вице-министр сельского хозяйства РК Сапаров А.С., директор департамента производства и переработки животноводчес | 2025 год | | | 4 834 000,0 | 5 701 150,0 | 6 588 738,0 | 7 467 204,0 | 24 591 092,0 | | 24 591 092,0 | |

| | | | | | | | | | | | | |
|---|---|---|---|---|---|---|---|---|---|---|---|---|
| | кой продукции МСХ, заместители акимов областей, городов Нур-Султана, Алматы и Шымкента | | | | | | | | | | | |
| *- доля маточного поголовья лошадей, охваченного породным преобразованием, %* | | | | | 29,3 | 31,7 | 33,5 | 34,7 | | | | |
| Акмолинская | | | | | 31,6 | 34,2 | 36,1 | 37,4 | | | | |
| Актюбинская | | | | | 25,3 | 27,4 | 28,9 | 30,0 | | | | |
| Алматинская | | | | | 33,4 | 36,1 | 38,2 | 39,6 | | | | |
| Атырауская | | | | | 22 | 23,8 | 25,2 | 26,1 | | | | |
| Восточно-Казахстанская | | | | | 35,6 | 38,5 | 40,7 | 42,2 | | | | |
| Жамбылская | | | | | 27,6 | 29,9 | 31,6 | 32,7 | | | | |
| Западно-Казахстанская | | | | | 32,7 | 35,4 | 37,4 | 38,7 | | | | |
| Карагандинская | | | | | 35,2 | 38,1 | 40,3 | 41,7 | | | | |
| Костанайская | | | | | 26,9 | 29,1 | 30,8 | 31,9 | | | | |

| | | | | | | | | | | | | |
|---|---|---|---|---|---|---|---|---|---|---|---|---|
| Кызылординская | | | | | 27,9 | 30,2 | 31,9 | 33,1 | | | | |
| Мангистауская | | | | | 25,4 | 27,5 | 29,0 | 30,1 | | | | |
| Павлодарская | | | | | 22,4 | 24,2 | 25,6 | 26,5 | | | | |
| Северо-Казахстанская | | | | | 34,8 | 37,7 | 39,8 | 41,2 | | | | |
| Туркестанская | | | | | 29,3 | 31,7 | 33,5 | 34,7 | | | | |
| г. Шымкент | | | | | 0 | 0 | 0 | 0 | | | | |
| г. Нур-Султан | | | | | 0 | 0 | 0 | 0 | | | | |
| г. Алматы | | | | | 0 | 0 | 0 | 0 | | | | |
| *- доля маточного поголовья верблюдов, охваченного породным преобразованием, %* | | | | | 23,9 | 24,0 | 24,0 | 24,1 | | | | |
| Акмолинская | | | | | | | | | | | | |
| Актюбинская | | | | | 23,5 | 23,6 | 23,6 | 23,7 | | | | |
| Алматинская | | | | | 22,8 | 22,9 | 22,9 | 23,0 | | | | |
| Атырауская | | | | | 25,5 | 25,6 | 25,6 | 25,7 | | | | |
| Восточно-Казахстанская | | | | | | | | | | | | |
| Жамбылская | | | | | 23,6 | 23,7 | 23,7 | 23,8 | | | | |
| Западно-Казахстанская | | | | | 22,1 | 22,2 | 22,2 | 22,3 | | | | |
| Карагандинская | | | | | 20,2 | 20,3 | 20,3 | 20,4 | | | | |
| Костанайская | | | | | | | | | | | | |
| Кызылординская | | | | | 27,4 | 27,5 | 27,5 | 27,6 | | | | |
| Мангистауская | | | | | 26,0 | 26,1 | 26,1 | 26,2 | | | | |
| Павлодарская | | | | | | | | | | | | |
| Северо-Казахстанская | | | | | | | | | | | | |
| Туркестанская | | | | | 24,0 | 24,1 | 24,1 | 24,2 | | | | |
| г. Шымкент | | | | | | | | | | | | |

| | | | | | | | | | | | | |
|---|---|---|---|---|---|---|---|---|---|---|---|---|
| г. Нур-Султан | | | | | | | | | | | | |
| г. Алматы | | | | | | | | | | | | |
| Мероприятие 4. Реализация АО «НК «Продкорпорация» фуражного зерна птицеводческим, животноводческим предприятиям и субъектам рыбного хозяйства | первый вице-министр сельского хозяйства РК Сапаров А.С., директор департамента производства и переработки животноводческой продукции МСХ, заместители акимов областей, городов Нур-Султана, Алматы и Шымкента, председатель правления АО «НК «Продкорпорация» Омаров С.К (по согласованию) | 2025 год | | | | | | | не требуется | | | |
| - объем реализации, тысяч тонн | | | 30,5 | 90 | 100 | 110 | 120 | 130 | | | | |
| **Показатель 7.** Доля внедренных завершенных научных разработок в АПК, в % | первый вице-министр сельского хозяйства РК Сапаров А.С. вице-министр образования и науки РК Ергалиев К.А., председатель правления НАО «НАНОЦ» | 2025 год | 8 | 10 | 11,5 | 14,5 | 17 | 20 | 50 681 394,0 | 50 681 394,0 | | |

| | | | | | | | | | | | | |
|---|---|---|---|---|---|---|---|---|---|---|---|---|
| | Исаева Г.С (по согласованию) | | | | | | | | | | | |
| Мероприятие 1. Создание и функционирование ситуационно-аналитического центра МСХ на базе НАО «НАНОЦ» для проведения комплексного анализа, оценки перспектив и прогноза развития агропромышленного комплекса Республики Казахстан, тысяч тенге | первый вице-министр сельского хозяйства РК Сапаров А.С., директор департамента стратегического планирования и анализа МСХ Молдабаева С.С., председатель правления НАО «НАНОЦ» Исаева Г.С (по согласованию) | 2025 год | | | 350 000,0 | 350 000,0 | 350 000,0 | 350 000,0 | 1 400 000,0 | 1 400 000,0 | | |
| *- создание центра, ед.* | | | | | 1 | | | | | | | |
| Мероприятие 2. Развитие аграрной науки посредством финансирования научных исследований для решения стратегических задач в АПК путем программно-целевого финансирования на конкурсной основе и вне конкурсных процедур, отраслевого грантового финансирования с акцентом на финансирование научных коллективов, финансирования коммерциализации научных разработок и трансферта агротехнологий, модернизация НИО, тысяч тенге | первый вице-министр сельского хозяйства РК Сапаров А.С., директор департамента стратегического планирования и анализа МСХ Молдабаева С.С., председатель правления НАО «НАНОЦ» Исаева Г.С. (по согласованию) | 2025 год | 7 122 870,0 | 8 048 564,0 | 4 500 000,0 | 9 500 000,0 | 11 900 000,0 | 13 500 000,0 | 47 448 564,0 | 47 448 564,0 | | |

| | | | | | | | | | | | | |
|---|---|---|---|---|---|---|---|---|---|---|---|---|
| *- количество проведенных научно-технических программ, ед.* | | | | 31 | | | 31 | | | | | |
| Мероприятие 3. Расширение сети действующих центров распространения знаний на базе ВУЗов, НИИ, опытных хозяйств, колледжей и агроформирований, тысяч тенге | первый вице-министр сельского хозяйства РК Сапаров А.С. директор департамента стратегического планирования и анализа МСХ Молдабаева С.С., заместители акимов областей, городов Нур-Султана, Алматы и Шымкента, председатель правления НАО «НАНОЦ» Исаева Г.С. (по согласованию), председатель правления НПП «Атамекен» Мырзахметов А.И. (по согласованию) | 2025 год | 1 259 000,0 | 366 566,0 | 366 566,0 | 366 566,0 | 366 566,0 | 366 566,0 | 1 832 830,0 | 1 832 830,0 | | |
| *- количество субъектов АПК, охваченных оффлайн мероприятиями, человек* | | | | 2 030 | 3 055 | 3 055 | 3 055 | 3 055 | | | | |
| *- количество субъектов АПК, охваченных онлайн мероприятиями, человек* | | | | 7 500 | 63 055 | 63 055 | 63 055 | 63 055 | | | | |
| *- количество созданных ЦРЗ (по нарастающей), ед.* | | | | 25 | 30 | 35 | 40 | 45 | | | | |

| | | | | | | | | | | | | |
|---|---|---|---|---|---|---|---|---|---|---|---|---|
| *- охват субъектов АПК (юридических и физических лиц) системой распространения знаний (онлайн, оффлайн), %* | | | | 4 | 25 | 25 | 25 | 25 | | | | |
| Мероприятие 4. Формирование системы субсидирования, направленной на стимулирование внедрения новых технологий и селекционных достижений, современных цифровых решений мониторинга состояния пашни и посевов, точечного применения удобрений и средств | первый вице-министр сельского хозяйства РК Сапаров А.С., директор департамента стратегического планирования и анализа МСХ Молдабаева С.С., председатель правления НАО «НАНОЦ» Исаева Г.С. (по согласованию) | 2025 год | | | | | | | не требуется | | | |
| *- утвержденные Правила субсидирования стоимости затрат на разработку и внедрение научно-исследовательских и опытно-конструкторских работ, ед.* | | 2025 | | | | | | 1 | | | | |
| **Цели устойчивого развития до 2030 года:<br>Уровень умеренного или острого отсутствия продовольственной безопасности населения<br>(по «Шкале восприятия отсутствия продовольственной безопасности»), %.<br>Доля обеспеченности внутреннего рынка продовольственными товарами отечественного производства, %.** | | | | | | | | | | | | |
| **Задача 2. Обеспеченность основными продовольственными товарами отечественного производства<br>Журынова Сауле Конысхановна 555-793** | вице-министр сельского хозяйства РК Осербай Ж.А., вице-министр торговли и интеграции РК | 2025 год | | **233 056 793,9** | **252 682 444,7** | **205 396 350,8** | **181 919 997,6** | **194 882 330,9** | **1 067 937 918,0** | **72 121 000,0** | **82 406 418,0** | **913 410 500,0** |

| | | | | | | | | | | | | |
|---|---|---|---|---|---|---|---|---|---|---|---|---|
| **8-701-520-84-73**<br>zhurynova.s@minagri.gov.kz | Казанбаев Е.К., акимы областей, городов Нур-Султана, Алматы и Шымкента | | | | | | | | | | | |
| **Показатель 1**. Обеспеченность продовольственными товарами (в том числе социально значимыми) на уровне 80 %<br>**Журынова Сауле Конысхановна 555-793**<br>**8-701-520-84-73**<br>zhurynova.s@minagri.gov.kz | вице-министр сельского хозяйства РК Осербай Ж.А., вице-министр торговли и интеграции РК Казанбаев Е.К., акимы областей, городов Нур-Султана, Алматы и Шымкента | 2025 год | яблоки - 62,9 %, рыба – 60,8 %, колбасные изделия – 62 %, сыр и творог – 57 %, сахар – 46,6 %, мясо птицы - 58,3 % | яблоки – 80 %, рыба – 75 %, колбасные изделия – 70 %, сыры и творог - 70 %, сахар - 65 %, мясо птицы – 75 % | яблоки – 88 %, рыба – 80 %, колбасные изделия – 85 %, сыры и творог – 80 %, сахар – 70 %, мясо птицы – 89 % | яблоки – 100 %, рыба – 100 %, колбасные изделия – 100 %, сыры и творог – 100 %, сахар – 80 %, мясо птицы – 100 % | яблоки – 100 %, рыба – 100 %, колбасные изделия – 100 %, сыры и творог – 100 %, сахар – 80 %, мясо птицы – 100 % | яблоки – 100 %, рыба – 100 %, колбасные изделия – 100 %, сыры и творог – 100 %, сахар – 80 %, мясо птицы – 100 % | 154 527 418,0 | 72 121 000,0 | 82 406 418,0 | 913 410 500,0 |
| Акмолинская | | | | яблоки – 80 %, рыба – 75 %, колбасные изделия – 70 %, сыры и творог - 70 %, сахар - 65 %, мясо птицы – 75 % | яблоки – 88 %, рыба – 80 %, колбасные изделия – 85 %, сыры и творог – 80 %, сахар – 70 %, мясо птицы – 89 % | яблоки – 100 %, рыба – 100 %, колбасные изделия – 100 %, сыры и творог – 100 %, сахар – 80 %, мясо птицы – 100 % | яблоки – 100 %, рыба – 100 %, колбасные изделия – 100 %, сыры и творог – 100 %, сахар – 80 %, мясо птицы – 100 % | яблоки – 100 %, рыба – 100 %, колбасные изделия – 100 %, сыры и творог – 100 %, сахар – 80 %, мясо птицы – 100 % | | | | |
| Актюбинская | | | | яблоки – 80 %, рыба – 75 %, | яблоки – 88 %, рыба – 80 %, | яблоки – 100 %, рыба – 100 %, | яблоки – 100 %, рыба – 100 %, | яблоки – 100 %, рыба – 100 %, | | | | |

| | | | | | | | | | | | | |
|---|---|---|---|---|---|---|---|---|---|---|---|---|
| | | | | колбасные изделия – 70 %, сыры и творог - 70 %, сахар - 65 %, мясо птицы – 75 % | колбасные изделия – 85 %, сыры и творог – 80 %, сахар – 70 %, мясо птицы – 89 % | колбасные изделия – 100 %, сыры и творог – 100 %, сахар – 80 %, мясо птицы – 100 % | колбасные изделия – 100 %, сыры и творог – 100 %, сахар – 80 %, мясо птицы – 100 % | колбасные изделия – 100 %, сыры и творог – 100 %, сахар – 80 %, мясо птицы – 100 % | | | | |
| Алматинская | | | | яблоки – 80 %, рыба – 75 %, колбасные изделия – 70 %, сыры и творог - 70 %, сахар - 65 %, мясо птицы – 75 % | яблоки – 88 %, рыба – 80 %, колбасные изделия – 85 %, сыры и творог – 80 %, сахар – 70 %, мясо птицы – 89 % | яблоки – 100 %, рыба – 100 %, колбасные изделия – 100 %, сыры и творог – 100 %, сахар – 80 %, мясо птицы – 100 % | яблоки – 100 %, рыба – 100 %, колбасные изделия – 100 %, сыры и творог – 100 %, сахар – 80 %, мясо птицы – 100 % | яблоки – 100 %, рыба – 100 %, колбасные изделия – 100 %, сыры и творог – 100 %, сахар – 80 %, мясо птицы – 100 % | | | | |
| Атырауская | | | | яблоки – 80 %, рыба – 75 %, колбасные изделия – 70 %, сыры и творог - 70 %, сахар - 65 %, | яблоки – 88 %, рыба – 80 %, колбасные изделия – 85 %, сыры и творог – 80 %, сахар – 70 %, | яблоки – 100 %, рыба – 100 %, колбасные изделия – 100 %, сыры и творог – 100 %, сахар – 80 %, мясо | яблоки – 100 %, рыба – 100 %, колбасные изделия – 100 %, сыры и творог – 100 %, сахар – 80 %, | яблоки – 100 %, рыба – 100 %, колбасные изделия – 100 %, сыры и творог – 100 %, сахар – 80 %, мясо | | | | |

| | | | | | | | | | | | | |
|---|---|---|---|---|---|---|---|---|---|---|---|---|
| | | | | мясо птицы – 75 % | мясо птицы – 89 % | птицы – 100 % | мясо птицы – 100 % | птицы – 100 % | | | | |
| Восточно-Казахстанская | | | | яблоки – 80 %, рыба – 75 %, колбасные изделия – 70 %, сыры и творог - 70 %, сахар - 65 %, мясо птицы – 75 % | яблоки – 88 %, рыба – 80 %, колбасные изделия – 85 %, сыры и творог – 80 %, сахар – 70 %, мясо птицы – 89 % | яблоки – 100 %, рыба – 100 %, колбасные изделия – 100 %, сыры и творог – 100 %, сахар – 80 %, мясо птицы – 100 % | яблоки – 100 %, рыба – 100 %, колбасные изделия – 100 %, сыры и творог – 100 %, сахар – 80 %, мясо птицы – 100 % | яблоки – 100 %, рыба – 100 %, колбасные изделия – 100 %, сыры и творог – 100 %, сахар – 80 %, мясо птицы – 100 % | | | | |
| Жамбылская | | | | яблоки – 80 %, рыба – 75 %, колбасные изделия – 70 %, сыры и творог - 70 %, сахар - 65 %, мясо птицы – 75 % | яблоки – 88 %, рыба – 80 %, колбасные изделия – 85 %, сыры и творог – 80 %, сахар – 70 %, мясо птицы – 89 % | яблоки – 100 %, рыба – 100 %, колбасные изделия – 100 %, сыры и творог – 100 %, сахар – 80 %, мясо птицы – 100 % | яблоки – 100 %, рыба – 100 %, колбасные изделия – 100 %, сыры и творог – 100 %, сахар – 80 %, мясо птицы – 100 % | яблоки – 100 %, рыба – 100 %, колбасные изделия – 100 %, сыры и творог – 100 %, сахар – 80 %, мясо птицы – 100 % | | | | |
| Западно-Казахстанская | | | | яблоки – 80 %, рыба – 75 %, колбасные | яблоки – 88 %, рыба – 80 %, колбасные | яблоки – 100 %, рыба – 100 %, колбасные изделия | яблоки – 100 %, рыба – 100 %, колбасные | яблоки – 100 %, рыба – 100 %, колбасные изделия – | | | | |

| | | | | | | | | | | | | |
|---|---|---|---|---|---|---|---|---|---|---|---|---|
| | | | | изделия – 70 %, сыры и творог - 70 %, сахар - 65 %, мясо птицы – 75 % | изделия – 85 %, сыры и творог – 80 %, сахар – 70 %, мясо птицы – 89 % | – 100 %, сыры и творог – 100 %, сахар – 80 %, мясо птицы – 100 % | изделия – 100 %, сыры и творог – 100 %, сахар – 80 %, мясо птицы – 100 % | 100 %, сыры и творог – 100 %, сахар – 80 %, мясо птицы – 100 % | | | | |
| Карагандинская | | | | яблоки – 80 %, рыба – 75 %, колбасные изделия – 70 %, сыры и творог - 70 %, сахар - 65 %, мясо птицы – 75 % | яблоки – 88 %, рыба – 80 %, колбасные изделия – 85 %, сыры и творог – 80 %, сахар – 70 %, мясо птицы – 89 % | яблоки – 100 %, рыба – 100 %, колбасные изделия – 100 %, сыры и творог – 100 %, сахар – 80 %, мясо птицы – 100 % | яблоки – 100 %, рыба – 100 %, колбасные изделия – 100 %, сыры и творог – 100 %, сахар – 80 %, мясо птицы – 100 % | яблоки – 100 %, рыба – 100 %, колбасные изделия – 100 %, сыры и творог – 100 %, сахар – 80 %, мясо птицы – 100 % | | | | |
| Костанайская | | | | яблоки – 80 %, рыба – 75 %, колбасные изделия – 70 %, сыры и творог - 70 %, сахар - 65 %, мясо птицы – | яблоки – 88 %, рыба – 80 %, колбасные изделия – 85 %, сыры и творог – 80 %, сахар – 70 %, мясо птицы – | яблоки – 100 %, рыба – 100 %, колбасные изделия – 100 %, сыры и творог – 100 %, сахар – 80 %, мясо птицы – 100 % | яблоки – 100 %, рыба – 100 %, колбасные изделия – 100 %, сыры и творог – 100 %, сахар – 80 %, мясо птицы – | яблоки – 100 %, рыба – 100 %, колбасные изделия – 100 %, сыры и творог – 100 %, сахар – 80 %, мясо птицы – 100 % | | | | |

| | | | | | | | | | | | | |
|---|---|---|---|---|---|---|---|---|---|---|---|---|
| | | | | 75 % | 89 % | | 100 % | | | | | |
| Кызылординская | | | | яблоки – 80 %, рыба – 75 %, колбасные изделия – 70 %, сыры и творог - 70 %, сахар - 65 %, мясо птицы – 75 % | яблоки – 88 %, рыба – 80 %, колбасные изделия – 85 %, сыры и творог – 80 %, сахар – 70 %, мясо птицы – 89 % | яблоки – 100 %, рыба – 100 %, колбасные изделия – 100 %, сыры и творог – 100 %, сахар – 80 %, мясо птицы – 100 % | яблоки – 100 %, рыба – 100 %, колбасные изделия – 100 %, сыры и творог – 100 %, сахар – 80 %, мясо птицы – 100 % | яблоки – 100 %, рыба – 100 %, колбасные изделия – 100 %, сыры и творог – 100 %, сахар – 80 %, мясо птицы – 100 % | | | | |
| Мангистауская | | | | яблоки – 80 %, рыба – 75 %, колбасные изделия – 70 %, сыры и творог - 70 %, сахар - 65 %, мясо птицы – 75 % | яблоки – 88 %, рыба – 80 %, колбасные изделия – 85 %, сыры и творог – 80 %, сахар – 70 %, мясо птицы – 89 % | яблоки – 100 %, рыба – 100 %, колбасные изделия – 100 %, сыры и творог – 100 %, сахар – 80 %, мясо птицы – 100 % | яблоки – 100 %, рыба – 100 %, колбасные изделия – 100 %, сыры и творог – 100 %, сахар – 80 %, мясо птицы – 100 % | яблоки – 100 %, рыба – 100 %, колбасные изделия – 100 %, сыры и творог – 100 %, сахар – 80 %, мясо птицы – 100 % | | | | |
| Павлодарская | | | | яблоки – 80 %, рыба – 75 %, колбасные | яблоки – 88 %, рыба – 80 %, колбасные | яблоки – 100 %, рыба – 100 %, колбасные изделия | яблоки – 100 %, рыба – 100 %, колбасные | яблоки – 100 %, рыба – 100 %, колбасные изделия – | | | | |

| | | | | | | | | | | | | |
|---|---|---|---|---|---|---|---|---|---|---|---|---|
| | | | | изделия – 70 %, сыры и творог - 70 %, сахар - 65 %, мясо птицы – 75 % | изделия – 85 %, сыры и творог – 80 %, сахар – 70 %, мясо птицы – 89 % | – 100 %, сыры и творог – 100 %, сахар – 80 %, мясо птицы – 100 % | изделия – 100 %, сыры и творог – 100 %, сахар – 80 %, мясо птицы – 100 % | 100 %, сыры и творог – 100 %, сахар – 80 %, мясо птицы – 100 % | | | | |
| Северо-Казахстанская | | | | яблоки – 80 %, рыба – 75 %, колбасные изделия – 70 %, сыры и творог - 70 %, сахар - 65 %, мясо птицы – 75 % | яблоки – 88 %, рыба – 80 %, колбасные изделия – 85 %, сыры и творог – 80 %, сахар – 70 %, мясо птицы – 89 % | яблоки – 100 %, рыба – 100 %, колбасные изделия – 100 %, сыры и творог – 100 %, сахар – 80 %, мясо птицы – 100 % | яблоки – 100 %, рыба – 100 %, колбасные изделия – 100 %, сыры и творог – 100 %, сахар – 80 %, мясо птицы – 100 % | яблоки – 100 %, рыба – 100 %, колбасные изделия – 100 %, сыры и творог – 100 %, сахар – 80 %, мясо птицы – 100 % | | | | |
| Туркестанская | | | | яблоки – 80 %, рыба – 75 %, колбасные изделия – 70 %, сыры и творог - 70 %, сахар - 65 %, мясо птицы – | яблоки – 88 %, рыба – 80 %, колбасные изделия – 85 %, сыры и творог – 80 %, сахар – 70 %, мясо птицы – | яблоки – 100 %, рыба – 100 %, колбасные изделия – 100 %, сыры и творог – 100 %, сахар – 80 %, мясо птицы – 100 % | яблоки – 100 %, рыба – 100 %, колбасные изделия – 100 %, сыры и творог – 100 %, сахар – 80 %, мясо птицы – | яблоки – 100 %, рыба – 100 %, колбасные изделия – 100 %, сыры и творог – 100 %, сахар – 80 %, мясо птицы – 100 % | | | | |

| | | | | | | | | | | | | |
|---|---|---|---|---|---|---|---|---|---|---|---|---|
| | | | | 75 % | 89 % | | 100 % | | | | | |
| Мероприятие 1. Закуп АО «НК «Продкорпорация» готовых продовольственных товаров, в том числе посредством заключения офф-тейк контракта (сахар), тысяч тенге | вице-министр сельского хозяйства РК Осербай Ж.А., директор департамента производства и переработки растениеводческой продукции МСХ Султанов А.С., председатель правления АО «НК «Продкорпорация» Омаров С.К. (по согласованию) | 2024 год | | | | | 26 742 000,0 | | 26 742 000,0 | 26 742 000,0 | | |
| *- объем закупа сахара, тысяч тонн* | | | | | | | 157,0 | | | | | |
| Жамбылская | | | | | | | 157,0 | | | | | |
| Мероприятие 2. Субсидирование затрат перерабатывающих предприятий на закуп молока для производства продуктов глубокой переработки, тысяч тенге | первый вице-министр сельского хозяйства РК Сапаров А.С., директор департамента производства и переработки животноводческой продукции МСХ, заместители акимов областей, городов Нур- | 2025 год | | 8 363 598,0 | 7 682 082,0 | 8 018 662,0 | 8 018 662,0 | 8 018 662,0 | 40 101 666,0 | | 40 101 666,0 | |

| | | | | | | | | | | | | |
|---|---|---|---|---|---|---|---|---|---|---|---|---|
| | Султана, Алматы и Шымкента | | | | | | | | | | | |
| *- объем закупа молока для производства продуктов глубокой переработки, тысяч тонн* | | | | 275 | 280 | 289 | 289 | 289 | | | | |
| Акмолинская область | | | | 19,9 | 20 | 20 | 20 | 20 | | | | |
| Актюбинская область | | | | 6 | 6 | 6 | 6 | 6 | | | | |
| Алматинская область | | | | 28 | 32 | 33 | 34 | 35 | | | | |
| Западно-Казахстанская область | | | | 1 | 1 | 1 | 1 | 1 | | | | |
| Жамбылская область | | | | 40,1 | 41 | 40 | 37 | 33 | | | | |
| Карагандинская область | | | | 7 | 7 | 8 | 8 | 9 | | | | |
| Костанайская область | | | | 13 | 13 | 13 | 13 | 13 | | | | |
| Павлодарская область | | | | 28 | 28 | 30 | 30 | 30 | | | | |
| Северо-Казахстанская область | | | | 57 | 60 | 62 | 63 | 64 | | | | |
| Туркестанская область | | | | 35 | 36 | 37 | 37 | 37 | | | | |

| | | | | | | | | | | | | |
|---|---|---|---|---|---|---|---|---|---|---|---|---|
| Восточно-Казахстанская область | | | | 20 | 21 | 22 | 23 | 24 | | | | |
| г. Шымкент | | | | 20 | 15 | 17 | 17 | 17 | | | | |
| Мероприятие 3. Субсидирование приоритетных культур, тысяч тенге **Әбілда Дауренбек Бақтыбайұлы 555-989 8-775-599-91-19** abilda.d@minagri.gov.kz | первый вице-министр сельского хозяйства РК Сапаров А.С. директор департамента производства и переработки растениеводческой продукции МСХ Султанов А.С., заместители акимов областей, городов Нур-Султана, Алматы и Шымкента | 2025 год | 0,0 | 7 785 322,0 | 8 246 335,0 | 20 483 933,0 | 25 281 824,0 | 25 886 338,0 | 87 683 752,0 | 45 379 000,0 | 42 304 752,0 | |
| Объем сданной продукции на переработку перерабатывающим предприятиям, тыс. тонн | | | | 695,4 | 727,2 | 1766,4 | 2116,7 | 2167,5 | | | | |
| Акмолинская | | | | 0 | 0 | 116,5 | 116,5 | 116,5 | | | | |
| Актюбинская | | | | 0 | 0 | 21,3 | 21,3 | 21,3 | | | | |
| Алматинская | | | | 553,3 | 563,0 | 722,9 | 735,3 | 745,4 | | | | |
| Атырауская | | | | 0 | 0 | 0 | 0 | 0 | | | | |

| | | | | | | | | | | | | |
|---|---|---|---|---|---|---|---|---|---|---|---|---|
| Западно-Казахстанская | | | | 0 | 0 | 38,3 | 40,2 | 42,2 | | | | |
| Жамбылская | | | | 131,7 | 150,2 | 580,0 | 904,5 | 931,3 | | | | |
| Карагандинская | | | | 4,0 | 4,1 | 4,1 | 4,2 | 4,2 | | | | |
| Костанайская | | | | 0 | 0 | 24,8 | 26,4 | 28,2 | | | | |
| Кызылординская | | | | 6,4 | 9,9 | 10,1 | 10,3 | 10,8 | | | | |
| Мангистауская | | | | 0 | 0 | 0 | 0 | 0 | | | | |
| Павлодарская | | | | 0 | 0 | 144,5 | 154,1 | 163,7 | | | | |
| Северо-Казахстанская | | | | 0 | 0 | 55,9 | 55,9 | 55,9 | | | | |
| Туркестанская | | | | 0 | 0 | 48,0 | 48,0 | 48,0 | | | | |
| Восточно-Казахстанская | | | | 0 | 0 | 0 | 0 | 0 | | | | |
| г. Нур-Султан | | | | 0 | 0 | 0 | 0 | 0 | | | | |
| г. Алматы | | | | 0 | 0 | 0 | 0 | 0 | | | | |
| г. Шымкент | | | | 0 | 0 | 0 | 0 | 0 | | | | |
| - за счет МБ | | | 0,0 | 7 785 322,0 | 8 246 335,0 | 8 483 933,0 | 8 759 824,0 | 9 029 338,0 | 42 304 752,0 | | 42 304 | |

| | | | | | | | | | | | | |
|---|---|---|---|---|---|---|---|---|---|---|---|---|
| | | | | | | | | | | | 752,0 | |
| - за счет ЦТТ из РБ | | | 0,0 | | | 12 000 000,0 | 16 522 000,0 | 16 857 000,0 | 45 379 000,0 | 45 379 000,0 | | |
| **Показатель 2. Производство яблок, тысяч тонн** | первый вице-министр сельского хозяйства РК Сапаров А.С., акимы областей, городов Нур-Султана, Алматы и Шымкента | 2025 год | 216,5 | 275,4 | 303 | 327,1 | 344,3 | 350 | 196 900 000,0 | | | 196 900 000,0 |
| Акмолинская | | | | 1,2 | 1,2 | 1,2 | 1,2 | 1,2 | | | | |
| Актюбинская | | | | 1,1 | 1,1 | 1,1 | 1,1 | 1,1 | | | | |
| Алматинская | | | | 114,7 | 124,5 | 133,7 | 140,0 | 142,5 | | | | |
| Атырауская | | | | 0,6 | 0,6 | 0,6 | 0,6 | 0,6 | | | | |
| Восточно-Казахстанская | | | | 7,5 | 7,5 | 7,5 | 7,5 | 7,5 | | | | |
| Жамбылская | | | | 23,1 | 28,3 | 32,4 | 35,3 | 36,1 | | | | |
| Западно-Казахстанская | | | | 0,8 | 0,8 | 0,8 | 0,8 | 0,8 | | | | |
| Карагандинская | | | | 0,8 | 0,8 | 0,8 | 0,8 | 0,8 | | | | |
| Костанайская | | | | 1,0 | 1,0 | 1,0 | 1,0 | 1,0 | | | | |
| Кызылординская | | | | 0,8 | 0,9 | 0,9 | 1,0 | 1,0 | | | | |
| Мангистауская | | | | 0,06 | 0,06 | 0,06 | 0,06 | 0,06 | | | | |

| | | | | | | | | | | | | |
|---|---|---|---|---|---|---|---|---|---|---|---|---|
| Павлодарская | | | | 0,6 | 0,6 | 0,6 | 0,6 | 0,6 | | | | |
| Северо-Казахстанская | | | | 4,7 | 4,7 | 4,7 | 4,7 | 4,7 | | | | |
| Туркестанская | | | | 114,6 | 126,7 | 137,3 | 144,7 | 147,3 | | | | |
| г. Алматы | | | | 0,8 | 0,9 | 1,0 | 1,0 | 1,0 | | | | |
| г. Шымкент | | | | 3,1 | 3,4 | 3,7 | 3,9 | 3,9 | | | | |
| г. Нур-Султан | | | | 0 | 0 | 0 | 0 | 0 | | | | |
| Мероприятие 1. Закладка новых садов, га | первый вице-министр сельского хозяйства РК Сапаров А.С., директор департамента производства и переработки растениеводческой продукции МСХ Султанов А.С., заместители акимов областей, городов Нур-Султана, Алматы и Шымкента | 2025 год | 1485,9 | 1500 | 2220 | 2330 | 2350 | 2360 | | | | |
| Акмолинская | | | | 0 | 0 | 0 | 0 | 0 | | | | |
| Актюбинская | | | | 0 | 0 | 0 | 0 | 0 | | | | |
| Алматинская | | | | 600 | 800 | 850 | 860 | 865 | | | | |
| Атырауская | | | | 0 | 0 | 0 | 0 | 0 | | | | |
| Восточно-Казахстанская | | | | 0 | 0 | 0 | 0 | 0 | | | | |
| Жамбылская | | | | 165 | 600 | 600 | 600 | 600 | | | | |
| Западно-Казахстанская | | | | 0 | 0 | 0 | 0 | 0 | | | | |

| | | | | | | | | | | | | |
|---|---|---|---|---|---|---|---|---|---|---|---|---|
| Карагандинская | | | | 0 | 0 | 0 | 0 | 0 | | | | |
| Костанайская | | | | 0 | 0 | 0 | 0 | 0 | | | | |
| Кызылординская | | | | 35 | 20 | 20 | 20 | 20 | | | | |
| Мангистауская | | | | 0 | 0 | 0 | 0 | 0 | | | | |
| Павлодарская | | | | 0 | 0 | 0 | 0 | 0 | | | | |
| Северо-Казахстанская | | | | 0 | 0 | 0 | 0 | 0 | | | | |
| Туркестанская | | | | 700 | 800 | 850 | 860 | 865 | | | | |
| г. Алматы | | | | 0 | 0 | 0 | 0 | 0 | | | | |
| г. Шымкент | | | | 0 | 0 | 0 | 0 | 0 | | | | |
| г. Нур-Султан | | | | 0 | 0 | 0 | 0 | 0 | | | | |
| - тысяч тенге | | | | 13 000 000,0 | 39 000 000,0 | 44 000 000,0 | 46 000 000,0 | 54 900 000,0 | 196 900 000,0 | | | 196 900 000,0 |
| **Показатель 3. Производство колбасных изделий, тысяч тонн** | первый вице-министр сельского хозяйства РК Сапаров А.С., акимы областей, городов Нур-Султана, Алматы и Шымкента | 2025 год | 55,9 | 58 | 60 | 62 | 70 | 75 | 290 500 000,0 | | | 290 500 000,0 |
| Акмолинская область | | | | 2,4 | 2,3 | 2 | 2,6 | 3 | | | | |
| Актюбинская область | | | | 4 | 4 | 4 | 5 | 5 | | | | |
| Алматинская область | | | | 4,3 | 4,7 | 4 | 4 | 4 | | | | |
| Западно-Казахстанская область | | | | 8 | 9 | 9 | 10 | 11 | | | | |
| Жамбылская область область | | | | 5,1 | 4 | 4 | 5 | 6 | | | | |
| Карагандинская область | | | | 4,1 | 4 | 5 | 5 | 6 | | | | |
| Костанайская область | | | | 2,5 | 3 | 3 | 3 | 4 | | | | |
| Павлодарская область | | | | 5,5 | 6 | 6 | 7 | 7 | | | | |

| | | | | | | | | | | | | |
|---|---|---|---|---|---|---|---|---|---|---|---|---|
| Северо-Казахстанская область | | | | 1 | 2 | 2 | 2 | 2 | | | | |
| Туркестанская область | | | | 6,4 | 6 | 6 | 7 | 7 | | | | |
| Восточно-Казахстанская область | | | | 8,7 | 9 | 10 | 11 | 12 | | | | |
| г. Нур-Султан | | | | 3 | 3 | 3 | 4 | 4 | | | | |
| г. Алматы | | | | 3 | 3 | 4 | 4 | 4 | | | | |
| Мероприятие 1. Реализация инвестиционных проектов по переработке мясной продукции | первый вице-министр сельского хозяйства РК Сапаров А.С., директор департамента производства и переработки животноводческой продукции МСХ, заместители акимов областей, городов Нур-Султана, Алматы и Шымкента | 2025 год | 1 | 2 | 3 | 4 | 4 | 1 | | | | |
| Акмолинская | | | | | | 1 | 1 | | | | | |
| Актюбинская | | | | | 1 | 2 | 1 | | | | | |
| Алматинская | | | | | | | | 1 | | | | |
| Карагандинская | | | | | 1 | | 1 | | | | | |
| Костанайская | | | | 1 | | | | | | | | |

| | | | | | | | | | | | | |
|---|---|---|---|---|---|---|---|---|---|---|---|---|
| Кызылординская | | | | | 1 | | | | | | | |
| Туркестанская | | | | | | 1 | 1 | | | | | |
| г. Нур-Султан | | | | 1 | | | | | | | | |
| - тысяч тенге | | | | 66 400 000,0 | 83 000 000,0 | 66 400 000,0 | 24 900 000,0 | 49 800 000,0 | 290 500 000,0 | | | 290 500 000,0 |
| Акмолинская | | | | | | | | | | | | |
| Актюбинская | | | | | | | | | | | | |
| Алматинская | | | | | | | | | | | | |
| Карагандинская | | | | | | | | | | | | |
| Костанайская | | | | | | | | | | | | |
| Кызылординская | | | | | | | | | | | | |
| Туркестанская | | | | | | | | | | | | |
| г. Нур-Султан | | | | | | | | | | | | |
| **Показатель 4. Производство мяса птицы, тысяч тонн**<br><br>**(в живом весе)** | первый вице-министр сельского хозяйства РК Сапаров А.С., акимы областей, городов Нур-Султана, Алматы и Шымкента | 2025 год | 222,7 | 307 | 350 | 406 | 462 | 524 | 324 000 000,0 | | | 324 000 000,0 |
| Акмолинская | | | | 90,0 | 102,6 | 118,3 | 134,3 | 153,6 | | | | |
| Актюбинская | | | | 1,3 | 1,5 | 1,7 | 2,0 | 2,2 | | | | |
| Алматинская | | | | 100,0 | 114,0 | 122,0 | 130,0 | 134,0 | | | | |
| Атырауская | | | | 1,0 | 1,1 | 2,0 | 3,0 | 5,0 | | | | |

| | | | | | | | | | | | | |
|---|---|---|---|---|---|---|---|---|---|---|---|---|
| Западно-Казахстанская | | | | 9,1 | 10,4 | 13,0 | 13,7 | 15,5 | | | | |
| Жамбылская | | | | 11,0 | 12,5 | 20,0 | 31,0 | 42,0 | | | | |
| Карагандинская | | | | 12,0 | 13,7 | 15,9 | 17,0 | 19,0 | | | | |
| Костанайская | | | | 9,5 | 10,8 | 12,6 | 14,3 | 16,2 | | | | |
| Кызылординская | | | | 0,7 | 1,5 | 2,7 | 3,2 | 3,5 | | | | |
| Мангистауская | | | | 1,2 | 2,0 | 3,5 | 4,0 | 5,0 | | | | |
| Павлодарская | | | | 5,8 | 10,0 | 13,0 | 14,0 | 15,0 | | | | |
| Северо-Казахстанская | | | | 5,0 | 6,7 | 10,0 | 11,0 | 12,0 | | | | |
| Туркестанская | | | | 12,0 | 13,1 | 15,9 | 16,8 | 20,5 | | | | |
| Восточно-Казахстанская | | | | 46,6 | 48,0 | 53,0 | 65,0 | 77,4 | | | | |
| г. Нур-Султан | | | | | | | | | | | | |
| г. Алматы | | | | | | | | | | | | |
| г. Шымкент | | | | 1,8 | 2,1 | 2,4 | 2,7 | 3,1 | | | | |
| Мероприятие 1. Реализация инвестиционных проектов по производству мяса птицы | первый вице-министр сельского хозяйства РК Сапаров А.С., директор департамента производства и переработки животноводческой продукции МСХ, заместители акимов областей, городов Нур-Султана, Алматы и Шымкента | 2025 год | 3 | 9 | 7 | 4 | 3 | 2 | | | | |

| | | | | | | | | | | | | |
|---|---|---|---|---|---|---|---|---|---|---|---|---|
| - тысяч тенге | | | | 116 640 000,0 | 90 720 000,0 | 51 840 000,0 | 38 880 000,0 | 25 920 000,0 | 324 000 000,0 | | | 324 000 000,0 |
| **Показатель 5. Производство рыбы, тысяч тонн ответственный исполнитель** | первый вице-министр сельского хозяйства РК Сапаров А.С., акимы областей, городов Нур-Султана, Алматы и Шымкента | 2025 год | 45,6 | 70,4 | 73,9 | 74,5 | 79 | 84,5 | 19 690 500,0 | | | 19 690 500,0 |
| Акмолинская | | | | 0,8 | 3,1 | 5,7 | 4,7 | 3,8 | | | | |
| Актюбинская | | | | 3,1 | 3,7 | 4,6 | 6,4 | 6,8 | | | | |
| Алматинская | | | | 20,8 | 26,5 | 23,0 | 18,6 | 18,6 | | | | |
| Атырауская | | | | 0,1 | 2,2 | 1,9 | 1,9 | 4,4 | | | | |
| Восточно-Казахстанская | | | | 2,6 | 4,2 | 6,6 | 7,0 | 6,7 | | | | |
| Жамбылская | | | | 0,6 | 1,5 | 1,5 | 2,6 | 4,3 | | | | |
| Западно-Казахстанская | | | | 0,8 | 1,7 | 2,4 | 3,3 | 5,6 | | | | |
| Карагандинская | | | | 6,0 | 6,7 | 6,7 | 7,7 | 7,8 | | | | |
| Костанайская | | | | 0,5 | 0,3 | 2,1 | 7,2 | 6,7 | | | | |
| Кызылординская | | | | 0,9 | 1,3 | 1,9 | 2,7 | 3,9 | | | | |
| Мангистауская | | | | 0,2 | 0,1 | 0,2 | 0,2 | 0,4 | | | | |
| Павлодарская | | | | 0,3 | 0,3 | 0,7 | 1,2 | 1,1 | | | | |
| Северо-Казахстанская | | | | 3,3 | 2,3 | 1,8 | 1,7 | 1,4 | | | | |
| Туркестанская | | | | 30,5 | 19,9 | 15,3 | 13,9 | 13,0 | | | | |
| г. Шымкент | | | | | | | | | | | | |
| г. Нур-Султан | | | | | | | | | | | | |
| г. Алматы | | | | | | | | | | | | |
| | | | | | | | | | | | | |
| | | | | | | | | | | | | |
| Мероприятие 1. Реализация проектов по рыбоводству | первый вице-министр сельского хозяйства РК Сапаров А.С., директор департамента производства и переработки | 2025 год | 4 | 11 | 11 | 3 | 6 | 12 | | | | |

| | | | | | | | | | | | | |
|---|---|---|---|---|---|---|---|---|---|---|---|---|
| | животноводческой продукции МСХ, заместители акимов областей, городов Нур-Султана, Алматы и Шымкента | | | | | | | | | | | |
| - тысяч тенге | | | | 5 037 104,7 | 5 037 104,7 | 1 373 755,8 | 2 747 511,6 | 5 495 023,3 | 19 690 500,0 | | | 19 690 500,0 |
| **Показатель 6. Производство овощей, тысяч тонн** | первый вице-министр сельского хозяйства РК Сапаров А.С., акимы областей, городов Нур-Султана, Алматы и Шымкента | 2025 год | 4138,3 | 4370,6 | 4434,4 | 4480,2 | 4531,5 | 4569,8 | 82 320 000,0 | | | 82 320 000,0 |
| Акмолинская | | | | 31,3 | 31,7 | 32,1 | 32,5 | 32,8 | | | | |
| Актюбинская | | | | 80,9 | 82,1 | 83,0 | 84,0 | 84,7 | | | | |
| Алматинская | | | | 883,1 | 896,1 | 906,1 | 917,1 | 925,1 | | | | |
| Атырауская | | | | 50,0 | 50,0 | 50,0 | 50,0 | 50,0 | | | | |
| Восточно-Казахстанская | | | | 208,7 | 211,8 | 214,1 | 216,7 | 218,6 | | | | |
| Жамбылская | | | | 1515,5 | 1538,1 | 1554,3 | 1572,3 | 1585,9 | | | | |
| Западно-Казахстанская | | | | 44,9 | 45,6 | 46,1 | 46,7 | 47,1 | | | | |
| Карагандинская | | | | 83,7 | 84,9 | 85,8 | 86,9 | 87,6 | | | | |
| Костанайская | | | | 33,5 | 34,0 | 34,3 | 34,8 | 35,1 | | | | |
| Кызылординская | | | | 105,9 | 107,4 | 108,6 | 109,9 | 110,9 | | | | |

| | | | | | | | | | | | | |
|---|---|---|---|---|---|---|---|---|---|---|---|---|
| Мангистауская | | | | 0,5 | 0,5 | 0,5 | 0,5 | 0,5 | | | | |
| Павлодарская | | | | 228,1 | 231,4 | 234,0 | 236,8 | 238,9 | | | | |
| Северо-Казахстанская | | | | 70,9 | 71,9 | 72,8 | 73,6 | 74,3 | | | | |
| Туркестанская | | | | 1033,8 | 1049,0 | 1058,4 | 1069,7 | 1078,3 | | | | |
| Мероприятие 1. Реализация инвестиционных проектов по хранению картофеля и овощей | первый вице-министр сельского хозяйства РК Сапаров А.С., директор департамента производства и переработки растениеводческой продукции МСХ Султанов А.С., заместители акимов областей, городов Нур-Султана, Алматы и Шымкента | 2025 год | | 5 | 6 | 5 | 5 | 5 | | | | |
| Акмолинская | | | | 0 | 1 | 1 | 0 | 0 | | | | |
| Актюбинская | | | | 0 | 0 | 0 | 0 | 0 | | | | |
| Алматинская | | | | 0 | 0 | 0 | 0 | 0 | | | | |
| Атырауская | | | | 0 | 0 | 1 | 0 | 0 | | | | |
| Восточно-Казахстанская | | | | 0 | 0 | 0 | 0 | 0 | | | | |
| Жамбылская | | | | 0 | 1 | 1 | 0 | 0 | | | | |
| Западно-Казахстанская | | | | 1 | 1 | 0 | 2 | 1 | | | | |
| Карагандинская | | | | 1 | 0 | 0 | 0 | 0 | | | | |

| | | | | | | | | | | | | |
|---|---|---|---|---|---|---|---|---|---|---|---|---|
| Костанайская | | | | 0 | 0 | 1 | 0 | 0 | | | | |
| Кызылординская | | | | 0 | 1 | 0 | 0 | 0 | | | | |
| Мангистауская | | | | 1 | 0 | 0 | 0 | 0 | | | | |
| Павлодарская | | | | 2 | 1 | 0 | 3 | 0 | | | | |
| Северо-Казахстанская | | | | 0 | 0 | 1 | 1 | 0 | | | | |
| Туркестанская | | | | 0 | 0 | 0 | 0 | 0 | | | | |
| г. Алматы | | | | 0 | 0 | 0 | 0 | 0 | | | | |
| г. Шымкент | | | | 0 | 0 | 0 | 0 | 3 | | | | |
| г. Нур-Султан | | | | 0 | 0 | 0 | 0 | 1 | | | | |
| - тысяч тенге | | | | 15 830 769,2 | 18 996 923,1 | 13 280 000,0 | 9 350 000,0 | 24 862 307,7 | 82 320 000,0 | | | 82 320 000,0 |
| Создание постоянных рабочих мест | | | | 671 | 671 | 448 | 281 | 372 | | | | |
| Создание временных рабочих мест | | | | 1 300 | 1 560 | 1 300 | 1 300 | 1 300 | | | | |
| **Задача 3. Увеличение экспорта продукции АПК в 2 раза с доведением доли переработанной продукции до 70 %** | вице-министр сельского хозяйства РК Осербай Ж.А. | 2025 год | | 277 041 179,2 | 318 724 286,2 | 174 788 774,7 | 67 698 929,4 | 85 240 403,6 | 923 493 573,0 | 55 239 473,0 | 1 245 100,0 | 867 009 000,0 |
| **Показатель 1.** Увеличение экспорта продукции АПК в 2 раза к уровню 2019 года, млн долларов США | вице-министр сельского хозяйства РК Осербай Ж.А., заинтересованные центральные | 2025 год | 3,3 | 4,3 | 4,6 | 4,9 | 5,6 | 6,6 | | | | |

| | | | | | | | | | | | | |
|---|---|---|---|---|---|---|---|---|---|---|---|---|
| | государственные органы, акимы областей, городов Нур-Султана, Алматы, Шымкента | | | | | | | | | | | |
| Акмолинская | | | 309,5 | 402,4 | 433,3 | 464,3 | 526,2 | 619,1 | | | | |
| Актюбинская | | | 66,0 | 85,9 | 92,5 | 99,1 | 112,3 | 132,1 | | | | |
| Алматинская | | | 165,2 | 214,7 | 231,2 | 247,8 | 280,8 | 330,3 | | | | |
| Атырауская | | | 5,2 | 6,7 | 7,2 | 7,8 | 8,8 | 10,4 | | | | |
| ВКО | | | 306,4 | 398,4 | 429,0 | 459,7 | 520,9 | 612,9 | | | | |
| г. Алматы | | | 629,6 | 818,5 | 881,5 | 944,4 | 1 070,3 | 1 259,2 | | | | |
| г. Нур-Султан | | | 396,0 | 514,8 | 554,4 | 594,0 | 673,2 | 792,0 | | | | |
| г. Шымкент | | | 221,2 | 287,6 | 309,7 | 331,8 | 376,0 | 442,4 | | | | |
| Жамбылская | | | 34,5 | 44,9 | 48,3 | 51,8 | 58,7 | 69,0 | | | | |
| ЗКО | | | 54,0 | 70,2 | 75,6 | 81,0 | 91,8 | 108,0 | | | | |
| Карагандинская | | | 60,6 | 78,8 | 84,8 | 90,9 | 103,0 | 121,2 | | | | |
| Костанайская | | | 495,9 | 644,7 | 694,3 | 743,9 | 843,0 | 991,8 | | | | |
| Кызылординская | | | 34,5 | 44,8 | 48,3 | 51,7 | 58,6 | 69,0 | | | | |
| Мангистауская | | | 10,6 | 13,7 | 14,8 | 15,8 | 17,9 | 21,1 | | | | |
| Павлодарская | | | 52,3 | 67,9 | 73,2 | 78,4 | 88,8 | 104,5 | | | | |
| СКО | | | 199,6 | 259,5 | 279,5 | 299,4 | 339,4 | 399,3 | | | | |

| | | | | | | | | | | | | |
|---|---|---|---|---|---|---|---|---|---|---|---|---|
| Туркестанская | | | 248,7 | 323,3 | 348,2 | 373,0 | 422,8 | 497,4 | | | | |
| **Показатель 2.** Доля переработанной продукции в общем объеме экспорта продукции АПК, в % | вице-министр сельского хозяйства РК Осербай Ж.А., заинтересованные центральные государственные органы, акимы областей, городов Нур-Султана, Алматы, Шымкента | 2025 год | | 35 | 40 | 45 | 50 | 70 | 867 009 000,0 | | | 867 009 000,0 |
| г. Алматы | | | | 40 | 45 | 50 | 55 | 70 | | | | |
| Костанайская | | | | 55 | 60 | 65 | 67 | 70 | | | | |
| г. Нур-Султан | | | | 20 | 30 | 45 | 50 | 60 | | | | |
| ВКО | | | | 25 | 35 | 45 | 55 | 70 | | | | |
| Акмолинская | | | | 20 | 30 | 45 | 50 | 60 | | | | |
| Туркестанская | | | | 40 | 45 | 50 | 55 | 70 | | | | |
| г. Шымкент | | | | 78 | 79 | 80 | 80 | 80 | | | | |
| СКО | | | | 40 | 45 | 50 | 55 | 70 | | | | |
| Алматинская | | | | 67 | 68 | 69 | 70 | 70 | | | | |
| Актюбинская | | | | 20 | 25 | 30 | 35 | 50 | | | | |

| | | | | | | | | | | | | |
|---|---|---|---|---|---|---|---|---|---|---|---|---|
| Карагандинская | | | | 67 | 68 | 69 | 70 | 70 | | | | |
| ЗКО | | | | 65 | 66 | 67 | 68 | 70 | | | | |
| Павлодарская | | | | 40 | 45 | 50 | 55 | 70 | | | | |
| Кызылординская | | | | 30 | 35 | 40 | 45 | 50 | | | | |
| Жамбылская | | | | 53 | 55 | 60 | 65 | 70 | | | | |
| Мангистауская | | | | 15 | 25 | 35 | 40 | 50 | | | | |
| Атырауская | | | | 55 | 57 | 60 | 65 | 70 | | | | |
| Мероприятие 1. Реализация экспортоориентированных инвестиционных проектов по переработке сельскохозяйственной продукции (мука, макароны, крупяные, мясная, молочная, масложировая, плодоовощная продукция, кондитерские изделия, безалкогольные напитки, а также продукция глубокой переработки зерна), количество проектов | вице-министр сельского хозяйства РК Осербай Ж.А. | 2025 год | | 56 | 65 | 39 | 15 | 19 | | | | |
| - тысяч тенге | | | | 250 270 639 | 290 492 706 | 174 295 624 | 67 036 778 | 84 913 253 | 867 009 000,0 | | | 867 009 000,0 |
| Мероприятие 2. Открытие экспортных рынков для продукции АПК | вице-министр сельского хозяйства РК Осербай Ж.А., вице-министр торговли и интеграции РК | 2025 год | | | | | | | не требуется | | | |

| | | | | | | | | | | | | |
|---|---|---|---|---|---|---|---|---|---|---|---|---|
| | Кушукова Ж.С., директор департамента агропродовольственных рынков, органической продукции и технического регулирования МСХ Тулеутаев Е.Д., директор департамента внешнеторговой деятельности МТИ Алимбетова А.Н., председатель правления АО «Администрация МФЦА» Рысмагамбетов Е.Б. (по согласованию) | | | | | | | | | | | |
| **Показатель 3.** Доля ветеринарных препаратов против особо опасных болезней животных, производство которых сертифицировано по международному стандарту (в т.ч. GMP-стандарту), в % | вице-министр сельского хозяйства РК Осербай Ж.А. | 2022 год | 65,7 | 65,7 | 70,0 | | | | 55 781 726,0 | 54 536 626,0 | 1 245 100,0 | |
| **Показатель 4**. Доля охвата пищевой продукции, подлежащей мониторингу по показателям безопасности, в % | вице-министр сельского хозяйства РК Осербай Ж.А. | 2022 год | 0,64* | 0,65* | 0,65** | | | | 702 847,0 | 702 847,0 | | |
| *Примечание: *- проводятся лабораторные исследования в рамках мониторинга пищевой продукции, произведенной на территории РК;* | | | | | | | | | | | | |
| *** - проведение лабораторных исследований в рамках мониторинга пищевой продукции, произведенной на территории РК и импортируемой в РК* | | | | | | | | | | | | |

| | | | | | | | | | | | | |
|---|---|---|---|---|---|---|---|---|---|---|---|---|
| Мероприятие 1. Проведение ветеринарных мероприятий, тысяч тенге | вице-министр сельского хозяйства РК Осербай Ж.А., председатель Комитета ветеринарного контроля и надзора МСХ | 2025 год | | 23 869 939,0 | 24 845 190,0 | | | | 48 715 129,0 | 48 715 129,0 | | |
| *Диагностика* | | | | 12 431 284,00 | 12 834 265,00 | | | | | | | |
| *закуп ветеринарных препартов и хранение* | | | | 7 210 159,00 | 7 714 811,00 | | | | | | | |
| *содержание РПО и закуп ушных бирок* | | | | 3 035 818,00 | 3 075 062,00 | | | | | | | |
| *мониторинг, референция, лабораторная диагностика в ветеринарии* | | | | 831 818,00 | 823 309,00 | | | | | | | |
| *пищевая безопасность* | | | | 351 481,00 | 351 366,00 | | | | | | | |
| *аудит и инспекция* | | | | 9 379,00 | 46 377,00 | | | | | | | |
| Мероприятие 2. Фармакологический надзор за обращением ветеринарных препаратов | вице-министр сельского хозяйства РК Осербай Ж.А., председатель Комитета ветеринарного контроля и надзора МСХ | 2025 год | | | | | | | не требуется | | | |
| - внесение изменения в НПА, ед. | | | | | | | | 1 | | | | |

| | | | | | | | | | | | | |
|---|---|---|---|---|---|---|---|---|---|---|---|---|
| Мероприятие 3. Дооснащение ветеринарной службы, тысяч тенге | вице-министр сельского хозяйства РК Осербай Ж.А., вице-министр финансов РК Савельева Т.М., председатель Комитета ветеринарного контроля и надзора МСХ, заместитель директора департамента бюджета агропромышленного комплекса, природных ресурсов, строительства и жилищно-коммунального хозяйства МФ Жаксылыков Г.Х. | 2025 год | | | 346 698,0 | | | | 346 698,0 | 346 698,0 | | |
| г. Алматы | | | | | 1 | | | | | | | |
| Всего количество оборудования, ед. | | | | | 1 | | | | 1 | | | |
| Акмолинская | | | | | 5 | | | | | | | |
| Актюбинская | | | | | 4 | | | | | | | |
| Алматинская | | | | | 2 | | | | | | | |
| Атырауская | | | | | 3 | | | | | | | |
| Восточно-Казахстанская | | | | | 4 | | | | | | | |

| | | | | | | | | | | | | |
|---|---|---|---|---|---|---|---|---|---|---|---|---|
| Жамбылская | | | | | | | | | | | | |
| Западно-Казахстанская | | | | | 2 | | | | | | | |
| Карагандинская | | | | | 3 | | | | | | | |
| Костанайская | | | | | 2 | | | | | | | |
| Кызылординская | | | | | | | | | | | | |
| Мангистауская | | | | | | | | | | | | |
| Павлодарская | | | | | 3 | | | | | | | |
| Северо-Казахстанская | | | | | 3 | | | | | | | |
| Туркестанская | | | | | 1 | | | | | | | |
| г. Алматы | | | | | | | | | | | | |
| г. Шымкент | | | | | | | | | | | | |
| г. Нур-Султан | | | | | 1 | | | | | | | |
| - количество спецтехники, ед. | | | | | 33 | | | | | | | |
| - за счет РБ | | | | | 233705 | | | | | | | |
| - количество оборудования, ед. | | | | | 1 | | | | | | | |
| - количество спецтехники, ед. | | | | | 76 | | | | | | | |
| - за счет РБ | | | | | 346 698,0 | | | | 346 698,0 | 346 698,0 | | |
| Мероприятие 4. Проведение мероприятий по борьбе со стадными саранчовыми и | вице-министр сельского хозяйства РК | 2025 год | | 2 130 601,0 | 2 033 817,0 | | | | 4 164 418,0 | 4 164 418,0 | | |

| | | | | | | | | | | | | |
|---|---|---|---|---|---|---|---|---|---|---|---|---|
| карантинными объектами, тысяч тенге | Осербай Ж.А., вице-министр финансов РК Савельева Т.М., вице-министр национальной экономики РК Амрин А.К., председатель Комитета государственной инспекции в агропромышленном комплексе МСХ Марс А.М., заместитель директора департамента бюджета агропромышленного комплекса, природных ресурсов, строительства и жилищно-коммунального хозяйства МФ Жаксылыков Г.Х., директор департамента политики управления обязательствами государства и развития финансового сектора МНЭ Хисматулин В.Р. | | | | | | | | | | | |

| | | | | | | | | | | | | |
|---|---|---|---|---|---|---|---|---|---|---|---|---|
| Мероприятие 5. Проведение мероприятий по борьбе с нестадными саранчовыми, тысяч тенге, в том числе: | вице-министр сельского хозяйства РК Осербай Ж.А., вице-министр финансов РК Савельева Т.М., вице-министр национальной экономики РК Амрин А.К., председатель Комитета государственной инспекции в агропромышленном комплексе МСХ Марс А.М., заместитель директора департамента бюджета агропромышленного комплекса, природных ресурсов, строительства и жилищно-коммунального хозяйства МФ Жаксылыков Г.Х., директор департамента политики управления обязательствами государства и развития финансового сектора МНЭ Хисматулин В.Р. | 2025 год | | 618 000,0 | 627 100,0 | | | | 1 245 100,0 | | 1 245 100,0 | |

| | | | | | | | | | | | | |
|---|---|---|---|---|---|---|---|---|---|---|---|---|
| за счет МБ | | | | 618 000,0 | 627 100,0 | | | | 1 245 100,0 | | 1 245 100,0 | |
| Акмолинская | | | | 59 991,0 | 59 991,0 | | | | | | | |
| Актюбинская | | | | 61 773,0 | 61 773,0 | | | | | | | |
| Алматинская | | | | 153 766,0 | 169 152,0 | | | | | | | |
| Атырауская | | | | 4 029,0 | 4 029,0 | | | | | | | |
| Западно-Казахстанская | | | | 137 332,0 | 114 234,0 | | | | | | | |
| Жамбылская | | | | 15 835,0 | 16 627,0 | | | | | | | |
| Карагандинская | | | | 20 103,0 | 21 108,0 | | | | | | | |
| Кызылординская | | | | 90 458,0 | 102 391,0 | | | | | | | |
| Мангистауская | | | | | | | | | | | | |
| Павлодарская | | | | 7 163,0 | 7 522,0 | | | | | | | |
| Северо-Казахстанская | | | | | | | | | | | | |
| Туркестанская | | | | 55 000,0 | 55 000,0 | | | | | | | |
| Восточно-Казахстанская | | | | 7 262,0 | 7 822,0 | | | | | | | |
| г. Нур-Султан | | | | 5 288,0 | 7 473,0 | | | | | | | |
| *- охват площадей химическими обработками в сравнении с выявленными площадями, %* | | | | | 100 | | | | | | | |
| Мероприятие 6. Реформирование структуры фитосанитарной службы путем объединения республиканского государственного предприятия и ГУ «РЦКР» КГИ в АПК МСХ РК | вице-министр сельского хозяйства РК Осербай Ж.А., первый вице-министр национальной экономики РК | 2025 год | | | | | | | не требуется | | | |

| | | | | | | | | | | | | |
|---|---|---|---|---|---|---|---|---|---|---|---|---|
| | Жаксылыков Т.М., председатель Комитета государственной инспекции в агропромышленном комплексе МСХ Марс А.М., директор департамента развития отраслей экономики МНЭ Сыздыков О.О. | | | | | | | | | | | |
| *- объединение РГП и ГУ «РЦКР» КГИ в АПК МСХ РК* | | | | | | | | | | | | |
| Мероприятие 7. Доведение материального обеспечения РГУ «РМЦФДиП КГИ в АПК МСХ РК» (материальными и техническими средствами, лабораторным оборудованием, бесперебойным скоростным доступом к интернету и др), тысяч тенге | вице-министр сельского хозяйства РК Осербай Ж.А., вице-министр финансов РК Савельева Т.М., вице-министр национальной экономики РК Амрин А.К., председатель Комитета государственной инспекции в агропромышленном комплексе МСХ Марс А.М., заместитель директора департамента бюджета агропромышлен | 2025 год | | 148 000,0 | | | | | 148 000,0 | 148 000,0 | | |

| | | | | | | | | | | | | |
|---|---|---|---|---|---|---|---|---|---|---|---|---|
| | ного комплекса, природных ресурсов, строительства и жилищно-коммунального хозяйства МФ Жаксылыков Г.Х., директор департамента политики управления обязательствами государства и развития финансового сектора МНЭ Хисматулин В.Р. | | | | | | | | | | | |
| *- доведение материально-технического обеспечения РГУ «РМЦФДиП» КГИ в АПК МСХ РК до соответствия требованиям норматива положенности, не ниже 80 %* | | | | 60 | | | | | | | | |
| Мероприятие 8. Доведение материального обеспечения территориальных инспекций КГИ в АПК МСХ РК (материальными и техническими средствами, оборудованием и др.), тысяч тенге | вице-министр сельского хозяйства РК Осербай Ж.А., вице-министр финансов РК Савельева Т.М., вице-министр национальной экономики РК Амрин А.К., председатель председатель Комитета государственной инспекции в | 2025 год | 0,0 | 3 000,0 | 198 776,0 | | | | 201 776,0 | 201 776,0 | | |

| | | | | | | | | | | | | |
|---|---|---|---|---|---|---|---|---|---|---|---|---|
| | агропромышленном комплексе МСХ Марс А.М., заместитель директора департамента бюджета агропромышленного комплекса, природных ресурсов, строительства и жилищно-коммунального хозяйства МФ Жаксылыков Г.Х., директор департамента политики управления обязательствами государства и развития финансового сектора МНЭ Хисматулин В.Р. | | | | | | | | | | | |
| *- доведение материально-технического обеспечения территориальных инспекций, ед.* | | | | | 142 | | | | | | | |
| *- обеспечение автомашинами, ед.* | | | | | 30 | | | | | | | |
| *- вагон* | | | | | 1 | | | | | | | |
| *- видеорегистраторами, ед.* | | | | | 111 | | | | | | | |
| Акмолинская | | | | | 5 477,6 | | | | | | | |
| *- обеспечение автомашинами, ед.* | | | | | 1 | | | | | | | |
| Актюбинская | | | | | 16 432,7 | | | | | | | |

| | | | | | | | | | | | | |
|---|---|---|---|---|---|---|---|---|---|---|---|---|
| *- обеспечение автомашинами, ед.* | | | | | 3 | | | | | | | |
| Алматинская | | | | | 4 566,5 | | | | | | | |
| *- видеорегистраторами, ед.* | | | | | 20 | | | | | | | |
| Атырауская | | | | | 11 411,7 | | | | | | | |
| *- обеспечение автомашинами, ед.* | | | | | 2 | | | | | | | |
| *- видеорегистраторами, ед.* | | | | | 2 | | | | | | | |
| Западно-Казахстанская | | | | | 7 760,8 | | | | | | | |
| *- обеспечение автомашинами, ед.* | | | | | 1 | | | | | | | |
| *- видеорегистраторами, ед.* | | | | | 10 | | | | | | | |
| Жамбылская | | | | | 16 410,2 | | | | | | | |
| *- обеспечение автомашинами, ед.* | | | | | 1 | | | | | | | |
| *- вагон* | | | | | 1 | | | | | | | |
| *- видеорегистраторами, ед.* | | | | | 8 | | | | | | | |
| Карагандинская | | | | | 11 411,7 | | | | | | | |
| *- обеспечение автомашинами, ед.* | | | | | 2 | | | | | | | |
| *- видеорегистраторами, ед.* | | | | | 2 | | | | | | | |
| Кызылординская | | | | | 11 183,4 | | | | | | | |
| *- обеспечение автомашинами, ед.* | | | | | 2 | | | | | | | |
| *- видеорегистраторами, ед.* | | | | | 1 | | | | | | | |
| Костанай | | | | | 17 117,7 | | | | | | | |
| *- обеспечение автомашинами, ед.* | | | | | 3 | | | | | | | |
| *- видеорегистраторами, ед.* | | | | | 3 | | | | | | | |
| Мангистауская | | | | | 51 124,6 | | | | | | | |

| | | | | | | | | | | | | |
|---|---|---|---|---|---|---|---|---|---|---|---|---|
| *- обеспечение автомашинами, ед.* | | | | | 9 | | | | | | | |
| *- видеорегистраторами, ед.* | | | | | 8 | | | | | | | |
| Павлодарская | | | | | 456,6 | | | | | | | |
| *- видеорегистраторами, ед.* | | | | | 2 | | | | | | | |
| Северо-Казахстанская | | | | | 1 826,6 | | | | | | | |
| *- видеорегистраторами, ед.* | | | | | 8 | | | | | | | |
| Туркестанская | | | | | 6 393,1 | | | | | | | |
| *- видеорегистраторами, ед.* | | | | | 28 | | | | | | | |
| Восточно-Казахстанская | | | | | 7 304,2 | | | | | | | |
| *- обеспечение автомашинами, ед.* | | | | | 1 | | | | | | | |
| *- видеорегистраторами, ед.* | | | | | 8 | | | | | | | |
| г. Нур-Султан | | | | | | | | | | | | |
| г. Алматы | | | | | 29 214,4 | | | | | | | |
| *- обеспечение автомашинами, ед.* | | | | | 5 | | | | | | | |
| *- видеорегистраторами, ед.* | | | | | 8 | | | | | | | |
| г. Шымкент | | | | | 685,0 | | | | | | | |
| *- видеорегистраторами, ед.* | | | | | 3 | | | | | | | |
| Мероприятие 9. Доведение материального обеспечения РГУ «РЦКР КГИ в АПК МСХ РК» (материальными и техническими средствами, лабораторным оборудованием и др), тысяч тенге | вице-министр сельского хозяйства РК Осербай Ж.А., вице-министр финансов РК Савельева Т.М., вице-министр национальной экономики РК Амрин А.К., председатель | 2025 год | | 1 000,0 | 179 999,0 | 179 999,0 | 179 999,0 | 179 999,0 | 720 996,0 | 720 996,0 | | |

| | | | | | | | | | | | | |
|---|---|---|---|---|---|---|---|---|---|---|---|---|
| | Комитета государственной инспекции в агропромышленном комплексе МСХ Марс А.М., заместитель директора департамента бюджета агропромышленного комплекса, природных ресурсов, строительства и жилищно-коммунального хозяйства МФ Жаксылыков Г.Х., директор департамента политики управления обязательствами государства и развития финансового сектора МНЭ Хисматулин В.Р. | | | | | | | | | | | |
| *- ежегодное увеличение обеспеченности ПЦР-оборудованием в комплекте, ед.* | | | | | 4 | 4 | 4 | 4 | | | | |
| Мероприятие 10. Переход от традиционных методов проведения лабораторных исследований к более точным и всемирно признанным диагностическим исследованиям с | вице-министр сельского хозяйства РК Осербай Ж.А., вице-министр финансов РК Савельева Т.М., | 2025 год | | | | 4 152,0 | 4 152,0 | 4 152,0 | 12 456,0 | 12 456,0 | | |

| | | | | | | | | | | | | |
|---|---|---|---|---|---|---|---|---|---|---|---|---|
| использованием полимеразной цепной реакции оборудования в ГУ «РЦКР КГИ в АПК МСХ РК», тысяч тенге | вице-министр национальной экономики РК Амрин А.К., председатель Комитета государственной инспекции в агропромышленном комплексе МСХ Марс А.М., заместитель директора департамента бюджета агропромышленного комплекса, природных ресурсов, строительства и жилищно-коммунального хозяйства МФ Жаксылыков Г.Х., директор департамента политики управления обязательствами государства и развития финансового сектора МНЭ Хисматулин В.Р. | | | | | | | | | | | |
| *- ежегодный закуп тест систем для выявления, комплектов* | | | | | | 10 | 10 | 10 | | | | |
| Мероприятие 11. Внедрение и содержание системы прослеживаемости в АПК, тысяч тенге | вице-министр сельского хозяйства РК Осербай Ж.А., | 2022-2025 годы | | | | 309 000,0 | 478 000,0 | 143 000,0 | 930 000,0 | 930 000,0 | | |

| | | | | | | | | | | | | |
|---|---|---|---|---|---|---|---|---|---|---|---|---|
| | директор департамента развития государственных услуг и цифровизации агропромышленного комплекса МСХ Алпысбеков Б.К. | | | | | | | | | | | |
| *- внедренная система прослеживаемости в АПК, ед.* | | | | | | | | 1 | | | | |
| Создание постоянных рабочих мест | | | | 3 080 | 3 575 | 2 145 | 825 | 1 045 | | | | |
| Создание временных рабочих мест | | | | 3 416 | 3 965 | 2 379 | 915 | 1 159 | | | | |
| **Стратегический показатель до 2025 года:<br>Инвестиции в основной капитал, % от ВВП.<br>Расходы домашних хозяйств на продовольственные товары, % от общих расходов.<br>Средний доход мелких производителей продовольственной продукции в разбивке по полу и статусу принадлежности к коренным народам.** | | | | | | | | | | | | |
| **Задача 4. Стабильное повышение доходов 1 млн сельских жителей за счет формирования 7 крупных экосистем и реализации инвестиционных проектов** | вице-министр сельского хозяйства РК Осербай Ж.А., акимы областей, городов Нур-Султана, Алматы и Шымкента | 2025 год | **191 948 653,0** | **585 892 775,0** | **721 643 244,0** | **888 608 848,0** | **617 700 896,0** | **827 522 348,0** | **3 641 368 111,0** | **1 321 787 611,0** | | **2 319 580 500,0** |
| **Показатель 1.** Объем привлеченных инвестиций в основной капитал сельского хозяйства, млрд тенге | вице-министр сельского хозяйства РК Осербай Ж.А., акимы областей, городов Нур-Султана, Алматы и Шымкента | 2025 год | 495,0 | 700,4 | 914,6 | 1 080,4 | 1 281,0 | 1 529,2 | 1 214 982 430,0 | 1 214 982 430,0 | | |
| Ақмола | | | | 74,0 | 96,3 | 113,6 | 134,0 | 161,2 | | | | |

| | | | | | | | | | | | | |
|---|---|---|---|---|---|---|---|---|---|---|---|---|
| Ақтөбе | | | | 26,9 | 34,9 | 41,2 | 48,6 | 58,7 | | | | |
| Алматы | | | | 71,9 | 93,4 | 110,3 | 130,1 | 156,8 | | | | |
| Атырау | | | | 4,5 | 5,8 | 6,9 | 7,9 | 9,5 | | | | |
| Батыс Қазақстан | | | | 28,8 | 37,5 | 44,2 | 52,2 | 63,0 | | | | |
| Жамбыл | | | | 35,4 | 46,8 | 55,2 | 65,1 | 78,7 | | | | |
| Қарағанды | | | | 32,4 | 42,1 | 49,7 | 58,6 | 70,8 | | | | |
| Қостанай | | | | 66,2 | 86,1 | 101,6 | 121,9 | 144,2 | | | | |
| Қызылорда | | | | 16,3 | 21,2 | 25,0 | 30,0 | 36,0 | | | | |
| Маңғыстау | | | | 2,4 | 3,2 | 3,8 | 4,5 | 5,4 | | | | |
| Павлодар | | | | 63,8 | 82,9 | 97,9 | 117,4 | 141,0 | | | | |
| Солтүстік Қазақстан | | | | 155,5 | 202,1 | 238,5 | 281,5 | 328,1 | | | | |
| Түркістан | | | | 72,6 | 98,0 | 117,6 | 139,9 | 170,1 | | | | |
| Шығыс Қазақстан | | | | 44,3 | 57,6 | 68,0 | 81,0 | 95,9 | | | | |
| Алматы қаласы | | | | 0,2 | 0,3 | 0,3 | 0,3 | 0,4 | | | | |
| Шымкент қаласы | | | | 5,1 | 6,4 | 6,8 | 7,8 | 9,3 | | | | |
| **Показатель 2**. Объем привлеченных инвестиций в основной капитал в производство продуктов питания, млрд тенге | вице-министр сельского хозяйства РК Осербай Ж.А., акимы областей, городов Нур-Султана, Алматы и Шымкента | 2025 год | 90,2 | 123,6 | 161,4 | 190,7 | 226,1 | 269,9 | | | | |

| | | | | | | | | | | | | |
|---|---|---|---|---|---|---|---|---|---|---|---|---|
| Ақмола | | | | 20,2 | 26,3 | 31,1 | 34,5 | 42,0 | | | | |
| Ақтөбе | | | | 3,6 | 4,6 | 5,5 | 6,5 | 7,7 | | | | |
| Алматы | | | | 26,3 | 35,0 | 41,3 | 49,5 | 58,4 | | | | |
| Атырау | | | | 0,4 | 0,5 | 0,6 | 0,7 | 0,8 | | | | |
| Батыс Қазақстан | | | | 1,6 | 2,0 | 2,4 | 2,9 | 3,4 | | | | |
| Жамбыл | | | | 2,9 | 3,8 | 4,5 | 5,4 | 6,4 | | | | |
| Қарағанды | | | | 2,4 | 3,1 | 3,6 | 4,4 | 5,1 | | | | |
| Қостанай | | | | 8,9 | 11,6 | 13,6 | 16,5 | 19,3 | | | | |
| Кызылординская | | | | 1,4 | 1,9 | 2,2 | 2,7 | 3,1 | | | | |
| Маңғыстау | | | | 1,4 | 1,8 | 2,1 | 2,5 | 3,0 | | | | |
| Павлодар | | | | 3,8 | 5,0 | 5,9 | 7,1 | 8,5 | | | | |
| Солтүстік Қазақстан | | | | 14,1 | 18,4 | 21,7 | 26,0 | 31,3 | | | | |
| Түркістан | | | | 11,4 | 14,9 | 17,7 | 21,2 | 25,5 | | | | |
| Шығыс Қазақстан | | | | 12,8 | 16,7 | 19,7 | 23,6 | 28,3 | | | | |
| Нұр-Сұлтан қаласы | | | | 1,7 | 2,3 | 2,7 | 3,2 | 3,8 | | | | |
| Алматы қаласы | | | | 6,6 | 8,6 | 10,1 | 12,1 | 14,3 | | | | |
| Шымкент қаласы | | | | 4,0 | 5,2 | 6,2 | 7,4 | 8,9 | | | | |
| Мероприятие 1. Обеспечение работой в сельском хозяйстве до 500 тысяч человек, в том числе: | первый вице-министр сельского хозяйства РК Сапаров А.С., директор департамента стратегического планирования и анализа МСХ Молдабаева С.С., заместители акимов областей, городов Нур-Султана, Алматы и Шымкента | 2025 год | | 41 850 | 64 050 | 96 725 | 134 000 | 163 375 | | | | |
| 100 тысяч постоянных рабочих мест | | | | **8 370** | **12 810** | **19 345** | **26 800** | **32 675** | | | | |

| | | | | | | | | | | | | |
|---|---|---|---|---|---|---|---|---|---|---|---|---|
| Акмолинская | | | | 410 | 661 | 1 110 | 1 630 | 1 911 | | | | |
| Актюбинская | | | | 758 | 1 737 | 2 287 | 2 323 | 2 816 | | | | |
| Алматинская | | | | 894 | 936 | 1 880 | 2 385 | 2 485 | | | | |
| Атырауская | | | | 200 | 310 | 482 | 671 | 826 | | | | |
| Восточно-Казахстанская | | | | 973 | 1 136 | 2 018 | 3 185 | 6 341 | | | | |
| Жамбылская | | | | 814 | 2 312 | 1 108 | 1 489 | 1 672 | | | | |
| Западно-Казахстанская | | | | 601 | 930 | 1 446 | 2 061 | 2 523 | | | | |
| Карагандинская | | | | 708 | 1 092 | 2 178 | 3 577 | 4 055 | | | | |
| Костанайская | | | | 608 | 939 | 1 506 | 2 116 | 2 576 | | | | |
| Кызылординская | | | | 201 | 311 | 483 | 671 | 827 | | | | |
| Мангистауская | | | | 100 | 155 | 240 | 333 | 411 | | | | |
| Павлодарская | | | | 873 | 1 088 | 2 239 | 3 259 | 3 158 | | | | |
| Северо-Казахстанская | | | | 367 | 550 | 849 | 1 234 | 1 498 | | | | |
| Туркестанская | | | | 863 | 653 | 1 519 | 1 866 | 1 576 | | | | |
| 400 тысяч сезонных рабочих мест | | | | **33 480** | **51 240** | **77 380** | **107 200** | **130 700** | | | | |
| Акмолинская | | | | 1 640 | 2 644 | 4 440 | 6 520 | 7 644 | | | | |
| Актюбинская | | | | 3 032 | 6 948 | 9 148 | 9 292 | 11 264 | | | | |
| Алматинская | | | | 3 576 | 3 744 | 7 520 | 9 540 | 9 940 | | | | |
| Атырауская | | | | 800 | 1 240 | 1 928 | 2 684 | 3 304 | | | | |
| Восточно-Казахстанская | | | | 3 892 | 4 544 | 8 072 | 12 740 | 25 364 | | | | |
| Жамбылская | | | | 3 256 | 9 248 | 4 432 | 5 956 | 6 688 | | | | |
| Западно-Казахстанская | | | | 2 404 | 3 720 | 5 784 | 8 244 | 10 092 | | | | |
| Карагандинская | | | | 2 832 | 4 368 | 8 712 | 14 308 | 16 220 | | | | |
| Костанайская | | | | 2 432 | 3 756 | 6 024 | 8 464 | 10 304 | | | | |
| Кызылординская | | | | 804 | 1 244 | 1 932 | 2 684 | 3 308 | | | | |

| | | | | | | | | | | | | |
|---|---|---|---|---|---|---|---|---|---|---|---|---|
| Мангистауская | | | | 400 | 620 | 960 | 1 332 | 1 644 | | | | |
| Павлодарская | | | | 3 492 | 4 352 | 8 956 | 13 036 | 12 632 | | | | |
| Северо-Казахстанская | | | | 1 468 | 2 200 | 3 396 | 4 936 | 5 992 | | | | |
| Туркестанская | | | | 3 452 | 2 612 | 6 076 | 7 464 | 6 304 | | | | |
| Мероприятие 2. Инвестиционное субсидирование проектов в агропромышленном комплексе, в том числе на основе устойчивого развития в соответствии с принципами зеленого роста, тысяч тенге<br><br>Маханова Жанар Тасбулатовна 555-816, 8-701-404-42-74 makhanova.zh@minagri.gov.kz | вице-министр сельского хозяйства РК Курманов Р.Ж., директор департамента финансовых инструментов и микрокредитования МСХ, заместители акимов областей, городов Нур-Султана, Алматы и Шымкента | 2025 год | 107 693 278,0 | 107 379 272 | 72 083 264,0 | 69 700 000,0 | 120 000 000,0 | 120 000 000,0 | 489 162 536,0 | 489 162 536,0 | | |
| Акмолинская область | | | 17 295 785 | 14 324 000 | 10 653 747 | 8 057 644 | 12 669 962 | 12 669 962 | | | | |
| Актюбинская область | | | 4 861 837 | 3 716 700 | 2 162 498 | 1 893 872 | 3 081 354 | 3 081 354 | | | | |
| Алматинская область | | | 11 074 051 | 12 004 360 | 7 208 326 | 4 545 293 | 6 778 978 | 6 778 978 | | | | |
| Атырауская область | | | 1 799 683 | 485 000 | 720 833 | 1 050 549 | 1 625 485 | 1 625 485 | | | | |
| Восточно-Казахстанская область | | | 9 093 930 | 7 558 106 | 4 324 996 | 4 102 022 | 6 373 538 | 6 373 538 | | | | |
| Жамбылская область | | | 5 578 184 | 5 912 561 | 2 883 331 | 12 419 524 | 19 539 794 | 19 539 794 | | | | |
| Западно-Казахстанская область | | | 3 857 828 | 4 050 000 | 3 604 163 | 3 248 369 | 15 619 661 | 15 619 661 | | | | |
| Карагандинская область | | | 8 610 799 | 7 231 865 | 2 883 331 | 3 418 352 | 5 311 394 | 5 311 394 | | | | |
| Костанайская область | | | 4 161 055 | 11 127 000 | 5 045 828 | 3 636 975 | 5 594 637 | 5 594 637 | | | | |
| Кызылординская область | | | 10 365 | 3 374 | 3 604 163 | 2 071 176 | 3 113 400 | 3 113 400 | | | | |

| | | | | | | | | | | | | |
|---|---|---|---|---|---|---|---|---|---|---|---|---|
| | | | 753 | 031 | | | | | | | | |
| Мангистауская область | | | 726 135 | 788 918 | 1 441 665 | 683 670 | 1 062 257 | 1 062 257 | | | | |
| Павлодарская область | | | 9 772 243 | 9 800 000 | 8 649 992 | 8 204 045 | 12 747 076 | 12 747 076 | | | | |
| Северо-Казахстанская область | | | 11 302 491 | 15 495 059 | 9 370 824 | 8 887 715 | 13 809 333 | 13 809 333 | | | | |
| Туркестанская область | | | 6 519 747 | 11 028 285 | 8 649 992 | 6 628 552 | 11 204 922 | 11 204 922 | | | | |
| г. Нур-Султан | | | 593 337 | 3 000 | 0 | 0 | | | | | | |
| г. Алматы | | | 490 914 | 250 000 | 400 000 | 189 387 | 280 123 | 280 123 | | | | |
| г.Шымкент | | | 1 589 506 | 230 387 | 479 575 | 662 855 | 1 188 086 | 1 188 086 | | | | |
| *- количество инвестиционных проектов, охваченных субсидированием, ед.* | | | 22 711 | 7 756 | 4 890 | 5 427 | 8 415 | 8 415 | | | | |
| Акмолинская область | | | 2 023 | 799 | 162 | 333 | 268 | 268 | | | | |
| Актюбинская область | | | 1 411 | 656 | 172 | 76 | 367 | 367 | | | | |
| Алматинская область | | | 1 495 | 645 | 229 | 258 | 666 | 666 | | | | |
| Атырауская область | | | 627 | 135 | 103 | 118 | 116 | 116 | | | | |
| Восточно-Казахстанская область | | | 3 034 | 649 | 1 581 | 1 142 | 1 744 | 1 744 | | | | |
| Жамбылская область | | | 1 513 | 489 | 126 | 391 | 465 | 465 | | | | |
| Западно-Казахстанская область | | | 1 976 | 6 | 518 | 359 | 425 | 425 | | | | |
| Карагандинская область | | | 2 692 | 299 | 42 | 127 | 199 | 199 | | | | |
| Костанайская область | | | 2 014 | 752 | 383 | 170 | 352 | 352 | | | | |
| Кызылординская область | | | 916 | 193 | 467 | 212 | 225 | 225 | | | | |
| Мангистауская область | | | 228 | 25 | 88 | 62 | 64 | 64 | | | | |
| Павлодарская область | | | 1 609 | 342 | 150 | 219 | 376 | 376 | | | | |
| Северо-Казахстанская область | | | 1 734 | 2 009 | 531 | 1 562 | 2 089 | 2 089 | | | | |

| | | | | | | | | | | | | |
|---|---|---|---|---|---|---|---|---|---|---|---|---|
| Туркестанская область | | | 1 408 | 748 | 333 | 393 | 1 051 | 1 051 | | | | |
| г. Нур-Султан | | | 3 | 1 | 0 | 0 | | | | | | |
| г. Алматы | | | 4 | 1 | 1 | 2 | 1 | 1 | | | | |
| г.Шымкент | | | 24 | 7 | 4 | 3 | 7 | 7 | | | | |
| Мероприятие 3 Субсидирование ставок вознаграждения при кредитовании субъектов агропромышленного комплекса, а также лизинге на приобретение сельскохозяйственных животных, техники и технологического оборудования, тысяч тенге | вице-министр сельского хозяйства РК Курманов Р.Ж., директор департамента финансовых инструментов и микрокредитования МСХ, заместители акимов областей, городов Нур-Султана, Алматы и Шымкента | 2025 год | 21 814 690,0 | 56 686 104,0 | 43 202 364,0 | 41 014 848,0 | 83 404 848,0 | 83 005 848,0 | 307 314 012,0 | 307 314 012,0 | | |
| Акмолинская область | | | 3 135 153 | 5 699 445 | 4 279 770 | 3 261 013 | 5 653 777 | 5 626 728 | | | | |
| Актюбинская область | | | 865 342 | 2 924 464 | 2 096 564 | 1 664 988 | 2 060 320 | 2 050 464 | | | | |
| Алматинская область | | | 1 604 675 | 4 624 787 | 3 780 602 | 3 276 412 | 5 160 008 | 5 135 323 | | | | |
| Атырауская область | | | 211 837 | 549 229 | 446 295 | 352 607 | 360 536 | 358 811 | | | | |
| Восточно-Казахстанская область | | | 1 690 716 | 5 543 764 | 2 929 370 | 1 985 441 | 2 680 304 | 2 667 481 | | | | |
| Жамбылская область | | | 793 193 | 2 545 901 | 2 659 255 | 4 134 056 | 7 494 273 | 7 458 421 | | | | |
| Западно-Казахстанская область | | | 1 056 275 | 2 994 032 | 1 975 683 | 3 358 097 | 18 774 855 | 18 685 039 | | | | |
| Карагандинская область | | | 1 620 000 | 3 133 602 | 2 816 288 | 2 366 286 | 3 976 520 | 3 957 498 | | | | |
| Костанайская область | | | 1 442 201 | 5 098 530 | 4 211 411 | 4 246 749 | 7 738 287 | 7 701 268 | | | | |
| Кызылординская область | | | 2 072 516 | 4 193 | 1 939 705 | 1 661 597 | 2 982 043 | 2 967 777 | | | | |

| | | | | | | | | | | | | |
|---|---|---|---|---|---|---|---|---|---|---|---|---|
| | | | | 474 | | | | | | | | |
| Мангистауская область | | | 46 592 | 260 307 | 222 162 | 182 944 | 220 920 | 219 864 | | | | |
| Павлодарская область | | | 1 663 363 | 5 285 801 | 4 325 187 | 4 072 291 | 7 231 057 | 7 196 465 | | | | |
| Северо-Казахстанская область | | | 4 109 065 | 8 156 663 | 6 348 322 | 5 992 788 | 11 254 077 | 11 200 238 | | | | |
| Туркестанская область | | | 963 148 | 4 581 027 | 4 499 570 | 3 878 827 | 6 924 752 | 6 891 625 | | | | |
| г. Нур-Султан | | | 10 432 | 6 544 | 4 030 | 1 687 | 2 757 | 2 744 | | | | |
| г. Алматы | | | 430 182 | 956 133 | 522 493 | 406 265 | 548 999 | 546 374 | | | | |
| г.Шымкент | | | 100 000 | 132 401 | 145 657 | 172 800 | 341 361 | 339 728 | | | | |
| *- количество субъектов АПК, участвующих в программе, ед.* | | | 6 895 | 18 341 | 13 086 | 9 415 | 15 575 | 14 655 | | | | |
| Акмолинская область | | | 250 | 932 | 749 | 486 | 859 | 805 | | | | |
| Актюбинская область | | | 268 | 1 196 | 792 | 796 | 966 | 906 | | | | |
| Алматинская область | | | 340 | 1 451 | 1 109 | 790 | 1 293 | 1 213 | | | | |
| Атырауская область | | | 113 | 414 | 397 | 361 | 453 | 425 | | | | |
| Восточно-Казахстанская область | | | 1 102 | 1 000 | 1 189 | 893 | 1 395 | 1 309 | | | | |
| Жамбылская область | | | 515 | 1 389 | 1 231 | 832 | 1 521 | 1 428 | | | | |
| Западно-Казахстанская область | | | 447 | 1 816 | 1 280 | 839 | 1 324 | 1 243 | | | | |
| Карагандинская область | | | 339 | 1 952 | 1 057 | 719 | 1 219 | 1 144 | | | | |
| Костанайская область | | | 1 068 | 991 | 750 | 501 | 898 | 842 | | | | |
| Кызылординская область | | | 164 | 922 | 371 | 249 | 438 | 412 | | | | |
| Мангистауская область | | | 114 | 212 | 133 | 122 | 156 | 146 | | | | |
| Павлодарская область | | | 43 | 1 522 | 733 | 495 | 875 | 821 | | | | |
| Северо-Казахстанская область | | | 364 | 850 | 742 | 510 | 922 | 865 | | | | |
| Туркестанская область | | | 1 752 | 3 655 | 2 514 | 1 800 | 3 220 | 3 062 | | | | |

| | | | | | | | | | | | | |
|---|---|---|---|---|---|---|---|---|---|---|---|---|
| г. Нур-Султан | | | 2 | 6 | 7 | 4 | 6 | 6 | | | | |
| г. Алматы | | | 7 | 11 | 8 | 5 | 4 | 4 | | | | |
| г.Шымкент | | | 7 | 22 | 24 | 13 | 26 | 24 | | | | |
| Мероприятие 4. Завершение мероприятия по субсидированию ставок вознаграждения по кредитным и лизинговым обязательствам в рамках направления по финансовому оздоровлению субъектов агропромышленного комплекса, тысяч тенге | вице-министр сельского хозяйства РК Курманов Р.Ж., директор департамента финансовых инструментов и микрокредитования МСХ, заместители акимов областей, городов Нур-Султана, Алматы и Шымкента, первый заместитель председателя правления АО «НУХ «Байтерек» Избастин К.Т. (по согласованию) | 2024 год | 2 440 685,0 | 690 693,0 | 477 563,0 | 59 000,0 | 14 048,0 | | 1 241 304,0 | 1 241 304,0 | | |
| Акмолинская область | | | 965 161 | 83 831 | 43 535 | | | | | | | |
| Актюбинская область | | | 67 818 | 22 632 | 85 818 | | | | | | | |
| Алматинская область | | | 9 212 | 2 584 | | | | | | | | |
| Атырауская область | | | | | | | | | | | | |
| Восточно-Казахстанская область | | | 13 570 | | | | | | | | | |
| Жамбылская область | | | 162 027 | 40 384 | 40 052 | 24 446 | 8 460 | | | | | |
| Западно-Казахстанская область | | | | | | | | | | | | |

| | | | | | | | | | | | | |
|---|---|---|---|---|---|---|---|---|---|---|---|---|
| Карагандинская область | | | 163 931 | 80 574 | 65 774 | | | | | | | |
| Костанайская область | | | 160 211 | 236 102 | 61 401 | 16 172 | | | | | | |
| Кызылординская область | | | | | | | | | | | | |
| Мангистауская область | | | 136 980 | | | | | | | | | |
| Павлодарская область | | | 1 554 | 610 | 256 | | | | | | | |
| Северо-Казахстанская область | | | 541 276 | 19 644 | 5 591 | 232 | | | | | | |
| Туркестанская область | | | 209 | | | | | | | | | |
| г. Нур-Султан | | | | | | | | | | | | |
| г. Алматы | | | 218 736 | 204 332 | 175 136 | 18 149 | 5 588 | | | | | |
| г.Шымкент | | | | | | | | | | | | |
| *- количество субъектов АПК, участвующих в программе, ед* | | | **88** | **37** | **24** | **6** | **2** | | | | | |
| Акмолинская область | | | 30 | 5 | 3 | | | | | | | |
| Актюбинская область | | | 4 | 1 | 1 | | | | | | | |
| Алматинская область | | | 1 | 2 | | | | | | | | |
| Атырауская область | | | | | | | | | | | | |
| Восточно-Казахстанская область | | | 8 | | | | | | | | | |
| Жамбылская область | | | 2 | 1 | 1 | 1 | 1 | | | | | |
| Западно-Казахстанская область | | | | | | | | | | | | |
| Карагандинская область | | | 5 | 3 | 3 | | | | | | | |
| Костанайская область | | | 18 | 16 | 8 | 3 | | | | | | |
| Кызылординская область | | | | | | | | | | | | |
| Мангистауская область | | | 1 | | | | | | | | | |
| Павлодарская область | | | 1 | 1 | 1 | | | | | | | |
| Северо-Казахстанская | | | 10 | 6 | 5 | 1 | | | | | | |

| | | | | | | | | | | | | |
|---|---|---|---|---|---|---|---|---|---|---|---|---|
| область | | | | | | | | | | | | |
| Туркестанская область | | | 3 | | | | | | | | | |
| г. Нур-Султан | | | | | | | | | | | | |
| г. Алматы | | | 5 | 2 | 2 | 1 | 1 | | | | | |
| г.Шымкент | | | | | | | | | | | | |
| Мероприятие 5. Гарантирование займов субъектов агропромышленного комплекса, тысяч тенге | вице-министр сельского хозяйства РК Курманов Р.Ж., директор департамента финансовых инструментов и микрокредитования МСХ, заместители акимов областей, городов Нур-Султана, Алматы и Шымкента, первый заместитель председателя правления АО «НУХ «Байтерек» Избастин К.Т. (по согласованию) | 2025 год | 0,0 | 505 578,0 | 3 000 000,0 | | | | 3 505 578,0 | 3 505 578,0 | | |
| Акмолинская область | | | | 296 608 | 0 | | | | | | | |
| Актюбинская область | | | | 0 | 133 700 | | | | | | | |
| Алматинская область | | | | 0 | 0 | | | | | | | |
| Атырауская область | | | | | 0 | | | | | | | |
| Восточно-Казахстанская область | | | | 0 | 0 | | | | | | | |

| | | | | | | | | | | | | |
|---|---|---|---|---|---|---|---|---|---|---|---|---|
| Жамбылская область | | | | 0 | 107 100 | | | | | | | |
| Западно-Казахстанская область | | | | | 107 100 | | | | | | | |
| Карагандинская область | | | | | 107 100 | | | | | | | |
| Костанайская область | | | | 200 000 | 216 100 | | | | | | | |
| Кызылординская область | | | | | 107 100 | | | | | | | |
| Мангистауская область | | | | | 0 | | | | | | | |
| Павлодарская область | | | | 8 970 | 80 300 | | | | | | | |
| Северо-Казахстанская область | | | | 0 | 0 | | | | | | | |
| Туркестанская область | | | | 0 | 2 141 500 | | | | | | | |
| *- количество выданных гарантий, ед.* | | | | 4 | 12 | | | | | | | |
| Мероприятие 6. Поддержка страхования в агропромышленном комплексе, тысяч тенге | вице-министр сельского хозяйства РК Курманов Р.Ж., директор департамента финансовых инструментов и микрокредитования МСХ, первый заместитель председателя правления АО «НУХ «Байтерек» Избастин К.Т. (по согласованию) | 2025 год | 0,0 | 1 024 000,0 | | 735 000,0 | 1 000 000,0 | 1 000 000,0 | 3 759 000,0 | 3 759 000,0 | | |
| Мероприятие 7. Увеличение уставного капитала АО «НУХ «Байтерек» с последующим увеличением | вице-министр сельского хозяйства РК Курманов Р.Ж., | 2025 год | | | | | 30 000 000,0 | 30 000 000,0 | 60 000 000,0 | 60 000 000,0 | | |

| | | | | | | | | | | | | |
|---|---|---|---|---|---|---|---|---|---|---|---|---|
| уставного капитала АО «Аграрная кредитная корпорация» для финансирования субъектов АПК, тысяч тенге **Маханова Жанар Тасбулатовна 555-816, 8-701-404-42-74** makhanova.zh@minagri.gov.kz | директор департамента финансовых инструментов и микрокредитования МСХ, первый заместитель председателя правления АО «НУХ «Байтерек» Избастин К.Т. (по согласованию), председатель правления АО «Аграрная кредитная корпорация» Абенов А.Ж. (по согласованию) | | | | | | | | | | | |
| - *количество прокредитованных субъектов АПК, ед.* | | | | | | | 14 | 15 | | | | |
| Мероприятие 8. Финансирование для проведения мероприятий по весенне-полевым и уборочным работам по поддержке субъектов агропромышленного комплекса (краткосрочный/среднесрочный бюджетный кредит и форвардный закуп), тысяч тенге | вице-министр сельского хозяйства РК Курманов Р.Ж., директор департамента финансовых инструментов и микрокредитования МСХ, первый заместитель председателя правления АО «НУХ | 2025 год | 60 000 000,0 | 70 000 000,0 | 70 000 000,0 | 70 000 000,0 | 70 000 000,0 | 70 000 000,0 | 350 000 000,0 | 350 000 000,0 | | |

| | | | | | | | | | | | | |
|---|---|---|---|---|---|---|---|---|---|---|---|---|
| | «Байтерек» Избастин К.Т. (по согласованию), председатель правления АО «Аграрная кредитная корпорация» Абенов А.Ж. (по согласованию), председатель правления АО «НК «Продкор порация» Омаров С.К. (по согласованию) | | | | | | | | | | | |
| *- количество прокредитованных субъектов агропромышленного комплекса и СХТП, ед.:* | | | | 2 400 | 2 400 | 2 400 | 2 400 | 2 400 | | | | |
| *- в том числе новые заемщики, ед.* | | | | 240 | 387 | 387 | 387 | 387 | | | | |
| Мероприятие 9. Внесение изменений и дополнений в Правила субсидирования по возмещению части расходов, понесенных субъектом агропромышленного комплекса, при инвестиционных вложениях | вице-министр сельского хозяйства РК Курманов Р.Ж., первый вице-министр национальной экономики РК Жаксылыков Т.М., вице-министр финансов РК Савельева Т.М., директор департамента финансовых инструментов и | 2022 год | | | | | | | не требуется | | | |

| | | | | | | | | | | | | |
|---|---|---|---|---|---|---|---|---|---|---|---|---|
| | микрокредитования МСХ, директор департамента развития отраслей экономики МНЭ Сыздыков О.О., заместитель директора департамента бюджета агропромышленного комплекса, природных ресурсов, строительства и жилищно-коммунального хозяйства МФ Жаксылыков Г.Х. | | | | | | | | | | | |
| - принятие НПА, ед. | | | | | 1 | | | | | | | |
| Мероприятие 10. Внесение изменений и дополнений в Правила субсидирования ставок вознаграждения при кредитовании субъектов агропромышленного комплекса, а также лизинге на приобретение сельскохозяйственных животных, техники и технологического оборудования | вице-министр сельского хозяйства РК Курманов Р.Ж., первый вице-министр национальной экономики РК Жаксылыков Т.М., вице-министр финансов РК Савельева Т.М., директор департамента финансовых инструментов и | 2022 год | | | | | | | не требуется | | | |

| | | | | | | | | | | | | |
|---|---|---|---|---|---|---|---|---|---|---|---|---|
| | микрокредитования МСХ, директор департамента развития отраслей экономики МНЭ Сыздыков О.О., заместитель директора департамента бюджета агропромышленного комплекса, природных ресурсов, строительства и жилищно-коммунального хозяйства МФ Жаксылыков Г.Х., первый заместитель председателя правления АО «НУХ «Байтерек» Избастин К.Т. (по согласованию) | | | | | | | | | | | |
| - принятие НПА, ед. | | | | | 1 | | | | | | | |
| Мероприятие 11. Развитие рынка агрострахования, в том числе через расширение перечня страховых продуктов, охваченных субсидированием страховых премий | вице-министр сельского хозяйства РК Курманов Р.Ж., первый вице-министр национальной экономики РК Жаксылыков | 2025 год | | | | | | | не требуется | | | |

| | | | | | | | | | | | | |
|---|---|---|---|---|---|---|---|---|---|---|---|---|
| | Т.М., вице-министр финансов РК Савельева Т.М., директор департамента финансовых инструментов и микрокредитования МСХ, директор департамента развития отраслей экономики МНЭ Сыздыков О.О., заместитель директора департамента бюджета агропромышленного комплекса, природных ресурсов, строительства и жилищно-коммунального хозяйства МФ Жаксылыков Г.Х., первый заместитель председателя правления АО «НУХ «Байтерек» Избастин К.Т. (по согласованию) | | | | | | | | | | | |
| Мероприятие 12. Внедрение встречных обязательств в рамках государственной | вице-министр сельского хозяйства РК | 2025 год | | | | | | | не требуется | | | |

| | | | | | | | | | | | | |
|---|---|---|---|---|---|---|---|---|---|---|---|---|
| поддержки субъектов АПК | Курманов Р.Ж., первый вице-министр национальной экономики РК Жаксылыков Т.М., вице-министр финансов РК Савельева Т.М., директор департамента финансовых инструментов и микрокредитования МСХ, директор департамента развития отраслей экономики МНЭ Сыздыков О.О., заместитель директора департамента бюджета агропромышленного комплекса, природных ресурсов, строительства и жилищно-коммунального хозяйства МФ Жаксылыков Г.Х., заместители акимов областей, городов Нур-Султана, Алматы и Шымкента, | | | | | | | | | | | |

| | | | | | | | | | | | | |
|---|---|---|---|---|---|---|---|---|---|---|---|---|
| | первый заместитель председателя правления НПП «Атамекен» Абильшаиков Н.Б. (по согласованию) | | | | | | | | | | | |
| Мероприятие 13. Совершенствование нормативной базы кредитных союзов и МФО с целью диверсификации источников их финансирования, включая депозиты и инструменты рынка капитала | вице-министр сельского хозяйства РК Курманов Р.Ж., директор департамента финансовых инструментов и микрокредитования МСХ, заместитель председателя АРРФР Абдрахманов Н.А. (по согласованию), председатель правления АО «Администрация МФЦА» Рысмагамбетов Е.Б. (по согласованию) | 2025 | | | | | | | не требуется | | | |
| Мероприятие 14. Проработка использования инструментов финтеха (fintech) и агротеха для цифровых решений | вице-министр сельского хозяйства РК Осербай Ж.А., директор департамента развития государственных услуг и цифровизации | 2025 | | | | | | | не требуется | | | |

| | | | | | | | | | | | | |
|---|---|---|---|---|---|---|---|---|---|---|---|---|
| | агропромышленного комплекса МСХ Алпысбеков Б.К., председатель правления АО «Администрация МФЦА» Рысмагамбетов Е.Б. (по согласованию), первый заместитель председателя правления АО «НУХ «Байтерек» Избастин К.Т. (по согласованию) | | | | | | | | | | | |
| **Показатель 3.** Количество реализованных инвестиционных проектов в АПК, количество проектов | вице-министр сельского хозяйства РК Осербай Ж.А., первый вице-министр национальной экономики РК Жаксылыков Т.М., вице-министр труда и социальной защиты населения РК Биржанов Е.Е., вице-министр финансов РК Савельева Т.М., директор департамента | 2025 год | | 175 | 191 | 121 | 49 | 46 | 2 319 580 500,0 | | | 2 319 580 500,0 |

| | | | | | | | | | | | | |
|---|---|---|---|---|---|---|---|---|---|---|---|---|
| | международного сотрудничества и привлечения инвестиций МСХ Сламбеков С.Т., директор департамента развития отраслей экономики МНЭ Сыздыков О.О., директор департамента занятости населения МТСЗН Мухтарова Н.А., заместитель директора департамента бюджета агропромышленного комплекса, природных ресурсов, строительства и жилищно-коммунального хозяйства МФ Жаксылыков Г.Х., заместители акимов областей, городов Нур-Султана, Алматы и Шымкента первый заместитель председателя правления АО «НУХ | | | | | | | | | | | |

| | | | | | | | | | | | | |
|---|---|---|---|---|---|---|---|---|---|---|---|---|
| | «Байтерек» Избастин К.Т. (по согласова нию), первый заместитель председателя правления НПП «Атамекен» Абильшаиков Н.Б. (по согласованию) | | | | | | | | | | | |
| Акмолинская | | | | 10 | 15 | 12 | 3 | 6 | | | | |
| Актюбинская | | | | 10 | 15 | 13 | 8 | 11 | | | | |
| Алматинская | | | | 22 | 12 | 19 | 8 | 14 | | | | |
| Атырауская | | | | 9 | 6 | 4 | 1 | 4 | | | | |
| Западно-Казахстанская | | | | 7 | 20 | 8 | 9 | 11 | | | | |
| Жамбылская | | | | 10 | 13 | 8 | 6 | 2 | | | | |
| Карагандинская | | | | 10 | 16 | 10 | 3 | 8 | | | | |
| Костанайская | | | | 7 | 6 | 6 | 1 | 4 | | | | |
| Кызылординская | | | | 6 | 10 | 3 | 1 | | | | | |
| Мангистауская | | | | 8 | 4 | 1 | 3 | | | | | |
| Павлодарская | | | | 11 | 12 | 7 | | | | | | |
| Северо-Казахстанская | | | | 27 | 40 | 16 | 1 | 4 | | | | |
| Туркестанская | | | | 31 | 31 | 11 | 7 | 4 | | | | |
| Восточно-Казахстанская | | | | 19 | 32 | 12 | 6 | 2 | | | | |
| г. Нур-Султан | | | | | 6 | 2 | | | | | | |

| | | | | | | | | | | | | |
|---|---|---|---|---|---|---|---|---|---|---|---|---|
| г. Алматы | | | | | 1 | 1 | | | | | | |
| г. Шымкент | | | | 14 | 1 | 6 | | 9 | | | | |
| **Итого:** | | | | **201** | **240** | **139** | **57** | **79** | | | | |
| *- количество введённых в эксплуатацию инвестиционных проектов* | | | | 75 | 75 | 80 | 85 | 65 | | | | |
| Акмолинская | 8 | | | | | | | | | | | |
| Актюбинская | 4 | | | | | | | | | | | |
| Алматинская | 12 | | | | | | | | | | | |
| Атырауская | 2 | | | | | | | | | | | |
| Западно-Казахстанская | 3 | | | | | | | | | | | |
| Жамбылская | 6 | | | | | | | | | | | |
| Карагандинская | 8 | | | | | | | | | | | |
| Костанайская | 2 | | | | | | | | | | | |
| Кызылординская | 2 | | | | | | | | | | | |
| Мангистауская | 4 | | | | | | | | | | | |
| Павлодарская | 4 | | | | | | | | | | | |
| Северо-Казахстанская | 12 | | | | | | | | | | | |
| Туркестанская | 17 | | | | | | | | | | | |
| Восточно-Казахстанская | 12 | | | | | | | | | | | |
| г. Нур-Султан | | | | | | | | | | | | |
| г. Алматы | | | | | | | | | | | | |
| г. Шымкент | 12 | | | | | | | | | | | |
| **Итого:** | **108** | | | | | | | | | | | |
| Мероприятие 1. Пошаговое отражение формирования 7 крупных экосистем на | вице-министр сельского хозяйства РК | 2025 год | | | | | | | | | | |

| | | | | | | | | | | | | |
|---|---|---|---|---|---|---|---|---|---|---|---|---|
| информационной платформе, а также ежемесячное размещение информации на сайте МСХ, в том числе по задействованным и необходимым стейкхолдерам в процессе создания экосистем | Осербай Ж.А., директор департамента международного сотрудничества и привлечения инвестиций МСХ Сламбеков С.Т., заместители акимов областей, городов Нур-Султана, Алматы и Шымкента, первый заместитель председателя правления АО «НУХ «Байтерек» Избастин К.Т. (по согласова нию), первый заместитель председателя правления НПП «Атамекен» Абильшаиков Н.Б. (по согласованию) | | | | | | | | | | | |
| - информация, обновляемая на сайте ежемесячно | | | | | | | | | | | | |
| Мероприятие 2. Разработка новых форм вовлечения сельскохозяйственных земель в оборот | вице-министр сельского хозяйства РК Курманов Р.Ж., заинтересованны е центральные государствен ные органы, заместители | 2025 год | | | | | | | не требуетс я | | | |

| | | | | | | | | | | | | |
|---|---|---|---|---|---|---|---|---|---|---|---|---|
| | акимов областей городов Нур-Султана, Алматы и Шымкента | | | | | | | | | | | |
| - принятие НПА, ед. | | | | | | | | 1 | | | | |
| Мероприятие 3. В рамках создания экосистемы по производству и переработке молока реализация 219 инвестиционных проектов с созданием 6500 рабочих мест и общей мощностью более 500 тысяч тонн молока, количество проектов | вице-министр сельского хозяйства РК Осербай Ж.А., первый вице-министр национальной экономики РК Жаксылыков Т.М., вице-министр финансов РК Савельева Т.М., директор департамента международного сотрудничества и привлечения инвестиций МСХ Сламбеков С.Т., директор департамента развития отраслей экономики МНЭ Сыздыков О.О., заместитель директора департамента бюджета агропромышленного комплекса, природных ресурсов, | 2025 год | | 62 | 79 | 45 | 19 | 14 | | | | |

| | | | | | | | | | | | | |
|---|---|---|---|---|---|---|---|---|---|---|---|---|
| | строительства и жилищно-коммунального хозяйства МФ Жаксылыков Г.Х., заместители акимов областей, городов Нур-Султана, Алматы и Шымкента, первый заместитель председателя правления АО «НУХ «Байтерек» Избастин К.Т. (по согласованию) | | | | | | | | | | | |
| Акмолинская | | | | 4 | 4 | 5 | 1 | 2 | | | | |
| Актюбинская | | | | 3 | 5 | 7 | 1 | 2 | | | | |
| Алматинская | | | | 4 | 3 | 3 | 2 | 3 | | | | |
| Атырауская | | | | 1 | 2 | | | | | | | |
| Западно-Казахстанская | | | | 2 | 5 | 1 | 1 | 4 | | | | |
| Жамбылская | | | | 3 | 7 | 3 | 2 | | | | | |
| Карагандинская | | | | 1 | 8 | 5 | 1 | 3 | | | | |
| Костанайская | | | | 3 | 5 | 5 | 1 | 1 | | | | |
| Кызылординская | | | | 1 | 3 | 1 | 1 | | | | | |

| | | | | | | | | | | | | |
|---|---|---|---|---|---|---|---|---|---|---|---|---|
| Мангистауская | | | | 2 | | | 2 | | | | | |
| Павлодарская | | | | 6 | 6 | 3 | | | | | | |
| Северо-Казахстанская | | | | 11 | 27 | 11 | 1 | 1 | | | | |
| Туркестанская | | | | 2 | 2 | | | | | | | |
| Восточно-Казахстанская | | | | | 13 | 2 | 6 | 1 | | | | |
| г. Нур-Султан | | | | | 1 | | | | | | | |
| г. Алматы | | | | | | 1 | | | | | | |
| г. Шымкент | | | | 4 | | 2 | | | | | | |
| **Итого:** | | | | **47** | **91** | **49** | **19** | **17** | | | | |
| - тысяч тенге | | | | 126 350 000 | 269 000 000 | 96 250 000 | 22 000 000 | 285 961 305 | 799 561 305,0 | | | 799 561 305,0 |
| Мероприятие 4. В рамках создания экосистемы по производству и переработке мяса реализация 207 инвестиционных проектов с созданием 13,3 тысяч рабочих мест (45 тысяч сезонных) и общей мощностью более 802 тысяч тонн мяса (в том числе мяса птицы), количество проектов | вице-министр сельского хозяйства РК Осербай Ж.А., первый вице-министр национальной экономики РК Жаксылыков Т.М., вице-министр финансов РК Савельева Т.М., директор департамента международного сотрудничества | 2025 год | | 60 | 59 | 42 | 22 | 24 | | | | |

| | | | | | | | | | | | | |
|---|---|---|---|---|---|---|---|---|---|---|---|---|
| | и привлечения инвестиций МСХ Сламбеков С.Т., директор департамента развития отраслей экономики МНЭ Сыздыков О.О., заместитель директора департамента бюджета агропромышленного комплекса, природных ресурсов, строительства и жилищно-коммунального хозяйства МФ Жаксылыков Г.Х., заместители акимов областей, городов Нур-Султана, Алматы и Шымкента, первый заместитель председателя правления АО «НУХ «Байтерек» Избастин К.Т. (по согласованию) | | | | | | | | | | | |
| Акмолинская | | | | 4 | 3 | 4 | 2 | 2 | | | | |
| Актюбинская | | | | 6 | 8 | 4 | 7 | 9 | | | | |

| | | | | | | | | | | | | |
|---|---|---|---|---|---|---|---|---|---|---|---|---|
| Алматинская | | | | 11 | 5 | 9 | 3 | 6 | | | | |
| Атырауская | | | | 3 | | 2 | 1 | 3 | | | | |
| Западно-Казахстанская | | | | | 12 | 6 | 6 | 5 | | | | |
| Жамбылская | | | | 4 | 1 | 3 | 1 | 1 | | | | |
| Карагандинская | | | | 3 | 5 | 4 | 1 | 3 | | | | |
| Костанайская | | | | 2 | 1 | | | 3 | | | | |
| Кызылординская | | | | 3 | 5 | 1 | | | | | | |
| Мангистауская | | | | 2 | 2 | | | | | | | |
| Павлодарская | | | | 4 | 3 | 2 | | | | | | |
| Северо-Казахстанская | | | | 12 | 11 | 3 | | 3 | | | | |
| Туркестанская | | | | 5 | 10 | 7 | 3 | 2 | | | | |
| Восточно-Казахстанская | | | | 18 | 12 | 8 | 1 | 1 | | | | |
| г. Нур-Султан | | | | | 1 | | | | | | | |
| г. Алматы | | | | | | | | | | | | |
| г. Шымкент | | | | 7 | 1 | | | 6 | | | | |
| **Итого:** | | | | **84** | **80** | **53** | **25** | **44** | | | | |
| - тысяч тенге | | | | 55 599 000 | 54 354 000 | 201 300 000 | 189 350 000 | 102 661 000 | 603 264 000,0 | | | 603 264 000,0 |
| Мероприятие 5. В рамках создания экосистемы по производству и переработке фруктов реализация 56 инвестиционных проектов с созданием 2,5 тысяч рабочих мест (19 тысяч | вице-министр сельского хозяйства РК Осербай Ж.А., первый вице-министр национальной | 2025 год | | 19 | 15 | 13 | 5 | 4 | | | | |

| | | | | | | | | | | | | |
|---|---|---|---|---|---|---|---|---|---|---|---|---|
| сезонных) и общей мощностью 50 тысяч тонн фруктов, количество проектов | экономики РК Жаксылыков Т.М., вице-министр финансов РК Савельева Т.М., директор департамента международного сотрудничества и привлечения инвестиций МСХ Сламбеков С.Т., директор департамента развития отраслей экономики МНЭ Сыздыков О.О., заместитель директора департамента бюджета агропромышленного комплекса, природных ресурсов, строительства и жилищно-коммунального хозяйства МФ Жаксылыков Г.Х., заместители акимов областей, городов Нур-Султана, Алматы и Шымкента, первый заместитель председателя | | | | | | | | | | | |

| | | | | | | | | | | | | |
|---|---|---|---|---|---|---|---|---|---|---|---|---|
| | правления АО «НУХ «Байтерек» Избастин К.Т. (по согласованию) | | | | | | | | | | | |
| Акмолинская | | | | | | | | | | | | |
| Актюбинская | | | | | | | | | | | | |
| Алматинская | | | | 5 | 3 | 2 | 2 | 5 | | | | |
| Атырауская | | | | | 1 | | | | | | | |
| Западно-Казахстанская | | | | | | | | 2 | | | | |
| Жамбылская | | | | 1 | 2 | | 1 | 1 | | | | |
| Карагандинская | | | | | | | | | | | | |
| Костанайская | | | | | | | | | | | | |
| Кызылординская | | | | 1 | | | | | | | | |
| Мангистауская | | | | | | | | | | | | |
| Павлодарская | | | | | | | | | | | | |
| Северо-Казахстанская | | | | | | | | | | | | |
| Туркестанская | | | | 11 | 5 | 3 | 2 | 1 | | | | |
| Восточно-Казахстанская | | | | | | | | | | | | |
| г. Нур-Султан | | | | | | | | | | | | |
| г. Алматы | | | | | | | | | | | | |
| г. Шымкент | | | | 1 | | 1 | | 1 | | | | |
| **Итого:** | | | | **19** | **11** | **6** | **5** | **10** | | | | |
| - тысяч тенге | | | | 33 834 000 | 42 878 000 | 79 430 000 | 62 332 000 | 61 274 195 | 279 748 195,0 | | | 279 748 195,0 |
| Мероприятие 6. В рамках создания экосистемы по производству и переработке зерновых культур реализация 48 инвестиционных проектов с созданием 3 тысяч рабочих мест (36,5 тысячи сезонных) и общей мощностью 600 тысяч тонн зерна, количество проектов | вице-министр сельского хозяйства РК Осербай Ж.А., первый вице-министр национальной экономики РК Жаксылыков Т.М., вице-министр финансов РК Савельева Т.М., | 2025 год | | 18 | 21 | 7 | | 2 | | | | |

| | | | | | | | | | | | | |
|---|---|---|---|---|---|---|---|---|---|---|---|---|
| | директор департамента международного сотрудничества и привлечения инвестиций МСХ Сламбеков С.Т., директор департамента развития отраслей экономики МНЭ Сыздыков О.О., заместитель директора департамента бюджета агропромышленного комплекса, природных ресурсов, строительства и жилищно-коммунального хозяйства МФ Жаксылыков Г.Х., заместители акимов областей, городов Нур-Султана, Алматы и Шымкента, первый заместитель председателя правления АО «НУХ «Байтерек» Избастин К.Т. (по согласованию) | | | | | | | | | | | |

| | | | | | | | | | | | | |
|---|---|---|---|---|---|---|---|---|---|---|---|---|
| Акмолинская | | | | 1 | 5 | 2 | | 1 | | | | |
| Актюбинская | | | | | | 1 | | | | | | |
| Алматинская | | | | | | | | | | | | |
| Атырауская | | | | | | | | | | | | |
| Западно-Казахстанская | | | | 1 | | | | | | | | |
| Жамбылская | | | | | 1 | | | | | | | |
| Карагандинская | | | | 4 | 3 | | | | | | | |
| Костанайская | | | | 2 | | | | | | | | |
| Кызылординская | | | | 1 | | | | | | | | |
| Мангистауская | | | | 1 | | | | | | | | |
| Павлодарская | | | | | 2 | | | | | | | |
| Северо-Казахстанская | | | | 3 | 1 | 1 | | | | | | |
| Туркестанская | | | | | 1 | 1 | | | | | | |
| Восточно-Казахстанская | | | | | 5 | 1 | | | | | | |
| г. Нур-Султан | | | | | 3 | | | | | | | |
| г. Алматы | | | | | | | | | | | | |
| г. Шымкент | | | | | | | | | | | | |
| итого | | | | **13** | **21** | **6** | | **1** | | | | |
| - тысяч тенге | | | | 76 380 000 | 113 000 000 | 55 000 000 | | 38 620 000 | 283 000 000,0 | | | 283 000 000,0 |
| Мероприятие 7. В рамках создания экосистемы по производству и переработке плодов и овощей реализация | вице-министр сельского хозяйства РК Осербай Ж.А., | 2025 год | | 8 | 8 | 8 | 3 | 2 | | | | |

| | | | | | | | | | | | | |
|---|---|---|---|---|---|---|---|---|---|---|---|---|
| 29 инвестиционных проектов с созданием 2 тысяч рабочих мест (42 тысячи сезонных) и общей мощностью 162 тысячи тонн плодов и овощей, количество проектов | первый вице-министр национальной экономики РК Жаксылыков Т.М., вице-министр финансов РК Савельева Т.М., директор департамента международного сотрудничества и привлечения инвестиций МСХ Сламбеков С.Т., директор департамента развития отраслей экономики МНЭ Сыздыков О.О., заместитель директора департамента бюджета агропромышленного комплекса, природных ресурсов, строительства и жилищно-коммунального хозяйства МФ Жаксылыков Г.Х., заместители акимов областей, городов Нур-Султана, Алматы и Шымкента, | | | | | | | | | | | |

| | | | | | | | | | | | | |
|---|---|---|---|---|---|---|---|---|---|---|---|---|
| | первый заместитель председателя правления АО «НУХ «Байтерек» Избастин К.Т. (по согласованию) | | | | | | | | | | | |
| Акмолинская | | | | | 2 | 1 | 1 | 1 | | | | |
| Актюбинская | | | | 1 | 1 | 1 | | | | | | |
| Алматинская | | | | 2 | 1 | 5 | | | | | | |
| Атырауская | | | | 1 | 3 | 2 | | 1 | | | | |
| Западно-Казахстанская | | | | 4 | 3 | 1 | 2 | | | | | |
| Жамбылская | | | | 2 | 2 | 1 | 2 | | | | | |
| Карагандинская | | | | 2 | | 1 | 1 | 2 | | | | |
| Костанайская | | | | | | 1 | | | | | | |
| Кызылординская | | | | | 2 | 1 | | | | | | |
| Мангистауская | | | | 3 | 2 | 1 | 1 | | | | | |
| Павлодарская | | | | | 1 | | | | | | | |
| Северо-Казахстанская | | | | | 1 | | | | | | | |
| Туркестанская | | | | 12 | 12 | | 2 | 1 | | | | |

| | | | | | | | | | | | | |
|---|---|---|---|---|---|---|---|---|---|---|---|---|
| Восточно-Казахстанская | | | | | | 1 | | | | | | |
| г. Нур-Султан | | | | | 1 | 2 | | | | | | |
| г. Алматы | | | | | 1 | | | | | | | |
| г. Шымкент | | | | 2 | | 3 | | 2 | | | | |
| **Итого:** | | | | **29** | **32** | **21** | **9** | **7** | | | | |
| - тысяч тенге | | | | 6 500 000 | 7 200 000 | 7 370 000 | 9 600 000 | 5 000 000 | 35 670 000,0 | | | 35 670 000,0 |
| Мероприятие 8. В рамках создания экосистемы по производству сахара реализация 4 инвестиционных проектов с созданием 850 рабочих мест (20 тысяч сезонных) и общей мощностью 360 тысяч тонн в год, количество проектов | вице-министр сельского хозяйства РК Осербай Ж.А, первый вице-министр национальной экономики РК Жаксылыков Т.М., вице-министр финансов РК Савельева Т.М., директор департамента международного сотрудничества и привлечения инвестиций МСХ Сламбеков С.Т., директор департамента развития отраслей экономики МНЭ Сыздыков О.О., | 2025 год | | | 2 | 2 | | | | | | |

| | | | | | | | | | | | | |
|---|---|---|---|---|---|---|---|---|---|---|---|---|
| | заместитель директора департамента бюджета агропромышленного комплекса, природных ресурсов, строительства и жилищно-коммунального хозяйства МФ Жаксылыков Г.Х., заместители акимов областей, городов Нур-Султана, Алматы и Шымкента, первый заместитель председателя правления АО «НУХ «Байтерек» Избастин К.Т. (по согласованию) | | | | | | | | | | | |
| Акмолинская | | | | | | | | | | | | |
| Актюбинская | | | | | | | | | | | | |
| Алматинская | | | | | | | | | | | | |
| Атырауская | | | | | | | | | | | | |
| Западно-Казахстанская | | | | | | | | | | | | |
| Жамбылская | | | | | | 1 | | | | | | |

| | | | | | | | | | | | | |
|---|---|---|---|---|---|---|---|---|---|---|---|---|
| Карагандинская | | | | | | | | | | | | |
| Костанайская | | | | | | | | | | | | |
| Кызылординская | | | | | | | | | | | | |
| Мангистауская | | | | | | | | | | | | |
| Павлодарская | | | | | | 1 | | | | | | |
| Северо-Казахстанская | | | | | | | | | | | | |
| Туркестанская | | | | | 1 | | | | | | | |
| Восточно-Казахстанская | | | | | | | | | | | | |
| г. Нур-Султан | | | | | | | | | | | | |
| г. Алматы | | | | | | | | | | | | |
| г. Шымкент | | | | | | | | | | | | |
| **Итого:** | | | | | **1** | **2** | | | | | | |
| - тысяч тенге | | | | | 3 017 000 | 219 000 000 | | | 222 017 000,0 | | | 222 017 000,0 |
| Мероприятие 9. В рамках создания экосистемы по производству и переработке масличных культур реализация 19 инвестиционных проектов с созданием 850 рабочих мест (34,5 тысячи сезонные) и общей мощностью 1300 тысяч тонн, количество проектов | вице-министр сельского хозяйства РК Осербай Ж.А., первый вице-министр национальной экономики РК Жаксылыков Т.М., вице-министр финансов РК | 2025 год | | 8 | 7 | 4 | | | | | | |

| | | | | | | | | | | | | |
|---|---|---|---|---|---|---|---|---|---|---|---|---|
| | Савельева Т.М., директор департамента международного сотрудничества и привлечения инвестиций МСХ Сламбеков С.Т., директор департамента развития отраслей экономики МНЭ Сыздыков О.О., заместитель директора департамента бюджета агропромышленного комплекса, природных ресурсов, строительства и жилищно-коммунального хозяйства МФ Жаксылыков Г.Х., заместители акимов областей, городов Нур-Султана, Алматы и Шымкента, первый заместитель председателя правления АО «НУХ «Байтерек» Избастин К.Т. (по | | | | | | | | | | | |

| | | | | | | | | | | | | |
|---|---|---|---|---|---|---|---|---|---|---|---|---|
| | согласованию) | | | | | | | | | | | |
| Акмолинская | | | | 1 | 1 | | | | | | | |
| Актюбинская | | | | | 1 | | | | | | | |
| Алматинская | | | | | | | | | | | | |
| Атырауская | | | | | | | | | | | | |
| Западно-Казахстанская | | | | | | | | | | | | |
| Жамбылская | | | | | | | | | | | | |
| Карагандинская | | | | | | | | | | | | |
| Костанайская | | | | | | | | | | | | |
| Кызылординская | | | | | | | | | | | | |
| Мангистауская | | | | | | | | | | | | |
| Павлодарская | | | | 1 | | 1 | | | | | | |
| Северо-Казахстанская | | | | 1 | | 1 | | | | | | |
| Туркестанская | | | | 1 | | | | | | | | |
| Восточно-Казахстанская | | | | 2 | 3 | 1 | | | | | | |
| г. Нур-Султан | | | | | | | | | | | | |
| г. Алматы | | | | | | | | | | | | |
| г. Шымкент | | | | | | | | | | | | |
| **Итого:** | | | | **6** | **5** | **3** | | | | | | |
| - тысяч тенге | | | | 41 784 | 35 786 | 18 750 | | | 96 320 | | | 96 |

| | | | | | | | | | | | | |
|---|---|---|---|---|---|---|---|---|---|---|---|---|
| | | | | 000 | 000 | 000 | | | 000 | | | 320 000 |
| Мероприятие 10. В рамках создания экосистемы по производству и переработке рыбы предлагается восстановление исторических заливов Каспийского моря «Инжу-Маржан» и «Ащисор» и организация производства лососевых и осетровых видов рыб до 30 тысяч тонн в год (фаза I) и до 70 тысяч тонн в год (фаза II) с созданием до 8 тысяч новых рабочих мест | вице-министр экологии, геологии и природных ресурсов РК Шалабекова А.Л., первый вице-министр национальной экономики РК Жаксылыков Т.М., заместители акимов областей, городов Нур-Султана, Алматы и Шымкента, научный руководитель ТОО «Институт технологический холдинг» Буркитбаев С.Н. (по согла сованию), председатель правления АО «Администра ция МФЦА» Рысмагамбе тов Е.Б. (по согласованию) | 2025 год | | | | | | | не требуетс я | | | |
| **Показатель 4.** Рост объема произведенной продукции сельскохозяйственными кооперативами, в %<br><br>**Аймурзаев Баглан** | первый вице-министр сельского хозяйства РК Сапаров А.С., директор | 2025 год | 100 | 110 | 110 | 110 | 110 | 110 | 90 000 000,0 | 90 000 000,0 | | |

| | | | | | | | | | | | | |
|---|---|---|---|---|---|---|---|---|---|---|---|---|
| **Мухтарович 555-971 8-702-109-59-77 aimurzayev.b@minagri.gov.kz** | департамента стратегического планирования и анализа МСХ Молдабаева С.С. | | | | | | | | | | | |
| Ақмола | | | | 10,0 | 10,0 | 10,0 | 10,0 | 10,0 | | | | |
| Ақтөбе | | | | 11,0 | 11,0 | 11,0 | 11,0 | 11,0 | | | | |
| Алматы | | | | 10,0 | 10,0 | 10,0 | 10,0 | 10,0 | | | | |
| Батыс Қазақстан | | | | 11,0 | 11,0 | 11,0 | 11,0 | 11,0 | | | | |
| Жамбыл | | | | 11,0 | 11,0 | 11,0 | 11,0 | 11,0 | | | | |
| Қарағанды | | | | 10,0 | 10,0 | 10,0 | 10,0 | 10,0 | | | | |
| Қостанай | | | | 9,0 | 9,0 | 9,0 | 9,0 | 9,0 | | | | |
| Қызылорда | | | | 10,0 | 10,0 | 10,0 | 10,0 | 10,0 | | | | |
| Павлодар | | | | 8,0 | 8,0 | 8,0 | 8,0 | 8,0 | | | | |
| Солтүстік Қазақстан | | | | 10,0 | 10,0 | 10,0 | 10,0 | 10,0 | | | | |

| | | | | | | | | | | | | |
|---|---|---|---|---|---|---|---|---|---|---|---|---|
| Түркістан | | | | 10,0 | 10,0 | 10,0 | 10,0 | 10,0 | | | | |
| Шымкент қаласы | | | | 8,0 | 8,0 | 8,0 | 8,0 | 8,0 | | | | |
| Шығыс Қазақстан | | | | 10,0 | 10,0 | 10,0 | 10,0 | 10,0 | | | | |
| Мероприятие 1. Предоставление микрокредитов сельскому населению, в том числе для масштабирования проекта по повышению доходов сельского населения, тысяч тенге<br><br>**Аубакиров Канат Аубакирович 555-883 8-702-888-54-44 aubakirov.k@minagri.gov.kz** | вице-министр сельского хозяйства РК Курманов Р.Ж., директор департамента финансовых инструментов и микрокредитования МСХ, вице-министр финансов РК Савельева Т.М., заместители акимов областей, городов Нур-Султана, Алматы и Шымкента | 2025 год | | | | 30 000 000,0 | 30 000 000,0 | 30 000 000,0 | 90 000 000,0 | 90 000 000,0 | | |
| Акмолинская область | | | | | | 1 800 000 | 1 800 000 | 1 800 000 | | | | |
| Актюбинская область | | | | | | 2 100 000 | 2 100 000 | 2 100 000 | | | | |
| Алматинская область | | | | | | 3 900 000 | 3 900 000 | 3 900 000 | | | | |
| Атырауская область | | | | | | 900 000 | 900 000 | 900 000 | | | | |
| Восточно-Казахстанская область | | | | | | 2 100 000 | 2 100 000 | 2 100 000 | | | | |
| Жамбылская область | | | | | | 4 200 000 | 4 200 000 | 4 200 000 | | | | |
| Западно-Казахстанская область | | | | | | 1 500 000 | 1 500 000 | 1 500 000 | | | | |

| | | | | | | | | | | | | |
|---|---|---|---|---|---|---|---|---|---|---|---|---|
| Карагандинская область | | | | | | 2 100 000 | 2 100 000 | 2 100 000 | | | | |
| Костанайская область | | | | | | 1 200 000 | 1 200 000 | 1 200 000 | | | | |
| Кызылординская область | | | | | | 2 100 000 | 2 100 000 | 2 100 000 | | | | |
| Мангистауская область | | | | | | 900 000 | 900 000 | 900 000 | | | | |
| Павлодарская область | | | | | | 900 000 | 900 000 | 900 000 | | | | |
| Северо-Казахстанская область | | | | | | 1 800 000 | 1 800 000 | 1 800 000 | | | | |
| Туркестанская область | | | | | | 4 500 000 | 4 500 000 | 4 500 000 | | | | |
| **- количество выданных микрокредитов, ед..** | | | | | | **7 500** | **7 500** | **7 500** | | | | |
| Акмолинская область | | | | | | 450 | 450 | 450 | | | | |
| Актюбинская область | | | | | | 525 | 525 | 525 | | | | |
| Алматинская область | | | | | | 975 | 975 | 975 | | | | |
| Атырауская область | | | | | | 225 | 225 | 225 | | | | |
| Восточно-Казахстанская область | | | | | | 525 | 525 | 525 | | | | |
| Жамбылская область | | | | | | 1 050 | 1 050 | 1 050 | | | | |
| Западно-Казахстанская область | | | | | | 375 | 375 | 375 | | | | |
| Карагандинская область | | | | | | 525 | 525 | 525 | | | | |
| Костанайская область | | | | | | 300 | 300 | 300 | | | | |
| Кызылординская область | | | | | | 525 | 525 | 525 | | | | |
| Мангистауская область | | | | | | 225 | 225 | 225 | | | | |
| Павлодарская область | | | | | | 225 | 225 | 225 | | | | |
| Северо-Казахстанская область | | | | | | 450 | 450 | 450 | | | | |
| Туркестанская область | | | | | | 1 125 | 1 125 | 1 125 | | | | |

| | | | | | | | | | | | | |
|---|---|---|---|---|---|---|---|---|---|---|---|---|
| Мероприятие 2. Создание 70 тысяч семейных хозяйств, ед. | первый вице-министр сельского хозяйства РК Сапаров А.С., вице-министр экологии, геологии и природных ресурсов РК Кожаниязов С.С., директор департамента стратегического планирования и анализа МСХ Молдабаева С.С., заместитель председателя Комитета по водным ресурсам МЭГПР Аяшев М.Т., заместители акимов областей, городов Нур-Султана, Алматы и Шымкента, первый заместитель председателя правления АО «НУХ «Байтерек» Избастин К.Т. (по согласова нию), первый заместитель председателя | 2025 год | | 6 370 | 8 310 | 11 345 | 17 800 | 26 175 | | | | |

| | | | | | | | | | | | | |
|---|---|---|---|---|---|---|---|---|---|---|---|---|
| | правления НПП «Атамекен» Абильшаиков Н.Б. (по согласованию) | | | | | | | | | | | |
| Акмолинская | | | | 330 | 490 | 809 | 1 300 | 1 887 | | | | |
| Актюбинская | | | | 650 | 650 | 965 | 1 320 | 2 247 | | | | |
| Алматинская | | | | 640 | 670 | 890 | 1 450 | 2 542 | | | | |
| Атырауская | | | | 200 | 260 | 334 | 530 | 779 | | | | |
| Западно-Казахстанская | | | | 220 | 430 | 550 | 890 | 1 288 | | | | |
| Жамбылская | | | | 480 | 770 | 988 | 1 590 | 2 307 | | | | |
| Карагандинская | | | | 620 | 765 | 980 | 1 580 | 2 292 | | | | |
| Костанайская | | | | 270 | 565 | 725 | 1 170 | 1 693 | | | | |
| Кызылординская | | | | 900 | 890 | 1 140 | 1 340 | 2 300 | | | | |
| Мангистауская | | | | 500 | 450 | 580 | 930 | 1 348 | | | | |
| Павлодарская | | | | 180 | 540 | 832 | 1 300 | 1 700 | | | | |
| Северо-Казахстанская | | | | 130 | 520 | 668 | 1 074 | 1 543 | | | | |
| Туркестанская | | | | 700 | 750 | 960 | 1 880 | 2 300 | | | | |
| Восточно-Казахстанская | | | | 550 | 560 | 924 | 1 446 | 1 950 | | | | |
| г. Нур-Султан | | | | | | | | | | | | |
| г. Алматы | | | | | | | | | | | | |
| г. Шымкент | | | | | | | | | | | | |
| **Показатель 5. Доля оцифрованных земельных данных, в %** | вице-министр сельского хозяйства РК Курманов Р.Ж., акимы областей, | 2022 год | | 27,5 | 35,3 | | | | 16 805 181,0 | 16 805 181,0 | | |

| | | | | | | | | | | | | |
|---|---|---|---|---|---|---|---|---|---|---|---|---|
| | городов Нур-Султана, Алматы и Шымкента, председатель правления НАО «Правитель ство для граждан» Кожихов А.Г. (по согласованию) | | | | | | | | | | | |
| Мероприятие 1. Проведение почвенных обследований, тысяч тенге | вице-министр сельского хозяйства РК Курманов Р.Ж., председатель Комитета по управлению земельными ресурсами МСХ Темиржанов М.Б., вице-министр цифрового развития, инноваций и аэрокосмической промышленност и РК Жамбакин А.С., директор департамента взаимодействия с регионами МЦРИАП Нуртазаев С.Р., заместители акимов областей, городов Нур-Султана, Алматы и Шымкента, председатель | 2022 год | | 2 715 120,0 | 2 323 400,0 | | | | 5 038 520,0 | 5 038 520,0 | | |

| | | | | | | | | | | | | |
|---|---|---|---|---|---|---|---|---|---|---|---|---|
| | правления НАО «Правительство для граждан» Кожихов А.Г. (по согласованию) | | | | | | | | | | | |
| Акмолинская область | | | | 188 550,0 | | | | | | | | |
| Актюбинская область | | | | 188 550,0 | | | | | | | | |
| Алматинская область | | | | 188 550,0 | | | | | | | | |
| Восточно-Казахстанская область | | | | 226 260,0 | | | | | | | | |
| Жамбылская область | | | | 188 550,0 | | | | | | | | |
| Западно-Казахстанская область | | | | 188 550,0 | | | | | | | | |
| Карагандинская область | | | | 395 955,0 | | | | | | | | |
| Кызылординская область | | | | 150 840,0 | | | | | | | | |
| Костанайская область | | | | 188 550,0 | | | | | | | | |
| Павлодарская область | | | | 395 955,0 | | | | | | | | |
| Северно-Казахстанская область | | | | 226 260,0 | | | | | | | | |
| Туркестанская область | | | | 188 550,0 | | | | | | | | |
| **- тысяч га** | | | | **7 200,0** | **5 600,0** | | | | | | | |
| Акмолинская область | | | | 500,0 | | | | | | | | |
| Актюбинская область | | | | 500,0 | | | | | | | | |
| Алматинская область | | | | 500,0 | | | | | | | | |
| Восточно-Казахстанская область | | | | 600,0 | | | | | | | | |
| Жамбылская область | | | | 500,0 | | | | | | | | |

| | | | | | | | | | | | | |
|---|---|---|---|---|---|---|---|---|---|---|---|---|
| Западно-Казахстанская область | | | | 500,0 | | | | | | | | |
| Карагандинская область | | | | 1 050,0 | | | | | | | | |
| Кызылординская область | | | | 400,0 | | | | | | | | |
| Костанайская область | | | | 500,0 | | | | | | | | |
| Павлодарская область | | | | 1 050,0 | | | | | | | | |
| Северно-Казахстанская область | | | | 600,0 | | | | | | | | |
| Туркестанская область | | | | 500,0 | | | | | | | | |
| Мероприятие 2. Проведение геоботанических обследований, тысяч тенге | вице-министр сельского хозяйства РК Курманов Р.Ж., председатель Комитета по управлению земельными ресурсами МСХ Темиржанов М.Б., вице-министр цифрового развития, инноваций и аэрокосмической промышленности РК Жамбакин А.С., директор департамента взаимодействия с регионами МЦРИАП Нуртазаев С.Р., заместители акимов областей, городов Нур-Султана, Алматы и Шымкента, | 2022 год | | 758 470,0 | 686 400,0 | | | | 1 444 870,0 | 1 444 870,0 | | |

| | | | | | | | | | | | | |
|---|---|---|---|---|---|---|---|---|---|---|---|---|
| | председатель правления НАО «Правительство для граждан» Кожихов А.Г. (по согласованию) | | | | | | | | | | | |
| Акмолинская область | | | | 3 730,0 | | | | | | | | |
| Восточно-Казахстанская область | | | | 187 020,0 | | | | | | | | |
| Карагандинская область | | | | 124 077,4 | | | | | | | | |
| Кызылординская область | | | | 124 680,0 | | | | | | | | |
| Костанайская область | | | | 115 557,6 | | | | | | | | |
| Павлодарская область | | | | 181 825,0 | | | | | | | | |
| Северно-Казахстанская область | | | | 21 580,0 | | | | | | | | |
| ***- тысяч га*** | | | | 7 300,0 | 6000,0 | | | | | | | |
| Акмолинская область | | | | 35,9 | | | | | | | | |
| Восточно-Казахстанская область | | | | 1800,0 | | | | | | | | |
| Карагандинская область | | | | 1194,2 | | | | | | | | |
| Кызылординская область | | | | 1200,0 | | | | | | | | |
| Костанайская область | | | | 1112,2 | | | | | | | | |
| Павлодарская область | | | | 1750,0 | | | | | | | | |

| | | | | | | | | | | | | |
|---|---|---|---|---|---|---|---|---|---|---|---|---|
| Северно-Казахстанская область | | | | 207,7 | | | | | | | | |
| Мероприятие 3. Определение бонитета почв, тысяч тенге | вице-министр сельского хозяйства РК Курманов Р.Ж., председатель Комитета по управлению земельными ресурсами МСХ Темиржанов М.Б., вице-министр цифрового развития, инноваций и аэрокосмической промышленности РК Жамбакин А.С., директор департамента взаимодействия с регионами МЦРИАП Нуртазаев С.Р., председатель правления НАО «Правительство для граждан» Кожихов А.Г. (по согласованию) | 2022 год | | 3 041 183,0 | 2 176 432,0 | | | | 5 217 615,0 | 5 217 615,0 | | |
| Акмолинская область | | | | 386 693,0 | | | | | | | | |
| Актюбинская область | | | | 193 160,0 | | | | | | | | |
| Алматинская область | | | | 175 600,0 | | | | | | | | |

| | | | | | | | | | | | | |
|---|---|---|---|---|---|---|---|---|---|---|---|---|
| Восточно-Казахстанская область | | | | 237 060,0 | | | | | | | | |
| Жамбылская область | | | | 237 060,0 | | | | | | | | |
| Западно-Казахстанская область | | | | 193 160,0 | | | | | | | | |
| Карагандинская область | | | | 193 160,0 | | | | | | | | |
| Кызылординская область | | | | 188 770,0 | | | | | | | | |
| Костанайская область | | | | 423 634,9 | | | | | | | | |
| Павлодарская область | | | | 327 790,0 | | | | | | | | |
| Северно-Казахстанская область | | | | 241 450,0 | | | | | | | | |
| Туркестанская область | | | | 243 645,1 | | | | | | | | |
| ***- тысяч. га*** | | | | 6 927,5 | | | | | | | | |
| Акмолинская область | | | | 880,8 | | | | | | | | |
| Актюбинская область | | | | 440,0 | | | | | | | | |
| Алматинская область | | | | 400,0 | | | | | | | | |
| Восточно-Казахстанская область | | | | 540,0 | | | | | | | | |
| Жамбылская область | | | | 540,0 | | | | | | | | |
| Западно-Казахстанская область | | | | 440,0 | | | | | | | | |
| Карагандинская область | | | | 440,0 | | | | | | | | |
| Кызылординская область | | | | 430,0 | | | | | | | | |
| Костанайская область | | | | 965,0 | | | | | | | | |

| | | | | | | | | | | | | |
|---|---|---|---|---|---|---|---|---|---|---|---|---|
| Павлодарская область | | | | 746,7 | | | | | | | | |
| Северно-Казахстанская область | | | | 550,0 | | | | | | | | |
| Туркестанская область | | | | 555,0 | | | | | | | | |
| Мероприятие 4. Создание почвенных карт в электронном виде, тысяч тенге | вице-министр сельского хозяйства РК Курманов Р.Ж., председатель Комитета по управлению земельными ресурсами МСХ Темиржанов М.Б., вице-министр цифрового развития, инноваций и аэрокосмической промышленности РК Жамбакин А.С., директор департамента взаимодействия с регионами МЦРИАП Нуртазаев С.Р., заместители акимов областей, городов Нур-Султана, Алматы и Шымкента, председатель правления НАО «Правительство для граждан» Кожихов А.Г. (по | 2022 год | | 196 560,0 | 168 560,0 | | | | 365 120,0 | 365 120,0 | | |

| | | | | | | | | | | | | |
|---|---|---|---|---|---|---|---|---|---|---|---|---|
| | согласованию) | | | | | | | | | | | |
| Акмолинская область | | | | 13650,0 | | | | | | | | |
| Актюбинская область | | | | 13650,0 | | | | | | | | |
| Алматинская область | | | | 13650,0 | | | | | | | | |
| Восточно-Казахстанская область | | | | 16380,0 | | | | | | | | |
| Жамбылская область | | | | 13650,0 | | | | | | | | |
| Западно-Казахстанская область | | | | 13650,0 | | | | | | | | |
| Карагандинская область | | | | 28665,0 | | | | | | | | |
| Кызылординская область | | | | 10920,0 | | | | | | | | |
| Костанайская область | | | | 13650,0 | | | | | | | | |
| Павлодарская область | | | | 28665,0 | | | | | | | | |
| Северно-Казахстанская область | | | | 16380,0 | | | | | | | | |
| Туркестанская область | | | | 13650,0 | | | | | | | | |
| ***- тысяч га*** | | | | 7 200,0 | | | | | | | | |
| Акмолинская область | | | | 500,0 | | | | | | | | |
| Актюбинская область | | | | 500,0 | | | | | | | | |
| Алматинская область | | | | 500,0 | | | | | | | | |
| Восточно-Казахстанская область | | | | 600,0 | | | | | | | | |
| Жамбылская область | | | | 500,0 | | | | | | | | |
| Западно-Казахстанская область | | | | 500,0 | | | | | | | | |
| Карагандинская область | | | | 1 050,0 | | | | | | | | |
| Кызылординская область | | | | 400,0 | | | | | | | | |
| Костанайская область | | | | 500,0 | | | | | | | | |
| Павлодарская область | | | | 1 050,0 | | | | | | | | |
| Северно-Казахстанская область | | | | 600,0 | | | | | | | | |
| Туркестанская область | | | | 500,0 | | | | | | | | |

| | | | | | | | | | | | | |
|---|---|---|---|---|---|---|---|---|---|---|---|---|
| Мероприятие 5. Создание геоботанических карт в электронном виде, тысяч тенге | вице-министр сельского хозяйства РК Курманов Р.Ж., председатель Комитета по управлению земельными ресурсами МСХ Темиржанов М.Б., вице-министр цифрового развития, инноваций и аэрокосмической промышленности РК Жамбакин А.С., директор департамента взаимодействия с регионами МЦРИАП Нуртазаев С.Р., заместители акимов областей, городов Нур-Султана, Алматы и Шымкента, председатель правления НАО «Правительство для граждан» Кожихов А.Г. (по согласованию) | 2022 год | | 60 590,0 | 55 800,0 | | | | 116 390,0 | 116 390,0 | | |
| Акмолинская область | | | | 297,9 | | | | | | | | |

| | | | | | | | | | | | | |
|---|---|---|---|---|---|---|---|---|---|---|---|---|
| Восточно-Казахстанская область | | | | 14940,0 | | | | | | | | |
| Карагандинская область | | | | 9911,9 | | | | | | | | |
| Кызылординская область | | | | 9960,0 | | | | | | | | |
| Костанайская область | | | | 9231,3 | | | | | | | | |
| Павлодарская область | | | | 14525,0 | | | | | | | | |
| Северно-Казахстанская область | | | | 1723,9 | | | | | | | | |
| ***- тысяч га*** | | | | 7 300,0 | 6000, 0 | | | | | | | |
| Акмолинская область | | | | 35,9 | | | | | | | | |
| Восточно-Казахстанская область | | | | 1800,0 | | | | | | | | |
| Карагандинская область | | | | 1194,2 | | | | | | | | |
| Кызылординская область | | | | 1200,0 | | | | | | | | |
| Костанайская область | | | | 1112,2 | | | | | | | | |
| Павлодарская область | | | | 1750,0 | | | | | | | | |
| Северно-Казахстанская область | | | | 207,7 | | | | | | | | |
| Мероприятие 6. Проведение аэрокосмосъемки, тысяч тенге | вице-министр сельского хозяйства РК Курманов Р.Ж., председатель Комитета по управлению земельными ресурсами МСХ | 2022 год | | 145 120,0 | 96 748,0 | | | | 241 868,0 | 241 868,0 | | |

| | | | | | | | | | | | | |
|---|---|---|---|---|---|---|---|---|---|---|---|---|
| | Темиржанов М.Б., вице-министр цифрового развития, инноваций и аэрокосмической промышленности РК Жамбакин А.С., директор департамента взаимодействия с регионами МЦРИАП Нуртазаев С.Р., директор РГП «ГИСХАГИ» Мухамедов Б.Б. | | | | | | | | | | | |
| Карагандинская область | | | | 136 232,0 | | | | | | | | |
| Кызылординская область | | | | 8 888,0 | | | | | | | | |
| ***- тысяч га*** | | | | 10 618,5 | 5 993,0 | | | | | | | |
| Карагандинская область | | | | 9 961,3 | | | | | | | | |
| Кызылординская область | | | | 657,2 | | | | | | | | |
| Мероприятие 7. Проведение дешифрирования сельскохозяйственных контуров и сельхозкартографирования, тысяч тенге | вице-министр сельского хозяйства РК Курманов Р.Ж., председатель Комитета по управлению земельными ресурсами МСХ Темиржанов М.Б., вице-министр цифрового | 2022 год | | 724 900,0 | 712 343,0 | | | | 1 437 243,0 | 1 437 243,0 | | |

| | | | | | | | | | | | | |
|---|---|---|---|---|---|---|---|---|---|---|---|---|
| | развития, инноваций и аэрокосмической промышленности РК Жамбакин А.С., директор департамента взаимодействия с регионами МЦРИАП Нуртазаев С.Р., директор РГП «ГИСХАГИ» Мухамедов Б.Б., заместители. акимов областей, городов Нур-Султана, Алматы и Шымкента | | | | | | | | | | | |
| Кызылординская область | | | | 247 950,0 | | | | | | | | |
| З-Казахстанская область | | | | 184 789,2 | | | | | | | | |
| Актюбинская область | | | | 84 452,0 | | | | | | | | |
| Костанайская область | | | | 143 410,6 | | | | | | | | |
| С–Казахстанская область | | | | 37 870,2 | | | | | | | | |
| Павлодарская область | | | | 26 428,0 | | | | | | | | |
| ***- тысяч га*** | | | | 13 385,6 | 13 046,4 | | | | | | | |
| Кызылординская область | | | | 1 057,3 | | | | | | | | |
| З-Казахстанская область | | | | 5 390,1 | | | | | | | | |
| Актюбинская область | | | | 2 322,5 | | | | | | | | |

| | | | | | | | | | | | | |
|---|---|---|---|---|---|---|---|---|---|---|---|---|
| Костанайская область | | | | 2 737,4 | | | | | | | | |
| С–Казахстанская область | | | | 865,6 | | | | | | | | |
| Павлодарская область | | | | 1 012,7 | | | | | | | | |
| Мероприятие 8. Выполнение планово-высотной привязки опознаков | вице-министр сельского хозяйства РК Курманов Р.Ж., председатель Комитета по управлению земельными ресурсами МСХ Темиржанов М.Б., вице-министр цифрового развития, инноваций и аэрокосмической промышленности РК Жамбакин А.С., директор департамента взаимодействия с регионами МЦРИАП Нуртазаев С.Р., директор РГП «ГИСХАГИ» Мухамедов Б.Б. | 2022 год | | | 41 440,0 | | | | 41 440,0 | 41 440,0 | | |
| - количество опознаков, ед | | | | | 1 571,0 | | | | | | | |
| Мероприятие 9. Изготовление цифровых ортофотопланов | вице-министр сельского хозяйства РК Курманов Р.Ж., председатель Комитета по | 2022 год | | | 206 305,0 | | | | 206 305,0 | 206 305,0 | | |

| | | | | | | | | | | | | |
|---|---|---|---|---|---|---|---|---|---|---|---|---|
| | управлению земельными ресурсами МСХ Темиржанов М.Б., вице-министр цифрового развития, инноваций и аэрокосмической промышленности РК Жамбакин А.С., директор департамента взаимодействия с регионами МЦРИАП Нуртазаев С.Р., директор РГП «ГИСХАГИ» Мухамедов Б.Б. | | | | | | | | | | | |
| - тысяч га | | | | | 15 752,0 | | | | | | | |
| Мероприятие 10. Сканирование земельно-кадастровых дел с использованием подсистемы АИС ГЗК «Архив», тысяч тенге | вице-министр сельского хозяйства РК Курманов Р.Ж., председатель Комитета по управлению земельными ресурсами МСХ Темиржанов М.Б., вице-министр цифрового развития, инноваций и аэрокосмической промышленности РК Жамбакин | 2022 год | | 65 516,0 | 77 110,0 | | | | 142 626,0 | 142 626,0 | | |

| | | | | | | | | | | | | |
|---|---|---|---|---|---|---|---|---|---|---|---|---|
| | А.С., директор департамента взаимодействия с регионами МЦРИАП Нуртазаев С.Р., председатель правления НАО «Правительство для граждан» Кожихов А.Г. (по согласованию) | | | | | | | | | | | |
| Акмолинская область | | | | 3573,6 | | | | | | | | |
| Актюбинская область | | | | 2382,4 | | | | | | | | |
| Алматинская область | | | | 12507,6 | | | | | | | | |
| Атырауская область | | | | 2382,4 | | | | | | | | |
| Мангистауская область | | | | 2978,0 | | | | | | | | |
| Восточно-Казахстанская область | | | | 7147,2 | | | | | | | | |
| Жамбылская область | | | | 4764,8 | | | | | | | | |
| Западно-Казахстанская область | | | | 2382,4 | | | | | | | | |
| Карагандинская область | | | | 2382,4 | | | | | | | | |
| Кызылординская область | | | | 4764,8 | | | | | | | | |
| Костанайская область | | | | 1786,8 | | | | | | | | |
| Павлодарская область | | | | 1786,8 | | | | | | | | |

| | | | | | | | | | | | | |
|---|---|---|---|---|---|---|---|---|---|---|---|---|
| Северно-Казахстанская область | | | | 1191,2 | | | | | | | | |
| Туркестанская область | | | | 8338,4 | | | | | | | | |
| г.Алматы | | | | 2382,4 | | | | | | | | |
| г.Шымкент | | | | 3573,6 | | | | | | | | |
| г.Нур-Султан | | | | 1191,2 | | | | | | | | |
| ***- количество земельно-кадастровых дел, тысяч штук*** | | | | 110 | 110 | | | | | | | |
| Акмолинская область | | | | 6000,0 | | | | | | | | |
| Актюбинская область | | | | 4000,0 | | | | | | | | |
| Алматинская область | | | | 21000,0 | | | | | | | | |
| Атырауская область | | | | 4000,0 | | | | | | | | |
| Мангистауская область | | | | 5000,0 | | | | | | | | |
| Восточно-Казахстанская область | | | | 12000,0 | | | | | | | | |
| Жамбылская область | | | | 8000,0 | | | | | | | | |
| Западно-Казахстанская область | | | | 4000,0 | | | | | | | | |
| Карагандинская область | | | | 4000,0 | | | | | | | | |
| Кызылординская область | | | | 8000,0 | | | | | | | | |
| Костанайская область | | | | 3000,0 | | | | | | | | |
| Павлодарская область | | | | 3000,0 | | | | | | | | |

| | | | | | | | | | | | | |
|---|---|---|---|---|---|---|---|---|---|---|---|---|
| Северно-Казахстанская область | | | | 2000,0 | | | | | | | | |
| Туркестанская область | | | | 14000,0 | | | | | | | | |
| г.Алматы | | | | 4000,0 | | | | | | | | |
| г.Шымкент | | | | 6000,0 | | | | | | | | |
| г.Нур-Султан | | | | 2000,0 | | | | | | | | |
| Мероприятие 11. Ведение мониторинга земель, тысяч тенге | вице-министр сельского хозяйства РК Курманов Р.Ж., председатель Комитета по управлению земельными ресурсами МСХ Темиржанов М.Б., вице-министр цифрового развития, инноваций и аэрокосмической промышленности РК Жамбакин А.С., директор департамента взаимодействия с регионами МЦРИАП Нуртазаев С.Р., председатель правления НАО «Правительство для граждан» | 2022 год | | 104 000,0 | 115 000,0 | | | | 219 000,0 | 219 000,0 | | |

| | | | | | | | | | | | | |
|---|---|---|---|---|---|---|---|---|---|---|---|---|
| | Кожихов А.Г. (по согласованию) | | | | | | | | | | | |
| Акмолинская область | | | | 21840,0 | | | | | | | | |
| Актюбинская область | | | | 6240,0 | | | | | | | | |
| Алматинская область | | | | 7280,0 | | | | | | | | |
| Восточно-Казахстанская область | | | | 8320,0 | | | | | | | | |
| Жамбылская область | | | | 7280,0 | | | | | | | | |
| Западно-Казахстанская область | | | | 3120,0 | | | | | | | | |
| Карагандинская область | | | | 8320,0 | | | | | | | | |
| Кызылординская область | | | | 6240,0 | | | | | | | | |
| Костанайская область | | | | 10400,0 | | | | | | | | |
| Павлодарская область | | | | 6240,0 | | | | | | | | |
| Северно-Казахстанская область | | | | 12480,0 | | | | | | | | |
| Туркестанская область | | | | 6240,0 | | | | | | | | |
| ***- тысяч га*** | | | | 10 000,0 | 10 000,0 | | | | | | | |
| Акмолинская область | | | | 2100,0 | | | | | | | | |
| Актюбинская область | | | | 600,0 | | | | | | | | |
| Алматинская область | | | | 700,0 | | | | | | | | |
| Восточно-Казахстанская область | | | | 800,0 | | | | | | | | |
| Жамбылская область | | | | 700,0 | | | | | | | | |
| Западно-Казахстанская область | | | | 300,0 | | | | | | | | |

| | | | | | | | | | | | | |
|---|---|---|---|---|---|---|---|---|---|---|---|---|
| Карагандинская область | | | | 800,0 | | | | | | | | |
| Кызылординская область | | | | 600,0 | | | | | | | | |
| Костанайская область | | | | 1000,0 | | | | | | | | |
| Павлодарская область | | | | 600,0 | | | | | | | | |
| Северно-Казахстанская область | | | | 1200,0 | | | | | | | | |
| Туркестанская область | | | | 600,0 | | | | | | | | |
| Мероприятие 12. Обновление почвенных материалов для паспортизации земель, тысяч тенге | вице-министр сельского хозяйства РК Курманов Р.Ж., председатель Комитета по управлению земельными ресурсами МСХ Темиржанов М.Б., вице-министр цифрового развития, инноваций и аэрокосмичес кой промышлен ности РК Жамбакин А.С., директор департамента взаимодействия с регионами МЦРИАП Нуртазаев С.Р., председатель правления НАО «Правитель ство для | 2021 год | | 226 260,0 | | | | | 226 260,0 | 226 260,0 | | |

| | | | | | | | | | | | | |
|---|---|---|---|---|---|---|---|---|---|---|---|---|
| | граждан» Кожихов А.Г. (по согласованию) | | | | | | | | | | | |
| Акмолинская область | | | | 43366,5 | | | | | | | | |
| Актюбинская область | | | | 18855,0 | | | | | | | | |
| Алматинская область | | | | 32053,5 | | | | | | | | |
| Жамбылская область | | | | 18855,0 | | | | | | | | |
| Западно-Казахстанская область | | | | 18855,0 | | | | | | | | |
| Кызылординская область | | | | 37710,0 | | | | | | | | |
| Костанайская область | | | | 18855,0 | | | | | | | | |
| Туркестанская область | | | | 37710,0 | | | | | | | | |
| ***- тысяч га*** | | | | 600,0 | | | | | | | | |
| Акмолинская область | | | | 115,0 | | | | | | | | |
| Актюбинская область | | | | 50,0 | | | | | | | | |
| Алматинская область | | | | 85,0 | | | | | | | | |
| Жамбылская область | | | | 50,0 | | | | | | | | |
| Западно-Казахстанская область | | | | 50,0 | | | | | | | | |
| Кызылординская область | | | | 100,0 | | | | | | | | |
| Костанайская область | | | | 50,0 | | | | | | | | |
| Туркестанская область | | | | 100,0 | | | | | | | | |
| Мероприятие 13. Определение бонитета почв для целей паспортизации, тысяч тенге | вице-министр сельского хозяйства РК Курманов Р.Ж., председатель Комитета по управлению земельными ресурсами МСХ Темиржанов М.Б., вице-министр цифрового развития, | 2021 год | | 263 400,0 | | | | | 263 400,0 | 263 400,0 | | |

| | | | | | | | | | | | | |
|---|---|---|---|---|---|---|---|---|---|---|---|---|
| | инноваций и аэрокосмической промышленности РК Жамбакин А.С., директор департамента взаимодействия с регионами МЦРИАП Нуртазаев С.Р., председатель правления НАО «Правительство для граждан» Кожихов А.Г. (по согласованию) | | | | | | | | | | | |
| Акмолинская область | | | | 21950,0 | | | | | | | | |
| Актюбинская область | | | | 21950,0 | | | | | | | | |
| Алматинская область | | | | 57070,0 | | | | | | | | |
| Жамбылская область | | | | 21950,0 | | | | | | | | |
| Западно-Казахстанская область | | | | 21950,0 | | | | | | | | |
| Карагандинская область | | | | 26340,0 | | | | | | | | |
| Кызылординская область | | | | 21950,0 | | | | | | | | |
| Костанайская область | | | | 21950,0 | | | | | | | | |
| Туркестанская область | | | | 48290,0 | | | | | | | | |
| ***- тысяч га*** | | | | 600,0 | | | | | | | | |
| Акмолинская область | | | | 50,0 | | | | | | | | |

| | | | | | | | | | | | | |
|---|---|---|---|---|---|---|---|---|---|---|---|---|
| Актюбинская область | | | | 50,0 | | | | | | | | |
| Алматинская область | | | | 130,0 | | | | | | | | |
| Жамбылская область | | | | 50,0 | | | | | | | | |
| Западно-Казахстанская область | | | | 50,0 | | | | | | | | |
| Карагандинская область | | | | 60,0 | | | | | | | | |
| Кызылординская область | | | | 50,0 | | | | | | | | |
| Костанайская область | | | | 50,0 | | | | | | | | |
| Туркестанская область | | | | 110,0 | | | | | | | | |
| Мероприятие 14. Создание электронных карт учетных кварталов, сформированных на землях городов и населенных пунктов, тысяч тенге | вице-министр сельского хозяйства РК Курманов Р.Ж., председатель Комитета по управлению земельными ресурсами МСХ Темиржанов М.Б., вице-министр цифрового развития, инноваций и аэрокосмической промышленности РК Жамбакин А.С., директор департамента взаимодействия с регионами МЦРИАП Нуртазаев С.Р., председатель правления НАО | 2022 год | | 480 720,0 | 528 810,0 | | | | 1 009 530,0 | 1 009 530,0 | | |

| | | | | | | | | | | | | |
|---|---|---|---|---|---|---|---|---|---|---|---|---|
| | «Правительство для граждан» Кожихов А.Г. (по согласованию) | | | | | | | | | | | |
| Акмолинская область | | | | 32048,0 | | | | | | | | |
| Актюбинская область | | | | 16024,0 | | | | | | | | |
| Алматинская область | | | | 48072,0 | | | | | | | | |
| Атырауская область | | | | 19228,8 | | | | | | | | |
| Мангистауская область | | | | 25638,4 | | | | | | | | |
| Восточно-Казахстанская область | | | | 32048,0 | | | | | | | | |
| Жамбылская область | | | | 9614,4 | | | | | | | | |
| Западно-Казахстанская область | | | | 54481,6 | | | | | | | | |
| Карагандинская область | | | | 41662,4 | | | | | | | | |
| Кызылординская область | | | | 54481,6 | | | | | | | | |
| Костанайская область | | | | 16024,0 | | | | | | | | |
| Павлодарская область | | | | 12819,2 | | | | | | | | |
| Северно-Казахстанская область | | | | 32048,0 | | | | | | | | |
| Туркестанская область | | | | 38457,6 | | | | | | | | |
| г.Шымкент | | | | 32048,0 | | | | | | | | |
| г.Нур-Султан | | | | 16024,0 | | | | | | | | |
| ***- количество сведений государственного земельного кадастра, тысяч штук*** | | | | 150 | | | | | | | | |

| | | | | | | | | | | | | |
|---|---|---|---|---|---|---|---|---|---|---|---|---|
| Акмолинская область | | | | 10,0 | | | | | | | | |
| Актюбинская область | | | | 5,0 | | | | | | | | |
| Алматинская область | | | | 15,0 | | | | | | | | |
| Атырауская область | | | | 6,0 | | | | | | | | |
| Мангистауская область | | | | 8,0 | | | | | | | | |
| Восточно-Казахстанская область | | | | 10,0 | | | | | | | | |
| Жамбылская область | | | | 3,0 | | | | | | | | |
| Западно-Казахстанская область | | | | 17,0 | | | | | | | | |
| Карагандинская область | | | | 13,0 | | | | | | | | |
| Кызылординская область | | | | 17,0 | | | | | | | | |
| Костанайская область | | | | 5,0 | | | | | | | | |
| Павлодарская область | | | | 4,0 | | | | | | | | |
| Северно-Казахстанская область | | | | 10,0 | | | | | | | | |
| Туркестанская область | | | | 12,0 | | | | | | | | |
| г.Шымкент | | | | 10,0 | | | | | | | | |
| г.Нур-Султан | | | | 5,0 | | | | | | | | |
| Мероприятие 15. Создание сельскохозяйственных карт, тысяч тенге | вице-министр сельского хозяйства РК Курманов Р.Ж., председатель Комитета по управлению земельными ресурсами МСХ Темиржанов | 2022 год | | 378 289,0 | 456 705,0 | | | | 834 994,0 | 834 994,0 | | |

| | | | | | | | | | | | | |
|---|---|---|---|---|---|---|---|---|---|---|---|---|
| | М.Б., вице-министр цифрового развития, инноваций и аэрокосмической промышленности РК Жамбакин А.С., директор департамента взаимодействия с регионами МЦРИАП Нуртазаев С.Р., заместители акимов областей, городов Нур-Султана, Алматы и Шымкента, председатель правления НАО «Правительство для граждан» Кожихов А.Г. (по согласованию) | | | | | | | | | | | |
| Алматинская область | | | | 94 020,9 | | | | | | | | |
| Кызылординская область | | | | 62 796,4 | | | | | | | | |
| 3- Казахстанская область | | | | 154 797,5 | | | | | | | | |
| Актюбинская область | | | | 66 674,2 | | | | | | | | |
| ***- тысяч га*** | | | | 10 530,5 | | | | | | | | |

| | | | | | | | | | | | | |
|---|---|---|---|---|---|---|---|---|---|---|---|---|
| Алматинская область | | | | 2 033,3 | | | | | | | | |
| Кызылординская область | | | | 784,6 | | | | | | | | |
| 3- Казахстанская область | | | | 5 390,1 | | | | | | | | |
| Актюбинская область | | | | 2 322,5 | | | | | | | | |
| Создание постоянных рабочих мест | | | | 4 619,0 | 8 564,0 | 16 752,0 | 25 694,0 | 31 258,0 | | | | |
| Создание временных рабочих мест | | | | 28 764,0 | 45 715,0 | 73 701,0 | 104 985,0 | 128 241,0 | | | | |
| **ВСЕГО,** в том числе по видам источников | | | | | | | | | | | | |
| Республиканский бюджет | | | | 290 934 920,0 | 231 278 258,0 | 296 650 565,0 | 478 018 613,0 | 452 722 565,0 | 1 749 913 921,0 | 1 749 913 921,0 | | |
| Местный бюджет | | | | 180 971 716,3 | 182 867 133,0 | 188 620 950,0 | 196 822 425,4 | 204 172 029,8 | 953 454 254,5 | - | 953 454 254,5 | |
| Внебюджетные средства | | | | 807 625 513,1 | 1 052 481 733,9 | 1 028 289 379,5 | 472 196 290,0 | 739 407 083,5 | 4 100 000 000,0 | | | 4 100 000 000,0 |

Примечание: расшифровка аббревиатур:

| | | |
|---|---|---|
| АО «Аграрная кредитная корпорация» | - | акционерное общество «Аграрная кредитная корпорация» |
| НАО «Правительство для граждан» | - | некоммерческое акционерное общество «Правительство для граждан» |
| АО «НК «Продкорпорация» | - | акционерное общество «Национальная компания «Продовольственная контрактная корпорация» |
| РГУ «РНМЦАС» | - | республиканское государственное учреждение «Республиканский научно-методический центр агрохимической службы» Министерства сельского хозяйства Республики Казахстан |
| НПП «Атамекен» | - | Национальная палата предпринимателей Республики Казахстан «Атамекен» |
| РГП «ГИСХАГИ» | - | республиканское государственное предприятие «Государственный институт сельскохозяйственных аэрофотогеодезических изысканий» Комитета по управлению земельными ресурсами Министерства сельского хозяйства Республики Казахстан |
| АО «НУХ «Байтерек» | - | акционерное общество «Национальный управляющий холдинг «Байтерек» |
| АО «КазАгроФинанс» | - | акционерное общество «КазАгроФинанс» |

| | | |
|---|---|---|
| НАО «НАНОЦ» | - | некоммерческое акционерное общество «Национальный аграрный научно-образовательный центр» |
| ЦТТ | - | целевые текущие трансферты |
| АПК | - | агропромышленный комплекс |
| МСХ | - | Министерство сельского хозяйства Республики Казахстан |
| СХТП | - | сельхозтоваропроизводители |
| МОН | - | Министерство образования и науки Республики Казахстан |
| ВС | - | внебюджетные средства |
| ЦРЗ | - | центр распространения знаний |
| НИИ | - | научно-исследовательские институты |
| НИОКР | - | научно-исследовательские и опытно-конструкторские работы |
| МТСЗН | - | Министерство труда и социальной защиты населения Республики Казахстан |
| МБ | - | местный бюджет |
| ВВП | - | валовой внутренний продукт |
| ВУЗ | - | высшее учебное заведение |
| ТОО | - | товарищество с ограниченной ответственностью |
| МИИР | - | Министерство индустрии и инфраструктурного развития Республики Казахстан |
| КРС | - | крупный рогатый скот |
| НАО | - | некоммерческое акционерное общество |
| МФ | - | Министерство финансов Республики Казахстан |
| АРРФР | - | Агентство Республики Казахстан по регулированию и развитию финансового рынка |
| РК | - | Республика Казахстан |
| ГУ «РЦКР» КГИ в АПК МСХ РК | - | государственное учреждение «Республиканский центр карантина растений» Комитета государственной инспекции в агропромышленном комплексе Министерства сельского хозяйства Республики Казахстан |
| РГУ «РМЦФДиП КГИ в АПК МСХ РК» | - | республиканское государственное учреждение «Республиканский методический центр фитосанитарной диагностики и прогнозов» Комитета государственной инспекции в агропромышленном комплексе Министерства сельского хозяйства Республики Казахстан |
| СЗР | - | средства защиты растений |
| РБ | - | республиканский бюджет |
| МТИ | - | Министерство торговли и интеграции Республики Казахстан |
| НК | - | национальная компания |
| МНЭ | - | Министерство национальной экономики Республики Казахстан |
| МЦРИАП | - | Министерство цифрового развития, инноваций и аэрокосмической промышленности Республики Казахстан |
| РГП на ПХВ | - | республиканское государственное предприятие на праве хозяйственного ведения |
| МФО | - | микрофинансовая организация |
| МЭГПР | - | Министерство экологии, геологии и природных ресурсов Республики Казахстан |

# Протокол поручений по итогам Scrum-встречи по Национальному проекту по развитию АПК РК на 2021 – 2025 годы от 18 января 2023 года

| № | Поручения/задачи | Срок исполнения | Ответственный | Примечание * |
|---|---|---|---|---|
| 1. | **Поручения Проектным офисам МСХ и МИО:** актуализировать перечень планируемых в 2023 году инвестиционных проектов МИО в рамках НП по развитию АПК | согласно графика Проектного офиса МСХ | Проектный офис МСХ – Жигулиев Д.Д., Проектные офисы МИО | |

**Примечание заполняется ГРНП по результатам исполнения данного протокола на сл.скраме*

# Протокол поручений по итогам Scrum-встречи по Национальному проекту по развитию АПК РК на 2021 – 2025 годы от 25 января 2023 года

| № | Поручения/задачи | Срок исполнения | Ответственный | Примечание * |
|---|---|---|---|---|
| 1. | **Поручения Проектным офисам МСХ и МИО:** актуализировать перечень планируемых в 2023 году инвестиционных проектов МИО в рамках НП по развитию АПК | согласно графика Проектного офиса МСХ | Проектный офис МСХ – Жигулиев Д.Д., Проектные офисы МИО | |

**Примечание заполняется ГРНП по результатам исполнения данного протокола на сл.скраме*

# ПРОТОКОЛ
## по итогам СКРАМ-совещания
## по Национальному проекту по развитию АПК РК на 2021 – 2025 годы

**Участники:** МСХ, МИО
**Дата и время проведения:** каждую среду в 15.30 ч.

| № | Повестка/задачи/поручения/обсуждения | Срок исполнения | Ответственный | Примечание* |
|---|---|---|---|---|
| **По итогам Скрам-совещания от 15.02.23 г.** | | | | |
| 1. | **Поручение МИО области Абай, Улытау, Алматинская, Жамбылская, Западно-Казахстанская, Карагандинская, Костанайская области, г. Астана и г. Алматы:**<br>- предоставить в МСХ РК информацию по исполнению показателей, мероприятий и освоению средств по Национальному проекту по развитию АПК РК за 2022 год (запрос МСХ РК № 1-2-6/Д-2499//732 от 6 января 2023 г.). | **17.02.23 г.** | **ПО МИО** | |

# ПРОТОКОЛ
## по итогам СКРАМ-совещания
## по Национальному проекту по развитию АПК РК на 2021 – 2025 годы

**Участники:** МСХ, МИО
**Дата и время проведения:** каждую среду в 15.30 ч.

| № | Повестка/задачи/поручения/обсуждения | Срок исполнения | Ответственный | Примечание* |
|---|---|---|---|---|
| **По итогам Скрам-совещания от 22.02.23 г.** | | | | |
| 1. | **Поручения Проектным офисам МСХ и МИО:**<br>- актуализировать информацию по инвестиционным проектам МИО в рамках НП по развитию АПК, планируемых к реализации в 2023 году. | согласно графика ПО МСХ | ПО МСХ – Жигулиев Д.Д., ПО МИО | |

*Запись скрам-совещания. В случае необходимости может быть представлена по письменному запросу.

# ПРОТОКОЛ
# по итогам СКРАМ-совещания
# по Национальному проекту по развитию АПК РК на 2021 – 2025 годы

**Участники:** МСХ, МИО
**Дата и время проведения:** каждую среду в 15.30 ч.

| № | Повестка/задачи/поручения/обсуждения | Срок исполнения | Ответственный | Примечание * |
|---|---|---|---|---|
| **По итогам Скрам-совещания от 01.03.23 г.** | | | | |
| 1. | **Поручения Проектным офисам МСХ и МИО:**<br>- актуализировать информацию по инвестиционным проектам МИО в рамках НП по развитию АПК, планируемых к реализации в 2023 году. | согласно графика ПО МСХ | ПО МСХ – Жигулиев Д.Д., ПО МИО | |
| 2. | **Поручения Проектным офисам МИО (Абай, Улытау, Жетысу, Павлодарская области):**<br>- продемострировать заполненные шаблоны по своим инвестиционным проектам в рамках НП по развитию АПК, планируемых к реализации в 2023 году. | 10.03.23 г. | ПО МСХ – Жигулиев Д.Д., ПО МИО | |

*Запись скрам-совещания. В случае необходимости может быть представлена по письменному запросу.

# ПРОТОКОЛ
## по итогам СКРАМ-совещания
## по Национальному проекту по развитию АПК РК на 2021 – 2025 годы

**Участники:** МСХ, МИО
**Дата и время проведения:** каждую среду в 15.30 ч.

| № | Повестка/задачи/поручения/обсуждения | Срок исполнения | Ответственный | Примечание * |
|---|---|---|---|---|
| **По итогам Скрам-совещания от 15.03.23 г.** | | | | |
| 1. | **Поручения Проектным офисам МСХ и МИО:**<br>- актуализировать информацию по инвестиционным проектам МИО в рамках НП по развитию АПК, планируемых к реализации в 2023 году. | согласно графика ПО МСХ | ПО МСХ – Жигулиев Д.Д., ПО МИО | |

*Запись скрам-совещания. В случае необходимости может быть представлена по письменному запросу.

# ПРОТОКОЛ
## по итогам СКРАМ-совещания
## по Национальному проекту по развитию АПК РК на 2021 – 2025 годы

**Участники:** МСХ, МИО
**Дата и время проведения:** каждую среду в 15.30 ч.

| № | Повестка/задачи/поручения/обсуждения | Срок исполнения | Ответственный | Примечание * |
|---|---|---|---|---|
| **По итогам Скрам-совещания от 29.03.23 г.** | | | | |
| 1. | **Поручения Проектным офисам МСХ и МИО:**<br>- актуализировать информацию по инвестиционным проектам МИО в рамках НП по развитию АПК, планируемых к реализации в 2023 году. | согласно графика ПО МСХ | ПО МСХ и МИО | |

*Запись скрам-совещания. В случае необходимости может быть представлена по письменному запросу.

**Национальный проект «Качественное и доступное здравоохранение для каждого гражданина «Здоровая нация»**

# Национальный проект «Качественное и доступное здравоохранение для каждого гражданина «Здоровая нация»

## Общая информация

Национальный проект утвержден постановлением Правительства Республики Казахстан от 12 октября 2021 года № 725 в соответствии с пунктом 85 Системы государственного планирования в Республике Казахстан, утвержденной постановлением Правительства Республики Казахстан от 29 ноября 2017 года №790.

**Цель:** Обеспечение качественного и доступного здравоохранения для каждого гражданина.

**Сроки реализации**: 2021-2025 годы.

**Ожидаемый экономический эффект** (в качественном и количественном выражении):

Увеличение частных инвестиций в сферу здравоохранения с 121,5 млрд тенге в 2020 году до 783,3 млрд тенге в 2025 году

Создание около 13 тыс. новых рабочих мест (постоянных)

Доведение доли отечественной фармацевтической продукции с 17 % в 2020 году до 50 % в 2025 году.

**Ожидаемый социальный эффект** (в качественном и количественном выражении):

1. Увеличение ожидаемой продолжительности жизни граждан с 71,37 лет в 2020 году до 75 лет в 2025 году
2. Повышение уровня удовлетворенности населения качеством медицинских услуг с 53,3 % в 2020 году до 80 % в 2025 году.

**Стратегические показатели:**

1. Ожидаемая продолжительность жизни при рождении до 75 лет в 2025 году;
2. Младенческая смертность до 7,2 на 1000 родившихся живыми в 2025 году;
3. Материнская смертность до 10,0 на 100 тыс. родившихся живыми;
4. Уровень удовлетворенности населения качеством и доступностью медицинских услуг, предоставляемых медицинскими учреждениями, до 80 % в 2025 году;
5. Инвестиции в основной капитал в здравоохранение до 372,2 % в 2025 году реального роста к уровню 2019 года.

В соответствии с утвержденным планом-графиком Нацпроекта:

**- направления – 4**

**- задачи – 9**

**- показатели - 21**

**- всего мероприятий - 73**

**- планируется реализовать 2023 году 49 мероприятия:**

*- МЗ – 36 (из 36 с МИО - 16),*

*- МНЭ – 2,*

*- МОН – 1,*

*- МКС – 2,*

*- МИО - 8*

- переходящие мероприятия 47 (2 мероприятия – 2024 г, 45 – 2025г.) МЗ – 34, МИО – 2, МКС – 2, МНЭ – 2, МОН- 1

- Запланированное финансирование на **2023 год составляет 745,1 млн тенге (РБ – 469087 млн тенге, МБ – 19526,9 млн тенге, Внебюджетные средства – 256873,0 млн тенге)**

За отчетный период было **проведено 64 скрам-совещаний**, из них:

10 -по нацпроекту, 10 – ЦГО (МЗ), 25 – МИО (Костанайкая область, Кызылординская область, Алматинская ).

# Матрица по реализации национального проекта «Качественное и доступное здравоохранение для каждого гражданина «Здоровая нация»

| Наименование | Регион | Прогнозные значения по годам | | | | | Приме-чание |
|---|---|---|---|---|---|---|---|
| | | 2021 | 2022 | 2023 | 2024 | 2025 | |
| 1 | 2 | 3 | 4 | 5 | 6 | 7 | 8 |
| **Направление 1. Доступная и качественная медицинская помощь** | | | | | | | |
| **Задача 1. Обеспечение широкого охвата населения услугами здравоохранения** | | | | | | | |
| Показатель 1. Охват сельских населенных пунктов первичной медико-санитарной и консультативно-диагностической помощью | по республике | 22% | 47,5% | 100% | 100% | 100% | |
| в т.ч. открытие фельдшерско-акушерских, медицинских пунктов и врачебных амбулаторий в сельских населенных пунктах, в том числе в опорных и спутниковых селах (количество) | по республике | 30 | 35 | 72 | - | - | |
| | Акмолинская | 1 | 0 | 1 | - | - | |
| | Актюбинская | 4 | 0 | 0 | - | - | |

| 1 | 2 | 3 | 4 | 5 | 6 | 7 | 8 |
|---|---|---|---|---|---|---|---|
| | Алматинская | 17 | 12 | 22 | - | - | |
| | Атырауская | 1 | 3 | 5 | - | - | |
| | Восточно-Казахстанская | 1 | 0 | 14 | - | - | |
| | Жабылская | 0 | 2 | 4 | - | - | |
| | Западно-Казахстанская | 0 | 0 | 0 | - | - | |
| | Карагандинская | 1 | 1 | 0 | - | - | |
| | Костанайская | 0 | 0 | 0 | - | - | |
| | Кызылординская | 0 | 5 | 5 | - | - | |
| | Мангистауская | 3 | 1 | 3 | - | - | |
| | Павлодарская | 1 | 0 | 0 | - | - | |
| | Северо-Казахстанская | 0 | 0 | 2 | - | - | |
| | Туркестанская | 1 | 11 | 16 | - | - | |
| в т.ч. численность населения, охваченного услугами передвижных мобильных комплексов | по республике | 1 000,0 тыс чел | 1 200,0 тыс чел | 1 500,0 тыс чел | 1 700,0 тыс чел | 2 000,0 тыс чел | |
| | Акмолинская | 46 819 чел | 51 500 чел | 56 650 чел | 62 315 чел | 68 547 чел | |
| | Актюбинская | 39 730 чел | 43 703 чел | 48 073 чел | 52 881 чел | 58 169 чел | |
| | Алматинская | 219 694 чел | 241 663 чел | 265 829 чел | 292 412 чел | 321 653 чел | |
| | Атырауская | 17 530 чел | 19 283 чел | 21 211 чел | 23 332 чел | 26 666 чел | |

| 1 | 2 | 3 | 4 | 5 | 6 | 7 | 8 |
|---|---|---|---|---|---|---|---|
| | Восточно-Казахстанская | 79 955 чел | 87 950 чел | 96 745 чел | 106 420 чел | 117 061 чел | |
| | Жабылская | 159 353 чел | 318 706 чел | 350 577 чел | 385 634 чел | 424 198 чел | |
| | Западно-Казахстанская | 50 746 чел | 55 820 чел | 61 402 чел | 67 542 чел | 74 296 чел | |
| | Карагандинская | 28 361 чел | 31 197 чел | 34 317 чел | 37 748 чел | 41 523 чел | |
| | Костанайская | 12 315 чел | 13 546 чел | 14 901 чел | 16 391 чел | 18 030 чел | |
| | Кызылординская | 105 191 чел | 115 710 чел | 127 281 чел | 140 009 чел | 154 010 чел | |
| | Мангистауская | 80 463 чел | 88 509 чел | 97 360 чел | 107 096 чел | 117 805 чел | |
| | Павлодарская | 50 805 чел | 55 885 чел | 61 474 чел | 67 621 чел | 74 383 чел | |
| | Северо-Казахстанская | 18 996 чел | 20 895 чел | 22 985 чел | 25 283 чел | 27 811 чел | |
| | Туркестанская | 420 760 чел | 424 967 чел | 467 464 чел | 514 210 чел | 565 631 чел | |
| Показатель 2. Ежегодное количество новых и модернизированных объектов здравоохранения, соответствующих мировым стандартам оказания медицинской помощи | по республике | - | 1 | 3 | 1 | 11 | |
| | Акмолинская | - | - | - | - | 1 | |
| | Актюбинская | - | - | - | - | 1 | |
| | Алматинская | - | - | 3 | - | 2 | |
| | Атырауская | - | - | - | - | - | |

| 1 | 2 | 3 | 4 | 5 | 6 | 7 | 8 |
|---|---|---|---|---|---|---|---|
| | Восточно-Казахстанская | - | - | - | - | - | |
| | Жабылская | - | 1 | - | - | 1 | |
| | Западно-Казахстанская | - | - | - | - | - | |
| | Карагандинская | - | - | - | - | 1 | |
| | Костанайская | - | - | - | - | 1 | |
| | Кызылординская | - | - | - | - | 1 | |
| | Мангистауская | - | - | - | 1 | - | |
| | Павлодарская | - | - | - | - | - | |
| | Северо-Казахстанская | - | - | - | - | - | |
| | Туркестанская | - | - | - | - | 2 | |
| | город Нур-Султан | - | - | - | - | 1 | |
| | город Алматы | - | - | - | - | - | |
| | город Шымкент | - | - | - | - | - | |
| **Задача 2. Сохранение здоровья беременных женщин и укрепление здоровья детей** | | | | | | | |
| Показатель 1. Увеличение охвата беременных женщин индивидуальным и междисциплинарным дородовым наблюдением | по республике | 75 % | 80 % | 85 % | 90 % | 95 % | |

| 1 | 2 | 3 | 4 | 5 | 6 | 7 | 8 |
|---|---|---|---|---|---|---|---|
| | Акмолинская | 80 % | 84 % | 88 % | 92 % | 96 % | |
| | Актюбинская | 78 % | 82 % | 87 % | 91 % | 96 % | |
| | Алматинская | 75 % | 80 % | 85 % | 90 % | 95 % | |
| | Атырауская | 77 % | 82 % | 86 % | 90 % | 95 % | |
| | Восточно-Казахстанская | 77 % | 82 % | 86 % | 90 % | 94 % | |
| | Жабылская | 78 % | 82 % | 86 % | 90 % | 95 % | |
| | Западно-Казахстанская | 84 % | 87 % | 90 % | 93 % | 96 % | |
| | Карагандинская | 78 % | 82 % | 86 % | 90 % | 95 % | |
| | Костанайская | 77 % | 82 % | 87 % | 91 % | 95 % | |
| | Кызылординская | 83 % | 87 % | 90 % | 93 % | 96 % | |
| | Мангистауская | 76 % | 81 % | 85 % | 89 % | 94 % | |
| | Павлодарская | 77 % | 81 % | 85 % | 90 % | 95 % | |
| | Северо-Казахстанская | 77 % | 82 % | 86 % | 90 % | 94 % | |
| | Туркестанская | 77 % | 81 % | 86 % | 90 % | 94 % | |
| | город Нур-Султан | 81 % | 85 % | 89 % | 93 % | 96 % | |
| | город Алматы | 77 % | 81 % | 86 % | 90 % | 95 % | |
| | город Шымкент | 80 % | 83 % | 87 % | 91 % | 95 % | |
| Показатель 2. Увеличение охвата детей до 1 года проактивным | по республике | 70 % | 75 % | 80 % | 85 % | 90 % | |

| 1 | 2 | 3 | 4 | 5 | 6 | 7 | 8 |
|---|---|---|---|---|---|---|---|
| наблюдением и скринингами | | | | | | | |
| | Акмолинская | 70 % | 75 % | 80 % | 85 % | 90 % | |
| | Актюбинская | 80 % | 82 % | 84 % | 86 % | 88 % | |
| | Алматинская | 80 % | 82 % | 84 % | 86 % | 88 % | |
| | Атырауская | 80 % | 82 % | 84 % | 86 % | 88 % | |
| | Восточно-Казахстанская | 61 % | 63 % | 65 % | 67 % | 70 % | |
| | Жабылская | 61 % | 65 % | 70 % | 75 % | 80 % | |
| | Западно-Казахстанская | 80 % | 95 % | 95 % | 95 % | 100 % | |
| | Карагандинская | 83 % | 85 % | 85 % | 90 % | 95 % | |
| | Костанайская | 70 % | 85 % | 85 % | 90 % | 95 % | |
| | Кызылординская | 70 % | 85 % | 80 % | 85 % | 85 % | |
| | Мангистауская | 60 % | 65 % | 70 % | 75 % | 80 % | |
| | Павлодарская | 80 % | 85 % | 90 % | 95 % | 100 % | |
| | Северо-Казахстанская | 78 % | 85 % | 85 % | 85 % | 90 % | |
| | Туркестанская | 78 % | 80 % | 85 % | 85 % | 90 % | |
| | город Нур-Султан | 80 % | 85 % | 90 % | 95 % | 100 % | |
| | город Алматы | 80 % | 85 % | 90 % | 95 % | 100 % | |
| | город Шымкент | 80 % | 95 % | 95 % | 100 % | 100 % | |

| 1 | 2 | 3 | 4 | 5 | 6 | 7 | 8 |
|---|---|---|---|---|---|---|---|
| Показатель 3. Увеличение охвата медицинской реабилитацией детей с ограниченными возможностями | по республике | 25 % | 30 % | 35 % | 45 % | 60 % | |
| | Акмолинская | 25 % | 30 % | 35 % | 45 % | 60 % | |
| | Актюбинская | 25 % | 30 % | 35 % | 45 % | 60 % | |
| | Алматинская | 25 % | 30 % | 35 % | 45 % | 60 % | |
| | Атырауская | 25 % | 30 % | 35 % | 45 % | 60 % | |
| | Восточно-Казахстанская | 25 % | 30 % | 35 % | 45 % | 60 % | |
| | Жабылская | 25 % | 30 % | 35 % | 45 % | 60 % | |
| | Западно-Казахстанская | 25 % | 30 % | 35 % | 45 % | 60 % | |
| | Карагандинская | 25 % | 30 % | 35 % | 45 % | 60 % | |
| | Костанайская | 25 % | 30 % | 35 % | 45 % | 60 % | |
| | Кызылординская | 25 % | 30 % | 35 % | 45 % | 60 % | |
| | Мангистауская | 25 % | 30 % | 35 % | 45 % | 60 % | |
| | Павлодарская | 25 % | 30 % | 35 % | 45 % | 60 % | |
| | Северо-Казахстанская | 25 % | 30 % | 35 % | 45 % | 60 % | |
| | Туркестанская | 25 % | 30 % | 35 % | 45 % | 60 % | |
| | город Нур-Султан | 25 % | 30 % | 35 % | 45 % | 60 % | |

| 1 | 2 | 3 | 4 | 5 | 6 | 7 | 8 |
|---|---|---|---|---|---|---|---|
| | город Алматы | 25 % | 30 % | 35 % | 45 % | 60 % | |
| | город Шымкент | 25 % | 30 % | 35 % | 45 % | 60 % | |
| **Задача 3. Укрепление кадрового потенциала** | | | | | | | |
| Показатель 2. Увеличение количества образовательных грантов резидентуры по остродефицитным специальностям *(за счет средств местного бюджета)* (количество) | по республике | - | - | 900 | 1260 | 1800 | |
| | Акмолинская | - | - | 34 | 48 | 68 | |
| | Актюбинская | - | - | 42 | 60 | 84 | |
| | Алматинская | - | - | 101 | 139 | 200 | |
| | Атырауская | - | - | 30 | 40 | 61 | |
| | Восточно-Казахстанская | - | - | 65 | 93 | 131 | |
| | Жабылская | - | - | 54 | 77 | 109 | |
| | Западно-Казахстанская | - | - | 30 | 40 | 61 | |
| | Карагандинская | - | - | 66 | 93 | 130 | |
| | Костанайская | - | - | 40 | 57 | 81 | |
| | Кызылординская | - | - | 38 | 53 | 76 | |
| | Мангистауская | - | - | 33 | 49 | 67 | |

| 1 | 2 | 3 | 4 | 5 | 6 | 7 | 8 |
|---|---|---|---|---|---|---|---|
| | Павлодарская | - | - | 38 | 50 | 70 | |
| | Северо-Казахстанская | - | - | 27 | 35 | 54 | |
| | Туркестанская | - | - | 102 | 139 | 200 | |
| | город Нур-Султан | - | - | 53 | 80 | 113 | |
| | город Алматы | - | - | 96 | 135 | 193 | |
| | город Шымкент | - | - | 51 | 72 | 102 | |
| **Направление 3. Доступные лекарственные средства и медицинские изделия отечественного производства** | | | | | | | |
| **Задача 1. Наращивание научного и кадрового потенциала для фармацевтической и медицинской промышленности** | | | | | | | |
| Показатель 1. Доля аккредитованных лабораторий/центров на соответствие международным стандартам (GLP и ISO-17025) | по республике | - | - | 60% GLP | - | 100% GLP | |
| | | - | - | 60% ISO-17025 | - | 100% ISO-17025 | |
| | Акмолинская | - | - | - | - | - | |
| | Актюбинская | - | - | - | - | - | |
| | Алматинская | - | - | - | - | 1 ISO-17025 | |

| 1 | 2 | 3 | 4 | 5 | 6 | 7 | 8 |
|---|---|---|---|---|---|---|---|
| | Атырауская | - | - | - | - | - | |
| | Восточно-Казахстанская | - | - | - | - | - | |
| | Жабылская | - | - | - | - | - | |
| | Западно-Казахстанская | - | - | - | - | - | |
| | Карагандинская | - | - | - | - | - | |
| | Костанайская | - | - | - | - | - | |
| | Кызылординская | - | - | - | - | - | |
| | Мангистауская | - | - | - | - | - | |
| | Павлодарская | - | - | - | - | - | |
| | Северо-Казахстанская | - | - | - | - | - | |
| | Туркестанская | - | - | - | - | - | |
| | город Нур-Султан | - | - | - | - | 1<br>GLP | |
| | город Алматы | - | - | 1<br>GLP | - | - | |
| | город Шымкент | - | - | 2<br>ISO-17025 | - | 1<br>ISO-17025 | |
| Показатель 2. Количество новых производств по выпуску лекарственных средств и | по республике | 4 | 5 | 8 | 7 | 6 | |

| 1 | 2 | 3 | 4 | 5 | 6 | 7 | 8 |
|---|---|---|---|---|---|---|---|
| медицинских изделий | | | | | | | |
| | Акмолинская | - | - | - | - | - | |
| | Актюбинская | - | 1 | - | 1 | - | |
| | Алматинская | 1 | 1 | - | | 1 | |
| | Атырауская | - | - | - | 1 | 1 | |
| | Восточно-Казахстанская | - | - | - | - | - | |
| | Жабылская | 1 | 1 | - | - | - | |
| | Западно-Казахстанская | - | - | 1 | 1 | - | |
| | Карагандинская | - | - | - | - | - | |
| | Костанайская | - | - | - | - | - | |
| | Кызылординская | - | - | - | - | - | |
| | Мангистауская | - | - | - | - | - | |
| | Павлодарская | - | - | - | - | - | |
| | Северо-Казахстанская | - | - | - | 1 | - | |
| | Туркестанская | - | - | - | - | - | |
| | город Нур-Султан | - | 1 | 2 | - | 1 | |
| | город Алматы | 1 | - | 1 | 2 | 3 | |
| | город Шымкент | 1 | 1 | 4 | 1 | - | |

| 1 | 2 | 3 | 4 | 5 | 6 | 7 | 8 |
|---|---|---|---|---|---|---|---|
| **Задача 2. Развитие отечественного производства лекарственных средств и медицинских изделий** | | | | | | | |
| Показатель 1. Доля лекарственных средств и медицинских изделий отечественного производства на локальном фармацевтическом рынке (в стоимостном выражении) | по республике | 22 % | 28 % | 36 % | 46 % | 50 % | |
| | Акмолинская | 12 % | 18 % | 26 % | 36 % | 40 % | |
| | Актюбинская | 12 % | 18 % | 26 % | 36 % | 40 % | |
| | Алматинская | 15 % | 21 % | 29 % | 39 % | 43 % | |
| | Атырауская | 11 % | 17 % | 25 % | 35 % | 39 % | |
| | Восточно-Казахстанская | 16 % | 22 % | 30 % | 40 % | 44 % | |
| | Жабылская | 13 % | 19 % | 27 % | 37 % | 41 % | |
| | Западно-Казахстанская | 12 % | 18 % | 26 % | 36 % | 40 % | |
| | Карагандинская | 17 % | 23 % | 31 % | 41 % | 45 % | |
| | Костанайская | 13 % | 19 % | 27 % | 37 % | 41 % | |
| | Кызылординская | 11 % | 17 % | 25 % | 35 % | 39 % | |
| | Мангистауская | 11 % | 17 % | 25 % | 35 % | 39 % | |
| | Павлодарская | 13 % | 19 % | 27 % | 37 % | 41 % | |
| | Северо-Казахстанская | 13 % | 19 % | 27 % | 37 % | 41 % | |

| 1 | 2 | 3 | 4 | 5 | 6 | 7 | 8 |
|---|---|---|---|---|---|---|---|
| | Туркестанская | 13 % | 19 % | 27 % | 37 % | 41 % | |
| | город Нур-Султан | 16 % | 22 % | 30 % | 40 % | 44 % | |
| | город Алматы | 24 % | 30 % | 38 % | 48 % | 52 % | |
| | город Шымкент | 14 % | 20 % | 28 % | 38 % | 42 % | |
| **Направление 4. Увеличение доли населения, ведущего здоровый образ жизни, и развитие массового спорта** | | | | | | | |
| **Задача 1. Выбор людей в пользу здоровья** | | | | | | | |
| Показатель 1. Увеличение доли граждан Казахстана, ведущих здоровый образ жизни | по республике | 19 % | 24 % | 30 % | 35 % | 45 % | |
| | Акмолинская | 19 % | 24 % | 30 % | 35 % | 45 % | |
| | Актюбинская | 19 % | 24 % | 30 % | 35 % | 45 % | |
| | Алматинская | 19 % | 24 % | 30 % | 35 % | 45 % | |
| | Атырауская | 19 % | 24 % | 30 % | 35 % | 45 % | |
| | Восточно-Казахстанская | 19 % | 24 % | 30 % | 35 % | 45 % | |
| | Жабылская | 19 % | 24 % | 30 % | 35 % | 45 % | |
| | Западно-Казахстанская | 19 % | 24 % | 30 % | 35 % | 45 % | |
| | Карагандинская | 19 % | 24 % | 30 % | 35 % | 45 % | |
| | Костанайская | 19 % | 24 % | 30 % | 35 % | 45 % | |
| | Кызылординская | 19 % | 24 % | 30 % | 35 % | 45 % | |

| 1 | 2 | 3 | 4 | 5 | 6 | 7 | 8 |
|---|---|---|---|---|---|---|---|
| | Мангистауская | 19 % | 24 % | 30 % | 35 % | 45 % | |
| | Павлодарская | 19 % | 24 % | 30 % | 35 % | 45 % | |
| | Северо-Казахстанская | 19 % | 24 % | 30 % | 35 % | 45 % | |
| | Туркестанская | 19 % | 24 % | 30 % | 35 % | 45 % | |
| | город Нур-Султан | 19 % | 24 % | 30 % | 35 % | 45 % | |
| | город Алматы | 19 % | 24 % | 30 % | 35 % | 45 % | |
| | город Шымкент | 19 % | 24 % | 30 % | 35 % | 45 % | |
| Показатель 3. Снижение заболеваемости ожирением среди детей (0-14 лет) | по республике | 94,3 на 100 тыс населения | 93,2 на 100 тыс населения | 92,5 на 100 тыс населения | 91,3 на 100 тыс населения | 90,0 на 100 тыс населения | |
| | Акмолинская | 82,4 на 100 тыс населения | 82,2 на 100 тыс населения | 82,0 на 100 тыс населения | 81,4 на 100 тыс населения | 81,2 на 100 тыс населения | |
| | Актюбинская | 106,5 на 100 тыс населения | 106,0 на 100 тыс населения | 105,8 на 100 тыс населения | 105,1 на 100 тыс населения | 104,8 на 100 тыс населения | |
| | Алматинская | 87,1 на 100 тыс населения | 86,6 на 100 тыс населения | 86,4 на 100 тыс населения | 85,9 на 100 тыс населения | 85,4 на 100 тыс населения | |
| | Атырауская | 94,8 | 94,2 | 94,0 | 93,4 | 93,1 | |

| 1 | 2 | 3 | 4 | 5 | 6 | 7 | 8 |
|---|---|---|---|---|---|---|---|
| | | на 100 тыс населения | на 100 тыс населения | на 100 тыс населения | на 100 тыс населения | на 100 тыс населения | |
| | Восточно-Казахстанская | 124,4<br>на 100 тыс населения | 124,0<br>на 100 тыс населения | 123,8<br>на 100 тыс населения | 122,4<br>на 100 тыс населения | 122,1<br>на 100 тыс населения | |
| | Жабылская | 97,5<br>на 100 тыс населения | 97,0<br>на 100 тыс населения | 96,8<br>на 100 тыс населения | 96,2<br>на 100 тыс населения | 95,6<br>на 100 тыс населения | |
| | Западно-Казахстанская | 84,8<br>на 100 тыс населения | 84,4<br>на 100 тыс населения | 84,2<br>на 100 тыс населения | 83,8<br>на 100 тыс населения | 83,5<br>на 100 тыс населения | |
| | Карагандинская | 106,2<br>на 100 тыс населения | 105,9<br>на 100 тыс населения | 105,7<br>на 100 тыс населения | 105,4<br>на 100 тыс населения | 105,2<br>на 100 тыс населения | |
| | Костанайская | 85,1<br>на 100 тыс населения | 84,6<br>на 100 тыс населения | 84,4<br>на 100 тыс населения | 83,7<br>на 100 тыс населения | 83,4<br>на 100 тыс населения | |
| | Кызылординская | 73,8<br>на 100 тыс населения | 73,1<br>на 100 тыс населения | 72,8<br>на 100 тыс населения | 72,24<br>на 100 тыс населения | 72,01<br>на 100 тыс населения | |
| | Мангистауская | 80,5<br>на 100 тыс населения | 79,4<br>на 100 тыс населения | 79,0<br>на 100 тыс населения | 78,5<br>на 100 тыс населения | 78,4<br>на 100 тыс населения | |
| | Павлодарская | 112,2 | 111,6 | 111,0 | 110,4 | 110,0 | |

| 1 | 2 | 3 | 4 | 5 | 6 | 7 | 8 |
|---|---|---|---|---|---|---|---|
| | | на 100 тыс населения | на 100 тыс населения | на 100 тыс населения | на 100 тыс населения | на 100 тыс населения | |
| | Северо-Казахстанская | 134,8<br>на 100 тыс населения | 134,4<br>на 100 тыс населения | 134,1<br>на 100 тыс населения | 132,0<br>на 100 тыс населения | 131,4<br>на 100 тыс населения | |
| | Туркестанская | 80,7<br>на 100 тыс населения | 80,4<br>на 100 тыс населения | 80,2<br>на 100 тыс населения | 80,0<br>на 100 тыс населения | 79,8<br>на 100 тыс населения | |
| | город Нур-Султан | 142,1<br>на 100 тыс населения | 141,6<br>на 100 тыс населения | 141,4<br>на 100 тыс населения | 140,1<br>на 100 тыс населения | 139,7<br>на 100 тыс населения | |
| | город Алматы | 149,2<br>на 100 тыс населения | 148,9<br>на 100 тыс населения | 148,7<br>на 100 тыс населения | 148,2<br>на 100 тыс населения | 147,6<br>на 100 тыс населения | |
| | город Шымкент | 114,1<br>на 100 тыс населения | 113,4<br>на 100 тыс населения | 113,1<br>на 100 тыс населения | 112,0<br>на 100 тыс населения | 111,4<br>на 100 тыс населения | |
| **Задача 2. Создание для всех категорий и групп населения условий для занятий физической культурой и массовым спортом, в том числе повышение уровня обеспеченности населения объектами спорта** | | | | | | | |
| Показатель 1. Доведение численности граждан, занимающихся физической культурой и спортом, до 50 % от общего населения | по республике | 34 % | 38 % | 42 % | 46 % | 50 % | |

| 1 | 2 | 3 | 4 | 5 | 6 | 7 | 8 |
|---|---|---|---|---|---|---|---|
| | Акмолинская | 33,42 % | 37,59 % | 42 % | 46 % | 50 % | |
| | Актюбинская | 34,36 % | 38,17 % | 42 % | 46 % | 50 % | |
| | Алматинская | 33,77 % | 38,03 % | 42 % | 46 % | 50 % | |
| | Атырауская | 36,20 % | 39,75 % | 42 % | 46 % | 50 % | |
| | Восточно-Казахстанская | 34,26 % | 38,47 % | 42 % | 46 % | 50 % | |
| | Жабылская | 34,74 % | 38,52 % | 42 % | 46 % | 50 % | |
| | Западно-Казахстанская | 34,37 % | 37,74 % | 42 % | 46 % | 50 % | |
| | Карагандинская | 33,28 % | 37,11 % | 42 % | 46 % | 50 % | |
| | Костанайская | 36,52 % | 40,46 % | 42 % | 46 % | 50 % | |
| | Кызылординская | 33,54 % | 37,14 % | 42 % | 46 % | 50 % | |
| | Мангистауская | 37,41 % | 41,24 % | 42 % | 46 % | 50 % | |
| | Павлодарская | 33,92 % | 37,43 % | 42 % | 46 % | 50 % | |
| | Северо-Казахстанская | 36,19 % | 40,05 % | 42 % | 46 % | 50 % | |
| | Туркестанская | 34,52 % | 38,86 % | 42 % | 46 % | 50 % | |
| | город Нур-Султан | 32,99 % | 37,25 % | 42 % | 46 % | 50 % | |
| | город Алматы | 31,82 % | 35,98 % | 42 % | 46 % | 50 % | |
| | город Шымкент | 31,99 % | 35,90 % | 35 % | 37 % | 40 % | |
| Показатель 2. Обеспеченность населения спортивной | по республике | 49 % | 50 % | 51 % | 52 % | 53 % | |

| 1 | 2 | 3 | 4 | 5 | 6 | 7 | 8 |
|---|---|---|---|---|---|---|---|
| инфраструктурой на 1 000 человек | | | | | | | |
| | Акмолинская | 57,1 % | 58,3 % | 58,9 % | 59,7 % | 61 % | |
| | Актюбинская | 41,5 % | 42,8 % | 43,4 % | 44,5 % | 45,15 % | |
| | Алматинская | 58,9 % | 59,2 % | 59,8 % | 60,5 % | 61,1 % | |
| | Атырауская | 36,62 % | 37,4 % | 38,5 % | 39,5 % | 40,5 % | |
| | Восточно-Казахстанская | 40,8 % | 41,9 % | 42,8 % | 44,0 % | 45,2 % | |
| | Жабылская | 51,7 % | 52,5 % | 53,7 % | 55,0 % | 56,2 % | |
| | Западно-Казахстанская | 58,1 % | 59,2 % | 61,1 % | 62,4 % | 63,3 % | |
| | Карагандинская | 60,0 % | 60,7 % | 61,5 % | 62,6 % | 63,5 % | |
| | Костанайская | 52,0 % | 53,0 % | 53,8 % | 54,0 % | 55,0 % | |
| | Кызылординская | 43,95 % | 44,97 % | 46,0 % | 47,0 % | 48,3 % | |
| | Мангистауская | 57,4 % | 58,6 % | 59,8 % | 61,2 % | 62,0 % | |
| | Павлодарская | 63,1 % | 63,9 % | 65,0 % | 66,1 % | 67,0 % | |
| | Северо-Казахстанская | 53,0 % | 53,8 % | 55,0 % | 55,9 % | 57,0 % | |
| | Туркестанская | 31,8 % | 34,2 % | 35,0 % | 36,3 % | 37,57 % | |
| | город Нур-Султан | 30,73 % | 31,73 % | 33,0 % | 34,0 % | 34,73 % | |
| | город Алматы | 71,2 % | 71,9 % | 73,0 % | 74,0 % | 75,45 % | |

| 1 | 2 | 3 | 4 | 5 | 6 | 7 | 8 |
|---|---|---|---|---|---|---|---|
| | город Шымкент | 25,1 % | 25,9 % | 26,7 % | 27,3 % | 28,0 % | |
| Показатель 3. Доля населения с особыми потребностями, систематически занимающегося физической культурой и спортом, из числа лиц с ограниченными возможностями, не имеющих противопоказаний к занятиям физической культурой и спортом | по республике | 12,7 % | 12,9 % | 13,2 % | 13,7 % | 14 % | |
| | Акмолинская | 11,1 % | 11,2 % | 11,8 % | 11,7 % | 12,8 % | |
| | Актюбинская | 9,4 % | 10,3 % | 11,1 % | 12,5 % | 12,3 % | |
| | Алматинская | 12,0 % | 12,0 % | 12,1 % | 12,4 % | 12,8 % | |
| | Атырауская | 11,2 % | 11,2 % | 11,6 % | 15,7 % | 12,9 % | |
| | Восточно-Казахстанская | 14,9 % | 15,0 % | 15,1 % | 18,3 % | 15,8 % | |
| | Жабылская | 18,0 % | 18,1 % | 18,1 % | 20,3 % | 18,3 % | |
| | Западно-Казахстанская | 19,0 % | 20,0 % | 20,1 % | 11,7 % | 20,5 % | |
| | Карагандинская | 11,4 % | 11,5 % | 11,5 % | 12,6 % | 11,9 % | |
| | Костанайская | 34,5 % | 34,5 % | 34,6 % | 34,7 % | 34,8 % | |
| | Кызылординская | 9,7 % | 10,9 % | 11,2 % | 34,7 % | 12,7 % | |
| | Мангистауская | 10,0 % | 10,2 % | 10,9 % | 12,7 % | 13,0 % | |
| | Павлодарская | 12,0 % | 12,1 % | 12,5 % | 12,7 % | 13,0 % | |

| 1 | 2 | 3 | 4 | 5 | 6 | 7 | 8 |
|---|---|---|---|---|---|---|---|
| | Северо-Казахстанская | 12,7 % | 12,9 % | 13,4 % | 13,8 % | 14,0 % | |
| | Туркестанская | 8,4 % | 8,5 % | 9,0 % | 9,6 % | 12,3 % | |
| | город Нур-Султан | 10,1 % | 10,9 % | 11,4 % | 11,9 % | 13,7 % | |
| | город Алматы | 11,7 % | 11,7 % | 11,9 % | 12,4 % | 12,8 % | |
| | город Шымкент | 11,4 % | 11,5 % | 11,5 % | 11,9 % | 12,2 % | |

# Протокол поручений по итогам Scrum-встречи по национальному проекту «Качественное и доступное здравоохранение для каждого гражданина «Здоровая нация»

ЦПЦП Алимкызы Л. *(тел.8-708-936-06-01)*

| № | Задачи/поручения/обсуждения | Срок исполнения | Ответственный | Примечание* |
|---|---|---|---|---|
| **По итогам Scrum-встречи от 16.01.2023г.** | | | | |
| 1 | Обязательное участие проектных офисов ЦГО и МИО (управления здравоохранения, строительства) на скрам-совещаниях по НП «Качественное и доступное здравоохранение для каждого гражданина «Здоровая нация» и «Модернизация сельского здравоохранения» | **Еженедельно** | **МИО** | 16.01. отсутствовали МКС, СКО, Тукестанская, Абай. |
| 2 | Региональным ПО определить руководителей проектов и создать проектные команды по объектам первичной медико-санитарной помощи, запланированных к строительству 2023 году в рамках НП «Модернизация сельского здравоохранения» | **Каждый понедельник в 15.30** | **МИО** | |
| 3 | Определить руководителей проектов и создать проектные команды по проектам по организации многопрофильных центральных районных больниц в рамках НП «Модернизация сельского здравоохранения» | **23.01.2023** | **МИО** | |
| 4 | МИО направить в МЗ итоговые отчеты за 2022 год по реализации НП «Качественное и доступное здравоохранение для каждого гражданина «Здоровая нация» | **23.01.2023** | **МИО** | |

# Протокол поручений по итогам Scrum-встречи по национальному проекту

## «Качественное и доступное здравоохранение для каждого гражданина «Здоровая нация»

ЦПЦП Алимкызы Л. *(тел.8-708-936-06-01)*

| № | Задачи/поручения/обсуждения | Срок исполнения | Ответственный | Примечание* |
|---|---|---|---|---|
| **По итогам Scrum-встречи от 23.01.2023г.** | | | | |
| 1 | Обязательное участие проектных офисов ЦГО и МИО (управления здравоохранения, строительства) на скрам-совещаниях по НП «Качественное и доступное здравоохранение для каждого гражданина «Здоровая нация» и «Модернизация сельского здравоохранения» | **30.01.2023г.** | **МИО** | |
| 2 | Региональным ПО определить руководителей проектов и создать проектные команды по объектам первичной медико-санитарной помощи, запланированных к строительству 2023 году в рамках НП «Модернизация сельского здравоохранения» | **Каждый понедельник в 15.30** | **МИО** | 16.01. отсутствовали МКС, СКО, Тукестанская, Абай. |
| 3 | Определить руководителей проектов и создать проектные команды по проектам по организации многопрофильных центральных районных больниц в рамках НП «Модернизация сельского здравоохранения» | **30.01.2023** | **МИО** | |
| 4 | МИО направить в МЗ итоговые отчеты за 2022 год по реализации НП «Качественное и доступное здравоохранение для каждого гражданина «Здоровая нация» | **30.01.2023** | **МИО** | |
| 5 | Продемонстрировать недоработанные отчетные проекты согласно по план-графику | **30,01,2023** | **МИО** | |

# Протокол поручений по итогам Scrum-встречи по национальному проекту «Качественное и доступное здравоохранение для каждого гражданина «Здоровая нация»

ЦПЦП Алимкызы Л. *(тел.8-708-936-06-01)*

| № | Задачи/поручения/обсуждения | Срок исполнения | Ответственный | Примечание* |
|---|---|---|---|---|
| **По итогам Scrum-встречи от 30.01.2023г.** | | | | |
| 1 | Обязательное участие проектных офисов ЦГО и МИО (управления здравоохранения, строительства) на скрам-совещаниях по НП «Качественное и доступное здравоохранение для каждого гражданина «Здоровая нация» и «Модернизация сельского здравоохранения» | **Каждый понедельник в 15.30** | **МИО** | |
| 2 | Региональным ПО определить руководителей проектов и создать проектные команды по объектам первичной медико-санитарной помощи, запланированных к строительству 2023 году в рамках НП «Модернизация сельского здравоохранения» | **06.02.2023г.** | **МИО** | |
| 3 | Определить руководителей проектов и создать проектные команды по проектам по организации многопрофильных центральных районных больниц в рамках НП «Модернизация сельского здравоохранения» | **06.02.2023г.** | **МИО** | |
| 4 | МИО направить в МЗ итоговые отчеты по реализации НП «Качественное и доступное здравоохранение для каждого гражданина «Здоровая нация» | **06.02.2023г.** | **МИО** | |
| 5 | Открытие новых производств по выпуску лекартвенных средств и медицинских изделий | **06.02.2023** | **МИО «Управление предпринимательства»** | МИО предоставить предложения в МЗ по открытию новых производств по выпуску лекартвенных средств и медицинских изделий |

# Протокол поручений по итогам Scrum-встречи по национальному проекту «Качественное и доступное здравоохранение для каждого гражданина «Здоровая нация»

ЦПЦП Алимкызы Л. *(тел.8-708-936-06-01)*

| № | Задачи/поручения/обсуждения | Срок исполнения | Ответственный | Примечание* |
|---|---|---|---|---|
| **По итогам Scrum-встречи от 06.02.2023г.** | | | | |
| 1 | Обязательное участие проектных офисов ЦГО и МИО (управления здравоохранения, строительства) на скрам-совещаниях по НП «Качественное и доступное здравоохранение для каждого гражданина «Здоровая нация» и «Модернизация сельского здравоохранения» | **Каждый понедельник в 15.30** | **ПО МИО** | 06.02. отсутствовали МКС, Карагандинская, СКО, Тукестанская, Абай, Жетысу. |
| 2 | Региональным ПО определить руководителей проектов и создать проектные команды по объектам первичной медико-санитарной помощи, запланированных к строительству 2023 году в рамках НП «Модернизация сельского здравоохранения» | **20.02.2023г.** | **МИО** | |
| 3 | Определить руководителей проектов и создать проектные команды по проектам по организации многопрофильных центральных районных больниц в рамках НП «Модернизация сельского здравоохранения» | **20.02.2023** | **МИО** | |
| 4 | МИО завершить работу по выделению земельных участков согласно таблице в рамках НП «Модернизация сельского здравоохранения» | **27.02.2023** | **МИО** | МЗ был проведен мониторинг по выделению земельных участков в регионах, результаты которого представлены в таблице |
| 5 | Открытие новых производств по выпуску лекартвенных средств и медицинских изделий | **13.02.2023** | **МИО «Управление предпринимательства»** | МИО предоставить предложения в МЗ по открытию новых производств по выпуску лекартвенных средств и медицинских изделий |

| | | | | |
|---|---|---|---|---|
| 6 | МИО направить в МЗ итоговые отчеты по реализации НП «Качественное и доступное здравоохранение для каждого гражданина «Здоровая нация» | **13.02.2023** | **МИО** | |

# Протокол поручений по итогам Scrum-встречи по национальному проекту «Качественное и доступное здравоохранение для каждого гражданина «Здоровая нация»

ЦПЦП Алимкызы Л. *(тел.8-708-936-06-01)*

| № | Задачи/поручения/обсуждения | Срок исполнения | Ответственный | Примечание* |
|---|---|---|---|---|
| **По итогам Scrum-встречи от 13.02.2023г.** | | | | |
| 1 | Обязательное участие проектных офисов ЦГО и МИО (управления здравоохранения, строительства) на скрам-совещаниях по НП «Качественное и доступное здравоохранение для каждого гражданина «Здоровая нация» и «Модернизация сельского здравоохранения» | **Каждый понедельник в 15.30** | **ПО МИО** | 06.01. отсутствовали МКС, Тукестанская, Абай. |
| 2 | Региональным ПО определить руководителей проектов и создать проектные команды по объектам первичной медико-санитарной помощи, запланированных к строительству 2023 году в рамках НП «Модернизация сельского здравоохранения» | **20.02.2023г.** | **МИО** | |
| 3 | Определить руководителей проектов и создать проектные команды по проектам по организации многопрофильных центральных районных больниц в рамках НП «Модернизация сельского здравоохранения» | **20.02.2023** | **МИО** | |
| 4 | МИО завершить работу по выделению земельных участков согласно таблице в рамках НП «Модернизация сельского здравоохранения» | **27.02.2023** | **МИО** | МЗ был проведен мониторинг по выделению земельных участков в регионах, результаты которого представлены в таблице |
| 5 | Открытие новых производств по выпуску лекартвенных средств и медицинских изделий | **20.02.2023** | **МИО «Управление предпринимательства»** | МИО предоставить предложения в МЗ по открытию новых производств по выпуску лекартвенных средств и медицинских изделий |

| | | | | |
|---|---|---|---|---|
| 6 | МИО направить в МЗ итоговые отчеты по реализации НП «Качественное и доступное здравоохранение для каждого гражданина «Здоровая нация» | **20.02.2023** | **МИО** | |

# Протокол поручений по итогам Scrum-встречи по национальному проекту «Качественное и доступное здравоохранение для каждого гражданина «Здоровая нация»

ЦПЦП Алимкызы Л. *(тел.8-708-936-06-01)*

| № | Задачи/поручения/обсуждения | Срок исполнения | Ответственный | Примечание* |
|---|---|---|---|---|
| **По итогам Scrum-встречи от 20.02.2023г.** | | | | |
| 1 | Обязательное участие проектных офисов ЦГО и МИО (управления здравоохранения, строительства) на скрам-совещаниях по НП «Качественное и доступное здравоохранение для каждого гражданина «Здоровая нация» и «Модернизация сельского здравоохранения» | **Каждый понедельник в 15.30** | **ПО МИО** | 13.02. отсутствовали МКС, Тукестанская, Абай. |
| 2 | Региональным ПО определить руководителей проектов и создать проектные команды по объектам первичной медико-санитарной помощи, запланированных к строительству 2023 году в рамках НП «Модернизация сельского здравоохранения» | **27.02.2023г.** | **МИО** | |
| 3 | Определить руководителей проектов и создать проектные команды по проектам по организации многопрофильных центральных районных больниц в рамках НП «Модернизация сельского здравоохранения» | **27.02.2023** | **МИО** | |
| 4 | МИО завершить работу по выделению земельных участков согласно таблице в рамках НП «Модернизация сельского здравоохранения» | **27.02.2023** | **МИО** | МЗ был проведен мониторинг по выделению земельных участков в регионах, результаты которого представлены в таблице |
| 5 | Открытие новых производств по выпуску лекартвенных средств и медицинских изделий | **27.02.2023** | **МИО «Управление предпринимательства»** | МИО предоставить предложения в МЗ по открытию новых производств по выпуску лекартвенных средств и медицинских изделий |

| | | | | |
|---|---|---|---|---|
| 6 | МИО направить в МЗ итоговые отчеты по реализации НП «Качественное и доступное здравоохранение для каждого гражданина «Здоровая нация» | **27.02.2023** | **МИО** | |

# Протокол поручений по итогам Scrum-встречи по национальному проекту «Качественное и доступное здравоохранение для каждого гражданина «Здоровая нация»

ЦПЦП Алимкызы Л. *(тел.8-708-936-06-01)*

| № | Задачи/поручения/обсуждения | Срок исполнения | Ответственный | Примечание* |
|---|---|---|---|---|
| **По итогам Scrum-встречи от 27.02.2023г.** | | | | |
| 1 | Обязательное участие проектных офисов ЦГО и МИО (управления здравоохранения, строительства) на скрам-совещаниях по НП «Качественное и доступное здравоохранение для каждого гражданина «Здоровая нация» и «Модернизация сельского здравоохранения» | **Каждый понедельник в 15.30** | **ПО МИО** | 20.02 отсутствовали МКС, Тукестанская, Абай. |
| 2 | Региональным ПО определить руководителей проектов и создать проектные команды по объектам первичной медико-санитарной помощи, запланированных к строительству 2023 году в рамках НП «Модернизация сельского здравоохранения» | **06.03.2023г.** | **МИО** | |
| 3 | Определить руководителей проектов и создать проектные команды по проектам по организации многопрофильных центральных районных больниц в рамках НП «Модернизация сельского здравоохранения» | **06.03.2023** | **МИО** | |
| 4 | МИО направить в МЗ итоговые отчеты по реализации НП «Качественное и доступное здравоохранение для каждого гражданина «Здоровая нация» | **06.03.2023** | **МИО** | |

**Национальный проект**
**«Качественное образование «Образованная нация»**

**Национальный проект**
**«Качественное образование «Образованная нация»**

**Цель проекта** – Повышение качества образования обучающихся всех уровней образования.

**Разработчик Национального проекта** – Министерство образования и науки РК.

**Национальный проект включает четыре основных направления** – Дошкольное воспитание и обучение, среднее образование, техническое и профессиональное образование и высшее и послевузовское образование.

Утверждено Постановлением Правительства Республики Казахстан от 12 октября 2021 года №726.

**Руководитель Национального проекта** - Заместитель Премьер-Министра РК Тугжанов Е.Л.

**Куратор Национального проекта** - Министр образования и науки РК Аймагамбетов А.К.

За отчетный период было проведено **8** скрам-совещаний по рассмотрению Национального проекта «Образованная нация» и «Комфортная школа» совместно с АО «Samruk-Kazyna Contsruction» *(приложение 9-10 (скрин ссылок)*.

По национальному проекту «Качественное образование «Образованная нация» в 2023 году был выделен бюджет в соответствии с план-графиков на текущий год в размере **410 141 796 тыс.тенге,** из них из *республиканского бюджета* **203 984 487 тыс.тенге** и *местного бюджета* **206 157 309 тыс.тенге.**

Уточнений (корректировка) бюджета **не проходило.**

В соответствии с утвержденным скрам-графиком Национального проектного офиса, рассмотрение проходит каждый вторник в 15 часов 30 минут на платформе zoom с участием проектного офиса Министерства просвещения РК, его отраслевых структурных подразделений и проектных офисов местных исполнительных органов власти.

Продолжительность рассмотрения Национально проекта составляет **не более 45 минут.**

Резюмируя, необходимо отметить, что реализация мероприятий 2023 года **идет планомерно** в соответствии с планом-графиком.

В рамках дальнейшей реализации запланированных показателей и мероприятий необходимо активно продолжать работу по:

- расширению охвата детей дошкольным воспитанием и обучением;

- своевременному вводу объектов среднего образования и обеспечению качественных условий для обучения и обучающихся.

Вместе с тем, в связи с реорганизацией Министерства образования и науки РК, показатели и мероприятия Национального проекта предлагается декомпозировать в отдельные концепции: развития дошкольного, среднего, технического и профессионального образования РК на 2023-2029 годы и развития высшего образования и науки на 2023-2029 гг.

# ПРОТОКОЛ
# по итогам СКРАМ-совещания
# по Национальному проекту
# «Качественное образование «Bilimdi Ult»
# (МНиВО, МП)

**(дата и время проведения:** каждый вторник в 15.30 часов**)**

**ГРНП 3:** Нупова Айнур Кундузовна - аналитик центра мониторинга проектной деятельности РГП на ПХВ «Центр поддержки цифрового правительства» тел.8-701-735-50-73

| № | Повестка/задачи/поручения/обсуждения | Срок исполнения | Ответственный | Примечание* |
|---|---|---|---|---|
| **По итогам Скрам-совещания от 07.02.2023г.** | | | | |
| 1. | **Повестка:** Исполнение показателей Нацпроекта за период 2022 год.<br>**Поручение:**<br>- представление фактических данных по показателям нацпроекта. | **Март 2023г.** | **Министерство просвещения РК**<br><br>Барон Л.А. | |
| 2. | **Повестка:** Рассмотрение пунктов МП РК в Дорожной карте Предвыборной программы ГГ.<br>**Поручение:**<br>-к следующему скрам-совещанию **необходима точечная проработка** декомпозиций пунктов 60, 62 (по двум KPI), 64 (по двум KPI) и всех последующих пунктов;<br><br>- **обеспечить** участие отраслевых управлений ГО по реализации пунктов для предоставления исчерпывающей информации по качественным показателям декомпозиций МИО и разработчикам информсистемы | **14.02.2023г.** | **Министерство просвещения РК**<br><br>Барон Л.А. | |
| 3. | **Повестка:** Обсуждение НП «Комфортная школа»**.**<br>**Поручение:**<br>- МП РК привлечь к следующему скрам-совещанию отраслевые управления по вопросам реализации проектов для | **14.02.2023г.** | **Министерство просвещения РК**<br><br>Барон Л.А. | |

| | | | | |
|---|---|---|---|---|
| | совместного обсуждения МИО с ответственным за реализацию ГО | | | |

*Запись скрам-совещания имеется. В случае необходимости может быть представлена по письменному запросу.

# ПРОТОКОЛ
## по итогам СКРАМ-совещания по Национальному проекту «Качественное образование «Bilimdi Ult» (МНиВО РК, МП РК)

Дата и время: каждый вторник в 15.30 часов
Продолжительность скрам-совещания: 45 минут

**ГРНП 3:** Тайбасарова Динара – главный эксперт департамента политики проектного управления Министерства национальной экономики РК
тел.8-775-704-34-27
**Куратор:** Нупова Айнур Кундузовна - аналитик центра мониторинга проектной деятельности РГП на ПХВ «Центр поддержки цифрового правительства»
тел.8-701-735-50-73

| № | Повестка/задачи/поручения/обсуждения | Срок исполнения | Ответственный | Примечание* |
|---|---|---|---|---|
| **По итогам Скрам-совещания от 14.02.2023г.** | | | | |
| 1. | **Повестка: Мониторинг** исполнения годовых показателей Нацпроекта за 2022 год.<br>**Поручение:**<br><br>-<u>уточнить по мероприятию 1 показателя 1 задачи 3 направления 2</u>: «Ввод 1000 школ посредством целевого строительства, механизма ГЧП, размещения госзаказа в частных школах» - причины неисполнения и фактические показатели на текущий момент. | **21.02.2023г.** | **Министерство просвещения РК**<br><br>Барон Л.А. | Мониторинг **остановили** на Направлении 2 Задаче 3 Показателе 3. Далее продолжим. |
| 2. | **Повестка:** Рассмотрение пунктов МП РК в Дорожной карте Предвыборной программы ГГ.<br>**Поручение:**<br>-к следующему совещанию **необходима точечная проработка** декомпозиций пунктов 60, 62 (по двум KPI), 64 (по двум KPI) и всех последующих пунктов;<br><br>- **обеспечить** участие отраслевых управлений ГО по реализации пунктов для предоставления исчерпывающей информации по качественным показателям | **21.02.2023г.** | **Министерство просвещения РК**<br><br>Барон Л.А. | |

| | | | | |
|---|---|---|---|---|
| | декомпозиций МИО и разработчикам информсистемы | | | |

**Предложения и рекомендации:**

1. Разработка и демонстрация шаблонов задач;
2. Декомпозиция проектов на задачи во втором квартале текущего года;
3. Актуализировать методики расчета;
4. Проработать график скрам-совещаний по группам проектов для оперативного мониторинга (НП Сильные регионы);
5. Мониторинг проектов, программ в ИСПУ на предмет внесения информации ЦГО и МИО по своим реализуемым проектам и использование ИСПУ в полном ее объёме для получения качественного результата в процессе внедрения проектного управления в государственный аппарат.

# Национальный проект «Зеленый Казахстан»

## Национальный проект «Зеленый Казахстан»

Национальный проект утвержден постановлением Правительства Республики Казахстан от 12 октября 2021 года № 731, в соответствии с пунктом 85 Системы государственного планирования в Республике Казахстан, утвержденной постановлением Правительства Республики Казахстан от 29 ноября 2017 года № 790.

**Цель:** создание благоприятной среды проживания для населения и улучшение экологической ситуации, в том числе: улучшение качества атмосферного воздуха, эффективное обращение с отходами производства и потребления, эффективное и бережное использование воды, сохранение экосистем озера Балхаш и Северного Аральского моря, сохранение биологического разнообразия путем увеличения численности редких и исчезающих видов животных и ихтиофауны, а также создание особо охраняемых природных территорий, увеличение площади зеленых насаждений, привитие бережного отношения к природе и животному миру, а также модернизация экологического сознания населения.

**Срок реализации:** 2021-2025 годы.

**Ожидаемый экономический эффект:**

1) увеличение ВВП и ВДС отраслей: план на 2023 год – общий эффект 116 520,8 млн. тенге, в том числе – прямой эффект 55 886,6 млн. тенге и – косвенный эффект 60 634,2 млн. тенге;

2) вклад в ИФО ВВП: план на 2023 год – 0,13 процентных пункта;

3) создание рабочих мест: план на 2023 год – 11 615 рабочих мест, в т.ч. 130 постоянных рабочих мест и 11 485 временных рабочих мест.

**Ожидаемый социальный эффект:**

1) увеличение лесистости страны: план на 2023 год – 4,78% от площади республики;

2) увеличение реальных доходов населения: план на 2023 год – 0,1 процентных пункта.

**Стратегические показатели:**

- обеспечение к 2025 году уровня удовлетворенности населения экологическим качеством жизни до 80%;
- достичь к 2025 году лесистости страны 5%.

**Структура.** Национальный проект «Зеленый Казахстан» состоит из:

- 4 направлений;
- 11 задач;

- 19 показателей;
- 50 мероприятий.

Финансирование: на 2023 год по плану нацпроекта предусмотрено 240 331,4 млн. тенге, в том числе из республиканского бюджета – 91 151,1 млн. тенге, местного бюджета – 18 994,4 млн. тенге и внебюджетных средств – 130 185,9 млн. тенге.

За отчетный период проведено 20 скрам-совещаний, из них по нацпроекту – 10 и по ЦГО (МЭПР) – 10.

Министерство экологии и природных ресурсов РК утвердило декомпозицию по регионам.

**Рекомендации**

Всем госорганам актуализировать архитектуру с закреплением персонального годового KPI.

ЦГО разработать и направить шаблоны задач.

Актуализировать методики расчета.

Для максимальной проработки каждого мероприятия ЦГО должны разработать график скрам-совещаний с отраслевыми структурами МИО.

С целью эффективного мониторинга процесса реализации стратегических документов, ЦГО необходимо отслеживать внесение данных в ИСПУ на постоянной основе.

# Декомпозиция показателей национального проекта «Жасыл Казахстан»

| Наименование | Регион/ Источник информации | Прогнозные значения по годам | | | | | Приме-чание |
|---|---|---|---|---|---|---|---|
| | | 2021 | 2022 | 2023 | 2024 | 2025 | |
| 1 | 2 | 3 | 4 | 5 | 6 | 7 | 8 |
| **Направление 1. Таза Қазақстан** | | | | | | | |
| **Задача 1. Улучшение качества атмосферного воздуха** | | | | | | | |
| **Снижение выбросов загрязняющих веществ в атмосферу, отходящих от стационарных источников в крупных городах по промышленным предприятиям, тыс. тонн** | **РК** | **803,8 91%** | **755,9 86%** | **705,9 80%** | **675,0 77%** | **503,4 57%** | Связан с фин.расходами (внебюджетные средства) |
| *в том числе* | | | | | | | |
| | Снижение выбросов загрязняющих веществ в атмосферу в Актюбинской области | 25,496 | 23,581 | 23,4 | 21,244 | 21,004 | |
| | Снижение выбросов загрязняющих веществ в атмосферу в Атырауской | 19,566 | 19,174 | 18,41 | 17,303 | 15,652 | |

| Наименование | Регион/ Источник информации | Прогнозные значения по годам | | | | | Приме-чание |
|---|---|---|---|---|---|---|---|
| | | 2021 | 2022 | 2023 | 2024 | 2025 | |
| 1 | 2 | 3 | 4 | 5 | 6 | 7 | 8 |
| | области | | | | | | |
| | Снижение выбросов загрязняющих веществ в атмосферу в Восточно-Казахстанской области | 44,099 | 42,284 | 40,534 | 38,9 | 37,4 (в значении УКМК ТОО Казцинк 2005 года имеется опечатка, на корректировку) | |
| | Снижение выбросов загрязняющих веществ в атмосферу в Карагандинской области | 399,362 | 363,5 | 322,8 | 303,0 | 215,35 | |
| | Снижение выбросов загрязняющих веществ в атмосферу в Улытауской области | 63,2 | 63,2 | 63,2 | 63,2 | 31,06 | |
| | Снижение выбросов загрязняющих веществ в атмосферу в | 110,8 | 108,6 | 106,3 | 104,1 | 100,1 | |

| Наименование | Регион/ Источник информации | Прогнозные значения по годам | | | | | Приме-чание |
|---|---|---|---|---|---|---|---|
| | | 2021 | 2022 | 2023 | 2024 | 2025 | |
| 1 | 2 | 3 | 4 | 5 | 6 | 7 | 8 |
| | Павлодарской области | | | | | | |
| | Снижение выбросов загрязняющих веществ в атмосферу в г. Астана | 70,7 | 66,17 | 62,87 | 59,72 | 56,616 | |
| | Снижение выбросов загрязняющих веществ в атмосферу в г. Алматы | 47,6 | 47,6 | 47,6 | 47,6 | 7,8 | |
| | Снижение выбросов загрязняющих веществ в атмосферу в г. Шымкент | 22,987 | 21,837 | 20,75 | 19,707 | 18,38 | |
| **Задача 2. Устойчивое управление отходами** | | | | | | | |
| **Охват раздельным сбором городов Астана и Шымкент, Павлодарской и Кызылординской областей:** | | | | | | | Связан с фин.расходами (МБ, внебюджетные средства) |
| - по фракциям | **РК** | **40,0** | **50,0** | **60,0** | **70,0** | **80,0** | |

| Наименование | Регион/ Источник информации | Прогнозные значения по годам | | | | | Приме-чание |
|---|---|---|---|---|---|---|---|
| | | 2021 | 2022 | 2023 | 2024 | 2025 | |
| 1 | 2 | 3 | 4 | 5 | 6 | 7 | 8 |
| *в том числе* | | | | | | | |
| | Кызылординская | **7,78%** | **16,28%** | **19,41%** | **22,75%** | **25,99%** | |
| | Павлодарская | **11, 72%** | **6,22%** | **6,81%** | **7,84%** | **8,96%** | |
| | г. Астана | **20,50%** | **23,62%** | **29,69%** | **34,51%** | **39,44%** | |
| | г. Шымкент | **0%** | **3,28%** | **4,26%** | **4,90%** | **5,60%** | |
| **- отдельным опасным видам отходов (медицинских и ртутьсодержащих, электронной и бытовой техники)** | **РК** | **50,0%** | **55,5%** | **60,0%** | **70,0%** | **80,0%** | |
| *в том числе* | | | | | | | |
| | г. Астана | **50%** | **13,95%** | **15,08%** | **17,60%** | **20,11%** | |
| | г. Шымкент | **0%** | **24,04%** | **25,99%** | **30,32%** | **34,66%** | |
| | Павлодарская | **0%** | **10,25%** | **11,08%** | **12,92%** | **14,77%** | |
| | Кызылординская | **0%** | **7,26%** | **7,85%** | **9,16%** | **1,46%** | |
| **Доля переработки и утилизации:** | | | | | | | Связан с фин.расходами (МБ, внебюджетные средства) |
| **- ТБО (от объема образования)** | **РК** | **21%** | **24%** | **27%** | **30%** | **34%** | |
| *в том числе* | | | | | | | |
| | | | | | | | |
| | Акмолинская | 8,7% | 12,20% | 16% | 20% | 24,5% | |
| | Актюбинская | 11,1% | 15,0% | 18,1% | 22,0% | 26,0% | |

| Наименование | Регион/ Источник информации | Прогнозные значения по годам | | | | | Приме-чание |
|---|---|---|---|---|---|---|---|
| | | 2021 | 2022 | 2023 | 2024 | 2025 | |
| 1 | 2 | 3 | 4 | 5 | 6 | 7 | 8 |
| | Алматинская | 17,6% | 22,0% | 25,0% | 28,4% | 32,5% | |
| | Жетысу | - | 17,8% | 19,7% | 21,8% | 24,0% | |
| | Атырауская | 17,8% | 26,0% | 28,0% | 31,0% | 34,5 | |
| | Восточно-Казахстанская | 10,7% | 16,0% | 19,0% | 24,0% | 28,5% | |
| | Абай | - | 15,7% | 17,7% | 20,7% | 24,0% | |
| | Жамбылская | 11,6% | 16,0% | 19,0% | 22,0% | 27,5% | |
| | Западно-Казахстанская | 11,6% | 17% | 22% | 24% | 29,5% | |
| | Карагандинская | 29,0% | 37,0% | 40,9% | 42,5% | 45,0% | |
| | Улытау | - | 5,0% | 10,0% | 13,0% | 17,5% | |
| | Костанайская | 10,4% | 18,0% | 20,7% | 23,0% | 27,5% | |
| | Кызылординская | 19,6% | 24,5% | 27,5% | 30,1% | 33,6% | |
| | Мангистауская | 28,3% | 33,4% | 36,0% | 40,0% | 42,5% | |
| | Павлодарская | 23,8% | 27,3% | 30,8% | 34,3% | 38,0% | |
| | Северо-Казахстанская | 14,8% | 19,0% | 23,5% | 26,0% | 29,5% | |
| | Туркестанская | 14,8% | 19,0% | 23,0% | 26,0% | 30,5% | |
| | г. Алматы | 13,0% | 22,5% | 24,5% | 27,1% | 33,0% | |
| | г. Астана | 75,0% | 75,2% | 75,5% | 77,7% | 80,0% | |
| | г. Шымкент | 26,7% | 32,0% | 34,0% | 37,5% | 42,0% | |
| **промышленных отходов (от объема образования)*** | **РК** | **38%** | **40%** | **42%** | **44%** | **46%** | |
| *в том числе* | | | | | | | |
| | | | | | | | |
| | | | | | | | |
| **- отходов** | **РК** | **2%** | **5%** | **5%** | **7%** | **10%** | |

| Наименование | Регион/ Источник информации | Прогнозные значения по годам | | | | | Приме-чание |
|---|---|---|---|---|---|---|---|
| | | 2021 | 2022 | 2023 | 2024 | 2025 | |
| 1 | 2 | 3 | 4 | 5 | 6 | 7 | 8 |
| **агропромышленного комплекса (по отношению к предыдущему году)** | | | | | | | |
| *в том числе* | | | | | | | |
| | Акмолинская | 2,0% | 5,0% | 5,0% | 7,0% | 10,0% | |
| | Актюбинская | 2,0% | 5,0% | 5,0% | 7,0% | 10,0% | |
| | Алматинская | 2,0% | 5,0% | 5,0% | 7,0% | 10,0% | |
| | Жетысу | 2,0% | 5,0% | 5,0% | 7,0% | 10,0% | |
| | Атырауская | 2,0% | 5,0% | 5,0% | 7,0% | 10,0% | |
| | ВКО | 2,0% | 5,0% | 5,0% | 7,0% | 10,0% | |
| | Абай | 2,0% | 5,0% | 5,0% | 7,0% | 10,0% | |
| | Жамбылская | 2,0% | 5,0% | 5,0% | 7,0% | 10,0% | |
| | ЗКО | 2,0% | 5,0% | 5,0% | 7,0% | 10,0% | |
| | Карагандинская | 2,0% | 5,0% | 5,0% | 7,0% | 10,0% | |
| | Улытау | 2,0% | 5,0% | 5,0% | 7,0% | 10,0% | |
| | Костанайская | 2,0% | 5,0% | 5,0% | 7,0% | 10,0% | |
| | Кызылординская | 2,0% | 5,0% | 5,0% | 7,0% | 10,0% | |
| | Мангистауская | 2,0% | 5,0% | 5,0% | 7,0% | 10,0% | |
| | Павлодарская | 2,0% | 5,0% | 5,0% | 7,0% | 10,0% | |
| | СКО | 2,0% | 5,0% | 5,0% | 7,0% | 10,0% | |
| | Туркестанская | 2,0% | 5,0% | 5,0% | 7,0% | 10,0% | |
| **- опасных медицинских отходов (от собранного объема)** | **РК** | **100%** | **100%** | **100%** | **100%** | **100%** | |
| *в том числе* | | | | | | | |
| | Акмолинская | 100,0% | 100,0% | 100,0% | 100,0% | 100,0% | |
| | Актюбинская | 100,0% | 100,0% | 100,0% | 100,0% | 100,0% | |

| Наименование | Регион/ Источник информации | Прогнозные значения по годам | | | | | Приме-чание |
|---|---|---|---|---|---|---|---|
| | | 2021 | 2022 | 2023 | 2024 | 2025 | |
| 1 | 2 | 3 | 4 | 5 | 6 | 7 | 8 |
| | Алматинская | 100,0% | 100,0% | 100,0% | 100,0% | 100,0% | |
| | Жетысу | 100,0% | 100,0% | 100,0% | 100,0% | 100,0% | |
| | Атырауская | 100,0% | 100,0% | 100,0% | 100,0% | 100,0% | |
| | ВКО | 100,0% | 100,0% | 100,0% | 100,0% | 100,0% | |
| | Абай | 100,0% | 100,0% | 100,0% | 100,0% | 100,0% | |
| | Жамбылская | 100,0% | 100,0% | 100,0% | 100,0% | 100,0% | |
| | ЗКО | 100,0% | 100,0% | 100,0% | 100,0% | 100,0% | |
| | Карагандинская | 100,0% | 100,0% | 100,0% | 100,0% | 100,0% | |
| | Улытау | 100,0% | 100,0% | 100,0% | 100,0% | 100,0% | |
| | Костанайская | 100,0% | 100,0% | 100,0% | 100,0% | 100,0% | |
| | Кызылординская | 100,0% | 100,0% | 100,0% | 100,0% | 100,0% | |
| | Мангистауская | 100,0% | 100,0% | 100,0% | 100,0% | 100,0% | |
| | Павлодарская | 100,0% | 100,0% | 100,0% | 100,0% | 100,0% | |
| | СКО | 100,0% | 100,0% | 100,0% | 100,0% | 100,0% | |
| | Туркестанская | 100,0% | 100,0% | 100,0% | 100,0% | 100,0% | |
| | г. Алматы | 100,0% | 100,0% | 100,0% | 100,0% | 100,0% | |
| | г. Астана | 100,0% | 100,0% | 100,0% | 100,0% | 100,0% | |
| | г. Шымкент | 100,0% | 100,0% | 100,0% | 100,0% | 100,0% | |
| **Количество локализованных объектов исторических загрязнений на местном уровне** | **РК** | **2** | **2** | **1** | **0** | **1** | Связан с фин.расходами (МБ) |
| *в том числе* | | | | | | | |
| | Павлодарская | 1 | 1 | 1 | 0 | 0 | |
| | Жамбылская | 1 | 1 | 0 | 0 | 1 | |
| **Задача №3. Сохранение экосистем водных объектов страны** | | | | | | | |

| Наименование | Регион/ Источник информации | Прогнозные значения по годам | | | | | Приме-чание |
|---|---|---|---|---|---|---|---|
| | | 2021 | 2022 | 2023 | 2024 | 2025 | |
| 1 | 2 | 3 | 4 | 5 | 6 | 7 | 8 |
| **Приток в озеро Балхаш не менее 12 км$^3$/год** | **РК** | 12 | 12 | 12 | 12 | 12 | Связан с фин.расходами (РБ, МБ, внебюджетные средства) |
| *в том числе* | | | | | | | |
| | Алматинская | 7 | 7 | 7 | 7 | 7 | |
| | Жетысу | 5 | 5 | 5 | 5 | 5 | |
| **Увеличение объема Северного Аральского моря на 35% (с 20 до 27 км$^3$)** | **РК** | **20,6 км$^3$** | **21,2 км$^3$** | **22 км$^3$** | **24 км$^3$** | **27 км$^3$** | Связан с фин.расходами (РБ, МБ, внебюджетные средства) |
| *в том числе* | | | | | | | |
| | Кызылординская | 20,6 км$^3$ | 21,2 км$^3$ | 22 км$^3$ | 24 км$^3$ | 27 км$^3$ | |
| **Восстановление 4 озер, ед.** | **РК** | | | **1** | | **3** | |
| *в том числе* | | | | | | | |
| | Акмолинская | | | | | 3 | |
| | Актюбинская | | | 1 | | | |
| **Направление II. Үнемді Қазақстан** | | | | | | | |
| **Задача №1. Повышение продуктивности за счет экономного использования воды** | | | | | | | |

| Наименование | Регион/ Источник информации | Прогнозные значения по годам | | | | | Приме-чание |
|---|---|---|---|---|---|---|---|
| | | 2021 | 2022 | 2023 | 2024 | 2025 | |
| 1 | 2 | 3 | 4 | 5 | 6 | 7 | 8 |
| **Сокращение потерь воды при орошении на 4 км$^3$** | **РК** | **0,2 км$^3$** | **0,2 км$^3$** | **0,5 км$^3$** | **2,7 км$^3$** | **4 км$^3$** | Связан с фин.расходами (РБ, МБ, внебюджетные средства) |
| *в том числе* | **Протяженность реконструируемых каналов, км** | | | | | | |
| | **ВСЕГО** | | | | | | |
| | **РБ** | **896,0** | **1 726,2** | **1 840,3** | **991,1** | **94,6** | |
| | **МБ** | **98,2** | **562,0** | **647,5** | **310,9** | **544,5** | |
| | **ИБР** | **-** | **39,74** | **69,5** | **110,5** | **-** | |
| *в том числе* | | | | | | | |
| | **Актюбинская** | | | | | | |
| | РБ | 28,8 | 287,5 | - | - | - | |
| | **Алматинская** | | | | | | |
| | РБ | 466,9 | 628,8 | 733,6 | 157,6 | - | |
| | **Жетысу** | | | | | | |
| | ИБР | - | 39,74 | 69,5 | 110,5 | - | |
| | **Атырауская** | | | | | | |
| | РБ | - | 71,4 | 107,1 | - | - | |
| | МБ | 54,7 | 213,8 | 405,3 | 83,7 | - | |
| | **ВКО** | | | | | | |
| | РБ | - | - | - | 454,5 | - | |
| | **Абай** | | | | | | |
| | РБ | - | - | - | - | - | |
| | **Жамбылская** | | | | | | |
| | РБ | 394,4 | 664,6 | 497,5 | - | - | |

| Наименование | Регион/ Источник информации | Прогнозные значения по годам | | | | | Приме-чание |
|---|---|---|---|---|---|---|---|
| | | 2021 | 2022 | 2023 | 2024 | 2025 | |
| 1 | 2 | 3 | 4 | 5 | 6 | 7 | 8 |
| | **ЗКО** | | | | | | |
| | МБ | - | 185,7 | - | - | - | |
| | **Карагандинская** | | | | | | |
| | РБ | - | - | 35,3 | 37,7 | - | |
| | **Улытау** | | | | | | |
| | РБ | - | - | - | - | - | |
| | **Кызылординская** | | | | | | |
| | МБ | 43,5 | 155,5 | 231,1 | 227,2 | 544,5 | |
| | **Павлодарская** | | | | | | |
| | РБ | 5,9 | 73,9 | - | - | - | |
| | **Туркестанская** | | | | | | |
| | РБ | - | - | 466,9 | 341,3 | 94,6 | |
| | МБ | - | 7,0 | 11,1 | - | - | |
| **Снижение объема забора свежей воды в промышленности на 1,3 км$^3$** | **РК** | **5,6 км3** | **5,2 км$^3$** | **4,8 км$^3$** | **4,6 км$^3$** | **4,4 км$^3$** | Не требуется |
| *в том числе* | | | | | | | |
| | Акмолинская | 0,024 | 0,022 | 0,020 | 0,020 | 0,019 | |
| | Актюбинская | 0,017 | 0,016 | 0,015 | 0,014 | 0,014 | |
| | Алматинская | 0,062 | 0,021 | 0,019 | 0,018 | 0,017 | |
| | Жетысу | - | 0,036 | 0,034 | 0,032 | 0,031 | |
| | Атырауская | 0,086 | 0,079 | 0,072 | 0,069 | 0,067 | |
| | Западно-Казахстанская | 0,010 | 0,008 | 0,008 | 0,007 | 0,007 | |
| | Жамбылская | 0,029 | 0,026 | 0,024 | 0,023 | 0,022 | |

| Наименование | Регион/ Источник информации | Прогнозные значения по годам | | | | | Приме-чание |
|---|---|---|---|---|---|---|---|
| | | 2021 | 2022 | 2023 | 2024 | 2025 | |
| 1 | 2 | 3 | 4 | 5 | 6 | 7 | 8 |
| | Карагандинская | 1,41 | 1,122 | 1,032 | 0,990 | 0,951 | |
| | Улытау | - | 0,169 | 0,155 | 0,150 | 0,143 | |
| | Костанайская | 0,037 | 0,035 | 0,032 | 0,030 | 0,029 | |
| | Кызылординская | 0,011 | 0,011 | 0,010 | 0,009 | 0,009 | |
| | Мангистауская | 1,444 | 1,322 | 1,216 | 1,168 | 1,121 | |
| | Туркестанская | 0,015 | 0,014 | 0,013 | 0,012 | 0,012 | |
| | Павлодарская | 2,02 | 1,849 | 1,701 | 1,633 | 1,567 | |
| | Северо-Казахстанская | 0,228 | 0,209 | 0,193 | 0,185 | 0,178 | |
| | Восточно-Казахстанская | 0,2 | 0,166 | 0,153 | 0,147 | 0,141 | |
| | Абай | - | 0,017 | 0,016 | 0,015 | 0,014 | |
| | г. Астана | 0,011 | 0,011 | 0,010 | 0,009 | 0,009 | |
| | г.Алматы | 0,075 | 0,069 | 0,064 | 0,061 | 0,059 | |
| **Дополнительное аккумулирование воды объемом 1,7 км$^3$** | **РК** | **0,2** | **0** | **1,3** | **1,6** | **1,7** | Связан с фин.расходами (РБ) |
| *в том числе* | | | | | | | |
| | МЭГПР КВР | | | **1,3** | **1,6** | **1,7** | |
| | Туркестанская | 0,2 | | | | | |
| **Задача № 2. Повышение энергоэффективности** | | | | | | | |
| **Снижение удельного расхода электроэнергии на производство продукции в приоритетных секторах обрабатывающей** | **РК**<br><br>**Автоматичекая информационная система «Государственный** | **2%** | **4%** | **6%** | **8%** | **10%** | Связан с фин.расходами (внебюджетные средства) |

| Наименование | Регион/ Источник информации | Прогнозные значения по годам | | | | | Приме-чание |
|---|---|---|---|---|---|---|---|
| | | 2021 | 2022 | 2023 | 2024 | 2025 | |
| 1 | 2 | 3 | 4 | 5 | 6 | 7 | 8 |
| **промышленности (цветная и черная металлургия, химическая промышленность)** | **энергетический реестр» (АИС ГЭР), предприятия** | | | | | | |
| цветная металлургия | Автоматическая информационная система «Государственный энергетический реестр» (АИС ГЭР), предприятия | 2% | 4% | 6% | 8% | 10% | |
| черная металлургия | Автоматическая информационная система «Государственный энергетический реестр» (АИС ГЭР), предприятия | 2% | 4% | 6% | 8% | 10% | |
| химическая промышленность | Автоматическая информационная система «Государственный энергетический | 2% | 4% | 6% | 8% | 10% | |

| Наименование | Регион/ Источник информации | Прогнозные значения по годам | | | | | Приме-чание |
|---|---|---|---|---|---|---|---|
| | | 2021 | 2022 | 2023 | 2024 | 2025 | |
| 1 | 2 | 3 | 4 | 5 | 6 | 7 | 8 |
| | реестр» (АИС ГЭР), предприятия | | | | | | |
| **Снижение энергопотребления в бюджетном секторе и ЖКХ (МИИР)** | **РК** | **3%** | **6%** | **9%** | **12%** | **15%** | Не требуется |
| | Акмолинская | 3 | 6 | 9 | 12 | 15 | |
| | Актюбинская | 3 | 6 | 9 | 12 | 15 | |
| | Алматинская | 3 | 6 | 9 | 12 | 15 | |
| | Жетысу | - | 6 | 9 | 12 | 15 | |
| | Атырауская | 3 | 6 | 9 | 12 | 15 | |
| | ВКО | 3 | 6 | 9 | 12 | 15 | |
| | Абай | - | 6 | 9 | 12 | 15 | |
| | ЗКО | 3 | 6 | 9 | 12 | 15 | |
| | Жамбылская | 3 | 6 | 9 | 12 | 15 | |
| | Карагандинская | 3 | 6 | 9 | 12 | 15 | |
| | Улытау | - | 6 | 9 | 12 | 15 | |
| | Костанайская | 3 | 6 | 9 | 12 | 15 | |
| | Кызылординская | 3 | 6 | 9 | 12 | 15 | |
| | Мангистауская | 3 | 6 | 9 | 12 | 15 | |
| | Павлодарская | 3 | 6 | 9 | 12 | 15 | |
| | СКО | 3 | 6 | 9 | 12 | 15 | |
| | Туркестанская | 3 | 6 | 9 | 12 | 15 | |
| | г. Шымкент | 3 | 6 | 9 | 12 | 15 | |
| | г. Астана | 3 | 6 | 9 | 12 | 15 | |
| | г. Алматы | 3 | 6 | 9 | 12 | 15 | |
| **Направление III. Табиғат** | | | | | | | |

| Наименование | Регион/ Источник информации | Прогнозные значения по годам | | | | | Приме-чание |
|---|---|---|---|---|---|---|---|
| | | 2021 | 2022 | 2023 | 2024 | 2025 | |
| 1 | 2 | 3 | 4 | 5 | 6 | 7 | 8 |
| **Задача №1. Развитие особо охраняемых природных территорий (ООПТ)** | | | | | | | |
| **Увеличение площади ООПТ (природоохранных организаций)** | **РК** | **-** | **7767,0** | **-** | | | Связан с фин.расходами (РБ, МБ, внебюджетные средства) |
| *в том числе* | | | | | | | |
| | Жамбылская | | 115 тыс. га | | | | |
| | Улытау | | 58,9 тыс. га | | | | |
| **Задача №2. Восстановление численности редких и исчезающих видов диких животных на территории ГПР «Иле-Балхаш»** | | | | | | | |
| **Увеличение численности кабана, тугайного оленя, косули в ГПР «Иле-Балхаш» с целью создания кормовой базы для реинтродукции туранского тигра** | **РК** | **200 голов** | **400 голов** | **600 голов** | **800 голов** | **1000 голов** | Связан с фин.расходами (РБ) |
| *в том числе* | | | | | | | |
| | Алматинская | 200 голов | 400 голов | 600 голов | 800 голов | 1000 голов | |
| **Задача № 3. Сохранение рыбных ресурсов и других водных животных** | | | | | | | |
| **Увеличение естественной популяции рыбных** | **РК** | **222,3** | **222,8** | **223,3** | **224,0** | **224,0** | Связан с фин.расходами (РБ) |

| Наименование | Регион/ Источник информации | Прогнозные значения по годам | | | | | Приме-чание |
|---|---|---|---|---|---|---|---|
| | | 2021 | 2022 | 2023 | 2024 | 2025 | |
| 1 | 2 | 3 | 4 | 5 | 6 | 7 | 8 |
| **ресурсов на 1% до 2024 года, тыс. тонн (МЭГПР)** | | | | | | | |
| *в том числе* | | | | | | | |
| | Атырауская | 65,3 | 65,4 | 65,5 | 65,7 | 65,7 | |
| | Алматинская | 35,4 | 20,5 | 20,5 | 20,6 | 20,6 | |
| | Жетысу | - | 15,0 | 15,0 | 15,1 | 15,1 | |
| | Акмолинская | 2,1 | 2,1 | 2,1 | 2,1 | 2,1 | |
| | Актюбинская | 1,2 | 1,2 | 1,2 | 1,2 | 1,2 | |
| | ВКО | 34,1 | 30,0 | 30,0 | 30,2 | 30,2 | |
| | Абай | - | 4,1 | 4,1 | 4,2 | 4,2 | |
| | Жамбылская | 1,6 | 1,6 | 1,6 | 1,6 | 1,6 | |
| | ЗКО | 0,5 | 0,5 | 0,5 | 0,5 | 0,5 | |
| | Карагандинская | 1,5 | 1,3 | 1,3 | 1,3 | 1,3 | |
| | Улытау | - | 0,2 | 0,2 | 0,2 | 0,2 | |
| | Костанайская | 4,5 | 4,6 | 4,6 | 4,6 | 4,6 | |
| | Кызылординская | 26,5 | 26,5 | 26,6 | 26,7 | 26,7 | |
| | Мангистауская | 34,8 | 35,0 | 35,0 | 35,1 | 35,1 | |
| | Павлодарская | 3,4 | 3,4 | 3,4 | 3,4 | 3,4 | |
| | СКО | 2,8 | 2,8 | 2,8 | 2,8 | 2,8 | |
| | Туркестанская | 8,6 | 8,6 | 8,9 | 8,7 | 8,7 | |
| **Задача №4. Сохранение и оздоровление лесов** | | | | | | | |
| **Увеличение/расширение площади, покрытой лесом, в том числе, за счет посадки 2 млрд. деревьев с обеспечением** | **РК** | **44,3** | **66,9** | **89,1** | **119,7** | **133,8** | Связан с фин.расходами (РБ, МБ, внебюджетные |

| Наименование | Регион/ Источник информации | Прогнозные значения по годам | | | | | Приме-чание |
|---|---|---|---|---|---|---|---|
| | | 2021 | 2022 | 2023 | 2024 | 2025 | |
| 1 | 2 | 3 | 4 | 5 | 6 | 7 | 8 |
| **нормативной приживаемости в разрезе пород и регионов посадки МЭГПР, МИО, тыс.га** | | | | | | | средства) |
| *в том числе, (ед. изм. га)* | | | | | | | |
| | Акмолинская | 970 | 1280 | 3450 | 8900 | 9900 | |
| | Алматинская | 1341 | 3469 | 5118 | 6986 | 6121 | |
| | Жетысу | - | 2446 | 3105 | 3210 | 3721 | |
| | Карагандинская | 430 | 395 | 1767 | 7143 | 7300 | |
| | Улытау | - | 40 | 240 | 2400 | 2785 | |
| | Павлодарская | 120 | 350 | 1250 | 1560 | 2000 | |
| | ВКО | 513 | 600 | 1537 | 5650 | 6700 | |
| | Абай | - | - | - | - | - | |
| | Туркестанская | 14600 | 16200 | 20300 | 27500 | 31610 | |
| | Актюбинская | 1086 | 7333 | 7142 | 6559 | 8624 | |
| | Атырауская область | 309 | 544 | 574 | 664 | 714 | |
| | Жамбылская | 7100 | 13040 | 15300 | 16450 | 18070 | |
| | ЗКО | 900 | 2225 | 3220 | 3957 | 4794 | |
| | Кызылординская | 5500 | 310 | 1066 | 520 | 878 | |
| | Костанайская | 677 | 4278 | 7024 | 7670 | 9145 | |
| | Мангистауская | 300 | 870 | 1260 | 1560 | 1860 | |
| | СКО | 850 | 1700 | 4100 | 6350 | 7000 | |
| | **Итого по МИО** | **34696** | **55080** | **76453** | **107079** | **121222** | |
| | **МЭГПР** | **9613** | **11830** | **12649** | **12625** | **12579** | |
| | **Итого по области** | **44309** | **66910** | **89102** | **119704** | **133801** | |

| Наименование | Регион/ Источник информации | Прогнозные значения по годам | | | | | Приме-чание |
|---|---|---|---|---|---|---|---|
| | | 2021 | 2022 | 2023 | 2024 | 2025 | |
| 1 | 2 | 3 | 4 | 5 | 6 | 7 | 8 |
| **Направление IV. Экология болашағы** | | | | | | | |
| **Задача №1. Интеграция экологических аспектов в систему образования** | | | | | | | |
| **Охват учащихся курсом «Экология» в программе средней школы (6 класс) (МОН, МЭГПР, МИО)** | **РК** | **10%** | **20%** | **30%** | **40%** | **50%** | Не требуется |
| *в том числе % (человек)* | | | | | | | |
| | Акмолинская | 10 (14430) | 20 (27702) | 30 (42169) | 40 (57875) | 50 (72270) | |
| | Актюбинская | 10 (15564) | 20 (31073) | 30 (48832) | 40 (67206) | 50 (84636) | |
| | Алматинская | 10 (47374) | 20 (93268) | 30 (140232) | 40 (188412) | 50 (235298) | Точные данные по количеству учащихся будут известны в сентябре т.г. после заполнения школами НОБД |
| | Жетысу | - | 20 | 30 | 40 | 50 | Точные данные по количеству учащихся будут известны в |

| Наименование | Регион/ Источник информации | Прогнозные значения по годам | | | | | Приме-чание |
|---|---|---|---|---|---|---|---|
| | | 2021 | 2022 | 2023 | 2024 | 2025 | |
| 1 | 2 | 3 | 4 | 5 | 6 | 7 | 8 |
| | | | | | | | сентябре т.г. после заполнения школами НОБД |
| | Атырауская | 10 (14027) | 20 (28349) | 30 (44447) | 40 (60535) | 50 (74571) | |
| | ВКО | 10 (19904) | 20 (39120) | 30 (59090) | 40 (80334) | 50 (100614) | Точные данные по количеству учащихся будут известны в сентябре т.г. после заполнения школами НОБД |
| | Абай | - | 20 | 30 | 40 | 50 | Точные данные по количеству учащихся будут известны в сентябре т.г. после заполнения школами НОБД |
| | Жамбылская | 10 (24200) | 20 (48502) | 30 (74888) | 40 (99662) | 50 (123289) | |

| Наименование | Регион/ Источник информации | Прогнозные значения по годам | | | | | Приме-чание |
|---|---|---|---|---|---|---|---|
| | | 2021 | 2022 | 2023 | 2024 | 2025 | |
| 1 | 2 | 3 | 4 | 5 | 6 | 7 | 8 |
| | ЗКО | 10 (11160) | 20 (22282) | 30 (35014) | 40 (47843) | 50 (59892) | |
| | Карагандинская | 10 (21267) | 20 (41579) | 30 (64219) | 40 (88072) | 50 (109928) | Точные данные по количеству учащихся будут известны в сентябре т.г. после заполнения школами НОБД |
| | Улытау | - | 20 | 30 | 40 | 50 | Точные данные по количеству учащихся будут известны в сентябре т.г. после заполнения школами НОБД |
| | Костанайская | 10 (11555) | 20 (22850) | 30 (34782) | 40 (47981) | 50 (59475) | |
| | Кызылординская | 10 (17157) | 20 (34562) | 30 (52798) | 40 (72194) | 50 (89740) | |
| | Мангистауская | 10 (15661) | 20 (31858) | 30 (51382) | 40 (70177) | 50 (88139) | |
| | Павлодарская | 10 (11937) | 20 (22989) | 30 (34813) | 40 (50496) | 50 (61635) | |
| | СКО | 10 (7621) | 20 (14755) | 30 (22153) | 40 (30439) | 50 (38078) | |
| | г. Шымкент | 10 (22115) | 20 (44271) | 30 (68062) | 40 (91110) | 50 (112705) | |

| Наименование | Регион/ Источник информации | Прогнозные значения по годам | | | | | Приме-чание |
|---|---|---|---|---|---|---|---|
| | | 2021 | 2022 | 2023 | 2024 | 2025 | |
| 1 | 2 | 3 | 4 | 5 | 6 | 7 | 8 |
| | г. Астана | 10 (20607) | 20 (39591) | 30 (61462) | 40 (85197) | 50 (105440) | |
| | г. Алматы | 10 (31675) | 20 (68838) | 30 (98175) | 40 (129828) | 50 (157455) | |
| | Туркестанская | 10 (48638) | 20 (97879) | 30 (151767) | 40 (203289) | 50 (253625) | |
| **Обеспеченность доступа учащихся к лучшим зеленым практикам и технологиям (дополнительное образование МЭГПР, МИО)** | **РК** | **-** | **10%** | **20%** | **30%** | **50%** | Связан с фин.расходами (внебюджетные средства) |
| *в том числе % (человек)* | | | | | | | |
| | Акмолинская | - | 10 (12485) | 20 (24970) | 30 (37455) | 50 (62425) | |
| | Актюбинская | - | 10 (15075) | 20 (30150) | 30 (45225) | 50 (75375) | |
| | Алматинская | - | 10 (40878) | 20 (81756) | 30 (122633) | 50 (204389) | Точные данные по количеству учащихся будут известны в сентябре т.г. после заполнения школами НОБД |
| | Жетысу | - | 10 | 20 | 30 | 50 | Точные |

| Наименование | Регион/ Источник информации | Прогнозные значения по годам | | | | | Приме-чание |
|---|---|---|---|---|---|---|---|
| | | 2021 | 2022 | 2023 | 2024 | 2025 | |
| 1 | 2 | 3 | 4 | 5 | 6 | 7 | 8 |
| | | | | | | | данные по количеству учащихся будут известны в сентябре т.г. после заполнения школами НОБД |
| | Атырауская | - | 10 (12897) | 20 (25794) | 30 (38692) | 50 (64486) | |
| | ВКО | - | 10 (18811) | 20 (37622) | 30 (56433) | 50 (94055) | Точные данные по количеству учащихся будут известны в сентябре т.г. после заполнения школами НОБД |
| | Абай | - | 10 | 20 | 30 | 50 | Точные данные по количеству учащихся будут известны в сентябре |

| Наименование | Регион/ Источник информации | Прогнозные значения по годам | | | | | Приме-чание |
|---|---|---|---|---|---|---|---|
| | | 2021 | 2022 | 2023 | 2024 | 2025 | |
| 1 | 2 | 3 | 4 | 5 | 6 | 7 | 8 |
| | | | | | | | т.г. после заполнения школами НОБД |
| | Жамбылская | - | 10 (22929) | 20 (45858) | 30 (68858) | 50 (114646) | |
| | ЗКО | - | 10 (10669) | 20 (21339) | 30 (32008) | 50 (53347) | |
| | Карагандинская | - | 10 (19843) | 20 (39687) | 30 (59530) | 50 (99217) | Точные данные по количеству учащихся будут известны в сентябре т.г. после заполнения школами НОБД |
| | Улытау | - | 10 | 20 | 30 | 50 | Точные данные по количеству учащихся будут известны в сентябре т.г. после заполнения школами НОБД |
| | Костанайская | - | 10 (10764) | 20 (21529) | 30 (32293) | 50 (53822) | |

| Наименование | Регион/ Источник информации | Прогнозные значения по годам | | | | | Приме-чание |
|---|---|---|---|---|---|---|---|
| | | 2021 | 2022 | 2023 | 2024 | 2025 | |
| 1 | 2 | 3 | 4 | 5 | 6 | 7 | 8 |
| | Кызылординская | - | 10 (16147) | 20 (32294) | 30 (48441) | 50 (80735) | |
| | Мангистауская | - | 10 (14847) | 20 (29695) | 30 (44542) | 50 (74237) | |
| | Павлодарская | - | 10 (10892) | 20 (21783) | 30 (32675) | 50 (54458) | |
| | СКО | - | 10 (7157) | 20 (14314) | 30 (21471) | 50 (35786) | |
| | г. Шымкент | - | 10 (20155) | 20 (40310) | 30 (60466) | 50 (100776) | |
| | г. Астана | - | 10 (16998) | 20 (33995) | 30 (50993) | 50 (84989) | |
| | г. Алматы | - | 10 (25983) | 20 (51965) | 30 (77948) | 50 (129913) | |
| | Туркестанская | - | 10 (47698) | 20 (95396) | 30 (143093) | 50 (238489) | |
| **Задача №2. Формирование в Казахстане экоориентированного информационного пространства** | | | | | | | |
| **Показатель 1. Количество охваченных граждан экологической информационной кампанией** | **РК** | **-** | **15%** | **20%** | **40%** | **50%** | Не требуется |
| *в том числе % (человек)* | | | | | | | |
| | Акмолинская | - | 110335 | 147113 | 294226 | 367783 | |
| | Актюбинская | - | 134150 | 178867 | 357733 | 447167 | |
| | Алматинская | - | 172845 | 230460 | 460920 | 576150 | |
| | Жетысу | - | 100140 | 133520 | 267040 | 333800 | |
| | Атырауская | - | 98567 | 131422 | 262844 | 328555 | |
| | ВКО | - | 107570 | 143428 | 286855 | 358459 | |
| | Абай | - | 97000 | 129331 | 258664 | 323330 | |
| | Жамбылская | - | 170879 | 227838 | 455677 | 569596 | |
| | ЗКО | - | 99197 | 132263 | 264526 | 330658 | |
| | Карагандинская | - | 171737 | 228983 | 457966 | 572458 | |
| | Улытау | - | 34049 | 45399 | 90799 | 113499 | |

| Наименование | Регион/ Источник информации | Прогнозные значения по годам | | | | | Приме-чание |
|---|---|---|---|---|---|---|---|
| | | 2021 | 2022 | 2023 | 2024 | 2025 | |
| 1 | 2 | 3 | 4 | 5 | 6 | 7 | 8 |
| | Костанайская | - | 129683 | 172910 | 345820 | 432275 | |
| | Кызылординская | - | 122188 | 162918 | 325835 | 407294 | |
| | Мангистауская | - | 107936 | 143914 | 287828 | 359786 | |
| | Павлодарская | - | 112652 | 150202 | 300405 | 375506 | |
| | СКО | - | 81560 | 108747 | 217494 | 271868 | |
| | г. Шымкент | - | 161170 | 214893 | 429786 | 537233 | |
| | г. Астана | - | 177662 | 236882 | 473764 | 592206 | |
| | г. Алматы | - | 296589 | 395452 | 790903 | 988629 | |
| | Туркестанская | - | 306711 | 408948 | 817897 | 1022371 | |

# ПРОТОКОЛ
## по итогам СКРАМ-совещания
## по Национальному проекту «Зеленый Казахстан»

**Участники:** МЭПР, МИИР, МИО
**Дата и время проведения:** каждую пятницу в 12.00 часов

| № | Повестка/задачи/поручения/обсуждения | Срок исполнения | Ответственный | Примечание * |
|---|---|---|---|---|
| **По итогам Скрам-совещания от 10.02.23 г.** | | | | |
| 1. | **Поручение МИО:**<br>- предоставить в МЭПР РК информацию по исполнению показателей, мероприятий и освоению средств по Национальному проекту «Зеленый Казахстан» за 2022 год | **10.02.23 г.** | **ПО МИО** | |

*Запись скрам-совещания. В случае необходимости может быть представлена по письменному запросу.

# ПРОТОКОЛ
## по итогам СКРАМ-совещания
## по Национальному проекту «Зеленый Казахстан»

**Участники:** МЭПР, МИИР, МИО
**Дата и время проведения:** каждую пятницу в 12.00 часов

| № | Повестка/задачи/поручения/обсуждения | Срок исполнения | Ответственный | Примечание * |
|---|---|---|---|---|
| **По итогам Скрам-совещания от 17.02.23 г.** | | | | |
| 1. | **Поручение МИО (за исключением Жамбылской, Павлодарской и Алматинской *(предоставили только по лесу)* областей):**<br>- предоставить в МЭПР РК информацию по исполнению показателей, мероприятий и освоению средств по Национальному проекту «Зеленый Казахстан» за 2022 год. | **17.02.23 г.** | **ПО МИО** | |
| 2. | **Поручение ПО МЭПР:**<br>- провести скрам по декомпозиции по показателю «Доведение площади лесов до 14,5 млн. га». | **23.02.23 г.** | **ПО МЭПР** | |

*Запись скрам-совещания. В случае необходимости может быть представлена по письменному запросу.

# ПРОТОКОЛ
## по итогам СКРАМ-совещания
## по Национальному проекту «Зеленый Казахстан»

**Участники:** МЭПР, МИИР, МИО
**Дата и время проведения:** каждую пятницу в 12.00 часов

| № | Повестка/задачи/поручения/обсуждения | Срок исполнения | Ответственный | Примечание* |
|---|---|---|---|---|
| **По итогам Скрам-совещания от 24.02.23 г.** | | | | |
| 1. | **Поручение МИО (за исключением Жамбылской, Павлодарской и Алматинской *(предоставили только по лесу)* областей):**<br>- предоставить в МЭПР РК информацию по исполнению показателей, мероприятий и освоению средств по Национальному проекту «Зеленый Казахстан» за 2022 год. | **25.02.23 г.** | **ПО МИО** | |
| 2. | **Поручение ПО МЭПР:**<br>- провести скрам по декомпозиции по показателю «Доведение площади лесов до 14,5 млн. га». | **02.03.23 г.** | **ПО МЭПР** | |

*Запись скрам-совещания. В случае необходимости может быть представлена по письменному запросу.

# ПРОТОКОЛ
## по итогам СКРАМ-совещания
## по Национальному проекту «Зеленый Казахстан»

**Участники:** МЭПР, МИО
**Дата и время проведения:** каждую пятницу в 12.00 часов

| № | Повестка/задачи/поручения/обсуждения | Срок исполнения | Ответственный | Примечание * |
|---|---|---|---|---|
| **По итогам Скрам-совещания от 03.03.23 г.** | | | | |
| 1. | **Поручение ПО МЭПР:**<br>- провести скрам по декомпозиции по показателю «Доведение площади лесов до 14,5 млн. га». | **10.03.23 г.** | **ПО МЭПР** | |
| 2. | **Поручение ПО МЭПР:**<br>- проработать с ответственными структурными подразделениями алгоритм предоставления информации по вопросам утилизации отходов АПК, медицинских отходов и экобоксов. | **10.03.23 г.** | **ПО МЭПР** | |

*Запись скрам-совещания. В случае необходимости может быть представлена по письменному запросу.

# ПРОТОКОЛ
## по итогам СКРАМ-совещания
## по Национальному проекту «Зеленый Казахстан»

**Участники:** МЭПР, МИО
**Дата и время проведения:** каждую пятницу в 12.00 часов

| № | Повестка/задачи/поручения/обсуждения | Срок исполнения | Ответственный | Примечание * |
|---|---|---|---|---|
| **По итогам Скрам-совещания от 10.03.23 г.** | | | | |
| 1. | **Поручение ПО МЭПР:**<br>- проработать с ответственными структурными подразделениями алгоритм предоставления информации по вопросам утилизации отходов АПК, медицинских отходов и экобоксов | **17.03.23 г.** | **ПО МЭПР** | |
| 1. | **Поручение ПО МЭПР:**<br>- проработать с ответственными структурными подразделениями вопрос формирования декомпозиции по показателю «Доля переработки и утилизации ТБО». | **17.03.23 г.** | **ПО МЭПР** | |

*Запись скрам-совещания. В случае необходимости может быть представлена по письменному запросу.

**Национальный проект «Ұлттық рухани жаңғыру»**

## Национальный проект «Ұлттық рухани жаңғыру»

Национальный проект утвержден ППРК от 12 октября 2021 года № 724, в соответствии с пунктом 85 Системы государственного планирования в Республике Казахстан, утвержденной постановлением Правительства Республики Казахстан от 29 ноября 2017 года № 790.

**Цель:** сохранение национально-культурной идентичности и реализация художественно-творческого потенциала каждого казахстанца путем стимулирования, повышение качества и разнообразия культурных продуктов, а также формирования у молодого поколения духовно-нравственных ценностей.

**Сроки реализации:** 2021-2025 годы.

Ожидаемый экономический эффект (в качественном и количественном выражении):

1. Объем инвестиций меценатов в рамках специального проекта «Туған жер» - 7,2 млрд. тг. (2021-1,8; 2022-1,8; 2023-1,8; 2024-1,8; 2025-1,8);

2. Создание рабочих мест 7 036 при строительстве и ремонте объектов культуры: постоянные - 777, временные - 6 259

(2021: временные – 1289, постоянные – 267. Итого – 1556

2022: временные – 1235, постоянные – 135. Итого 1370

2023: временные – 1240, постоянные – 105. Итого 1345

2024: временные – 1245, постоянные – 120. Итого 1365

2025: временные – 1250, постоянные – 150. Итого 1400)

**Ожидаемый социальный эффект (в качественном и количественном выражении):**

1. Развитие казахстанской идентичности и интеллектуального потенциала - вовлеченность населения в Программу «Рухани Жаңғыру», повышение чувства патриотизма: 2021-41%, 2022-51%, 2023-62%, 2024-74%,2025-88%.

2. Увеличение количества посещений объектов культуры: 2021-10%, 2022-20%, 2023-30%, 2024-40%, 2025-50%.

3. Уровень удовлетворенности населения качеством услуг в сфере культуры: 2021-72,9%; 2022-73,2%; 2023-73,6%; 2024-74,2%; 2025-75%.

4. Повышение уровня информированности молодежи о государственных мерах поддержки: 2021-58%, 2022-65%, 2023-70%, 2024-75%, 2025-80%.

5. Повышение уровня культуры волонтерства среди молодежи: 2021-25%, 2022-40%, 2023-60%, 2024-70%, 2025-80%.

6. Социализация молодежи категории NEET - снижение количества молодежи категории NEET до 5%: 2021-6,8; 2022-6,4; 2023-6; 2024-6; 2025-5.

7. Создание условий для участия молодежи в системе жилстройсбережений - 800 тыс. чел.: 2021-400тыс., 2022-500тыс., 2023-600тыс., 2024-700тыс., 2025-800тыс.

**Стратегический показатель:** уровень удовлетворенности населения реализуемой в стране политикой, обусловливающей чувство гордости за свою страну (историческое наследие, развитие культуры, достижения в спорте, желание защищать родину, содействовать ее процветанию и др).

Структура. Национальный проект «Ұлттық рухани жаңғыру» состоит из:

3 направлений

8 задач

21 показателей

66 мероприятий.

На 2023 год из РБ предусмотрено 20 511 млн.тенге, не подтверждено 827 тыс.тенге.

**IV.** За отчетный период было проведено 64 скрам-совещаний, из них:

8 -по нацпроекту, 24 – ЦГО (МКС, МИОР, МИД), 32 – МИО (г.Алматы, области Жетысу, Павлодарская, Актюбинская ).

Стоит отметить, что в 2022 году Показатель 3. «Доля участников письменной коммуникации, использующих латинографический алфавит» не достигнут. Так как 4 мероприятия из 6 не были исполнены. Ответственный исполнитель – Министерство просвещения. В текущем году на скрам-совещаниях по нацпроекту «Ұлттық рухани жаңғыру» отсутствовали.

**V.** Министерство информации и общественного развития доработало и утвердило и 29.03 23 направило декомпозицию в регионы.

# Матрица по реализации национального проекта «Ұлттық рухани жаңғыру»

| Наименование | Регион | Прогнозные значения по годам | | | | | Приме-чание |
|---|---|---|---|---|---|---|---|
| | | 2021 | 2022 | 2023 | 2024 | 2025 | |
| 1 | 2 | 3 | 4 | 5 | 6 | 7 | 8 |
| **Направление 1. Продвижение ценностей «Рухани жаңғыру» и развитие государственного языка** | | | | | | | |
| **Задача 1. Развитие казахстанской идентичности и интеллектуального потенциала** | | | | | | | |
| Охват населения, проектами Программы «Рухани жаңғыру» (с нарастающим итогом)<br>***ЦИ взаимосвязанные с финансовыми расходами*** | по республике | 41 % | 51 % | 62 % | 74 % | 88,5 % | При составлении отчетности необходимо отталкиваться от количества населения на 1 января отчетного года |
| *В том числе по регионам* | | | | | | | |
| | Акмолинская область | 41 % | 51 % | 62 % | 74 % | 88,5 % | |
| | Актюбинская область | 41 % | 51 % | 62 % | 74 % | 88,5 % | - |
| | Алматинская область | 41 % | 51 % | 62 % | 74 % | 88,5 % | - |
| | Атырауская область | 41 % | 51 % | 62 % | 74 % | 88,5 % | - |
| | Западно-Казахстанская область | 41 % | 51 % | 62 % | 74 % | 88,5 % | - |
| | Жамбылская область | 41 % | 51 % | 62 % | 74 % | 88,5 % | - |
| | Карагандинская область | 41 % | 51 % | 62 % | 74 % | 88,5 % | - |
| | Костанайская область | 41 % | 51 % | 62 % | 74 % | 88,5 % | - |
| | Кызылординская область | 41 % | 51 % | 62 % | 74 % | 88,5 % | - |
| | Мангистауская область | 41 % | 51 % | 62 % | 74 % | 88,5 % | - |

| 1 | 2 | 3 | 4 | 5 | 6 | 7 | 8 |
|---|---|---|---|---|---|---|---|
| | Павлодарская область | 41 % | 51 % | 62 % | 74 % | 88,5 % | - |
| | Северо-Казахстанская область | 41 % | 51 % | 62 % | 74 % | 88,5 % | - |
| | Туркестанская область | 41 % | 51 % | 62 % | 74 % | 88,5 % | - |
| | Восточно-Казахстанская область | 41 % | 51 % | 62 % | 74 % | 88,5 % | - |
| | Область Жетісу | - | 51 % | 62 % | 74 % | 88,5 % | - |
| | Область Улытау | - | 51 % | 62 % | 74 % | 88,5 % | - |
| | Область Абай | - | 51 % | 62 % | 74 % | 88,5 % | - |
| | город Астана | 41 % | 51 % | 62 % | 74 % | 88,5 % | - |
| | город Алматы | 41 % | 51 % | 62 % | 74 % | 88,5 % | - |
| | город Шымкент | 41 % | 51 % | 62 % | 74 % | 88,5 % | - |
| Охват детей школьного возраста культурным воспитанием<br>***ЦИ взаимосвязанные с финансовыми расходами*** | по республике | 20%<br>(700 млн. чел.) | 40%<br>(1,4 млн. чел.) | 60 %<br>(2,1 млн. чел.) | 80 %<br>(2,8 млн. чел.) | 100 %<br>(3,5 млн. чел.) | |
| *В том числе по регионам* | | | | | | | |
| | Акмолинская область | 20% | 40% | 60 % | 80 % | 100 % | |
| | Актюбинская область | 20% | 40% | 60 % | 80 % | 100 % | |
| | Алматинская область | 20% | 40% | 60 % | 80 % | 100 % | |
| | Атырауская область | 20% | 40% | 60 % | 80 % | 100 % | |
| | Западно-Казахстанская область | 20% | 40% | 60 % | 80 % | 100 % | |
| | Жамбылская область | 20% | 40% | 60 % | 80 % | 100 % | |
| | Карагандинская область | 20% | 40% | 60 % | 80 % | 100 % | |
| | Костанайская область | 20% | 40% | 60 % | 80 % | 100 % | |
| | Кызылординская область | 20% | 40% | 60 % | 80 % | 100 % | |
| | Мангистауская область | 20% | 40% | 60 % | 80 % | 100 % | |
| | Павлодарская область | 20% | 40% | 60 % | 80 % | 100 % | |
| | Северо-Казахстанская | 20% | 40% | 60 % | 80 % | 100 % | |

| 1 | 2 | 3 | 4 | 5 | 6 | 7 | 8 |
|---|---|---|---|---|---|---|---|
| | область | | | | | | |
| | Туркестанская область | 20% | 40% | 60 % | 80 % | 100 % | |
| | Восточно-Казахстанская область | 20% | 40% | 60 % | 80 % | 100 % | |
| | Область Жетісу | 20% | 40% | 60 % | 80 % | 100 % | |
| | Область Улытау | 20% | 40% | 60 % | 80 % | 100 % | |
| | Область Абай | 20% | 40% | 60 % | 80 % | 100 % | |
| | город Астана | 20% | 40% | 60 % | 80 % | 100 % | |
| | город Алматы | 20% | 40% | 60 % | 80 % | 100 % | |
| | город Шымкент | 20% | 40% | 60 % | 80 % | 100 % | |
| Повышение читательской активности населения в рамках проекта «Читающая нация» ***ЦИ взаимосвязанные с финансовыми расходами*** | по республике | 25% | 28% | 31 % | 35 % | 40 % | |
| *В том числе по регионам* | | | | | | | |
| | Акмолинская область | 25% | 28% | 31 % | 35 % | 40 % | |
| | Актюбинская область | 25% | 28% | 31 % | 35 % | 40 % | |
| | Алматинская область | 25% | 28% | 31 % | 35 % | 40 % | |
| | Атырауская область | 25% | 28% | 31 % | 35 % | 40 % | |
| | Западно-Казахстанская область | 25% | 28% | 31 % | 35 % | 40 % | |
| | Жамбылская область | 25% | 28% | 31 % | 35 % | 40 % | |
| | Карагандинская область | 25% | 28% | 31 % | 35 % | 40 % | |
| | Костанайская область | 25% | 28% | 31 % | 35 % | 40 % | |
| | Кызылординская область | 25% | 28% | 31 % | 35 % | 40 % | |
| | Мангистауская область | 25% | 28% | 31 % | 35 % | 40 % | |
| | Павлодарская область | 25% | 28% | 31 % | 35 % | 40 % | |
| | Северо-Казахстанская область | 25% | 28% | 31 % | 35 % | 40 % | |
| | Туркестанская область | 25% | 28% | 31 % | 35 % | 40 % | |

| 1 | 2 | 3 | 4 | 5 | 6 | 7 | 8 |
|---|---|---|---|---|---|---|---|
| | Восточно-Казахстанская область | 25% | 28% | 31 % | 35 % | 40 % | |
| | Область Жетісу | 25% | 28% | 31 % | 35 % | 40 % | |
| | Область Улытау | 25% | 28% | 31 % | 35 % | 40 % | |
| | Область Абай | 25% | 28% | 31 % | 35 % | 40 % | |
| | город Астана | 25% | 28% | 31 % | 35 % | 40 % | |
| | город Алматы | 25% | 28% | 31 % | 35 % | 40 % | |
| | город Шымкент | 25% | 28% | 31 % | 35 % | 40 % | |
| Количество объектов, построенных и отремонтированных меценатами<br>***ЦИ взаимосвязанные с финансовыми расходами*** | по республике | - | 750 ед. | 750 ед. | 750 ед. | 750 ед. | |
| *В том числе по регионам* | | | | | | | |
| | Акмолинская область | - | 38 | 38 | 38 | 38 | |
| | Актюбинская область | - | 75 | 75 | 75 | 75 | - |
| | Алматинская область | - | 30 | 25 | 25 | 25 | - |
| | Атырауская область | - | 12 | 12 | 12 | 12 | - |
| | Западно-Казахстанская область | - | 82 | 82 | 82 | 82 | - |
| | Жамбылская область | - | 45 | 45 | 45 | 45 | - |
| | Карагандинская область | - | 18 | 18 | 18 | 18 | - |
| | Костанайская область | - | 25 | 25 | 25 | 25 | - |
| | Кызылординская область | - | 25 | 25 | 25 | 25 | - |
| | Мангистауская область | - | 30 | 30 | 30 | 30 | - |
| | Павлодарская область | - | 39 | 39 | 39 | 39 | - |
| | Северо-Казахстанская область | - | 86 | 86 | 86 | 86 | - |
| | Туркестанская область | - | 96 | 96 | 96 | 96 | - |
| | Восточно-Казахстанская область | - | 25 | 25 | 25 | 25 | - |

| 1 | 2 | 3 | 4 | 5 | 6 | 7 | 8 |
|---|---|---|---|---|---|---|---|
| | Область Жетісу | - | 19 | 24 | 24 | 24 | - |
| | Область Улытау | - | 7 | 7 | 7 | 7 | - |
| | Область Абай | - | 24 | 24 | 24 | 24 | - |
| | город Астана | - | 10 | 10 | 10 | 10 | - |
| | город Алматы | - | 35 | 35 | 35 | 35 | - |
| | город Шымкент | - | 29 | 29 | 29 | 29 | - |
| Доля участников письменной коммуникации, использующих латинографический алфавит ЦИ взаимосвязанные с финансовыми расходами | по республике | - | - | 20 % | 30 % | 50 % | |
| *В том числе по регионам* | | | | | | | |
| | Акмолинская область | - | - | 20 % | 30 % | 50 % | - |
| | Актюбинская область | - | - | 20 % | 30 % | 50 % | - |
| | Алматинская область | - | - | 20 % | 30 % | 50 % | - |
| | Атырауская область | - | - | 20 % | 30 % | 50 % | - |
| | Западно-Казахстанская область | - | - | 20 % | 30 % | 50 % | - |
| | Жамбылская область | - | - | 20 % | 30 % | 50 % | - |
| | Карагандинская область | - | - | 20 % | 30 % | 50 % | - |
| | Костанайская область | - | - | 20 % | 30 % | 50 % | - |
| | Кызылординская область | - | - | 20 % | 30 % | 50 % | - |
| | Мангистауская область | - | - | 20 % | 30 % | 50 % | - |
| | Павлодарская область | - | - | 20 % | 30 % | 50 % | - |
| | Северо-Казахстанская область | - | - | 20 % | 30 % | 50 % | - |
| | Туркестанская область | - | - | 20 % | 30 % | 50 % | - |
| | Восточно-Казахстанская область | - | - | 20 % | 30 % | 50 % | - |
| | Область Жетісу | - | - | 20 % | 30 % | 50 % | - |
| | Область Улытау | - | - | 20 % | 30 % | 50 % | - |
| | Область Абай | - | - | 20 % | 30 % | 50 % | - |

| 1 | 2 | 3 | 4 | 5 | 6 | 7 | 8 |
|---|---|---|---|---|---|---|---|
| | город Астана | - | - | 20 % | 30 % | 50 % | - |
| | город Алматы | - | - | 20 % | 30 % | 50 % | - |
| | город Шымкент | - | - | 20 % | 30 % | 50 % | - |
| Рост обеспеченности объектами и услугами культуры, в т.ч. в отдаленных районах<br>***ЦИ взаимосвязанные с финансовыми расходами*** | **Будет направлено дополнительно** | | | | | | |
| Количество поддержанных творческих проектов<br>***ЦИ взаимосвязанные с финансовыми расходами*** | по республике | 30 ед. | 30 ед. | 30 ед. | 30 ед. | 30 ед. | |
| В том числе | | | | | | | |
| | МКС РК | 13 | 13 | 13 | 13 | 13 | |
| | Акмолинская область | 1 | 1 | 1 | 1 | 1 | |
| | Актюбинская область | 1 | 1 | 1 | 1 | 1 | |
| | Алматинская область | 1 | 1 | 1 | 1 | 1 | |
| | Атырауская область | 1 | 1 | 1 | 1 | 1 | |
| | Западно-Казахстанская область | 1 | 1 | 1 | 1 | 1 | |
| | Жамбылская область | 1 | 1 | 1 | 1 | 1 | |
| | Карагандинская область | 1 | 1 | 1 | 1 | 1 | |
| | Костанайская область | 1 | 1 | 1 | 1 | 1 | |
| | Кызылординская область | 1 | 1 | 1 | 1 | 1 | |
| | Мангистауская область | 1 | 1 | 1 | 1 | 1 | |
| | Павлодарская область | 1 | 1 | 1 | 1 | 1 | |
| | Северо-Казахстанская область | 1 | 1 | 1 | 1 | 1 | |
| | Туркестанская область | 1 | 1 | 1 | 1 | 1 | |
| | Восточно-Казахстанская | 1 | 1 | 1 | 1 | 1 | |

| 1 | 2 | 3 | 4 | 5 | 6 | 7 | 8 |
|---|---|---|---|---|---|---|---|
| | область | | | | | | |
| | Область Жетісу | - | - | 1 | 1 | 1 | |
| | Область Улытау | - | - | 1 | 1 | 1 | |
| | Область Абай | - | - | 1 | 1 | 1 | |
| | город Астана | 1 | 1 | 1 | 1 | 1 | |
| | город Алматы | 1 | 1 | 1 | 1 | 1 | |
| | город Шымкент | 1 | 1 | 1 | 1 | 1 | |
| **Направление III. Тәуелсіздік ұрпақтары** | | | | | | | |
| **Задача 2. Социализация и трудоустройство молодежи** | | | | | | | |
| Охват молодежными социальными услугами<br>***ЦИ взаимосвязанные с финансовыми расходами*** | по республике | 600 тыс. человек | 700 тыс. человек | 800 тыс. человек | 900 тыс. человек | 1 млн. человек | - |
| *В том числе по регионам* | | | | | | | |
| | Акмолинская область | 22 601 | 25 926 | 29 630 | 33 334 | 37 038 | - |
| | Актюбинская область | 27 927 | 31 948 | 36 512 | 41 076 | 45 640 | - |
| | Алматинская область | 62 726 | 50 394 | 57 593 | 64 792 | 71 991 | - |
| | Атырауская область | 21 430 | 25 139 | 28 731 | 32 322 | 35 913 | - |
| | Западно-Казахстанская область | 20 118 | 23 114 | 26 416 | 29 718 | 33 020 | - |
| | Жамбылская область | 38 469 | 45 457 | 51 951 | 58 445 | 64 939 | - |
| | Карагандинская область | 41 896 | 39 597 | 45 254 | 50 911 | 56 568 | - |
| | Костанайская область | 25 088 | 28 458 | 32 524 | 36 589 | 40 655 | - |
| | Кызылординская область | 28 285 | 33 116 | 37 847 | 42 578 | 47 308 | - |
| | Мангистауская область | 24 015 | 28 599 | 32 684 | 36 770 | 40 855 | - |
| | Павлодарская область | 21 150 | 24 346 | 27 824 | 31 302 | 34 780 | - |
| | Северо-Казахстанская область | 15 872 | 18 159 | 20 753 | 23 347 | 25 941 | - |
| | Туркестанская область | 75 894 | 89 527 | 102 317 | 115 106 | 127 894 | - |
| | Восточно-Казахстанская область | 38 167 | 21 859 | 24 982 | 28 105 | 31 228 | - |
| | Область Улытау | - | 8 615 | 9 845 | 11 076 | 12 307 | - |

| 1 | 2 | 3 | 4 | 5 | 6 | 7 | 8 |
|---|---|---|---|---|---|---|---|
| | Область Жетісу | - | 23 174 | 26 485 | 29 795 | 33 106 | - |
| | Область Абай | - | 21 941 | 25 076 | 28 210 | 31 345 | - |
| | город Астана | 35 836 | 43 422 | 49 625 | 55 828 | 62 032 | |
| | город Алматы | 62 025 | 71 332 | 81 522 | 91 713 | 101 903 | - |
| | город Шымкент | 38 501 | 45 876 | 52 429 | 58 983 | 65 537 | - |
| Уровень посещаемости инфонавигатора Eljastary ***ЦИ взаимосвязанные с финансовыми расходами*** | по республике | 700 тыс. человек | 1 млн. человек | 1,5 млн. человек | 1,8 млн. человек | 2 млн. человек | - |
| *В том числе по регионам* | | | | | | | |
| | Акмолинская область | 26 365 | 37 038 | 55 557 | 66 668 | 74 075 | - |
| | Актюбинская область | 32 580 | 45 640 | 68 460 | 82 152 | 91 281 | |
| | Алматинская область | 73 187 | 71 991 | 107 987 | 129 584 | 143 982 | - |
| | Атырауская область | 24 999 | 35 913 | 53 870 | 64 644 | 71 826 | - |
| | Западно-Казахстанская область | 23 468 | 33 020 | 49 531 | 59 437 | 66 041 | - |
| | Жамбылская область | 44 882 | 64 939 | 97 409 | 116 891 | 129 878 | - |
| | Карагандинская область | 48 880 | 56 568 | 84 851 | 101 822 | 113 135 | - |
| | Костанайская область | 29 267 | 40 655 | 60 982 | 73 178 | 81 309 | - |
| | Кызылординская область | 32 998 | 47 308 | 70 963 | 85 155 | 94 617 | - |
| | Мангистауская область | 28 015 | 40 855 | 61 283 | 73 539 | 81 710 | - |
| | Павлодарская область | 24 672 | 34 780 | 52 170 | 62 604 | 69 560 | - |
| | Северо-Казахстанская область | 18 513 | 25 941 | 38 911 | 46 694 | 51 882 | - |
| | Туркестанская область | 88 553 | 127 896 | 191 844 | 230 212 | 255 794 | - |
| | Восточно-Казахстанская область | 44 529 | 31 228 | 46 841 | 56 210 | 62 455 | - |
| | Область Улытау | - | 12 307 | 18 460 | 22 152 | 24 613 | - |
| | Область Жетісу | - | 33 106 | 49 658 | 59 590 | 66 211 | - |
| | Область Абай | - | 31 345 | 47 017 | 56 420 | 62 689 | - |
| | город Астана | 41 809 | 62 032 | 93 047 | 111 657 | 124 063 | - |
| | город Алматы | 72 364 | 101 903 | 152 854 | 183 425 | 203 806 | - |
| | город Шымкент | 44 919 | 65 537 | 98 305 | 117 966 | 131 073 | - |

| 1 | 2 | 3 | 4 | 5 | 6 | 7 | 8 |
|---|---|---|---|---|---|---|---|
| **Задача 3. Вовлечение молодежи в общественно-полезную деятельность** | | | | | | | |
| Доля учащейся молодежи, вовлеченной в волонтерскую деятельность<br>***ЦИ взаимосвязанные с финансовыми расходами*** | по республике | 1,3<br>млн. человек | 1,5<br>млн. человек | 1,6<br>млн. человек | 1, 8<br>млн. человек | 2<br>млн. человек | - |
| *В том числе* | | | | | | | |
| | МИОР РК | 50 000 | 50 000 | 50 000 | 50 000 | 50 000 | - |
| | Акмолинская область | 46 595 | 53 705 | 57 408 | 64 816 | 72 223 | - |
| | Актюбинская область | 58 470 | 66 178 | 70 742 | 79 870 | 88 999 | - |
| | Алматинская область | 130 970 | 104 387 | 111 586 | 125 985 | 140 383 | - |
| | Атырауская область | 45 345 | 52 074 | 55 665 | 62 848 | 70 031 | - |
| | Западно-Казахстанская область | 41 595 | 47 880 | 51 182 | 57 786 | 64 390 | - |
| | Жамбылская область | 80 345 | 94 162 | 100 656 | 113 644 | 126 631 | - |
| | Карагандинская область | 86 595 | 82 023 | 87 680 | 98 993 | 110 307 | - |
| | Костанайская область | 51 595 | 58 949 | 63 015 | 71 145 | 79 276 | - |
| | Кызылординская область | 59 095 | 68 597 | 73 328 | 82 790 | 92 252 | - |
| | Мангистауская область | 50 345 | 59 240 | 63 325 | 71 496 | 79 667 | - |
| | Павлодарская область | 44 095 | 50 431 | 53 909 | 60 865 | 67 821 | - |
| | Северо-Казахстанская область | 33 345 | 37 614 | 40 208 | 45 397 | 50 585 | - |
| | Туркестанская область | 158 470 | 185 450 | 198 240 | 223 818 | 249 397 | - |
| | Восточно-Казахстанская область | 79 095 | 45 280 | 48 403 | 54 648 | 60 894 | - |
| | Область Улытау | - | 17 845 | 19 075 | 21 537 | 23 998 | - |
| | Область Жетісу | - | 48 003 | 51 314 | 57 935 | 64 556 | - |
| | Область Абай | - | 45 450 | 48 584 | 54 853 | 61 122 | - |
| | город Астана | 74 095 | 89 946 | 96 149 | 108 555 | 120 961 | - |
| | город Алматы | 129 480 | 147 759 | 157 949 | 178 330 | 198 711 | - |
| | город Шымкент | 80 470 | 95 028 | 101 582 | 114 689 | 127 796 | - |
| Охват молодежи экологическими проектами | по республике | 130 тыс. человек | 140 тыс. человек | 150 тыс. человек | 160 тыс. человек | 200 тыс. человек | - |

| 1 | 2 | 3 | 4 | 5 | 6 | 7 | 8 |
|---|---|---|---|---|---|---|---|
| ***ЦИ взаимосвязанные с финансовыми расходами*** | | | | | | | |
| *В том числе* | | | | | | | |
| | Акмолинская область | 5 130 | 4 074 | 4 445 | 4 815 | 6 296 | - |
| | Актюбинская область | 6 416 | 5 020 | 5 477 | 5 933 | 7 759 | |
| | Алматинская область | 12 453 | 7 919 | 8 639 | 9 359 | 12 239 | - |
| | Атырауская область | 5 335 | 3 950 | 4 310 | 4 669 | 6 105 | - |
| | Западно-Казахстанская область | 4 836 | 3 632 | 3 962 | 4 293 | 5 616 | - |
| | Жамбылская область | 8 171 | 7 143 | 7 793 | 8 442 | 11 040 | - |
| | Карагандинская область | 8 961 | 6 222 | 6 788 | 7 354 | 9 616 | - |
| | Костанайская область | 5 908 | 4 472 | 4 879 | 5 285 | 6 911 | - |
| | Кызылординская область | 6 591 | 5 204 | 5 677 | 6 150 | 8 042 | - |
| | Мангистауская область | 5 765 | 4 494 | 4 903 | 5 311 | 6 945 | - |
| | Павлодарская область | 5 463 | 3 826 | 4 174 | 4 521 | 5 913 | - |
| | Северо-Казахстанская область | 4 075 | 2 853 | 3 113 | 3 372 | 4 410 | - |
| | Туркестанская область | 14 634 | 14 069 | 15 346 | 16 627 | 21 742 | - |
| | Восточно-Казахстанская область | 8 357 | 3 376 | 3 683 | 3 990 | 5 218 | - |
| | Область Улытау | - | 1 354 | 1 477 | 1 600 | 2 092 | - |
| | Область Жетісу | - | 3 642 | 3 973 | 4 304 | 5 628 | - |
| | Область Абай | - | 3 507 | 3 825 | 4 144 | 5 419 | - |
| | город Астана | 7 933 | 6 823 | 7 444 | 8 064 | 10 545 | - |
| | город Алматы | 12 238 | 11 209 | 12 228 | 13 247 | 17 323 | - |
| | город Шымкент | 7 734 | 7 209 | 7 864 | 8 520 | 11 141 | - |
| Охват молодежи спортом (14-18 лет)<br><br>***ЦИ взаимосвязанные с финансовыми расходами*** | по республике | - | 500 тыс. человек | 800 тыс. человек | 1 млн человек | 1,2 млн человек | - |
| *В том числе по регионам* | | | | | | | |
| | Акмолинская область | - | 18 519 | 29 630 | 37 038 | 44 445 | - |

| 1 | 2 | 3 | 4 | 5 | 6 | 7 | 8 |
|---|---|---|---|---|---|---|---|
| | Актюбинская область | - | 22 820 | 36 512 | 45 640 | 54 768 | |
| | Алматинская область | - | 35 996 | 57 593 | 71 991 | 86 389 | - |
| | Атырауская область | - | 17 957 | 28 731 | 35 913 | 43 096 | - |
| | Западно-Казахстанская область | - | 16 510 | 26 416 | 33 020 | 39 624 | - |
| | Жамбылская область | - | 32 470 | 51 951 | 64 939 | 77 927 | - |
| | Карагандинская область | - | 28 284 | 45 254 | 56 568 | 67 881 | - |
| | Костанайская область | - | 20 327 | 32 524 | 40 655 | 48 785 | - |
| | Кызылординская область | - | 23 654 | 37 847 | 47 308 | 56 770 | - |
| | Мангистауская область | - | 20 428 | 32 684 | 40 855 | 49 026 | - |
| | Павлодарская область | - | 17 390 | 27 824 | 34 780 | 41 736 | - |
| | Северо-Казахстанская область | - | 12 970 | 20 753 | 25 941 | 31 130 | - |
| | Туркестанская область | - | 63 948 | 102 317 | 127 894 | 153 476 | - |
| | Восточно-Казахстанская область | - | 15 614 | 24 982 | 31 228 | 37 473 | - |
| | Область Улытау | - | 6 153 | 9 845 | 12 307 | 14 768 | - |
| | Область Жетісу | - | 16 553 | 26 485 | 33 106 | 39 727 | - |
| | Область Абай | - | 15 672 | 25 076 | 31 345 | 37 614 | - |
| | город Астана | - | 31 016 | 49 625 | 62 032 | 74 438 | - |
| | город Алматы | - | 50 951 | 81 522 | 101 903 | 122 283 | - |
| | город Шымкент | - | 32 768 | 52 429 | 65 537 | 78 644 | - |

# Протокол поручений по итогам Scrum-встречи по национальному проекту «Ұлттық рухани жаңғыру»

Менеджер ЦПЦП Тасбергенова Г.К. *(+7 775 145 9053)*

| № | Задачи/поручения/обсуждения | Срок исполнения | Ответственные | Примечания* |
|---|---|---|---|---|
| **По итогам Scrum-встречи от 06.02.2023г.** | | | | |
| 1 | Подготовить и направить единую формуотчетности (шаблон) за 2022 год | **13.02.2023г.** | **МИО, МИОР, МКС, МНВО,МП** | |
| 2 | Обязательное участие проектных офисовМИО и ЦГО на скрам-совещаниях | **Каждый понедельникв 12.00** | **МИОР, МКС, МИО** | 06.22. отсутствовали МКС,МНВО, МП, Абайская, Улытауская, Туркестанскаяоб ласти |
| 3 | До 13 февраля МИОР и МКС необходимоактуализировать ранее разработанные шаблоны с задачами на 2023 год | **13.02.2023** | **МИОР, МКС, МП. МНВО** | Необходимо согласование шаблонов с МИО |

Цифрлық үкіметті қолдау орталығы
Digital Government Support Center
Центр поддержки цифрового правительства

# Протокол поручений по итогам Scrum-встречи по национальному проекту «Ұлттық рухани жаңғыру»

Менеджер ЦПЦП Тасбергенова Г.К. *(+7 775 145 9053)*

| № | Задачи/поручения/обсуждения | Срок исполнения | Ответственные | Примечания* |
|---|---|---|---|---|
| **По итогам Scrum-встречи от 13.02.2023г.** | | | | |
| 1 | До 20 февраля МИОР и МКС необходимоактуализировать ранее разработанные шаблоны с задачами на 2023 год | **20.02.2023г.** | **МИОР МКС** | Необходимо согласование шаблонов с МИО. Данный пункт не был исполнен в срок 13 февраля, согласно протокола от 06.02.. |
| 2 | Обязательное участие проектных офисовМИО и ЦГО на скрам-совещаниях | **Каждый понедельникв 12.00** | **МИОР МКС МИО** | 13.22. отсутствовали МИОР, МП, МНВО, Туркестанская область |

# Протокол поручений по итогам Scrum-встречи по национальному проекту «Ұлттық рухани жаңғыру»

Менеджер ЦПЦП Тасбергенова Г.К. *(+7 775 145 9053)*

| № | Задачи/поручения/обсуждения | Срок исполнения | Ответственные | Примечания* |
|---|---|---|---|---|
| **По итогам Scrum-встречи от 20.02.2023г.** | | | | |
| 1 | Проведение дополнительного скрам - совещания с регионами по вопросу актуализации декомпозиций проектов/мероприятий | **23.02.23** | **МИОР** | Необходимо участие структурных подразделений МИО. |
| 2 | Проведение дополнительного скрам-совещания для актуализации шаблонов проектов/мероприятий/задач | **24.02.23** | **МКС** | С участием проектных офисов МИО (по согласованию): Астана, Алматы, Шымкент, Павлодарская, Мангистауская, Актюбинская областей. |
| 3 | До 27 февраля МИОР и МКС необходимо актуализировать ранее разработанные шаблоны с задачами на 2023 год. | **27.02.2023г.** | **МИОР МКС** | Необходимо согласование с МИО. Данный пункт не был исполнен в срок 13 февраля, согласно протокола от 06.02. |
| 4 | Обязательное участие проектных офисов МИО и ЦГО на скрам-совещаниях | **Каждый понедельник в 12.00** | **МИОР МКС МИО** | |

# ПРОТОКОЛ
## SCRUM-совещания по обсуждению национального проекта «Ұлттық рухани жаңғыру»

*)*

г. Астана 01.03.2023 г.

**Модератор**: Менеджер ЦПЦП Тасбергенова Г.К. *(+7 775 145 9053)*

**Присутствовали**: проектый офис МКС, Управление музеев и библиотек Комитета культуры МКС РК, Управление репертуарной политики и координации региональной деятельности Комитета культуры МКС РК, акиматы городов Астана, Алматы, Шымкента и областей.

**По показателю «Рост обеспеченности объектами и услугами культуры, в т.ч. в отдаленных районах»**

1. Принять к сведению информацию менеджера Центра мониторинга и управления проектами РГП на ПХВ «Центр поддержки цифрового правительства» Тасбергеновой Г.К. по исполнению показателя и мероприятий нацпроекта.

**Управлению музеев и библиотек Комитета культуры МКС РК:**

2. Направить **декомпозицию** по мероприятию «Увеличение фондов библиотек для незрячих и слабовидящих, в том числе на государственном языке» в регионы на соответствующий год **до 7 марта т.г.;**
3. Направить **методику расчета** вышеуказанного мероприятия в регионы, при необходимости провести пояснительную работу;
4. Отработать совместно с Проектным офисом МКС РК шаблоны по заполнению пошаговых задач по исполнению пунктов национального проекта.

**Управлению репертуарной политики и координации региональной деятельности Комитета культуры МКС РК:**

5. Направить декомпозицию по мероприятию «Строительство и ремонт объектов культуры» в регионы на соответствующий год **до 7 марта т.г.**
6. Принимать обязательное участие **на еженедельном** SCRUM-совещаниях.

**Акиматам городов Астана, Алматы, Шымкента и областей:**

7. Направить в Комитет культуры МКС РК актуальную информацию по мероприятию «Строительство и ремонт объектов культуры» **до 6 марта т.г.;**
8. Контроль за исполнением поручений настоящего протокола за Проектным офисом МКС РК.

# ПРОТОКОЛ
## SCRUM-совещания по обсуждению национального проекта «Ұлттық рухани жаңғыру»

*(далее – нацпроект)*

г. Астана 15.03.2023 г.

**Модератор**: Менеджер ЦПЦП Тасбергенова Г.К. *(+7 775 145 9053)*

**Присутствовали**: проектный офис МКС РК, Управление музеев и библиотек Комитета культуры МКС РК, акиматы городов Астана, Алматы, Шымкента и областей.

**По показателю «Рост обеспеченности объектами и услугами культуры, в т.ч. в отдаленных районах»**

1. Принять к сведению информацию местных исполнительных органов, в том числе Актюбинской, Костанайской областей и г. Алматы по проблемным вопросам, озвученным на SCRUM-совещании.

**Управлению музеев и библиотек Комитета культуры МКС РК:**

2. Представить **декомпозицию** по мероприятию «Увеличение фондов библиотек для незрячих и слабовидящих, в том числе на государственном языке» в регионы на соответствующий год **до 17 марта т.г.;**
3. Представить **методику расчета** вышеуказанного мероприятия в регионы, при необходимости провести пояснительную работу;
4. Отработать совместно с Проектным офисом МКС РК шаблоны по заполнению пошаговых задач по исполнению пунктов национального проекта;
5. Определить **график проведения** SCRUM-совещания на еженедельной основе с последующим информированием Проектного офиса МКС РК;
6. Оказывать оперативную и всестороннюю поддержку при запросе Проектного офиса МКС РК;
7. Контроль за исполнением поручений настоящего протокола за Проектным офисом МКС РК.

# ПРОТОКОЛ
## SCRUM-совещания по обсуждению национального проекта «Ұлттық рухани жаңғыру»

*(далее – нацпроект)*

г. Астана 27.03.2023 г.

**Модератор**: Менеджер ЦПЦП Тасбергенова Г.К. *(+7 775 145 9053)*

**Присутствовали**: Проектый офис МКС, Управление музеев и библиотек Комитета культуры МКС РК, Республиканская библиотека для незрячих и слабовидящих граждан**,** акиматы городов Астана, Алматы, Шымкента и областей, Центр мониторинга и управления проектами РГП на ПХВ «Центр поддержки цифрового правительства».

**По показателю «Рост обеспеченности объектами и услугами культуры, в т.ч. в отдаленных районах»**

1. Принять к сведению информацию местных исполнительных органов, в том числе Алматинской области и области Улытау по проблемным вопросам, озвученным на SCRUM-совещании.

**Управлению музеев и библиотек Комитета культуры МКС РК совместно с Республиканской библиотекой для незрячих и слабовидящих граждан:**

2. Представить **декомпозицию** по мероприятию «Увеличение фондов библиотек для незрячих и слабовидящих, в том числе на государственном языке» в регионы на соответствующий год **до 28 марта т.г.,** в том числе и в количестве (единиц);
3. Представить **методику расчета** вышеуказанного мероприятия в регионы, при необходимости провести пояснительную работу;
4. Представить **список организаций** для закупа книг для незрячих и слабовидящих, а также **информацию по библиотекам**, имеющим читающие машины для незрячих и слабовидящих (SARA CE и т.д.).
5. Отработать совместно с Проектным офисом МКС РК шаблоны по заполнению пошаговых задач по исполнению пунктов национального проекта;
6. Определить **график проведения** SCRUM-совещания на еженедельной основе с последующим информированием Проектного офиса МКС РК;
7. Оказывать оперативную и всестороннюю поддержку при запросе Проектного офиса МКС РК;
8. Контроль за исполнением поручений настоящего протокола за Проектным офисом МКС РК.

# ПРОТОКОЛ
## SCRUM-совещания по обсуждению национального проекта «Ұлттық рухани жаңғыру»

*(далее – нацпроект)*

г. Астана 29.03.2023 г.

**Модератор**: Менеджер ЦПЦП Тасбергенова Г.К. *(+7 775 145 9053)*

**Присутствовали**: Управление музеев и библиотек Комитета культуры МКС РК, Республиканская библиотека для незрячих и слабовидящих граждан**,** акиматы городов Астана, Алматы, Шымкента и областей, Центр мониторинга и управления проектами РГП на ПХВ «Центр поддержки цифрового правительства».

**По показателю «Рост обеспеченности объектами и услугами культуры, в т.ч. в отдаленных районах»**

1. Принять к сведению информацию менеджера Центра мониторинга и управления проектами РГП на ПХВ «Центр поддержки цифрового правительства» Тасбергеновой Г.К. по исполнению показателя и мероприятий нацпроекта.

2. Принять к сведению информацию местных исполнительных органов, в том числе Карагандинской области по проблемным вопросам, озвученным на SCRUM-совещании.

**Управлению музеев и библиотек Комитета культуры МКС РК совместно с Республиканской библиотекой для незрячих и слабовидящих граждан:**

3. Представить **декомпозицию** по мероприятию «Увеличение фондов библиотек для незрячих и слабовидящих, в том числе на государственном языке» в регионы на соответствующий год **до 30 марта т.г.,** в том числе и в количестве (единиц);

4. Представить **методику расчета** вышеуказанного мероприятия в регионы, при необходимости провести пояснительную работу;

5. Отработать совместно с Проектным офисом МКС РК шаблоны по заполнению пошаговых задач по исполнению пунктов национального проекта;

6. Учитывать **информацию по имеющимся проблемам** в части закупа книг на государственном языке;

7. Определить **график проведения** SCRUM-совещания на еженедельной основе с последующим информированием Проектного офиса МКС РК;

8. Оказывать оперативную и всестороннюю поддержку при запросе Проектного офиса МКС РК;

9. Контроль за исполнением поручений настоящего протокола за Проектным офисом МКС РК.

**VI.** Министерством культуры и спорта за отчетный период был согласован с МИО и утвержден перечень объектов строительства, согласно мероприятия 1. «Строительство и ремонт объектов культуры» в рамках показателя 1 «Рост обеспеченности объектами и услугами культуры, в т.ч. в отдаленных районах».

**VII.** Рекомендации.

Всем госорганам актуализировать архитектуру с закреплением персонального годового KPI.

ЦГО разработать и направить шаблоны задач.

Актуализировать методики расчета.

Для максимальной проработки каждого мероприятия ЦГО должны разработать график скрам-совещаний с отраслевыми структурами МИО.

С целью эффективного мониторинга процесса реализации стратегических документов, ЦГО необходимо отслеживать внесение данных в ИСПУ на ежедневной основе.

# Национальный проект по развитию предпринимательства на 2021 – 2025 годы

# Национальный проект по развитию предпринимательства на 2021 – 2025 годы

**Цель разработки национального проекта:**

- обеспечение качественных изменений в структуре предпринимательства:
- развитие малого бизнеса в целях повышения занятости населения;
- опора на средний бизнес – драйвер диверсификации отраслей экономики;
- комплексное развитие конкуренции - равные условия для субъектов предпринимательства.

**Ожидаемый экономический эффект:**

- Доведение доли МСП в ВВП до 35 %;
- Рост объема туризма в ВВП до 8,4 трлн тенге;
- Снижение доли государства в экономике до 14 %;
- Создание 995,3 тыс. рабочих мест, в том числе:
  - постоянные – 335,1 тыс.
  - временные - 660,2 тыс.

**Ожидаемый социальный эффект:**

- Трудоустройство граждан на постоянные рабочие места – 1,7 млн человек;
- Охват населения активными мерами содействия занятости – 3,5 млн человек;
- Снижение доли сельского населения с доходами ниже прожиточного минимума – 6,5 %.

**Объем финансирования, необходимый для реализации Национального проекта на 2021-2025 годы** - 8 455 329 919 тыс. тг.Из них:

- республиканский бюджет – 1 030 884 427,0 тыс. тг.;
- местный бюджет – 124 695 492,0 тыс. Тг;
- внебюджетные средства – 7 299 750 000,0 тыс. тг.).

Из них на 2023 год – 1 620 056 904,0 тыс. тг.

**Наименование разработчика Национального проекта** – Министерство национальной экономики Республики Казахстан.

**Наименование государственных органов, ответственных за реализацию Национального проекта:**

- Министерство национальной экономики Республики Казахстан;
- Министерство торговли и интеграции Республики Казахстан;
- Министерство труда и социальной защиты населения Республики Казахстан;
- Министерство культуры и спорта Республики Казахстан;
- Министерство индустрии и инфраструктурного развития Республики Казахстан;

- Министерство внутренних дел Республики Казахстан;
- Министерство финансов Республики Казахстан;
- Министерство энергетики Республики Казахстан;
- Министерство иностранных дел Республики Казахстан;
- Комитет национальной безопасности Республики Казахстан (по согласованию);
- Агентство по защите и развитию конкуренции Республики Казахстан (по согласованию);
- местные исполнительные органы;
- НПП "Атамекен" (по согласованию);
- АО "НК "Kazakh Tourism" (по согласованию);
- АО "ФРП "Даму" (по согласованию);
- АО "НК "КазАвтоЖол" (по согласованию);
- АО "НК "Kazakh Invest" (по согласованию);
- АО "НК "ҚТЖ" (по согласованию);
- АО "КОРЭМ" (по согласованию);
- НАО "Международный университет туризма и гостеприимства" (по согласованию);
- Международный финансовый центр "Астана" (по согласованию).

**Национальный проект состоит из 4 направлений и 10 задач:**

**1 направление**. Повышение предпринимательской активности:

- Задача 1. Создание условий для открытия и развития собственного дела;
- Задача 2. Поддержка предпринимателей через организацию субсидируемых рабочих мест и развитие навыков под потребности предпринимателей.

**2 направление**. Акселерация роста предпринимателей:

- Задача 1. Снижение административной нагрузки на предпринимателей;
- Задача 2. Повышение доступности финансирования для субъектов предпринимательства;
- Задача 3. Формирование современных форматов торговли, в том числе инфраструктуры полного цикла от производителя до потребителя.

**3 направление**. Формирование новых ниш:

- Задача 1. Создание благоприятных условий для развития туризма;
- Задача 2. Внедрение современных технологий в развитие туристской отрасли.

**4 направление**. Комплексное развитие конкуренции:

- Задача 1. Обеспечение доступа на рынки в сфере электроэнергетики в рамках устранения искажения ценообразования.;

- Задача 2. Развитие биржевой (организованной) торговли в рамках обеспечения доступа к "ключевой мощности" и устранения искажения ценообразования;

- Задача 3. Разгосударствление экономики.

**В 2023 году РГП на ПВХ «Центр поддержки цифрового правительства» (далее – Центр) Министерства цифрового развития, инноваций и аэрокосмической промышленности (далее – МЦРИАП) продолжил работу** по сбору, анализу и мониторингу исполнения показателей Национального проекта с целью реализации Национального плана развития РК до 2025 года и предоставлению аналитической информации в Уполномоченный орган.

Сопровождение и мониторинг Национального проекта осуществляется:

–посредством кросс-функциональности, а именно проведение скрам-совещаний с проектными офисами государственных органов и местными исполнительными органами в режиме реального времени для оперативного управления задачами реализуемых проектов в рамках повторяющихся фиксированных интервалов времени;

–сбора консолидированной информации в разрезе регионов по исполнению мероприятий Национального проекта;

–анализа представленной информации на соответствие корректных данных по показателям Плана-графика реализации Национального проекта;

–изучения имеющихся статистических данных (количественных и качественных), а также выявление ключевых проблем и выработки медиативных предложений по их разрешению, которые препятствуют реализации мероприятий, а соответственно и стратегических показателей Национального проекта.

На 2023 год запланированы работы по 30 показателям и 69 мероприятиям. За отчетный период было проведено около 50 скрам-совещаний. Из них 9 по нацпроекту, а остальные с проектными офисами АЗРК, акиматами г. Астаны, г. Шымкент, Карагандинской обл., Атырауской обл.

Стоит отметить, что на скрамы по нацпроекту от МНЭ подключаются только сотрудники проектных офисов МНЭ, а не отраслевики за реализацию нацпроекта. Из-за этого многие вопросы остались без ответа и не смогли получить декомпозиции по мероприятиям на 2023 год. В свою очередь это вызвало массу недовольств со стороны МИО. С остальными ЦГО (МТСЗН, МТИ, МКС, АЗРК) и МИО коммуникации налажены, они совместно с отраслевиками присутствуют на скрамах.

# ДЕКОМПОЗИЦИЯ МТСЗН

| № п.п. | Наименование региона | 2023 год | | | | | | | | | | | | | | | | | |
|---|---|---|---|---|---|---|---|---|---|---|---|---|---|---|---|---|---|---|---|
| | | ТОХ | | | | | | | | | | | | | | | | | |
| | | Всего (ТОХ) | | частичное субсидирование заработной платы (СРМ) | | молодежная практика | | Общественная работа | | *ОР, в том числе для молодежи* | | предоставление государственных грантов на реализацию новых бизнес-идей до 400 МРП | | Серебряный возраст | | Первое рабочее место | | частичное субсидирование заработной платы (СРМ) для инвалидов | |
| | | кол-во участников | расходы, тыс.тенге | кол-во участни | расходы, тыс.тенге | кол-во участни | расходы, тыс.тенге | кол-во участник | расходы, тыс.тенге | кол-во участников | расходы, тыс.тенге | кол-во участников | расходы, тыс.тенге | кол-во участни | расходы, тыс.тенге | кол-во участни | расходы, тыс.тенге | кол-во участников | расходы, тыс.тенге |
| 1 | Акмолинская | **2 575** | **2 582 373,00** | 328 | 271 584,00 | 685 | 850 770,00 | 903 | 747 684,00 | 253,00 | 209 484,00 | 170 | 234 600,00 | 189 | 121 281,00 | 280 | 347 760,00 | 20,00 | 8 694,00 |
| 2 | Актюбинская | **7 972** | **7 826 286,00** | 935 | 326 000,00 | 3 393 | 4 214 106,00 | 2 108 | 1 745 424,00 | 590,00 | 488 520,00 | 562 | 775 560,00 | 723 | 463 949,00 | 238 | 295 596,00 | 13,00 | 5 651,00 |
| 3 | Алматинская | **9 564** | **7 589 577,00** | 569 | 153 346,00 | 981 | 1 218 402,00 | 6 184 | 4 502 592,00 | 1 731,00 | 1 296 432,00 | 259 | 357 420,00 | 975 | 625 658,00 | 586 | 727 812,00 | 10,00 | 4 347,00 |
| 4 | Жетысуская | **8 629** | **6 929 884,00** | 468 | 126 126,00 | 970 | 1 204 740,00 | 5 731 | 4 172 760,00 | 1 605,00 | 1 202 040,00 | 203 | 280 140,00 | 678 | 435 073,00 | 569 | 706 698,00 | 10,00 | 4 347,00 |
| 5 | Атырауская | **4 455** | **4 446 388,00** | 373 | 283 107,00 | 1 481 | 1 839 402,00 | 1 611 | 1 333 908,00 | 451,00 | 373 428,00 | 268 | 369 840,00 | 450 | 288 765,00 | 264 | 327 888,00 | 8,00 | 3 478,00 |
| 6 | ВКО | **5 520** | **5 201 745,00** | 420 | 347 760,00 | 916 | 1 137 672,00 | 2 814 | 2 329 992,00 | 624,00 | 516 672,00 | 234 | 322 920,00 | 861 | 730 731 | 264 | 327 888,00 | 11,00 | 4 782,00 |
| 7 | Абайская | **4 798** | **4 526 241,00** | 369 | 305 532,00 | 799 | 992 358,00 | 2 448 | 2 026 944,00 | 849,00 | 702 972,00 | 204 | 281 520,00 | 729 | 618 702 | 239 | 296 838,00 | 10,00 | 4 347,00 |
| 8 | Жамбылская | **14 532** | **13 523 376** | 855 | 262 652,00 | 3 044 | 3 780 648,00 | 8 247 | 6 828 516,00 | 2 308,00 | 1 911 024,00 | 1 054 | 1 454 520,00 | 747 | 479 350 | 574 | 712 908,00 | 11,00 | 4 782,00 |
| 9 | ЗКО | **5 434** | **5 302 431** | 654 | 198 349,00 | 2 009 | 2 495 178,00 | 1 786 | 1 478 808,00 | 500,00 | 414 000,00 | 405 | 558 900,00 | 231 | 148 233 | 336 | 417 312,00 | 13,00 | 5 651,00 |
| 10 | Карагандинская | **5 524** | **5 008 434** | 444 | 367 632,00 | 816 | 1 013 472,00 | 2 333 | 1 931 724,00 | 653,00 | 540 684,00 | 191 | 263 580,00 | 1 197 | 768 115 | 530 | 658 260,00 | 13,00 | 5 651,00 |
| 11 | Улытауская | **1 889** | **1 688 569** | 156 | 129 168,00 | 205 | 254 610,00 | 866 | 717 048,00 | 243,00 | 201 204,00 | 92 | 126 960,00 | 405 | 259 889 | 160 | 198 720,00 | 5,00 | 2 174,00 |
| 12 | Костанайская | **2 911** | **2 663 609,00** | 434 | 188 199,00 | 652 | 809 784,00 | 1 023 | 847 044,00 | 286,00 | 236 808,00 | 201 | 277 380,00 | 315 | 202 136 | 266 | 330 372,00 | 20,00 | 8 694,00 |
| 13 | Кызылординская | **14 246** | **14 465 953,00** | 640 | 529 920,00 | 3 904 | 4 848 768,00 | 6 638 | 5 496 264,00 | 1 858,00 | 1 538 424,00 | 1 526 | 2 105 880,00 | 696 | 446 623,00 | 833 | 1 034 586,00 | 9,00 | 3 912,00 |
| 14 | Мангистауская | **5 674** | **5 537 685,00** | 599 | 495 972,00 | 1 644 | 2 041 848,00 | 2 430 | 2 012 040,00 | 680,00 | 563 040,00 | 252 | 347 760,00 | 474 | 304 166,00 | 268 | 332 856,00 | 7,00 | 3 043,00 |
| 15 | Павлодарская | **6 095** | **5 745 395,00** | 1 100 | 759 000,00 | 1 356 | 1 684 152,00 | 2 317 | 1 918 476,00 | 649,00 | 537 372,00 | 463 | 638 940,00 | 519 | 333 042,00 | 327 | 406 134,00 | 13,00 | 5 651,00 |
| 16 | СКО | **3 761** | **3 756 443,00** | 228 | 188 784,00 | 976 | 1 212 192,00 | 1 741 | 1 441 548,00 | 487,00 | 403 236,00 | 274 | 378 120,00 | 210 | 134 757,00 | 318 | 394 956,00 | 14,00 | 6 086,00 |
| 17 | Туркестанская | **34 598** | **32 582 219,00** | 4 700 | 1 628 550,00 | 12 332 | 15 316 344,00 | 13 055 | 10 809 540,00 | 3 654,00 | 3 025 512,00 | 1 688 | 2 329 440,00 | 1 656 | 1 062 655,00 | 1 150 | 1 428 300,00 | 17,00 | 7 390,00 |
| 18 | г. Алматы | **11 369** | **8 805 573,00** | 480 | 298 080,00 | 899 | 1 116 558,00 | 6 487 | 4 129 236,00 | 1 816,00 | 1 228 545,00 | 375 | 517 500,00 | 1 899 | 1 218 588,00 | 1 228 | 1 525 176,00 | 1,00 | 435,00 |
| 19 | г. Нур-Султан | **4 061** | **3 681 344,00** | 250 | 155 250,00 | 982 | 1 219 644,00 | 1 413 | 989 598,00 | 396,00 | 287 868,00 | 132 | 182 160,00 | 765 | 490 901,00 | 518 | 643 356,00 | 1,00 | 435,00 |
| 20 | г. Шымкент | **5 514** | **5 949 946,00** | 170 | 140 760,00 | 1 956 | 2 429 352,00 | 1 312 | 1 086 336,00 | 367,00 | 303 876,00 | 447 | 616 860,00 | 576 | 369 619,00 | 1 052 | 1 306 584,00 | 1,00 | 435,00 |
| | **Всего по МИО** | **159 121** | **147 813 471,00** | **14 172** | **7 155 771,00** | **40 000** | **49 680 000,00** | **71 447** | **56 545 482,00** | ***20 000,00*** | ***15 981 141,00*** | **9 000** | **12 420 000,00** | **14 295** | **9 502 233,00** | **10 000** | **12 420 000,00** | **207,00** | **89 985,00** |

Страница 1

# ДЕКОМПОЗИЦИЯ МКС

| № п/п | Задача, показатели результата | Единица изме-рения | Источник информации | Факт за 2020 год | Оценка на 2021 год | Показатели результата (план), по годам | | | | | Всего финансирование | Источник финансирования | | |
|---|---|---|---|---|---|---|---|---|---|---|---|---|---|---|
| | | | | | | 2021 | 2022 | 2023 | 2024 | 2025 | | РБ | МБ | ВС |
| 1 | 2 | 3 | 4 | 5 | 6 | 7 | 8 | 9 | 10 | 11 | 12 | 13 | 14 | 15 |
| **Направление 3. Формирование новых ниш** | | | | | | | | | | | | | | |
| Стратегические показатели, показатели вышестоящих документов Системы государственного планирования:<br>1. Доля туризма в общем объеме ВВП не менее 8% к 2025 году | | | | | | | | | | | | | | |
| **Задача № 1. Создание благоприятных условий для развития туризма** | | | | | | | | | | | | | | |
| **3.** | **Показатель 3**<br>Увеличение экспорта услуг по классификации «Поездки» | млн. долл. США | Ведомственные данные Национальный Банк (по согл.) | 458,9 | 600 | 600,0 млн. долл. США | 1 000,0 млн. долл. США | 1 600,0 млн. долл. США | 2 500,0 млн. долл. США | 3 000,0 млн. долл. США | | | | |
| | Акимат Ақмолинской области | | | | | 10,6 | 17,6 | 28,2 | 44,1 | 52,9 | | | | |
| | Акимат Актюбинской области | | | | | 8,6 | 14,3 | 23,0 | 35,9 | 43,0 | | | | |
| | Акимат Алматинской области | | | | | 2,4 | 4,0 | 6,3 | 9,9 | 11,9 | | | | |
| | Акимат Атырауской области | | | | | 43,4 | 72,4 | 115,8 | 181,0 | 217,2 | | | | |
| | Акимат Западно-Казахстанской области | | | | | 14,0 | 23,4 | 37,4 | 58,5 | 70,2 | | | | |

| | | | | | | | | | | | | | | |
|---|---|---|---|---|---|---|---|---|---|---|---|---|---|---|
| | Акимат Жамбылской области | | | | | 2,6 | 4,4 | 7,0 | 11,0 | 13,2 | | | | |
| | Акимат Карагандинской области | | | | | 13,9 | 23,2 | 37,1 | 58,0 | 69,5 | | | | |
| | Акимат Костанайской области | | | | | 13,8 | 23,1 | 36,9 | 57,7 | 69,2 | | | | |
| | Акимат Кызылординской области | | | | | 1,6 | 2,6 | 4,1 | 6,5 | 7,8 | | | | |
| | Акимат Мангистауской области | | | | | 18,1 | 30,2 | 48,4 | 75,6 | 90,7 | | | | |
| | Акимат Павлодарской области | | | | | 7,2 | 12,0 | 19,2 | 30,0 | 36,0 | | | | |
| | Акимат Северо-Казахстанской области | | | | | 7,5 | 12,5 | 20,0 | 31,3 | 37,6 | | | | |
| | Акимат Туркестанской области | | | | | 4,2 | 7,0 | 11,1 | 17,4 | 20,9 | | | | |
| | Акимат Восточно-Казахстанской области | | | | | 17,9 | 29,8 | 47,7 | 74,5 | 89,4 | | | | |
| | Акимат г. Астана | | | | | 159,6 | 265,9 | 425,5 | 664,8 | 797,8 | | | | |
| | Акимат г. Алматы | | | | | 257,2 | 428,6 | 685,8 | 1 071,6 | 1 285,9 | | | | |
| | Акимат г. Шымкент | | | | | 17,2 | 28,7 | 45,8 | 71,6 | 86,0 | | | | |
| **Задача № 2. Внедрение современных технологий в развитие туристской отрасли** | | | | | | | | | | | | | | |
| **6.** | **Показатель 1** Увеличение охвата мест размещения информационной системой «eQonaq» | % | Ведомственные данные МКС, АО «НК «Kazakh Touris | 6 | 17 | 17 % | 25 % | 50 % | 70 % | 95 % | 276 000,0 тыс. тг. | 276 000,0 тыс. тг. | - | - |

| | | | | | | | | | | | | | | |
|---|---|---|---|---|---|---|---|---|---|---|---|---|---|---|
| | | | m» (по согл.) | | | | | | | | | | | |
| | Акимат Ақмолинской области | | | | | 17 | 25 | 50 | 70 | 95 | | | | |
| | Акимат Актюбинской области | | | | | 17 | 25 | 50 | 70 | 95 | | | | |
| | Акимат Алматинской области | | | | | 17 | 25 | 50 | 70 | 95 | | | | |
| | Акимат Атырауской области | | | | | 17 | 25 | 50 | 70 | 95 | | | | |
| | Акимат Западно-Казахстанской области | | | | | 17 | 25 | 50 | 70 | 95 | | | | |
| | Акимат Жамбылской области | | | | | 17 | 25 | 50 | 70 | 95 | | | | |
| | Акимат Карагандинской области | | | | | 17 | 25 | 50 | 70 | 95 | | | | |
| | Акимат Костанайской области | | | | | 17 | 25 | 50 | 70 | 95 | | | | |
| | Акимат Кызылординской области | | | | | 17 | 25 | 50 | 70 | 95 | | | | |
| | Акимат Мангистауской области | | | | | 17 | 25 | 50 | 70 | 95 | | | | |
| | Акимат Павлодарской области | | | | | 17 | 25 | 50 | 70 | 95 | | | | |
| | Акимат Северо-Казахстанской области | | | | | 17 | 25 | 50 | 70 | 95 | | | | |
| | Акимат Туркестанской области | | | | | 17 | 25 | 50 | 70 | 95 | | | | |
| | Акимат Восточно-Казахстанской области | | | | | 17 | 25 | 50 | 70 | 95 | | | | |
| | Акимат г. Астана | | | | | 17 | 25 | 50 | 70 | 95 | | | | |
| | Акимат г. Алматы | | | | | 17 | 25 | 50 | 70 | 95 | | | | |
| | Акимат г. Шымкент | | | | | 17 | 25 | 50 | 70 | 95 | | | | |

| | | | | | | | | | | | | | | |
|---|---|---|---|---|---|---|---|---|---|---|---|---|---|---|
| **7.** | **Показатель 2** Увеличение охвата цифровизацией деятельности гидов и экскурсоводов | % | Ведомственные данные МКС, АО «НК «Kazakh Tourism» (по согл.) | 0 | 10 % | 10 % | 25% | 50% | 70% | 95% | | | | |
| | Акимат Ақмолинской области | | | | | 10 | 25 | 50 | 70 | 95 | | | | |
| | Акимат Актюбинской области | | | | | 10 | 25 | 50 | 70 | 95 | | | | |
| | Акимат Алматинской области | | | | | 10 | 25 | 50 | 70 | 95 | | | | |
| | Акимат Атырауской области | | | | | 10 | 25 | 50 | 70 | 95 | | | | |
| | Акимат Западно-Казахстанской области | | | | | 10 | 25 | 50 | 70 | 95 | | | | |
| | Акимат Жамбылской области | | | | | 10 | 25 | 50 | 70 | 95 | | | | |
| | Акимат Карагандинской области | | | | | 10 | 25 | 50 | 70 | 95 | | | | |
| | Акимат Костанайской области | | | | | 10 | 25 | 50 | 70 | 95 | | | | |
| | Акимат Кызылординской области | | | | | 10 | 25 | 50 | 70 | 95 | | | | |
| | Акимат Мангистауской области | | | | | 10 | 25 | 50 | 70 | 95 | | | | |
| | Акимат Павлодарской области | | | | | 10 | 25 | 50 | 70 | 95 | | | | |
| | Акимат Северо-Казахстанской области | | | | | 10 | 25 | 50 | 70 | 95 | | | | |

| | | | | | | | | | | | | | | |
|---|---|---|---|---|---|---|---|---|---|---|---|---|---|---|
| | Акимат Туркестанской области | | | | | 10 | 25 | 50 | 70 | 95 | | | | |
| | Акимат Восточно-Казахстанской области | | | | | 10 | 25 | 50 | 70 | 95 | | | | |
| | Акимат г. Астана | | | | | 10 | 25 | 50 | 70 | 95 | | | | |
| | Акимат г. Алматы | | | | | 10 | 25 | 50 | 70 | 95 | | | | |
| | Акимат г. Шымкент | | | | | 10 | 25 | 50 | 70 | 95 | | | | |
| **8.** | **Показатель 3** Увеличение охвата субъектов туррынка в цифровом модуле (Marketplace) для реализации туруслуг | % | Ведомственные данные МКС, АО «НК «Kazakh Tourism» (по согл.) | 0 | 30 % | 30 % | 45% | 60% | 75% | 90% | | | | |
| **1.** | **Мероприятие 1.** Вовлечение туррынка в цифровой модуль для реализации туруслуг Kazakhstan.travel | % | | | 30 % | 30 % | 45% | 60% | 75% | 90% | | | | |
| | Акимат Ақмолинской области | | | | | 30 % | 45% | 60% | 75% | 90% | | | | |
| | Акимат Актюбинской области | | | | | 30 % | 45% | 60% | 75% | 90% | | | | |
| | Акимат Алматинской области | | | | | 30 % | 45% | 60% | 75% | 90% | | | | |
| | Акимат Атырауской области | | | | | 30 % | 45% | 60% | 75% | 90% | | | | |
| | Акимат Западно-Казахстанской области | | | | | 30 % | 45% | 60% | 75% | 90% | | | | |

| | | | | | | | | | | | | | | |
|---|---|---|---|---|---|---|---|---|---|---|---|---|---|---|
| | Акимат Жамбылской области | | | | | 30 % | 45% | 60% | 75% | 90% | | | | |
| | Акимат Карагандинской области | | | | | 30 % | 45% | 60% | 75% | 90% | | | | |
| | Акимат Костанайской области | | | | | 30 % | 45% | 60% | 75% | 90% | | | | |
| | Акимат Кызылординской области | | | | | 30 % | 45% | 60% | 75% | 90% | | | | |
| | Акимат Мангистауской области | | | | | 30 % | 45% | 60% | 75% | 90% | | | | |
| | Акимат Павлодарской области | | | | | 30 % | 45% | 60% | 75% | 90% | | | | |
| | Акимат Северо-Казахстанской области | | | | | 30 % | 45% | 60% | 75% | 90% | | | | |
| | Акимат Туркестанской области | | | | | 30 % | 45% | 60% | 75% | 90% | | | | |
| | Акимат Восточно-Казахстанской области | | | | | 30 % | 45% | 60% | 75% | 90% | | | | |
| | Акимат г. Астана | | | | | 30 % | 45% | 60% | 75% | 90% | | | | |
| | Акимат г. Алматы | | | | | 30 % | 45% | 60% | 75% | 90% | | | | |
| | Акимат г. Шымкент | | | | | 30 % | 45% | 60% | 75% | 90% | | | | |

| № п/п | Наименование показателя | Регион/ГО | Показатели результата (план), по годам | | | | |
|---|---|---|---|---|---|---|---|
| | | | 2021 | 2022 | 2023 | 2024 | 2025 |
| 1. | Увеличение количества внутренних туристов, тыс. чел. | РК | 5300 | 6000 | 6600 | 7300 | 8000 |
| | | Акмолинская | 808 | 933 | 1026 | 1135 | 1244 |
| | | Актюбинская | 97 | 109 | 120 | 133 | 146 |
| | | Алматинская | 937 | 1016 | 1117 | 1236 | 1354 |
| | | Атырауская | 28 | 110 | 124 | 136 | 149 |
| | | Западно-Казахстанская | 45 | 83 | 91 | 100 | 110 |

| | | | | | | | |
|---|---|---|---|---|---|---|---|
| | | Жамбылская | 116 | 132 | 145 | 160 | 175 |
| | | Карагандинская | 285 | 323 | 355 | 393 | 430 |
| | | Костанайская | 179 | 203 | 223 | 247 | 271 |
| | | Кызылординская | 74 | 84 | 92 | 102 | 111 |
| | | Мангистауская | 173 | 196 | 216 | 239 | 262 |
| | | Павлодарская | 188 | 224 | 246 | 273 | 299 |
| | | Северо-Казахстанская | 136 | 145 | 159 | 176 | 193 |
| | | Туркестанская | 280 | 261 | 287 | 318 | 348 |
| | | Восточно-Казахстанская | 517 | 586 | 644 | 712 | 781 |
| | | г. Астана | 519 | 587 | 646 | 714 | 783 |
| | | г. Алматы | 700 | 793 | 872 | 964 | 1057 |
| | | г. Шымкент | 218 | 215 | 237 | 262 | 287 |
| **2.** | Увеличение количества въездных туристов, тыс чел. | РК | 400 | 1000 | 1400 | 2000 | 3000 |
| | | Акмолинская | 6,53 | 16,32 | 22,84 | 32,63 | 48,95 |
| | | Актюбинская | 6,36 | 15,90 | 22,26 | 31,80 | 47,70 |
| | | Алматинская | 1,50 | 3,74 | 5,23 | 7,48 | 11,22 |
| | | Атырауская | 28,37 | 67,94 | 95,13 | 135,89 | 203,82 |
| | | Западно-Казахстанская | 9,11 | 22,77 | 31,88 | 45,54 | 68,31 |
| | | Жамбылская | 1,38 | 4,70 | 6,58 | 9,40 | 14,10 |
| | | Карагандинская | 9,52 | 23,81 | 33,33 | 47,62 | 71,43 |
| | | Костанайская | 9,78 | 24,14 | 33,80 | 48,29 | 72,43 |
| | | Кызылординская | 1,11 | 2,78 | 3,89 | 5,56 | 8,34 |
| | | Мангистауская | 12,39 | 30,97 | 43,36 | 61,94 | 92,91 |
| | | Павлодарская | 5,30 | 13,25 | 18,55 | 26,50 | 39,74 |
| | | Северо-Казахстанская | 3,95 | 11,88 | 16,63 | 23,75 | 35,63 |
| | | Туркестанская | 1,91 | 7,29 | 10,20 | 14,57 | 21,86 |
| | | Восточно-Казахстанская | 11,58 | 28,95 | 40,53 | 57,91 | 86,86 |
| | | г. Астана | 105,39 | 263,48 | 368,87 | 526,96 | 790,45 |

| | | | | | | | |
|---|---|---|---|---|---|---|---|
| | | г. Алматы | 172,49 | 431,22 | 603,71 | 862,44 | 1293,67 |
| | | г. Шымкент | 13,34 | 30,86 | 43,21 | 61,72 | 92,58 |
| **3.** | Увеличение количества номерного фонда, койко-мест | РК | 187 673 | 191 835 | 196 109 | 200 499 | 205 009 |
| | | Акмолинская | 13569 | 14107 | 14516 | 14841 | 15175 |
| | | Актюбинская | 5221 | 5337 | 5456 | 5578 | 5704 |
| | | Алматинская | 27966 | 28472 | 29106 | 29758 | 30427 |
| | | Атырауская | 5050 | 5272 | 5409 | 5510 | 5593 |
| | | Западно-Казахстанская | 3650 | 3638 | 3719 | 3802 | 3888 |
| | | Жамбылская | 6150 | 6250 | 6400 | 6550 | 6700 |
| | | Карагандинская | 12150 | 12340 | 12500 | 12700 | 12900 |
| | | Костанайская | 6250 | 6550 | 6830 | 7187 | 7364 |
| | | Кызылординская | 3640 | 3786 | 3946 | 4056 | 4189 |
| | | Мангистауская | 7015 | 7230 | 7400 | 7700 | 8159 |
| | | Павлодарская | 8450 | 8637 | 8829 | 9027 | 9230 |
| | | Северо-Казахстанская | 5726 | 5843 | 5818 | 5948 | 6082 |
| | | Туркестанская | 7870 | 7956 | 8114 | 8286 | 8436 |
| | | Восточно-Казахстанская | 34882 | 35655 | 36450 | 37266 | 38104 |
| | | г. Астана | 14585 | 14697 | 14970 | 15049 | 15204 |
| | | г. Алматы | 20761 | 21222 | 21695 | 22180 | 22679 |
| | | г. Шымкент | 4738 | 4843 | 4951 | 5061 | 5175 |
| **4.** | Повышение роста объема инвестиций в отрасль до 6,9 трлн тенге, тыс. тг. | РК | 912 000 000,0 тыс. тг. | 1 091 106 000,0 тыс. тг. | 1 331 777 000,0 тыс. тг. | 1 626 777 000,0 тыс. тг. | 1 990 777 000,0 тыс. тг. |
| | | Акмолинская обл. | 25 400 000,0 | 30 700 000,0 | 37 300 000,0 | 45 600 000,0 | 55 800 000,0 |
| | | Актюбинская обл. | 16 200 000,0 | 19 600 000,0 | 23 800 000,0 | 29 100 000,0 | 35 600 000,0 |
| | | Алматинская обл. | 90 000 000,0 | 108 800 000,0 | 132 100 000,0 | 161 500 000,0 | 197 800 000,0 |

| | | | | | | | |
|---|---|---|---|---|---|---|---|
| | | Атырауская обл. | 25 000 000,0 | 30 200 000,0 | 36 700 000,0 | 44 900 000,0 | 54 900 000,0 |
| | | Западно-Казахстанская обл. | 14 600 000,0 | 17 700 000,0 | 21 400 000,0 | 26 200 000,0 | 32 100 000,0 |
| | | Жамбылская обл. | 13 100 000,0 | 15 800 000,0 | 19 200 000,0 | 23 500 000,0 | 28 800 000,0 |
| | | Карагандинская обл. | 23 000 000,0 | 27 800 000,0 | 33 700 000,0 | 41 300 000,0 | 50 500 000,0 |
| | | Костанайская обл. | 15 000 000,0 | 18 100 000,0 | 22 000 000,0 | 26 900 000,0 | 33 000 000,0 |
| | | Кызылординская обл. | 11 000 000,0 | 13 300 000,0 | 16 100 000,0 | 19 700 000,0 | 24 200 000,0 |
| | | Мангистауская обл. | 169 700 000,0 | 205 600 000,0 | 249 500 000,0 | 305 000 000,0 | 373 600 000,0 |
| | | Павлодарская обл. | 9 000 000,0 | 10 900 000,0 | 13 200 000,0 | 16 100 000,0 | 19 800 000,0 |
| | | Северо-Казахстанская обл. | 5 000 000,0 | 6 000 000,0 | 7 300 000,0 | 9 000 000,0 | 11 000 000,0 |
| | | Туркестанская обл. | 150 000 000,0 | 181 400 000,0 | 220 100 000,0 | 269 100 000,0 | 329 700 000,0 |
| | | Восточно-Казахстанская обл. | 25 000 000,0 | 30 200 000,0 | 36 700 000,0 | 44 900 000,0 | 54 900 000,0 |
| | | г. Астана | 160 000 000,0 | 193 500 000,0 | 234 800 000,0 | 287 100 000,0 | 351 600 000,0 |
| | | г. Алматы | 100 000 000,0 | 120 900 000,0 | 146 700 000,0 | 179 400 000,0 | 219 800 000,0 |
| | | г. Шымкент | 50 000 000,0 | 60 500 000,0 | 73 400 000,0 | 89 700 000,0 | 109 900 000,0 |
| | | МКС РК | 10 000 000,0 | 106 000,0 | 7 777 000,0 | 7 777 000,0 | 7 777 000,0 |

# ДЕКОМПОЗИЦИЯ МТИ

| № | Ключевые показатели/поручения | Наименование документа | Ответственные министерства | Наименование Группы проектов в KPI Staging | Наименование группы проектов | проекты (реализуемые и которые необходимо реализовать) | Ед. измерения | Тип периода | 2023 | 2024 | 2025 |
|---|---|---|---|---|---|---|---|---|---|---|---|
| 41 | **Модернизация торговых объектов в стационарный формат (ед.)** | Национальный проект по развития предпринимательства на 2021-2025 годы | | | ГП Внутренняя торговля | | ед | | 19 | 18 | 20 |
| | Декомпозиция по регионам | | | | | | | | | | |
| | Абайская | | | | | | ед. | | - | - | - |
| | Акмолинская | | | | | | ед. | | - | - | - |
| | Актюбинская | | | | | | ед. | | - | - | - |
| | Алматинская | | | | | | ед. | | 2 | 1 | - |
| | Атырауская | | | | | | ед. | | - | 1 | - |
| | Восточно-Казахстанская | | | | | | ед. | | - | - | 5 |
| | г. Алматы | | | | | | ед. | | 3 | 1 | - |
| | г. Астана | | | | | | ед. | | 6 | - | - |
| | г. Шымкент | | | | | | ед. | | - | - | - |
| | Жамбылская | | | | | | ед. | | 1 | - | 1 |
| | Жетысуская | | | | | | ед. | | - | - | - |
| | Западно-Казахстанская | | | | | | ед. | | - | - | 4 |
| | Карагандинская | | | | | | ед. | | - | 4 | 3 |
| | Костанайская | | | | | | ед. | | - | 4 | 1 |
| | Кызылординская | | | | | | ед. | | - | - | 3 |
| | Мангистауская | | | | | | ед. | | - | 2 | 1 |
| | Павлодарская | | | | | | ед. | | 2 | - | - |
| | Северо-Казахстанская | | | | | | ед. | | - | - | - |
| | Туркестанская | | | | | | ед. | | 5 | 5 | 2 |
| | Улытауская | | | | | | ед. | | - | - | |

# ПРОТОКОЛ
## по итогам СКРАМ-совещания
## по «Национальному проекту по развитию предпринимательства»

**Куратор:** Ауданбай Гүлжан Жәнібекқызы – менеджер проектов Центра мониторинга проектной деятельности РГП на ПХВ «Центр поддержки цифрового правительства» тел.8-700-216-86-97

| № | Повестка/задачи/поручения/обсуждения | Срок исполнения | Ответственный | Примечание* |
|---|---|---|---|---|
| **По итогам scrum-совещания 26.01.2023г.** | | | | |
| **1.** | Проектному офису МТИ:<br>- определиться форматом исполнения мероприятия «Модернизация торговых объектов в стационарный формат»;<br>-актуализировать шаблон мероприятия «Модернизация торговых объектов в стационарный формат». | **02.02.2023г.** | **МТИ**<br>Кабышев Бауыржан Серикжанович | Была проведена scrum-встреча в рамках Национального проекта по развитию предпринимательства, где МТИ было поручено определиться форматом исполнения мероприятия «Модернизация торговых объектов в стационарный формат». А также проектными офисами местных исполнительных органов было предложено на следующей scrum-встрече обсудить шаблон. |
| **2.** | Предоставить информацию о концепциях (сроки, какие показатели национального проекта перейдут в концепции и ПРГО). | **02.02.2023г.** | **МНЭ**<br>Сисекенова Айсулу | |
| **3.** | Обязательное участие проектных офисов ЦГО на scrum-совещаниях. | | **МНЭ**<br>**МТИ**<br>**МКС**<br>**МТСЗН**<br>**АЗРК** | |

# ПРОТОКОЛ
## по итогам СКРАМ-совещания
## по «Национальному проекту по развитию предпринимательства»

**Куратор:** Ауданбай Гүлжан Жәнібекқызы – менеджер проектов Центра мониторинга проектной деятельности РГП на ПХВ «Центр поддержки цифрового правительства» тел.8-700-216-86-97

| № | Повестка/задачи/поручения/обсуждения | Срок исполнения | Ответственный | Примечание |
|---|---|---|---|---|
| **По итогам scrum-совещания 02.02.2023г.** | | | | |
| **1.** | Предоставить данные по показателям и мероприятиям на 2022 год. | **09.02.2023г.** | **МНЭ**<br>**МТИ**<br>**МКС**<br>**МТСЗН**<br>**АЗРК** | . |
| **2.** | Предоставить информацию о концепциях (сроки, какие показатели национального проекта перейдут в концепции и ПРГО). | **09.02.2023г.** | **МНЭ**<br>Сисекенова Айсулу | |
| **3.** | Обязательное участие проектных офисов ЦГО на scrum-совещаниях. | | **МНЭ**<br>**МТИ**<br>**МКС**<br>**МТСЗН**<br>**АЗРК** | |

# ПРОТОКОЛ
## по итогам СКРАМ-совещания
## по «Национальному проекту по развитию предпринимательства»

**Куратор:** Ауданбай Гүлжан Жәнібекқызы – менеджер проектов Центра мониторинга проектной деятельности РГП на ПХВ «Центр поддержки цифрового правительства» тел.8-700-216-86-97

| № | ППовестка/задачи/поручения/обсуждения | Срок исполнения | Ответственный | Примечание |
|---|---|---|---|---|
| **По итогам scrum-совещания 09.02.2023г.** | | | | |
| **1.** | Предоставить данные по показателям и мероприятиям на 2022 год. | **16.02.2023г.** | **МНЭ**<br>**МТИ**<br>**МКС**<br>**МТСЗН**<br>**АЗРК** | . |
| **2.** | Предоставить информацию о концепциях (сроки, какие показатели национального проекта перейдут в концепции и ПРГО). | **16.02.2023г.** | **МНЭ**<br>Сисекенова Айсулу | |
| **3.** | Обязательное участие проектных офисов ЦГО на scrum-совещаниях. | | **МНЭ**<br>**МТИ**<br>**МКС**<br>**МТСЗН**<br>**АЗРК** | |

# ПРОТОКОЛ
# по итогам СКРАМ-совещания
# по «Национальному проекту по развитию предпринимательства»

**Куратор:** Ауданбай Гүлжан Жәнібекқызы – менеджер проектов Центра мониторинга проектной деятельности РГП на ПХВ «Центр поддержки цифрового правительства» тел.8-700-216-86-97

| № | ППовестка/задачи/поручения/обсуждения | Срок исполнения | Ответственный | Примечание |
|---|---|---|---|---|
| **По итогам scrum-совещания 16.02.2023г.** | | | | |
| **1.** | Проектному офису МТИ:<br>- определиться форматом исполнения мероприятия «Модернизация торговых объектов в стационарный формат»;<br>-актуализировать шаблон мероприятия «Модернизация торговых объектов в стационарный формат». | **23.02.2023г.** | **МТИ**<br>Кабышев Бауыржан Серикжанович | |
| **2.** | Предоставить информацию о концепциях (сроки, какие показатели национального проекта перейдут в концепции и ПРГО). | **23.02.2023г.** | **МНЭ**<br>Сисекенова Айсулу | |
| **3.** | Обязательное участие проектных офисов ЦГО на scrum-совещаниях. | | **МНЭ**<br>**МТИ**<br>**МКС**<br>**МТСЗН**<br>**АЗРК** | |

# ПРОТОКОЛ
## по итогам СКРАМ-совещания
## по «Национальному проекту по развитию предпринимательства»

**Куратор:** Ауданбай Гүлжан Жәнібекқызы – менеджер проектов Центра мониторинга проектной деятельности РГП на ПХВ «Центр поддержки цифрового правительства» тел.8-700-216-86-97

| № | Повестка/задачи/поручения/обсуждения | Срок исполнения | Ответственный | Примечание |
|---|---|---|---|---|
| **По итогам scrum-совещания 23.02.2023г.** | | | | |
| **1.** | **Предоставить полную информацию по исполнению следующих мероприятий за 2022 год:**<br>- Разработка проекта закона по внесению изменений и дополнений в законодательство в части закрепления требования о введении информационных инструментов только на уровне законодательных актов;<br>- Ревизия информационных инструментов, предоставляемых субъектами предпринимательства в целях оптимизации и интеграции отчетности;<br>- Интеграция информационных систем государственных органов с порталом, "Правительство для бизнеса";<br>- Поэтапное сокращение разницы и отмена дифференциации тарифов между группами потребителей на услуги электроснабжения;<br>- Разработка приказа Министра национальной экономики о внесении изменений в Правила ценообразования на общественно значимых рынках в части пересмотра требований дифференциации предельных цен на розничную реализацию электрической энергии (электроснабжение) по группам потребителей; | **02.03.2023** | **МНЭ**<br>Сисекенова Айсулу | |
| **2.** | Обязательное участие проектных офисов ЦГО на scrum-совещаниях. | | **МНЭ**<br>**МТИ**<br>**МКС**<br>**МТСЗН**<br>**АЗРК** | |

# ПРОТОКОЛ
# по итогам СКРАМ-совещания
# по «Национальному проекту по развитию предпринимательства»

**Куратор:** Ауданбай Гүлжан Жәнібекқызы – менеджер проектов Центра мониторинга проектной деятельности РГП на ПХВ «Центр поддержки цифрового правительства» тел.8-700-216-86-97

| № | Повестка/задачи/поручения/обсуждения | Срок исполнения | Ответственный | Примечание |
|---|---|---|---|---|
| **По итогам scrum-совещания 02.03.2023г.** | | | | |
| **1.** | **Предоставить полную информацию по исполнению следующих мероприятий за 2022 год:**<br>- Разработка проекта закона по внесению изменений и дополнений в законодательство в части закрепления требования о введении информационных инструментов только на уровне законодательных актов;<br>- Ревизия информационных инструментов, предоставляемых субъектами предпринимательства в целях оптимизации и интеграции отчетности;<br>- Интеграция информационных систем государственных органов с порталом, "Правительство для бизнеса";<br>- Поэтапное сокращение разницы и отмена дифференциации тарифов между группами потребителей на услуги электроснабжения;<br>- Разработка приказа Министра национальной экономики о внесении изменений в Правила ценообразования на общественно значимых рынках в части пересмотра требований дифференциации предельных цен на розничную реализацию электрической энергии (электроснабжение) по группам потребителей; | **03.03.2023г.** | **МНЭ**<br>Сисекенова Айсулу | |
| **2.** | Обязательное участие проектных офисов ЦГО на scrum-совещаниях. | | **МНЭ**<br>**МТИ**<br>**МКС**<br>**МТСЗН**<br>**АЗРК** | |

# ПРОТОКОЛ
## по итогам СКРАМ-совещания
## по «Национальному проекту по развитию предпринимательства»

**Куратор:** Ауданбай Гүлжан Жәнібекқызы – менеджер проектов Центра мониторинга проектной деятельности РГП на ПХВ «Центр поддержки цифрового правительства» тел.8-700-216-86-97

| № | Повестка/задачи/поручения/обсуждения | Срок исполнения | Ответственный | Примечание |
|---|---|---|---|---|
| **По итогам scrum-совещания 09.03.2023г.** | | | | |
| **1.** | **Предоставить МНЭ информацию (по бюджету) по следующим мероприятиям за 2022 год:**<br>- Предоставление специализированных услуг/консультаций субъектам МСП, действующим во всех секторах экономики;<br>- Предоставление информационно-консультационных услуг субъектам МСП, действующим во всех секторах экономики и населению с предпринимательской инициативой;<br>- Прохождение предпринимателями зарубежной бизнес-стажировки по расширению деловых связей;<br>- Реализация деловых консультационных проектов в рамках соглашения с ЕБРР;<br>- Интеграция информационных систем государственных органов с порталом "Правительство для бизнеса".<br><br>**Представить МНЭ информацию по концепции.** | **10.03.2023г.** | **МНЭ**<br>Сисекенова Айсулу | |
| **2.** | **Предоставить декомпозиции по реализуемым мероприятиям и индикаторам на 2023 год.** | | **МНЭ**<br>**МТИ**<br>**МКС**<br>**МТСЗН** | |
| **3.** | **Обязательное участие проектных офисов ЦГО на scrum-совещаниях.** | | **МНЭ**<br>**МТИ**<br>**МКС**<br>**МТСЗН**<br>**АЗРК** | |

# ПРОТОКОЛ
## по итогам СКРАМ-совещания
## по «Национальному проекту по развитию предпринимательства»

**Куратор:** Ауданбай Гүлжан Жәнібекқызы – менеджер проектов Центра мониторинга проектной деятельности РГП на ПХВ «Центр поддержки цифрового правительства» тел.8-700-216-86-97

| № | Повестка/задачи/поручения/обсуждения | Срок исполнения | Ответственный | Примечание |
|---|---|---|---|---|
| **По итогам scrum-совещания 16.03.2023 г.** | | | | |
| **1.** | **Предоставить МНЭ информацию (по бюджету) по следующим мероприятиям за 2022 год:**<br>- Предоставление специализированных услуг/консультаций субъектам МСП, действующим во всех секторах экономики;<br>- Предоставление информационно-консультационных услуг субъектам МСП, действующим во всех секторах экономики и населению с предпринимательской инициативой;<br>- Прохождение предпринимателями зарубежной бизнес-стажировки по расширению деловых связей;<br>- Реализация деловых консультационных проектов в рамках соглашения с ЕБРР;<br>- Интеграция информационных систем государственных органов с порталом "Правительство для бизнеса".<br><br>**Представить МНЭ информацию по концепции.** | **16.03.2023 г.** | **МНЭ РК**<br>Сисекенова Айсулу | |
| **2.** | **Предоставить декомпозиции по реализуемым мероприятиям и индикаторам на 2023 год.** | | **МНЭ РК<br>МТИ РК<br>МКС РК<br>МТСЗН РК** | |
| **3.** | **Продемонстрировать архитектуру проектов (мероприятий) в ИСПУ, реализуемые МТСЗН РК.** | **20.03.2023 г.** | **МТСЗН РК** | |

| | | | | |
|---|---|---|---|---|
| **4.** | **Продемонстрировать архитектуру проектов (мероприятий) в ИСПУ, реализуемые МТИ РК.** | **30.03.2023 г.** | **МТИ РК** | |
| **5.** | **Обязательное участие проектных офисов ЦГО на scrum-совещаниях.** | | **МНЭ РК<br>МТИ РК<br>МКС РК<br>МТСЗН РК<br>АЗРК** | |

# ПРОТОКОЛ
# по итогам СКРАМ-совещания
# по «Национальному проекту по развитию предпринимательства»

**Куратор:** Ауданбай Гүлжан Жәнібекқызы – менеджер проектов Центра мониторинга проектной деятельности РГП на ПХВ «Центр поддержки цифрового правительства» тел.8-700-216-86-97

| № | Повестка/задачи/поручения/обсуждения | Срок исполнения | Ответственный | Примечание |
|---|---|---|---|---|
| **По итогам scrum-совещания 30.03.2023 г.** | | | | |
| **1.** | **В ИСПУ загрузить шаблоны мероприятий, реализуемые МТСЗН РК.** | **30.03.2023 г.** | **МТСЗН РК** | |
| **2.** | **Продемонстрировать архитектуру проектов (мероприятий) в ИСПУ, реализуемые МТИ РК.** | **04.04.2023 г.** | **МТИ РК** | |
| **3.** | **Продемонстрировать архитектуру проектов (мероприятий) в ИСПУ, реализуемые МКС РК.** | **06.04.2023 г.** | **МКС РК** | |

## РЕКОМЕНДАЦИИ:

1. Всем госорганам актуализировать архитектуру с закреплением персонального годового KPI.

2. ЦГО разработать и направить шаблоны задач.

3. Актуализировать методики расчета.

4. Для максимальной проработки каждого мероприятия ЦГО должны разработать график скрам-совещаний с отраслевыми структурами МИО.

5. С целью эффективного мониторинга процесса реализации стратегических документов, ЦГО необходимо отслеживать внесение данных в ИСПУ на ежедневной основе.

**Национальный проект «Устойчивый экономический рост, направленный на повышение благосостояния казахстанцев»**

## Национальный проект «Устойчивый экономический рост, направленный на повышение благосостояния казахстанцев»

**Цель проекта** - Диверсификация экономики.

**Разработчик Национального проекта** – Министерство национальной экономики РК.

Утверждено Постановлением Правительства Республики Казахстан от 12 октября 2021 года №730.

**Руководитель Национального проекта** – Министр национальной экономики РК Иргалиев А.А.

**Куратор Национального проекта** – Первый заместитель Премьер-Министра РК Смаилов А.А.

**Национальный проект включает пять основных направлений** – индустриально-инновационное развитие, создание нефтегазохимического комплекса, развитие геологической и энергетической отраслей и продвижение несырьевого экспорта.

В ходе оперативного мониторинга Национального проекта были сформированы данные по обеспеченности финансирования показателей и мероприятий на 2023 год.

**Сведения по обеспеченности финансирование показателей и мероприятий национального проекта "Устойчивый экономический рост, направленный на повышение благосостояния казахстанцев" в 2023 году**

*Таблица 2.*

| № | Наименование | Финансирование | | | |
|---|---|---|---|---|---|
| | | | *РБ* | *ВС* | *ВСЕГО* |
| | **НП Устойчивый рост** | план (в соответсвии план-графиком Нацпроекта) | **5 384,0** | **2 853 800,0** | **2 859 184,0** |
| | | предусмотрено (для достижения предлагаемых значений показателя) | **5 306,8** | **840 465,0** | **845 771,8** |
| | | Потребность (для достижения утвержденных показателей) | **0,0** | **0,0** | **0,0** |
| 1 | **Направление 1. Индустриально-инновационное развитие** | план (в соответсвии план-графиком Нацпроекта) | **5 384,0** | **2 853 800,0** | **2 859 184,0** |
| | | предусмотрено (для достижения предлагаемых значений показателя) | **5 306,8** | **840 465,0** | **845 771,8** |

| | | | | | |
|---|---|---|---|---|---|
| | | Потребность (для достижения утвержденных показателей) | **0,0** | **0,0** | **0,0** |
| 2 | **Задача 1. Технологическая модернизация предприятий обрабатывающей промышленности** | план (в соответсвии план-графиком Нацпроекта) | 1 689,00 | 0,00 | 1 689,0 |
| | | предусмотрено (для достижения предлагаемых значений показателя) | 1 689,00 | 0,00 | 1 689,0 |
| | | Потребность (для достижения утвержденных показателей) | 0,00 | 0,00 | 0,0 |
| 3 | **Показатель 1. Доля крупных и средних предприятий в обрабатывающей промышленности, использующих цифровые технологии, %** | план (в соответсвии план-графиком Нацпроекта) | 1 689,00 | 0,00 | 1 689,0 |
| | | предусмотрено (для достижения предлагаемых значений показателя) | 1 689,00 | 0,00 | 1 689,0 |
| | | Потребность (для достижения утвержденных показателей) | 0,00 | 0,00 | 0,0 |
| 4 | 1. Поддержка проектов, направленных на повышение производитель ности труда субъектов промышленно - инновационной деятельности | план (в соответсвии план-графиком Нацпроекта) | 422,8 | | 422,8 |
| | | предусмотрено (для достижения предлагаемых значений показателя) | 422,8 | | 422,8 |
| | | Потребность (для достижения утвержденных показателей) | | | 0 |
| 5 | 2. Формирование и развитие базы знаний в области Индустрии 4.0 | план (в соответсвии план-графиком Нацпроекта) | 80,9 | | 80,9 |
| | | предусмотрено (для достижения предлагаемых значений показателя) | 80,9 | | 80,9 |
| | | Потребность (для достижения утвержденных показателей) | | | 0 |
| 6 | 3. Информационноаналитическое сопровождение (консультационные услуги) в области индустриально-инновационного развития | план (в соответсвии план-графиком Нацпроекта) | 1 185,30 | | 1185,3 |
| | | предусмотрено (для достижения предлагаемых значений показателя) | 1 185,30 | | 1185,3 |

| | | | | | |
|---|---|---|---|---|---|
| | | Потребность (для достижения утвержденных показателей) | | | 0 |
| 7 | **Задача 2. Увеличение объемов производства и расширение номенклатуры товаров обрабатывающей промышленности** | план (в соответсвии план-графиком Нацпроекта) | 3 695,00 | 2 853 800,00 | 2 857 495,00 |
| | | предусмотрено (для достижения предлагаемых значений показателя) | 3 617,80 | 840 465,00 | 844 082,80 |
| | | Потребность (для достижения утвержденных показателей) | 0,00 | 0,00 | 0,00 |
| 8 | **Показатель 1. Объем производства в обрабатывающей промышленности, млрд тенге** | план (в соответсвии план-графиком Нацпроекта) | 3 695,00 | 2 853 800,00 | 2 857 495,00 |
| | | предусмотрено (для достижения предлагаемых значений показателя) | 3 617,80 | 840 465,00 | 844 082,80 |
| | | Потребность (для достижения утвержденных показателей) | 0,00 | 0,00 | |
| 9 | 1. Реализация проекта по обеспечению продукцией машиностроения: автотранспортные средства и автотехника специального назначения, за исключением сельскохозяйственной техники казахстанского производства | план (в соответсвии план-графиком Нацпроекта) | | | 0,0 |
| | | предусмотрено (для достижения предлагаемых значений показателя) | | | 0,0 |
| | | Потребность (для достижения утвержденных показателей) | | | 0,0 |
| 10 | 2. Долгосрочное лизинговое финансирование субъектов индустриально - инновационной деятельности, реализующих и планирующих реализовать инвестиционные проекты в приоритетных секторах экономики по ставке не более 5 % | план (в соответсвии план-графиком Нацпроекта) | | | 0,0 |
| | | предусмотрено (для достижения предлагаемых значений показателя) | | | 0,0 |
| | | Потребность (для достижения утвержденных показателей) | | | 0,0 |
| 11 | 3. Предоставление лизингового финансирования для приобретения автобусных средств | план (в соответсвии план-графиком Нацпроекта) | | | 0,0 |
| | | предусмотрено (для достижения предлагаемых значений показателя) | | | 0,0 |

| | | | | | |
|---|---|---|---|---|---|
| | | Потребность (для достижения утвержденных показателей) | | | 0,0 |
| 12 | 4. Реализация проекта по приобретению технологического оборудования для создания производства чугунного литья (лизинговое финансирование) | план (в соответсвии план-графиком Нацпроекта) | | | 0,0 |
| | | предусмотрено (для достижения предлагаемых значений показателя) | | | 0,0 |
| | | Потребность (для достижения утвержденных показателей) | | | 0,0 |
| 13 | 5. Реализация проекта по производству главных передач ведущих мостов грузовой техники: приобретение оборудования путем лизингового финансирования и строительства завода | план (в соответсвии план-графиком Нацпроекта) | | | 0,0 |
| | | предусмотрено (для достижения предлагаемых значений показателя) | | | 0,0 |
| | | Потребность (для достижения утвержденных показателей) | | | 0,0 |
| 14 | 6. Реализация проекта по организации производства шин в городе Саран и Карагандинско й области: приобретение оборудования путем лизингового финансировани я и строительства завода | план (в соответсвии план-графиком Нацпроекта) | | | 0,0 |
| | | предусмотрено (для достижения предлагаемых значений показателя) | | | 0,0 |
| | | Потребность (для достижения утвержденных показателей) | | | 0,0 |
| 15 | 7. Завершение строительства инфраструктуры 3 СЭЗ и 1 ИЗ | план (в соответсвии план-графиком Нацпроекта) | | | 0,0 |
| | | предусмотрено (для достижения предлагаемых значений показателя) | | | 0,0 |
| | | Потребность (для достижения утвержденных показателей) | | | 0,0 |
| 16 | 8. Привлечение иностранных инвесторов в несырьевые сектора, в том числе в обрабатывающую промышленность | план (в соответсвии план-графиком Нацпроекта) | 3 000,10 | | 3 000,1 |
| | | предусмотрено (для достижения предлагаемых значений показателя) | 2 922,90 | | 2 922,9 |

| | | | | | |
|---|---|---|---|---|---|
| | | Потребность (для достижения утвержденных показателей) | | | 0,0 |
| 17 | 9. Анализ и оценка индустриально го развития в стране | план (в соответсвии план-графиком Нацпроекта) | 100 | | 100,0 |
| | | предусмотрено (для достижения предлагаемых значений показателя) | 100 | | 100,0 |
| | | Потребность (для достижения утвержденных показателей) | | | 0,0 |
| 18 | 10. Формирование подходов к проекту методики оценки уровня передела товара и перечню приоритетных товаров обрабатывающей промышленности | план (в соответсвии план-графиком Нацпроекта) | 34,9 | | 34,9 |
| | | предусмотрено (для достижения предлагаемых значений показателя) | 34,9 | | 34,9 |
| | | Потребность (для достижения утвержденных показателей) | | | 0,0 |
| 19 | 11. Разработка принципиально новых технологий комплексной переработки полиметаллического сырья на 2022-2024 годы | план (в соответсвии план-графиком Нацпроекта) | 560 | | 560,0 |
| | | предусмотрено (для достижения предлагаемых значений показателя) | 560 | | 560,0 |
| | | Потребность (для достижения утвержденных показателей) | | | 0,0 |
| 20 | 12. Реализация инвестиционных проектов в обрабатывающей промышленнос ти | план (в соответсвии план-графиком Нацпроекта) | | 2 853 800 | 2 853 800,0 |
| | | предусмотрено (для достижения предлагаемых значений показателя) | | 840 465 | 840 465,0 |
| | | Потребность (для достижения утвержденных показателей) | | | 0,0 |
| 21 | **Направление 1. III. Развитие геологической отрасли** | план (в соответсвии план-графиком Нацпроекта) | **0,0** | **0,0** | **0,0** |
| | | предусмотрено (для достижения предлагаемых значений показателя) | **0,0** | **0,0** | **0,0** |

| | | | | | |
|---|---|---|---|---|---|
| | | Потребность (для достижения утвержденных показателей) | **0,0** | **0,0** | **0,0** |
| 22 | **Задача 1. Повышение инвестиционной привлекательности геологоразведки** | план (в соответсвии план-графиком Нацпроекта) | 0,00 | 0,00 | 0,00 |
| | | предусмотрено (для достижения предлагаемых значений показателя) | 0,00 | 0,00 | 0,00 |
| | | Потребность (для достижения утвержденных показателей) | 0,00 | 0,00 | 0,00 |
| 23 | **Показатель 1.Охват геолого-геофизической изученностью на площади 683,9 тысячи кв. Км** | план (в соответсвии план-графиком Нацпроекта) | 0,00 | 0,00 | 0,00 |
| | | предусмотрено (для достижения предлагаемых значений показателя) | 0,00 | 0,00 | 0,00 |
| | | Потребность (для достижения утвержденных показателей) | 0,00 | 0,00 | 0,00 |
| 24 | Мероприятие 1. Проведение геологического доизучения площадей масштаба 1:200 000 с оценкой прогнозных ресурсов основных видов твердых полезных ископаемых | план (в соответсвии план-графиком Нацпроекта) | | | 0 |
| | | предусмотрено (для достижения предлагаемых значений показателя) | | | 0 |
| | | Потребность (для достижения утвержденных показателей) | | | 0 |
| 25 | Мероприятие 2. Проведение геолого-минерагенического картирования масштаба 1:200 000 с оценкой прогнозных ресурсов основных видов твердых полезных ископаемы | план (в соответсвии план-графиком Нацпроекта) | | | 0 |
| | | предусмотрено (для достижения предлагаемых значений показателя) | | | 0 |
| | | Потребность (для достижения утвержденных показателей) | | | 0 |
| 26 | Мероприятие 3. Проведение глубинного геологического картирования масштаба 1:200000 с оценкой прогнозных ресурсов основных видов твердых полезных ископаемых | план (в соответсвии план-графиком Нацпроекта) | | | 0 |
| | | предусмотрено (для достижения предлагаемых значений показателя) | | | 0 |

| | | | | | |
|---|---|---|---|---|---|
| | | Потребность (для достижения утвержденных показателей) | | | 0 |
| 27 | Мероприятие 4. Проведение геологического изучения с определением прогнозных ресурсов твердых полезных ископаемых | план (в соответсвии план-графиком Нацпроекта) | | | 0 |
| | | предусмотрено (для достижения предлагаемых значений показателя) | | | 0 |
| | | Потребность (для достижения утвержденных показателей) | | | 0 |
| 28 | Мероприятие 5. Проведение гидрогеологического доизучения недр в масштабе 1:200000 с инженерно-геологическими исследованиями | план (в соответсвии план-графиком Нацпроекта) | | | 0 |
| | | предусмотрено (для достижения предлагаемых значений показателя) | | | 0 |
| | | Потребность (для достижения утвержденных показателей) | | | 0 |
| 29 | **Показатель 2. Количество сформированных инвестиционных пакетов геологической информации, с накоплением** | план (в соответсвии план-графиком Нацпроекта) | 0,00 | 0,00 | 0,0 |
| | | предусмотрено (для достижения предлагаемых значений показателя) | 0,00 | 0,00 | 0,0 |
| | | Потребность (для достижения утвержденных показателей) | 0,00 | 0,00 | 0,0 |
| 30 | Мероприятие 1. Проведение геолого-геофизических исследований 2Д сейсморазведки в малоизученных осадочных бассейнах | план (в соответсвии план-графиком Нацпроекта) | | | 0 |
| | | предусмотрено (для достижения предлагаемых значений показателя) | | | 0 |
| | | Потребность (для достижения утвержденных показателей) | | | 0 |
| 31 | Мероприятие 2. Проведение работ тематического характера в области геологии | план (в соответсвии план-графиком Нацпроекта) | | | 0 |
| | | предусмотрено (для достижения предлагаемых значений показателя) | | | 0 |

| | | | | | |
|---|---|---|---|---|---|
| | | Потребность (для достижения утвержденных показателей) | | | 0 |
| 32 | Мероприятие 3. Внедрение научных методов поиска и оценки полезных ископаемых | план (в соответсвии план-графиком Нацпроекта) | | | 0 |
| | | предусмотрено (для достижения предлагаемых значений показателя) | | | 0 |
| | | Потребность (для достижения утвержденных показателей) | | | 0 |
| 33 | **Показатель 3. Уровень обеспеченности государственной инфраструктурой по хранению и обработке геологических материалов** | план (в соответсвии план-графиком Нацпроекта) | 0,00 | 0,00 | 0,0 |
| | | предусмотрено (для достижения предлагаемых значений показателя) | 0,00 | 0,00 | 0,0 |
| | | Потребность (для достижения утвержденных показателей) | 0,00 | 0,00 | 0,0 |
| 34 | Мероприятие 1. Создание национальной геологической службы в 2021 году и ее капитализация | план (в соответсвии план-графиком Нацпроекта) | | | 0 |
| | | предусмотрено (для достижения предлагаемых значений показателя) | | | 0 |
| | | Потребность (для достижения утвержденных показателей) | | | 0 |
| 35 | Мероприятие 2. Строительство республиканского фондового хранилища | план (в соответсвии план-графиком Нацпроекта) | | | 0 |
| | | предусмотрено (для достижения предлагаемых значений показателя) | | | 0 |
| | | Потребность (для достижения утвержденных показателей) | | | 0 |
| 36 | Мероприятие 3. Строительство 2-х кернохранилищ | план (в соответсвии план-графиком Нацпроекта) | | | 0 |
| | | предусмотрено (для достижения предлагаемых значений показателя) | | | 0 |

| | | | | | |
|---|---|---|---|---|---|
| | | Потребность (для достижения утвержденных показателей) | | | 0 |
| 37 | Мероприятие 4. Ремонт кернохранилищ | план (в соответсвии план-графиком Нацпроекта) | | | 0 |
| | | предусмотрено (для достижения предлагаемых значений показателя) | | | 0 |
| | | Потребность (для достижения утвержденных показателей) | | | 0 |

За отчетный период было проведено **7** скрам-совещаний по рассмотрению Национального проекта: январь – 1 совещание, февраль – 4 совещания, март – 2 совещания *(приложение 8).*

В соответствии с утвержденным скрам-графиком Национального проектного офиса, рассмотрение нацпроекта проходит каждую среду в 12 часов 00 минут на платформе zoom с привлечением ответственных государственных органов за реализацию мероприятий, отраслевых департаментов/управлений и проектных офисов местных исполнительных органов власти.

Продолжительность рассмотрения Национально проекта составляет **не более 45 минут.**

В ходе совещания заслушиваются ответственные государственные органы с представлением информации о ходе реализации: декомпозиция мероприятий на регионы, декомпозиция проектов на задачи, бюджетирование, проблемные вопросы и выработка предложений по их разрешению.

Однако, стоит отметить, что большое количество совещаний, которые предполагаются к рассмотрению Национального проекта, были использованы с целью выработки пунктов **Предвыборной программы Президента ««Справедливый Казахстан – для всех и для каждого. Сейчас и навсегда»** Министерством энергетики РК.

Куратором национального проекта было внесено предложение Национальному проектному офису о возможности внесения изменений в части представления возможности проектным офисам ЦГО использовать время скрамов для работы с Программой в отдельные часы.

По Национальному проекту, на момент составления квартального отчета, декомпозиций на регионы по мероприятиям **не имеются,** в связи с тем, что они

находятся на стадии разработки у ответственных государственных органов за реализацию мероприятий.

Согласование декомпозиций ожидается в течении второго квартала.

*Протокола скрам совещаний прилагаются.*

# ПРОТОКОЛ
## по итогам СКРАМ-совещания
## по Национальному проекту
## «Сильные регионы – драйвер развития страны»
## (МНЭ, МИИР, МТСЗН, МЭПР)

Дата и время проведения: каждый вторник в 12.00 часов
Продолжительность скрам-совещания: 45 минут.

**ГРНП 10:** Нупова Айнур Кундузовна - аналитик центра мониторинга проектной деятельности РГП на ПХВ «Центр поддержки цифрового правительства»
тел.8-701-735-50-73

| № | Повестка/задачи/поручения/обсуждения | Срок исполнения | Ответственный | Примечание* |
|---|---|---|---|---|
| **По итогам Скрам-совещания от 25.01.2023г.** | | | | |
| 1. | **Повестка: Отчет за 2022 год**<br>**Поручение:** необходимо представить итоговые годовые данные по фактическим показателям мероприятий за 2022 год | **01.02.2023г.** | **МЭ РК**<br>**Айбек Ибаттулин** | |
| 2. | **Повестка: Отчет за 2022 год**<br>**Поручение:** необходимо представить итоговые годовые данные по фактическим показателям мероприятий за 2022 год. | **01.02.2023г.** | **МИИР РК**<br>**Ахметбек Айдын** | |
| 3. | **Повестка: Отчет за 2022 год**<br>**Поручение:** необходимо представить итоговые годовые данные по фактическим показателям мероприятий за 2022 год. | **01.02.2023г.** | **МИД РК**<br>**Асель Аскарова** | |
| 4. | **Повестка: Отчет за 2022 год**<br>**Поручение:** необходимо представить итоговые годовые данные по фактическим показателям мероприятий за 2022 год. | **01.02.2023г.** | **МЭПР РК**<br>**Айнур Омарова** | |
| 5. | **Повестка: Отчет за 2022 год**<br>**Поручение:** необходимо представить итоговые годовые данные по фактическим показателям мероприятий за 2022 год. | **01.02.2023г.** | **МТИ РК**<br>**Бауыржан Кабышев** | |

*Запись скрам-совещания.
В случае необходимости может быть представлена по письменному запросу.

# ПРОТОКОЛ
## по итогам СКРАМ-совещания
## по Национальному проекту
## «Сильные регионы – драйвер развития страны»
## (МНЭ, МИИР, МТСЗН, МЭПР)

Дата и время проведения: каждый вторник в 12.00 часов
Продолжительность скрам-совещания: 45 минут.

**ГРНП 10:** Нупова Айнур Кундузовна - аналитик центра мониторинга проектной деятельности РГП на ПХВ «Центр поддержки цифрового правительства»
тел.8-701-735-50-73

| № | Повестка/задачи/поручения/обсуждения | Срок исполнения | Ответственный | Примечание* |
|---|---|---|---|---|
| **По итогам Скрам-совещания от 01.02.2023г.** | | | | |
| 1. | **Повестка: Заслушивание отчета за 2022 год** | **01.02.2023г.** | **МЭ РК**<br>**Айбек Ибаттулин** | |
| 2. | **Поручение: Заслушивание отчета за 2022 год 8 февраля 2023 года** | **08.02.2023г.** | **МИИР РК**<br>**Ахметбек Айдын** | |

*Запись скрам-совещания.
В случае необходимости может быть представлена по письменному запросу.

# ПРОТОКОЛ
## по итогам СКРАМ-совещания по Национальному проекту «Устойчивый экономический рост, направленный на повышение благосостояния казахстанцев» (МИИР, МИД, МЭ, МТИ, МЭПР)

**(дата и время проведения:** каждую среду в 12.00 часов**)**

**ГРНП 8:**
**Куратор:** Нупова Айнур Кундузовна - аналитик центра мониторинга проектной деятельности РГП на ПХВ «Центр поддержки цифрового правительства»
тел.8-701-735-50-73

| № | Повестка/задачи/поручения/обсуждения | Срок исполнения | Ответственный | Примечание* |
|---|---|---|---|---|
| **По итогам Скрам-совещания от 08.02.2023г.** | | | | |
| 1. | **Повестка:** Исполнение показателей за 2022 год<br>**Поручение:**<br>- подготовка к предоставлению информации по показателям на 2023 год (ход реализации, возможные риски и так далее) | **22.02.2023г.** | **МЭ РК**<br>Ибаттулин А.<br>Алпысова С. | ПО МЭ РК были представленны фактическое исполнение по показателям 2022 года. (докладчик Алпысова Самал) |
| 2. | **Повестка:** Исполнение показателей за 2022 год<br>**Поручение:**<br>- Исполнение показателей за 2022 год | **22.02.2023г.** | **МИИР РК**<br>Ахметбек Айдын | ПО МИИР РК не представил данные по факту исполнения показателей в текущем году по причине отсутствия официального разрешения рук-ва. (докладчик Рауан) |
| 3. | **Повестка:** Исполнение показателей за 2022 год<br>**Поручение:**<br>- Исполнение показателей за 2022 год | **15.02.2023г.** | **МИД РК** | |

| | | | | |
|---|---|---|---|---|
| | | | | |
| 4. | **Повестка:** Исполнение показателей за 2022 год<br>**Поручение:**<br>**-** Исполнение показателей за 2022 год | **15.02.2023г.** | **МТИ РК**<br>Кабышев Б. | |

# ПРОТОКОЛ
## по итогам СКРАМ-совещания
## по Национальному проекту
## «Сильные регионы – драйвер развития страны»
## (МНЭ, МИИР, МТСЗН, МЭПР)

Дата и время проведения: каждый вторник в 12.00 часов
Продолжительность скрам-совещания: 45 минут.

**ГРНП 10:** Нупова Айнур Кундузовна - аналитик центра мониторинга проектной деятельности РГП на ПХВ «Центр поддержки цифрового правительства»
тел.8-701-735-50-73

| № | Повестка/задачи/поручения/обсуждения | Срок исполнения | Ответственный | Примечание* |
|---|---|---|---|---|
| **По итогам Скрам-совещания от 15.02.2023г.** | | | | |
| 1. | **Повестка: Заслушивание отчета за 2022 год** | **15.02.2023г.** | **МИД РК**<br>**Шокан Омаров** | |
| 2. | **Поручение: Заслушивание отчета за 2022 год 22 февраля 2023 года**<br>**Обеспечить явку!** | **22.02.2023г.**<br>**Обеспечить явку!** | **МЭПР РК**<br>**Айнур Омарова**<br>**Обеспечить явку!** | **Обеспечить явку!** |

# ПРОТОКОЛ
## по итогам СКРАМ-совещания
## по Национальному проекту
## «Сильные регионы – драйвер развития страны»
## (МНЭ, МИИР, МТСЗН, МЭПР)

Дата и время проведения: каждый вторник в 12.00 часов
Продолжительность скрам-совещания: 45 минут.

**ГРНП 10:** Нупова Айнур Кундузовна - аналитик центра мониторинга проектной деятельности РГП на ПХВ «Центр поддержки цифрового правительства»
тел.8-701-735-50-73

| № | Повестка/задачи/поручения/обсуждения | Срок исполнения | Ответственный | Примечание* |
|---|---|---|---|---|
| **По итогам Скрам-совещания от 15.03.2023г.** | | | | |
| 1. | **Повестка:** рассмотрение архитектуры проектов на задачи МТИ по направлению 5 в ИСПУ | **15.03.2023г.** | **МТИ РК**<br>**Бауыржан Кабышев** | **Вопросы МИО к МТИ, ВКО и Акмолинская область** |
| 2. | **Повестка:** Направление 2. Развитие нефтехимической отрасли<br><br>**Шаблон проектов** | **15.03.2023г.** | **МЭ РК**<br>**Айбек Ибатуллин** | |
| 3. | **Повестка:** Пункты ППГГ<br><br>Декомпозиция на регионы | **15.03.2023г.** | **МЭ РК**<br>**Айбек Ибатуллин** | Приглашаются МИО |

*Запись скрам-совещания.
В случае необходимости может быть представлена по письменному запросу.

.

# Национальный проект
# «Сильные регионы-драйвер развития страны»

# Национальный проект
# «Сильные регионы-драйвер развития страны»

**Цель проекта –** Создание комфортной среды проживания граждан за счет обеспечения равного доступа населения к базовым услугам, улучшения жилищно-коммунальных условий и развития жилищного строительства, а также обеспечения транспортной связанности и повышения транспортно-транзитного потенциала страны.

**Разработчик Национального проекта** – Министерство национальной экономики РК.

Утверждено Постановлением Правительства Республики Казахстан от 12 октября 2021 года №729.

**Руководитель Национального проекта** - Министр национальной экономики РК Иргалиев А.А.

**Куратор Национального проекта** – Заместитель Премьер-Министра РК Скляр Р.В.

**Национальный проект включает два основных направления** – Равный доступ к базовым услугам и обеспечение транспортной связанности.

В ходе оперативного мониторинга Национального проекта были сформированы данные по обеспеченности финансирования показателей и мероприятий на 2023 год.

*Таблица 1.*

| **Сведения по обеспеченности финансирование показателей и мероприятий национального проекта «Сильные регионы - драйвер развития страны» в 2023 году** | | | | | | |
|---|---|---|---|---|---|---|
| **№** | **Наименование** | **Обеспеченность финансированием в 2023 году** | | | | |
| | | | ***РБ*** | ***МБ*** | ***ВС*** | ***Итого*** |
| 1 | **Сильные регионы – драйвер развития страны** | *план (в соответсвии план-графиком Нацпроекта)* | *343 579 115,00* | *71 886 400,00* | *468 345 669,00* | 883 811 184,00 |
| | | предусмотрено (для достижения предлагаемых значений показателя) | 268 376 081,00 | 86 715 234,00 | 208 297 200,00 | 563 388 515,00 |
| | | Потребность (для достижения утвержденных показателей) | 1 802 293 242,00 | 311 659 431,00 | 193 681 700,00 | 2 307 634 373,00 |
| 1.1. | **Задача 1. Комплексное развитие инфраструктуры** | *план (в соответсвии план-графиком Нацпроекта)* | *78 761 700,00* | *32 210 400,00* | *120 068 276,00* | 231 040 376,00 |
| | | предусмотрено (для достижения предлагаемых значений показателя) | 70 861 666,00 | 41 395 234,00 | 1 100 000,00 | 113 356 900,00 |
| | | Потребность (для достижения утвержденных показателей) | 182 291 266,00 | 46 698 834,00 | 1 100 000,00 | 230 090 100,00 |

| | | | | | | |
|---|---|---|---|---|---|---|
| 1.2. | **Задача 2. «Жайлы тұрғын үй»** | *план (в соответсвии план-графиком Нацпроекта)* | *60 584 400,00* | - | *172 365 300,00* | 232 949 700,00 |
| | | предусмотрено (для достижения предлагаемых значений показателя) | 53 281 400,00 | 10 674 000,00 | 158 507 200,00 | 222 462 600,00 |
| | | Потребность (для достижения утвержденных показателей) | 360 470 997,00 | 10 674 000,00 | 158 507 200,00 | 529 652 197,00 |
| 2.1. | **Задача 1. Развитие внутренней транспортной сети** | *план (в соответсвии план-графиком Нацпроекта)* | *135 948 990,00* | *34 046 000,00* | *16 490 000,00* | 186 484 990,00 |
| | | предусмотрено (для достижения предлагаемых значений показателя) | 135 948 990,00 | 34 046 000,00 | 16 490 000,00 | 186 484 990,00 |
| | | Потребность (для достижения утвержденных показателей) | 879 414 390,00 | 252 800 000,00 | 2 250 000,00 | 1 134 464 390,00 |
| 2.2. | **Задача 2. Повышение связанности территорий** | *план (в соответсвии план-графиком Нацпроекта)* | *68 284 025,00* | *5 630 000,00* | *159 422 093,00* | 233 336 118,00 |
| | | предусмотрено (для достижения предлагаемых значений показателя) | 8 284 025,00 | 600 000,00 | 32 200 000,00 | 41 084 025,00 |
| | | Потребность (для достижения утвержденных показателей) | 380 116 589,00 | 1 486 597,00 | 31 824 500,00 | 413 427 686,00 |

За отчетный период было проведено **9** скрам-совещаний по рассмотрению Национального проекта: январь – 3 совещания, февраль – 3 совещания, март – 3 совещания *(приложение 6 (скрин ссылок)*.

В соответствии с утвержденным скрам-графиком Национального проектного офиса, рассмотрение нацпроекта проходит каждый вторник в 12 часов 00 минут на платформе zoom с привлечением ответственных государственных органов за реализацию мероприятий, отраслевых департаментов/управлений и проектных офисов местных исполнительных органов власти.

Продолжительность рассмотрения Национально проекта составляет **не более 45 минут.**

В ходе совещания заслушиваются ответственные государственные органы с представлением информации о ходе реализации: декомпозиция мероприятий на регионы, декомпозиция проектов на задачи, бюджетирование, проблемные вопросы и выработка предложений по их разрешению.

К примеру, в рамках программы «Ауыл Ел Бесігі» в 2023 году реализуются **1 060 проектов** на общую сумму, выделенную из

республиканского бюджета, **80 млрд.тенге.** Однако, информации по уточнению бюджета на момент подготовки отчета **не имеется.**

Проекты программы были декомпозированы на регионы. По сведениям отраслевого департамента ответственного ГО МНЭ РК – департамент регионального развития, сообщается, что официальное письмо со списком проектов по реализации программы направлено в МИО для работы.

Во втором квартале ожидается полная посадка информации по проектам в ИСПУ.

Кроме того, необходимо отметить, что декомпозиции по пяти мероприятиям на задачи в ИСПУ **не имеется**.

Проектный офис МНЭ РК приняли решение декомпозировать проекты на задачи с дальнейшим внесением необходимой информации по задачам в Плане развития.

За отчетный период, МИИР РК была подготовлена декомпозиция по показателю 9. Уровень обеспеченности общедомовыми приборами учета тепла и воды *(приложение 7)*.

*Протокола скрам совещаний прилагаются.*

# ПРОТОКОЛ
## по итогам СКРАМ-совещания по Национальному проекту «Сильные регионы – драйвер развития страны» (МНЭ, МИИР, МТСЗН, МЭПР)

Дата и время проведения: каждый вторник в 12.00 часов
Продолжительность скрам-совещания: 45 минут.

**ГРНП 10:** Кузганова Салтанат Диясовна – заместитель директора департамента политики проектного управления Министерства национальной экономики РК
тел.8-701-512-53-97
**Куратор:** Нупова Айнур Кундузовна - аналитик центра мониторинга проектной деятельности РГП на ПХВ «Центр поддержки цифрового правительства»
тел.8-701-735-50-73

| № | Повестка/задачи/поручения/обсуждения | Срок исполнения | Ответственный | Примечание* |
|---|---|---|---|---|
| **По итогам Скрам-совещания от 17.01.2023г.** | | | | |
| 1. | **Повестка:** Рассмотрение план-график на 2023 год по реализуемым мероприятиям госорганом и мио<br>**Поручение:**<br>- представить список проектов в рамках программы АЕБ регионам (ДРР). | **24.01.2023г.** | **МНЭ РК**<br>Муслим Калдыбай<br>Хасанов Султан | |
| 2. | **Повестка:** Рассмотрение план-график на 2023 год по реализуемым мероприятиям госорганом и мио<br>**Поручение:**<br>- представить информацию по работе ПО. | **24.01.2023г.** | **МИИР РК**<br>**Айдын Ахметбек** | |

*Запись скрам-совещания.
В случае необходимости может быть представлена по письменному запросу.

# ПРОТОКОЛ
## по итогам СКРАМ-совещания по Национальному проекту «Сильные регионы – драйвер развития страны» (МНЭ, МИИР, МТСЗН, МЭПР)

Дата и время проведения: каждый вторник в 12.00 часов
Продолжительность скрам-совещания: 45 минут.

**ГРНП 10:** Нупова Айнур Кундузовна - аналитик центра мониторинга проектной деятельности РГП на ПХВ «Центр поддержки цифрового правительства»
тел.8-701-735-50-73

| № | Повестка/задачи/поручения/обсуждения | Срок исполнения | Ответственный | Примечание* |
|---|---|---|---|---|
| **По итогам Скрам-совещания от 24.01.2023г.** | | | | |
| 1. | **Повестка: Отчет за 2022 год**<br><br>**Поручение:** необходимо представить итоговые годовые данные по фактическим показателям мероприятий за 2022 год | **31.01.2023г.** | **МНЭ РК**<br>Хасенов Султан | **Необходимо ДРР начать мониторинг по своим проектам**<br><br>**Необходимо начать отработку по мероприятиям!** |
| 2. | **Повестка: Отчет за 2022 год**<br>**Поручение:** необходимо представить итоговые годовые данные по фактическим показателям мероприятий за 2022 год. | **31.01.2023г.** | **МИИР РК**<br>Ахметбек Айдын | |
| 3. | **Повестка: Отчет за 2022 год**<br>**Поручение:** необходимо представить итоговые годовые данные по фактическим показателям мероприятий за 2022 год. | **31.01.2023г.** | **МТСЗН РК**<br>**Асель Аскарова** | |
| 4. | **Повестка: Отчет за 2022 год**<br>**Поручение:** необходимо представить итоговые годовые данные по фактическим показателям мероприятий за 2022 год. | **31.01.2023г.** | **МЭПР РК**<br>**Айнур Омарова** | |

# ПРОТОКОЛ
## по итогам СКРАМ-совещания по Национальному проекту «Сильные регионы – драйвер развития страны» (МНЭ, МИИР, МТСЗН, МЭПР)

Дата и время проведения: каждый вторник в 12.00 часов
Продолжительность скрам-совещания: 45 минут.

**ГРНП 10:** Кузганова Салтанат Диясовна – заместитель директора департамента политики проектного управления Министерства национальной экономики РК
тел.8-701-512-53-97
**Куратор:** Нупова Айнур Кундузовна - аналитик центра мониторинга проектной деятельности РГП на ПХВ «Центр поддержки цифрового правительства»
тел.8-701-735-50-73

| № | Повестка/задачи/поручения/обсуждения | Срок исполнения | Ответственный | Примечание* |
|---|---|---|---|---|
| **По итогам Скрам-совещания от 31.01.2023г.** | | | | |
| 1. | **Повестка:** Рассмотрение план-график на 2023 год по реализуемым мероприятиям госорганом и мио<br>**Поручение:**<br>- представить список проектов в рамках программы АЕБ регионам (ДРР). | **07.02.2023г.** | **МТСЗН РК**<br>Асель Аскарова<br>Сауле Сабитова | |
| 2. | **Повестка:** Рассмотрение план-график на 2023 год по реализуемым мероприятиям по воде в части декомпозиции<br>**Поручение:**<br>- декомпозиция по регионам | **07.02.2023г.** | **МИИР РК**<br>**Айдын Ахметбек**<br>**КВР Чингис Мусин** | |

# ПРОТОКОЛ
## по итогам СКРАМ-совещания
## по Национальному проекту
## «Сильные регионы – драйвер развития страны»
## (МНЭ, МИИР, МТСЗН, МЭПР)

**(дата и время проведения:** каждый вторник в 12.00 часов**)**

**ГРНП 10:** Кузганова Салтанат Диясовна – заместитель директора департамента политики проектного управления Министерства национальной экономики РК
тел.8-701-512-53-97
**Куратор:** Нупова Айнур Кундузовна - аналитик центра мониторинга проектной деятельности РГП на ПХВ «Центр поддержки цифрового правительства»
тел.8-701-735-50-73

| № | Повестка/задачи/поручения/обсуждения | Срок исполнения | Ответственный | Примечание* |
|---|---|---|---|---|
| **По итогам Скрам-совещания от 07.02.2023г.** | | | | |
| 1. | **Повестка:** 5 мероприятий МНЭ (АЕБ, моно-малые города, окраины, с дипломом в село).<br>**Поручение:**<br>- продолжение мониторинга по реализации проектов **5 мероприятий** за 2022 год (завершенные);<br>- подготовка обновленного скрам-графика по выработке мероприятий МНЭ совместно с МИО<br>-список проектов реализуемых в рамках программы АЕБ в 2023 году и внесения их в информсистему | **14 .02.2023г.** | **МНЭ РК**<br>Хасенов Султан<br><br>**МИО**<br>Привлечь отраслевые управления для мониторинга проектов | |
| 2. | **Повестка:** 86 мероприятий МИИР (строительство и реконструкция дорог): рассмотрение текущей их стадии реализации.<br>**Поручение:**<br>- обеспечить участие отраслевых управлений ГО (КАЖ) по реализации пунктов для предоставления исчерпывающей информации по показателям;<br>- необходимо рассмотреть риски срыва сроков реализации мероприятий и их | **14.02.2023г.** | **МИИР РК**<br>Ахметбек Айдын | |

| | | | | |
|---|---|---|---|---|
| | причины;<br>- представление декомпозиций пунктов в ДК ППП РК | | | |
| 3. | **Повестка:** 1 Мероприятие МЭПР РК (40 водоводов).<br>**Поручение:**<br>- необходимо обеспечить присутствие ПО для рассмотрения **1 мероприятия** «Строительство и реконструкция групповых водоводов» (текущая стадия реализации, **риски срыва сроков** реализации) | **14.02.2023г.** | **МЭПР РК**<br>Омарова Айнур | |

# ПРОТОКОЛ
## по итогам СКРАМ-совещания по Национальному проекту «Сильные регионы – драйвер развития страны» (МНЭ, МИИР, МТСЗН, МЭПР)

Дата и время проведения: каждый вторник в 12.00 часов
Продолжительность скрам-совещания: 45 минут.

**ГРНП 10:** Кузганова Салтанат Диясовна – заместитель директора департамента политики проектного управления Министерства национальной экономики РК
тел.8-701-512-53-97
**Куратор:** Нупова Айнур Кундузовна - аналитик центра мониторинга проектной деятельности РГП на ПХВ «Центр поддержки цифрового правительства»
тел.8-701-735-50-73

| № | Повестка/задачи/поручения/обсуждения | Срок исполнения | Ответственный | Примечание* |
|---|---|---|---|---|
| **По итогам Скрам-совещания от 14.02.2023г.** | | | | |
| 1. | **Повестка:** 5 мероприятий МНЭ (АЕБ, моно-малые города, окраины, с дипломом в село).<br>**Поручение:**<br>- продолжение мониторинга по реализации проектов **5 мероприятий** за 2022 год (завершенные) | **21.02.2023г.** | **МНЭ РК**<br>Хасенов Султан<br><br>**МИО**<br>Привлечь отраслевые управления для мониторинга проектов | Мониторинг еженедельный. |
| 2. | **Повестка:** 86 мероприятий МИИР (строительство и реконструкция дорог): рассмотрение текущей их стадии реализации.<br>**Поручение:**<br>- обеспечить участие отраслевых управлений ГО (КАЖ) по реализации пунктов для предоставления исчерпывающей информации по показателям;<br>- необходимо рассмотреть риски срыва сроков реализации мероприятий и их причины;<br>- представление декомпозиций пунктов в ДК ППП РК | **21.02.2023г.**<br><br>**Необходимо обеспечить** | **МИИР РК**<br>Ахметбек Айдын<br><br>**Необходимо** | **Не исполнено (!)**<br>Присутствие не было обеспечено, соответственно повестка не была выработана.<br><br>**Необходимо обеспечить** |

| | | | | |
|---|---|---|---|---|
| | **Необходимо обеспечить явку!** | **явку!** | **обеспечить явку!** | **явку!** |
| 3. | **Повестка:** 1 Мероприятие МЭПР РК (40 водоводов).<br>**Поручение:**<br>**-** необходимо обеспечить присутствие ПО для рассмотрения **1 мероприятия** «Строительство и реконструкция групповых водоводов» (текущая стадия реализации, **риски срыва сроков** реализации) | **14.02.2023г. (исполнено)** | **МЭПР РК**<br>Омарова Айнур<br><br>**КВР МЭПР РК**<br>Еламанова Аккенже | **Исполнено (!)**<br>Актуализированная справочная информация представлена |

# ПРОТОКОЛ
## по итогам СКРАМ-совещания по Национальному проекту «Сильные регионы – драйвер развития страны» (МНЭ, МИИР, МТСЗН, МЭПР)

Дата и время проведения: каждый вторник в 12.00 часов
Продолжительность скрам-совещания: 45 минут.

**ГРНП 10:** Нупова Айнур Кундузовна - аналитик центра мониторинга проектной деятельности РГП на ПХВ «Центр поддержки цифрового правительства»
тел.8-701-735-50-73

| № | Повестка/задачи/поручения/обсуждения | Срок исполнения | Ответственный | Примечание* |
|---|---|---|---|---|
| **По итогам Скрам-совещания от 21.02.2023г.** | | | | |
| 1. | **Повестка:** 5 мероприятий МНЭ (АЕБ, моно-малые города, окраины, с дипломом в село).<br>**Поручение:**<br>- продолжение мониторинга по реализации проектов **5 мероприятий** за 2022 год (завершенные) | **28.02.2023г.** | **МНЭ РК**<br>Хасенов Султан<br><br>**МИО**<br>Привлечь отраслевые управления для мониторинга проектов | **Необходимо ДРР начать мониторинг по своим проектам**<br><br>**Необходимо начать отработку по мероприятиям!** |
| 2. | **Повестка:** 86 мероприятий МИИР (строительство и реконструкция дорог): рассмотрение текущей их стадии реализации.<br>**Поручение:**<br>- обеспечить участие отраслевых управлений ГО (КАЖ) по реализации пунктов для предоставления исчерпывающей информации по показателям;<br>- необходимо рассмотреть риски срыва сроков реализации мероприятий и их причины;<br>- представление декомпозиций пунктов в ДК ППП РК<br><br>**Необходимо обеспечить явку!** | **28.02.2023г.**<br><br>**Необходимо обеспечить явку!** | **МИИР РК**<br>Ахметбек Айдын<br><br>**Необходимо обеспечить явку!** | **Не исполнено (!)**<br>Присутствие не было обеспечено, соответственно повестка не была выработана.<br><br>**Необходимо обеспечить явку!** |

# ПРОТОКОЛ
## по итогам СКРАМ-совещания по Национальному проекту «Сильные регионы – драйвер развития страны» (МНЭ, МИИР, МТСЗН, МЭПР)

Дата и время проведения: каждый вторник в 12.00 часов
Продолжительность скрам-совещания: 45 минут.

**ГРНП 10:** Кузганова Салтанат Диясовна – заместитель директора департамента политики проектного управления Министерства национальной экономики РК
тел.8-701-512-53-97
**Куратор:** Нупова Айнур Кундузовна - аналитик центра мониторинга проектной деятельности РГП на ПХВ «Центр поддержки цифрового правительства»
тел.8-701-735-50-73

| № | Повестка/задачи/поручения/обсуждения | Срок исполнения | Ответственный | Примечание* |
|---|---|---|---|---|
| **По итогам Скрам-совещания от 07.03.2023г.** | | | | |
| 1. | **Повестка: представить информацию по проектам АЕБ**<br>**Поручение:**<br>- представить список проектов в рамках программы АЕБ регионам (ДРР);<br>- продемонстрировать мероприятия в ИСПУ по задачам;<br>- презентация архитектуры | **14.03.2023г.** | **МНЭ РК**<br>Муслим Калдыбай<br>Хасенов Султан | |

# ПРОТОКОЛ
## по итогам СКРАМ-совещания по Национальному проекту «Сильные регионы – драйвер развития страны» (МНЭ, МИИР, МТСЗН, МЭПР)

Дата и время проведения: каждый вторник в 12.00 часов
Продолжительность скрам-совещания: 45 минут.

**ГРНП 10:** Кузганова Салтанат Диясовна – заместитель директора департамента политики проектного управления Министерства национальной экономики РК
тел.8-701-512-53-97
**Куратор:** Нупова Айнур Кундузовна - аналитик центра мониторинга проектной деятельности РГП на ПХВ «Центр поддержки цифрового правительства»
тел.8-701-735-50-73

| № | Повестка/задачи/поручения/обсуждения | Срок исполнения | Ответственный | Примечание* |
|---|---|---|---|---|
| **По итогам Скрам-совещания от 14.03.2023г.** | | | | |
| 1. | **Повестка:** 5 мероприятий МНЭ (АЕБ, моно-малые города, окраины, с дипломом в село).<br>**Поручение:**<br>- продолжение мониторинга по реализации проектов **5 мероприятий** за 2022 год (завершенные) | **28.03.2023г.** | **МНЭ РК**<br>Хасенов Султан<br><br>**МИО**<br>Привлечь отраслевые управления для мониторинга проектов | Мониторинг еженедельный. |
| 2. | **Повестка:** строительство дорог: рассмотрение текущей их стадии реализации.<br>**Поручение:** **Необходимо обеспечить явку!** | **28.03.2023г.**<br><br>**Необходимо обеспечить явку!** | **МИИР РК**<br>Ахметбек Айдын<br><br>**Необходимо обеспечить явку!** | **Необходимо обеспечить явку!** |

# ПРОТОКОЛ
## по итогам СКРАМ-совещания по Национальному проекту «Сильные регионы – драйвер развития страны» (МНЭ, МИИР, МТСЗН, МЭПР)

Дата и время проведения: каждый вторник в 12.00 часов
Продолжительность скрам-совещания: 45 минут.

**ГРНП 10:** Кузганова Салтанат Диясовна – заместитель директора департамента политики проектного управления Министерства национальной экономики РК
тел.8-701-512-53-97
**Куратор:** Нупова Айнур Кундузовна - аналитик центра мониторинга проектной деятельности РГП на ПХВ «Центр поддержки цифрового правительства»
тел.8-701-735-50-73

| № | Повестка/задачи/поручения/обсуждения | Срок исполнения | Ответственный | Примечание* |
|---|---|---|---|---|
| **По итогам Скрам-совещания от 28.03.2023г.** | | | | |
| 1. | **Повестка: Рассмотрение группы проектов с 1-3 показатель по внесению в ИСПУ**<br>**Поручение:**<br>- представить список проектов в рамках программы АЕБ регионам (ДРР);<br>- продемонстрировать мероприятия в ИСПУ;<br>-презентация архитектуры проектов. Архитектура получена была сегодня, но не продемонстрирована.<br>**-следующая отработка по мероприятиям 4 апреля 2023 года.** | **04.01.2023г.** | **МНЭ РК**<br>Муслим Калдыбай<br>Хасенов Султан | ГО был не готов. В связи с тем, что сотрудник был в отпуске. Ожидаем выработки на следующий скрам. |

# Визуальные панели

## Визуальные панели

В целях мониторинга эффективности работ, Центром поддержки цифрового правительства в 2022 году верхнеуровневые данные из план-графиков по реализации национальных проектов соответствующих постановлений Правительства Республики Казахстан переложены в справочники, дополнены обработанными данными по проектам и задачам к проектам из EasyProject и информацией, полученной согласно шаблонам (Единой структуре минимальных показателей), визуализированы посредством Qlik Sense.

101 миллион полученных записей загружены и опубликованы в Единой транспортной среде государственных органов по адресу http://10.61.141.63/single/?appid=d3a89320-3d3c-4de2-a3ab-924fe97b1ec9&sheet=1165549c-0cce-4c57-8027-a301d5bd3d68&select=clearall.

Получаемые данные обновляются по мере поступления актуализированных данных.

Цифрлық үкіметті қолдау орталығы
Digital Government Support Center
Центр поддержки цифрового правительства

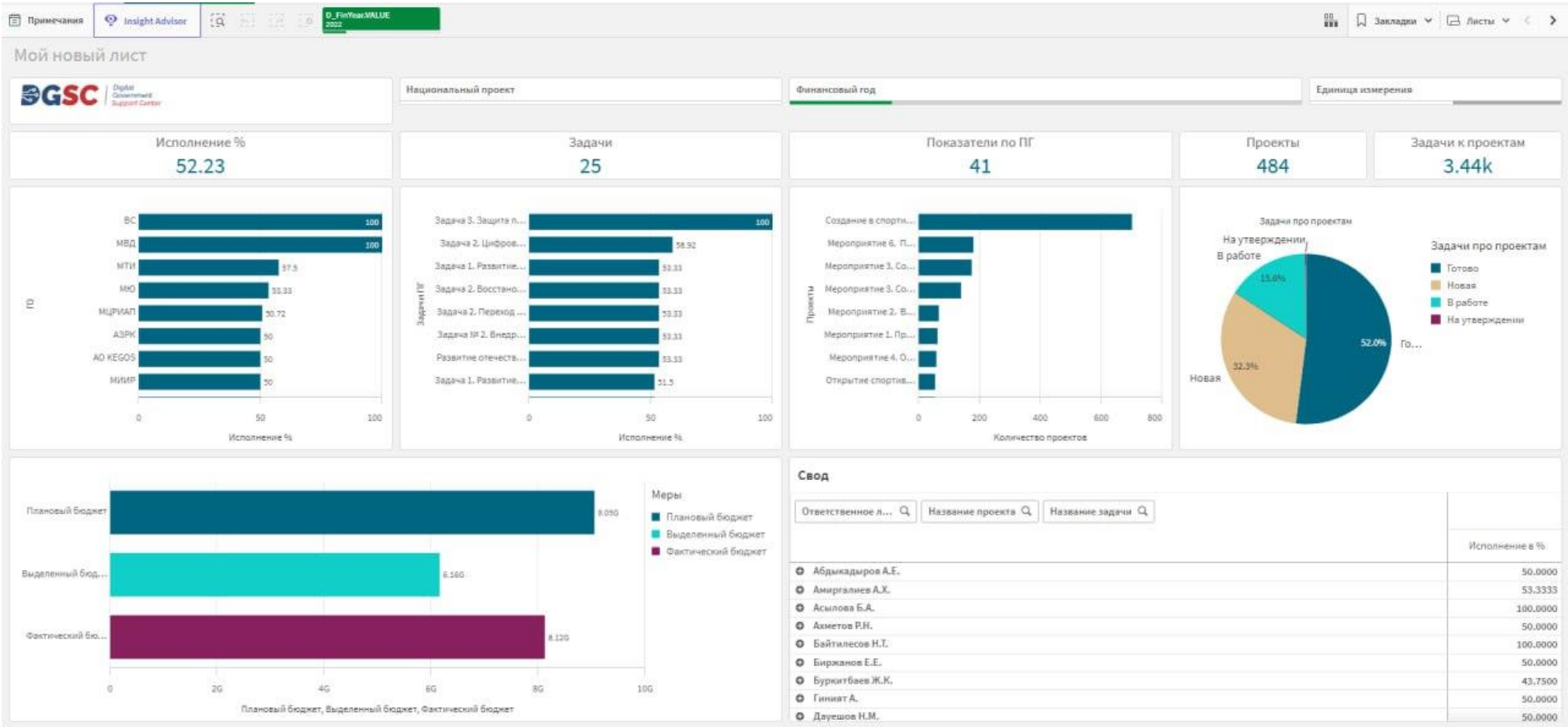

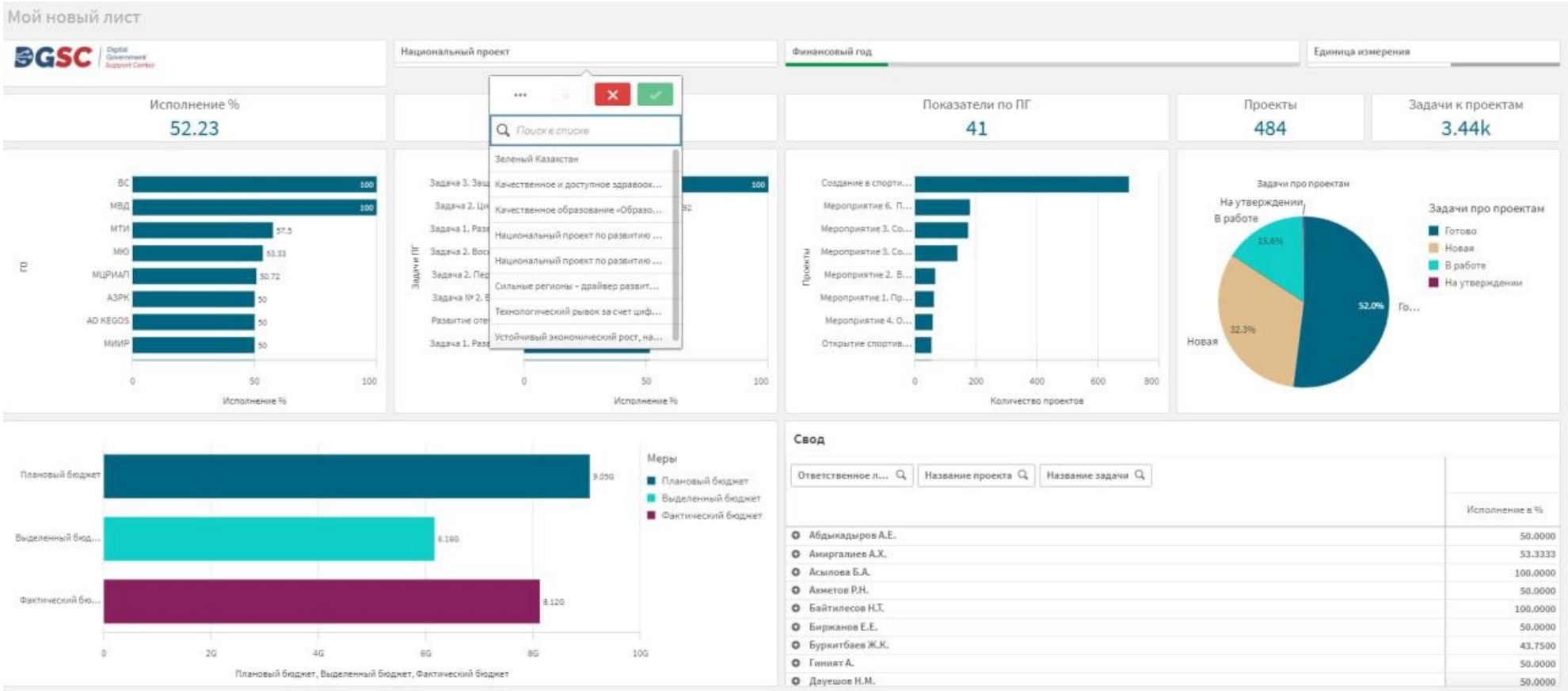
Мой новый лист
Национальный проект
Финансовый год
Единица измерения
Исполнение %
52.23
Показатели по ПГ
41
Проекты
484
Задачи к проектам
3.44k
Поиск в списке
Зеленый Казахстан
Качественное и доступное здравоох...
Качественное образование «Образо...
Национальный проект по развитию ...
Национальный проект по развитию ...
Сильные регионы - драйвер развит...
Технологический рывок за счет циф...
Устойчивый экономический рост, на...
Исполнение %
Задачи про проектам
На утверждении
В работе
Готово
Новая
Меры
Плановый бюджет
Выделенный бюджет
Фактический бюджет
Плановый бюджет, Выделенный бюджет, Фактический бюджет
Свод
Ответственное л...
Название проекта
Название задачи
Исполнение в %
Абдыкадыров А.Е. 50.0000
Аминргалиев А.Х. 53.3333
Асылова Б.А. 100.0000
Ахметов Р.Н. 50.0000
Байтилесов Н.Т. 100.0000
Биржанов Е.Е. 50.0000
Буркитбаев Ж.К. 43.7500
Гиният А. 50.0000
Даулешов Н.М. 50.0000

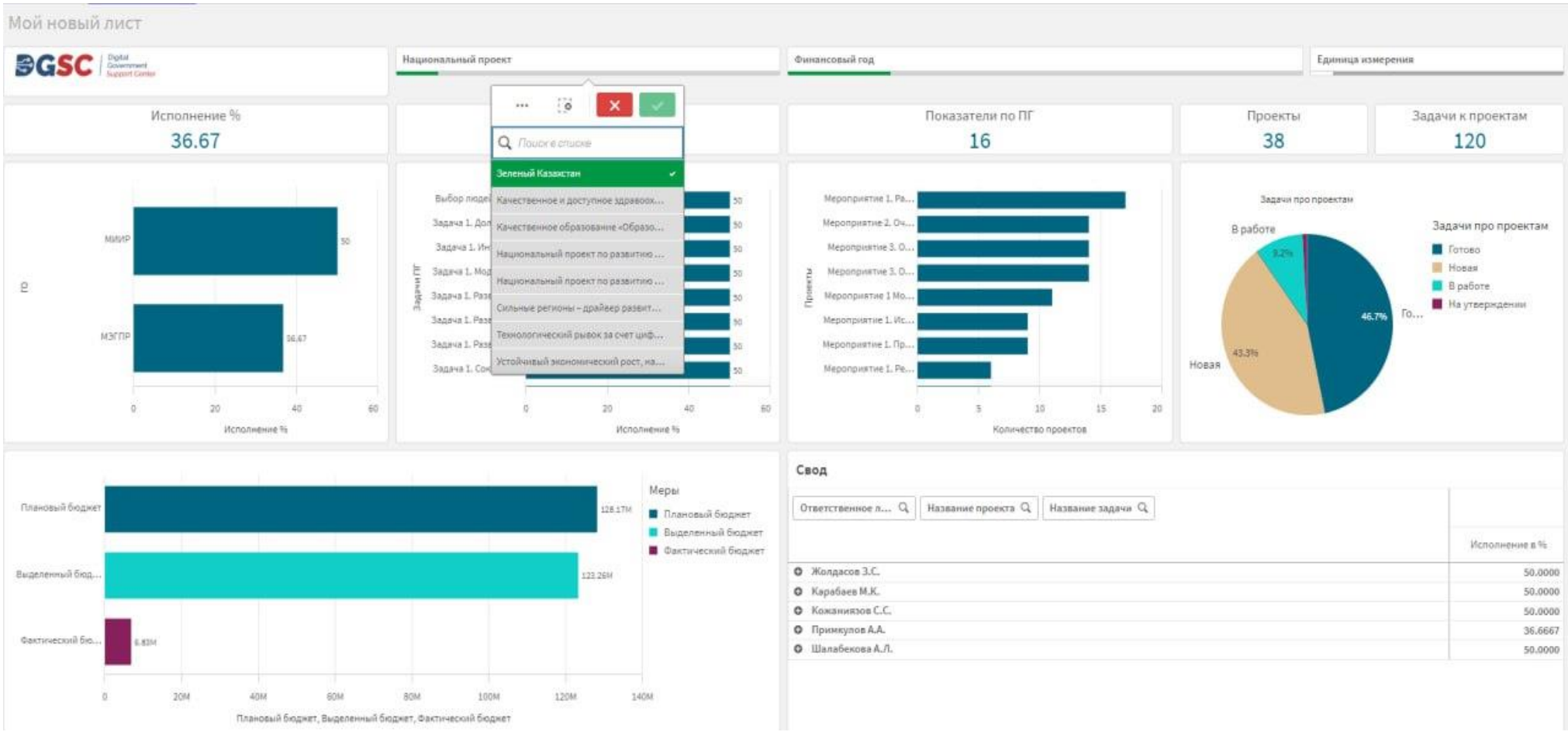
Мой новый лист
Национальный проект
Финансовый год
Единица измерения
Исполнение %
36.67
Показатели по ПГ
16
Проекты
38
Задачи к проектам
120
Поиск в списке
Зеленый Казахстан
Качественное и доступное здравоох...
Качественное образование «Образо...
Национальный проект по развитию ...
Национальный проект по развитию ...
Сильные регионы – драйвер развит...
Технологический рывок за счет циф...
Устойчивый экономический рост, на...
МИИР
МЗГПР
36.67
Исполнение %
Задачи ПГ
Мероприятие 1. Ра...
Мероприятие 2. Оч...
Мероприятие 3. О...
Мероприятие 3. О...
Мероприятие 1 Мо...
Мероприятие 1. Ис...
Мероприятие 1. Пр...
Мероприятие 1. Ре...
Проекты
Количество проектов
Задачи про проектам
В работе
9.2%
46.7%
43.3%
Новая
Задачи про проектам
Готово
Новая
В работе
На утверждении
Плановый бюджет
Выделенный бюд...
Фактический бю...
128.17M
122.26M
6.83M
Меры
Плановый бюджет
Выделенный бюджет
Фактический бюджет
Плановый бюджет, Выделенный бюджет, Фактический бюджет
Свод
Ответственное л...
Название проекта
Название задачи
Исполнение в %
Жолдасов З.С. 50.0000
Карабаев М.К. 50.0000
Кожаниязов С.С. 50.0000
Примкулов А.А. 36.6667
Шалабекова А.Л. 50.0000