Утвержден
приказом Министра
по инвестициям и развитию
Республики Казахстан
от 24 апреля 2017 года № 234

Акт приемки объекта в эксплуатацию

«23» февраля 2022 года

Заказчик
ТОО «Yerkin Management Group»,
БИН 170 640 031 311, +7 701 091 8195,
E01Y3M5, Атырауская область, г. Атырау, проспект Бейбарыс, 500
фамилия, имя, отчество (при его наличии) ИИН, телефон - для физических лиц, наименование организации - для юридических лиц, БИН, телефон, почтовый индекс, область, город, район, населенный пункт, наименование улицы, номер дома/здания (стационарного помещения)

на основании:
Декларации соответствии (прилагается)
«16» февраля 2022 г., **ТОО «Direct Construction Service»,**
Заместитель директора по производству Егизбаев Артур Мергенович,
г. Атырау, Северная промзона, 92, БИН: 050440002386, +7 7122 763124
дата подписания декларации, наименование подрядной (генподрядной) организации, фамилия, имя, отчество (при его наличии) руководителя, юридический адрес, БИН, телефон

Заключения о качестве строительно-монтажных работ (прилагается)
«17» февраля 2016 г., **ТОО «ABE&K»,**
Айдаргалиев Суйнбек, № KZ47VJE00030779 от 26.09.2017 г., KZ38VJE00033172 от 11.12.2017 г., KZ11VJE00033173 от 12.12.2017 г., БИН: 031140003035, +7 7122 764599
дата подписания заключения, наименование организации, фамилия, имя, отчество (при его наличии) экспертов технического надзора, № и дата получения аттестатов, БИН, телефон

Заключения о соответствии выполненных работ проекту (прилагается)
«17» февраля 2022 г., **ТОО «Caspian Business Support»**, БИН: 070740002846,
тел.: +7 7122 764575, Баймуратов Бауржан Ержанович, № KZ38VJE00038798 от 13.06.2018 г.,
№ KZ86VJE00039098 от 25.06.2018 г.
дата подписания заключения, наименование организации, фамилия, имя, отчество (при его наличии) экспертов авторского надзора, № и дата получения аттестатов, БИН, телефон

произведя осмотр готовности предъявленного подрядчиком (генеральным подрядчиком) к приемке в эксплуатацию объекта:
«Крупнопанельный 9-этажный жилой дом (IIIкласс)». Блок-секция 3-2-2-3 в мкр. Нурсая (Без наружных инженерных сетей)»
вид строительства – новое, уровень ответственности – II (нормальный), технически сложный
наименование объекта, вид строительства (новое, расширение, реконструкция, техническое перевооружение, модернизация, капитальный ремонт), уровень ответственности, техническая и технологическая сложность объекта
по адресу: Атырауская область, г. Атырау, мкр. Нурсая, проезд 2, 7
(область, район, населенный пункт, микрорайон, квартал, улица, номер дома (корпуса)

проверив комплектность исполнительной технической документации, в том числе посредством электронного модуля исполнительной технической документации «__»_____20__ года,
дата ознакомления

подтверждает что:

1. Строительство объекта осуществлено на основании:

1) правоустанавливающего документа на земельный участок от _____
«28» января 2020 года, №0873661, Договор безвозмездной передачи недвижимого имущества ТОО «ABE&K»

документ, подтверждающий наступление юридических фактов (юридических составов), на основании которых возникают, изменяются или прекращаются права на земельный участок, в том числе договоры, решения судов, правовые акты исполнительных органов, свидетельство о праве на наследство, передаточный акт или разделительный баланс при реорганизации негосударственных юридических лиц, владеющих земельным участком на праве собственности или выкупивших право временного возмездного землепользования (аренды).

либо решения о реконструкции (перепланировке, переоборудовании) помещений (отдельных частей) существующих зданий от «___» _____20___года
№_____

наименование органа, вынесшего решение

2) талона о приеме уведомления о начале строительно-монтажных работ _____
Государственное учреждение "Управление государственного архитектурно-строительного контроля Атырауской области", 11.01.2021 г., KZ44REA00206687

наименование органа, принявшего уведомление, дата и № принятия талона

3) проекта (проектно-сметной документации)_____
ТОО «Caspian Business support», № 007-YMG

наименование проектной организации, номер проекта

утвержденного(й) _____
ТОО «Yerkin Management Group», № 05-02/03 от 20.01.2021 года

дата и номер проекта, наименование организации, утвердившей (переутвердившей) проект и дата утверждения

2. Строительно-монтажные работы осуществлены в сроки:
начало работ «07» февраля 2021 года;
окончание работ «15» февраля 2022 года;
при продолжительности строительства, месяц:
по норме или по проекту организации строительства, месяц: 7;
фактически, месяц: 12;

3. Объект (комплекс) имеет следующие основные технико-экономические показатели (мощность, производительность, производственная площадь, протяженность, вместимость, объем, пропускная способность, провозная способность, число рабочих мест и тому подобное, заполняется по всем объектам (кроме жилых домов) в единицах измерения соответственно целевой продукции или основным видам услуг):

Мощность, производительность и так далее	Единица измерения	По проекту		Фактически	
		общая (с учетом ранее принятых)	в том числе пускового комплекса или очереди	общая (с учетом ранее принятых)	в том числе пускового комплекса или очереди

Выпуск продукции (оказания услуг), предусмотренной проектом в объеме, соответствующем нормам освоения проектных мощностей в начальный период _____

факт начала выпуска продукции с указанием объема

Жилой дом имеет следующие показатели:

Показатели	Единица измерения	По проекту	Фактически
Общая площадь	метр в квадрате (далее - $м^2$)	6324,31	6539,85
Число этажей	этаж	9	9
Общий строительный объем	метр в кубе (далее - $м^3$)	21259,28	21259,28
В том числе подземной части	$м^3$	1712,94	1712,94
Площадь встроенных, встроенно-пристроенных и пристроенных помещений	$м^2$	-	-

Показатели	По проекту			Фактически		
	число квартир	площадь квартир, $м^2$		число квартир	площадь квартир, $м^2$	
		общая	жилая		общая	жилая
Всего квартир,	-	-	-	-	-	-
в том числе: однокомнатных	36	2005,2	1146,96	36	2057,30	1160,97
двухкомнатных	36	2727,72	1580,04	36	2891,16	1775,64
трехкомнатных	-	-	-	-	-	-
четырехкомнатных и более						

4. Технологические и архитектурно-строительные решения по объекту характеризуются следующими данными:

Блок-секция 3-2-2-3 – девятиэтажная, с техническим подпольем, в плане сложной формы, приближенной к прямоугольной, с размерами в осях 27,4х13,5 м.

Крыша блок-секции – чердачная, с холодным чердаком. Кровля блок-секции – из рулонных материалов, с внутренними водостоками; над лестнично-лифтовым узлом – с наружным неорганизованным водостоком. Предусматривается система электрообогрева водосточной системы в зимнее время.

Козырек входа – скатная кровля из профлиста С10-899-0,7 по ГОСТ 24045-2016 с наружным организованным водостоком.

Высота жилых этажей (с первого по девятый) – 3,0 м.

Высота этажа технического подполья – 2,30 м.

Высота чердака – 1,9 м.

Высота машинного помещения 4,36 м (до потолка).

Квартиры размещаются, начиная с первого этажа.

Техническое подполье предназначено для разводки инженерных сетей и размещения технических помещений (электрощитовой, водомерного узла, теплового пункта). Техническое подполье обеспечено обособленным эвакуационным выходом наружу непосредственно.

В наружных стенах технического подполья и чердака предусматривается продухи с заполнением жалюзийными решетками.

Вертикальная связь жилых этажей решена обычной лестничной клеткой типа Л-1 и пассажирским лифтом грузоподъемностью 1350 кг.

Лестничная клетка – с двухмаршевой лестницей, размещается в лестнично-лифтовом узле, с естественным освещением через открывающиеся окна в наружных стенах каждого этажа. Пассажирский лифт размещается за габаритами лестницы.

Выходы из технического подполья предусматриваются: по лестничной клетке, размещаемой в габаритах лестнично-лифтового узла, с обособленным выходом наружу.

Вход в жилую блок-секцию запроектирован с тамбуром и устройством выносного козырька. Входная группа блок-секции размещается в габаритах лестнично-лифтового узла.

Для маломобильных групп населения (МГН) вход в блок-секцию оборудован пандусом с бортиками. Предусмотрен лифт со сквозной кабиной для использования МНГ с посадкой в холле при входе в жилое здание.

Квартиры состоят из жилых комнат (спальных, общей комнаты), подсобных помещений (кухни, санитарно-гигиеничных помещений – ванной, санузла, внутриквартирного коридора с прихожей) и летних помещений (балкон).

Типы и количество квартир, размещаемых на этажах:

на первом этаже – двухкомнатных – две, трехкомнатных – две;

на каждом типовом этаже – двухкомнатных – две, трехкомнатных – две.

Эвакуация из помещений:

технического подполья – наружу из лестничной клетки, размещаемой в габаритах лестнично-лифтового узла, с обособленным выходом наружу;

первого этажа – в коридор межквартирный, обеспеченный выходом в лестнично-лифтовый узел входной группы блок-секции;

со второго по девятый этаж – в коридор межквартирный, обеспеченный выходом в лестнично-лифтовый узел.

Аварийный выход предусмотрен из каждой квартиры, расположенной на высоте более 15,0 м, который ведет в летнее помещение (балкон), имеющее глухой простенок не менее 1,2 м от торца балкона до оконного проема.

Выход на чердак и кровлю решается и лестничной клетки по лестничному маршу через противопожарную дверь 2 типа.

По периметру предусмотрен парапет высотой 0,9 м.

В местах перепада высот кровли (лестнично-лифтового узла и блока секции) более 1,0 м предусматривается устройство закрепленной стальной стремянки.

Шумоизоляция помещений достигается посредством планировочных мероприятий, применением металлопластиковых окон со стеклопакетами и эффективных звукоизолирующих материалов в конструкциях перекрытий, стен и перегородок.

Естественное освещение и проветривание помещений осуществляется посредством окон с открывающимися створками (с простым и сложным открыванием).

Размеры оконных проемов определены в соответствии с нормативным уровнем естественного освещения помещений.

Летнее помещение – балкон, предусматривается в квартирах на всех этажах.

Наружная отделка глухих поверхностей стеновых панелей и цоколя выполняется окраской фасадными красками.

Площадка крыльца входа – тротуарная плитка. Пандус для входа МГН – тротуарная плитка.

Оконные блоки – из металлопластиковых профилей с заполнением стеклопакетами однокамерными. Стеклопакеты выполняются с применением энергосберегающего (селективного) стекла согласно принятому климатическому району.

Двери наружные металлические, индивидуального изготовления; внутренние для входов в квартиры – металлические, по ГОСТ 31173-2003.

Ограждение балконов – металлическое решетчатое.

Внутренняя отделка помещений:

полы – с выравнивающей цементно-песчаной стяжкой;

стены – затирка, выравнивание сухими смесями;

перегородки – из гипсокартонных листов по металлическому каркасу, выполненного из стальных профилей 75х40 мм с заполнением воздушной полости теплоизоляционным материалом из минеральной ваты толщиной 75 мм – выравнивание сухими смесями;

потолки – затирка, выравнивание сухими смесями.

Конструктивная схема – перекрестно-стеновая, представляет собой пространственную систему с поперечными и продольными несущими стенами, на которые перекрытия опираются по контуру или по трем сторонам. Жесткость блока обеспечивается: в горизонтальной плоскости - диском перекрытия из железобетонных плит, в вертикальной плоскости – системой внутренних и наружных железобетонных стеновых панелей.

Фундамент жилого дома запроектирован в виде монолитной железобетонной фундаментной плиты толщиной 800 мм в высотной части. Из фундаментной плиты предусмотрены арматурные выпуски для связи с цокольными стеновыми панелями из арматуры диаметром 16 мм класса А400 по ГОСТ 34028-2016.

Внутренние стеновые панели – сборные, железобетонные (цокольные, надземные и чердачные), толщиной 180 (160) мм. Стены армируются плоскими вертикальными каркасами и соединяются горизонтальными стержнями, образующими с двух сторон стены арматурные сетки из стержней класса А400 (ГОСТ 34028-2016) и Вр-I по ГОСТ 6727-80*. В поперечном направлении рабочая арматура каркасов соединяется между собой стержнями из арматуры класса А400 по ГОСТ 34028-2016, с шагом 300 мм. Стеновые панели изготавливаются из бетона классов В25 и В30.

Панели соединяются с фундаментами с помощью шпилек и монтажной бетонной смеси типа «Ceresit CX 15». Панели соединяются между собой с помощью петель и анкеров типа «HFS», «JENKA SPR» (PEIKKO) и арматурой класса А400 по ГОСТ 34028-2016. Швы между панелями заделываются монтажной смесью типа «Ceresit CX 15».

Наружные стеновые панели – сборные, железобетонные трехслойные панели (цокольные, надземные и чердачные), толщиной 340 мм. Панели имеют наружный ненесущий и внутренний несущий армированные слои, и расположенный между ними теплоизоляционный слой из пенополистирола с устройством несгораемых вкладышей из минераловатных базальтовых плит по трем сторонам панелей и по периметру оконных и дверных проемов. Толщина наружного ненесущего слоя панелей – 80 мм. Толщина внутреннего несущего слоя панелей – 140 мм. Толщина утеплителя в цокольных и надземных панелях – 120 мм.

Внутренний несущий слой трехслойных панелей армируется с двух сторон арматурными сетками, каркасами и отдельными вертикальными арматурными стержнями, установленными по длине панели и в местах расположения проемов, из арматуры класса А400 (ГОСТ 34028-2016) и высокопрочной проволоки Вр-I по ГОСТ 6727-80*. Наружный ненесущий слой армируется арматурной сеткой из стержней высокопрочной проволоки Вр-I (ГОСТ 6727-80*), устанавливаемой посередине ненесущего слоя. Стеновые панели изготавливаются из бетона класса В30. Панели соединяются между собой с помощью петель и анкеров типа «HFS» (PEIKKO), «JENKA SPR» (PEIKKO) и арматурой класса А400 по ГОСТ 34028-2016. Швы между наружными панелями заделываются с наружной стороны специальным шнуром типа «Вилатерм» и герметикам типа «Оксипласт», с внутренней стороны - монтажной смесью типа «Ceresit CX 15».

Перекрытия, покрытия – сборные железобетонные многопустотные плиты, толщиной 220 мм.

Плиты армируются напрягаемой проволокой из углеродистой стали класса Вр-II (ГОСТ 7348-81), а также предусмотрено дополнительное армирование из арматурной стали класса А240, А400 по ГОСТ 34028-2016. Плиты изготавливаются из бетона класса В30. На отдельных участках между плитами устроены монолитные железобетонные участки из бетона класса В25. Армирование участков выполняется каркасами и отдельными стержнями из арматуры класса А240, А400 по ГОСТ 34028-2016. Швы между плитами заполняются бетонной смесью класса В20. Плиты перекрытия опираются на стеновые панели и соединяются между собой анкерами из арматуры класса А240, А400 по ГОСТ 34028-2016. Анкеры заделываются в пустоты, заполненные мелкозернистым бетоном класса В30.

В панелях предусмотрены отверстия для пропуска вентиляционных блоков. Вентиляционные блоки - сборные железобетонные, индивидуального заводского изготовления, выполнены из бетона класса В30 и армированы проволочной арматурной сталью класса Вр-II по ГОСТ 7348-81. Стыковка вентиляционных блоков по высоте выполняется на клеевых полимерных растворах. Заделка швов в местах примыкания вентиляционных блоков к плитам выполняется цементно-песчаным раствором марки М50.

Перегородочные панели – сборные железобетонные, толщиной 80 мм. Панели толщиной 80 мм армируются одной арматурной сеткой из арматуры класса Вр-I по ГОСТ 6727-80*. Панели выполнены из бетона класса В20. В перегородочных панелях предусмотрена установка закладных деталей для соединения с несущими конструкциями. Панели шахты лифтов – сборные железо бетонные толщиной 120 мм. Панели армируются с двух сторон арматурными сетками из арматуры класса А400 по ГОСТ 34028-2016. В поперечном направлении сетки по высоте соединяются отдельными арматурными стержнями с шагом 400 мм в шахматном порядке. Панели выполнены из бетона класса В25. В панелях предусмотрена установка закладных деталей для соединения с несущими конструкциями.

Кровля – плоская с внутренним водостоком, с гидроизоляционным слоем на битумной основе.

Защита строительных конструкций производится в соответствии с требованиями СН РК 2.01-01-2013. Поверхности фундаментов и стен, соприкасающиеся с грунтом, покрываются горячим битумом за два раза. Швы между наружными панелями заделываются специальным шнуром типа «Вилатерм» и герметикам типа «Оксипласт». Антикоррозионная защита арматуры в монолитных конструкциях обеспечивается соблюдением требуемой типовым проектом толщины защитного слоя бетона. Все металлические конструкции и изделия, после окончания работ по монтажу, покрываются двумя слоями эмали ПФ-115 по грунту ГФ-021.

Теплоснабжение, электроснабжение, водоснабжение и канализация здания – автономное от существующих сетей ЖК «Жеруйык», газоснабжение – от существующего подземного газопровода низкого давления Ду 57мм, после существующего ГРПШ-400.

краткие технические характеристики по особенностям его размещения, по основным материалам и конструкциям, инженерному и технологическому оборудованию

5. На объекте установлено предусмотренное проектом оборудование в количестве согласно актам о его приемке после индивидуального испытания и комплексного опробования;

6. Наружные инженерные коммуникации (холодное и горячее водоснабжение, канализация, теплоснабжение, газоснабжение, электроснабжение и связь) обеспечивают нормальную эксплуатацию объекта (здания, сооружения, помещения) и приняты городскими эксплуатационными организациями;

Наружные инженерные сети объекта **«Крупнопанельный 9-этажный жилой дом (IIIкласс)». Блок-секция 3-2-2-3 в мкр. Нурсая (Без наружных инженерных сетей)»** предусмотрены отдельным проектом («Проект благоустройства и наружных инженерных сетей 4 и 9-этажных домов в мкр. Нурсая (проезд №2) г. Атырау»).

7. Сметная стоимость по утвержденному проекту (проектной-сметной документации):
всего 922 782,493 тысяч тенге, в том числе строительно-монтажных работ 748 824,357 тысяч тенге, оборудования, инструмента и инвентаря 31 495,910 тысяч тенге;

8. Сметная стоимость основных фондов, принимаемых в эксплуатацию 922 782,493 тысяч тенге, в том числе:
стоимость строительно-монтажных работ 748 824,357 тысяч тенге;
стоимость оборудования, инструмента и инвентаря 31 495,910 тысяч тенге;

9. Доля местного содержания предусмотрена в проектно-сметной документации _____% и фактически применено ___% (на объектах, финансируемых за счет государственных инвестиций и средств квазигосударственного сектора);

10. Класс энергоэффективности здания С+ (нормальный) ;

11. Объект построен в соответствии с утвержденным проектом (проектно-сметной документацией) и требованиями государственных нормативных документов в области архитектуры, градостроительства и строительства.

РЕШИЛ:
«Крупнопанельный 9-этажный жилой дом (IIIкласс)». Блок-секция 3-2-2-3 в мкр. Нурсая (Без наружных инженерных сетей)»

наименование объекта (комплекса)

_____ принять в эксплуатацию.

Заказчик _____

ТОО «Yerkin Management Group», и.о. директора Курмангалиев С.Е. _____

_____

фамилия, имя, отчество (при его наличии), подпись руководителя — Место печати (при наличии)

Технический надзор:

1) аттестованный (-ые) эксперт (-ы) _____

_____

фамилия, имя, отчество (при его наличии) эксперта, специализация аттестата, подпись, дата — Место печати (при наличии)

2) аккредитованная организация _____

ТОО «ABE&K», Куаншалиев Ержан Сейтжанович _____

_____

наименование организации, имеющей в своем составе аттестованного (-ых) эксперта (-ов), фамилия, имя, отчество (при его наличии) руководителя, подпись, дата — Место печати (при наличии)

Айдаргалиев Суйнбек, эксперт по техническому надзору в части несущих и ограждающих конструкций (№ KZ47VJE00030779 от 26.09.2017 г.), в части инженерных сетей (№ KZ38VJE00033172 от 11.12.2017 г.), в части технологического оборудования № KZ11VJE00033173 от 12.12.2017 г.)

фамилия, имя, отчество (при его наличии) эксперта, специализация аттестата, подпись, дата — Место печати (при наличии)

Авторский надзор:

1) разработчик проекта _____

ТОО «Caspian Business Support»,

Баймуратов Бауржан Ержанович, эксперт по авторскому надзору _____

_____

наименование организации, фамилия, имя, отчество (при его наличии), должность, подпись, дата — Место печати (при наличии)

2) организация _____

_____

наименование организации имеющей в своем составе аттестованного (-ых) эксперта (-ов), фамилия, имя, отчество (при его наличии) руководителя, подпись, дата — Место печати (при наличии)

_____

_____

фамилия, имя, отчество (при его наличии) эксперта, специализация аттестата, подпись, дата — Место печати (при наличии)

аттестованный (-ые) эксперт (-ы) _____

_____

фамилия, имя, отчество (при его наличии) эксперта, специализация аттестата, подпись, дата — Место печати (при наличии)

Подрядчик (генеральный подрядчик) _____

ТОО «Direct Construction Service»,

Заместитель директора по производству Егизбаев Артур Мергенович _____

фамилия, имя, отчество (при его наличии), подпись руководителя — Место печати (при наличии)

к акту приемки объекта
в эксплуатацию

форма

Технические характеристики объекта (многоквартирные жилые дома, промышленные, торговые объекты и тому подобное)

Наименование (многоквартирный жилой дом, промышленные, торговые объекты и т.п.)	Общие сведения			
	количество этажей (этаж)	количество квартир	количество помещений, комнат	площадь застройки ($м^2$)
1	2	3	4	5
«Крупнопанельный 9-этажный жилой дом (IIIкласс)». Блок-секция 3-2-2-3 в мкр. Нурсая (Без наружных инженерных сетей)»	9	72	180	803,4

продолжение таблицы

Общие сведения					
объем здания ($м^3$)	общая площадь ($м^2$)	жилая площадь ($м^2$)	площадь не жилых помещений ($м^2$)	площадь парковочных мест ($м^2$)	площадь балкона, лоджии ($м^2$)
6	7	8	9	10	11
21259,28	6539,85	4948,46	1591,39		131,66

продолжение таблицы

Описание конструктивных элементов			Вид отопления
фундамент	стены	кровля	
12	13	14	15
монолитная железобетонная плита из бетона кл. В25 толщиной 800 мм.	Наружные стеновые панели – сборные, железобетонные трехслойные панели (цокольные, надземные и чердачные), толщиной 340 мм. Панели имеют наружный	Крыша жилого дома – чердачная, с холодным чердаком. Кровля блок-секции – из рулонных материалов, с внутренними водостоками; над лестнично-лифтовым	Вид отопления квартир в жилых домах – двухтрубная, горизонтальная поквартирная система отопления. Трубопроводы поквартирной разводки отопления

«ЖМТ» АЖ ЕНГІЗІЛДІ
Орындаушы Дауренбердиев
(Т.А.Э., қолы)
Күні 2022 ж. «24» 02

	ненесущий и внутренний несущий армированные слои, и расположенный между ними теплоизоляционный слой из пенополистирола с устройством несгораемых вкладышей из минераловатных базальтовых плит по трем сторонам панелей и по периметру оконных и дверных проемов. Толщина наружного ненесущего слоя панелей – 80 мм. Толщина внутреннего несущего слоя панелей – 140 мм. Толщина утеплителя в цокольных и надземных панелях – 120 мм. Стеновые панели изготавливаются из бетона класса В30.	углом – с наружным неорганизованным водостоком. Предусматривается система электрообогрева водосточной системы в зимнее время.	металлопластиковых труб.

продолжение таблицы

Благоустройство				
электроснабжение	водоснабжение	горячее водоснабжение	канализация	газоснабжение
16	17	18	19	20

Распределение площади

№		В отдельных квартирах	В помещениях коридорного типа	В общежитиях	В гостиницах
1	Количество жилых квартир	72			
2	Количество жилых комнат	180			

3	Общая площадь (м²)	4948,46			
4	Жилая площадь (м²)	2936,61			

продолжение таблицы

Из общего числа площади				Распределение квартир по числу комнат				
в мансардах	в подвалах	в цокольных этажах	в бараках	1-комнатные	2-комнатные	3-комнатные	4-комнатные	5-комнатные
					36	36		
					72	108		
					2057,30	2891,16		
					1160,97	1775,64		

Нежилые помещения

Площадь (м²)	Жилая площадь в нежилых помещениях	Торговая	Промышленно-производственных зданий и сооружений	Складская	Бытового обслуживания	Гаражи	Организаций и учреждений управления, научных, банковский, общественных и т.п.
1	2	3	4	5	6	7	8
Основная							
Вспомогательная							

продолжение таблицы

Общественного питания	Учреждений образования	Транспортных зданий и сооружений	Здравоохранения, лечебного назначения	Физкультуры и спорта	Учреждений культуры и искусства	Сооружений инженерных сетей	Прочие	Всего
9	10	11	12	13	14	15	16	17

Перечень документов, прилагаемых к техническим характеристикам объекта:

1. Поэтажные планы
2. Экспликация к поэтажным планам

Экспликация земельного участка ($м^2$)

Общая площадь земельного участка	Застроенная площадь			Незастроенная площадь		
	всего	под основными строениями	под прочими постройками и сооружениями	асфальтовые покрытия	прочие замощения	грунт
1	2	3	4	5	6	7
50000	803,4	803,4				

продолжение таблицы

Незастроенная площадь ($м^2$)									
оборудованные площадки				зеленые насаждения					
					в том числе				
всего	Спортив-ные	детские	Хозяйст-венные	всего	газон с деревьями	плодовый сад	газоны, цветочные клумбы	огород	прочие
8	9	10	11	12	13	14	15	16	17

Экспликация к плану объекта

Этаж	Номер помещения, квартиры	Номера частей помещения, квартиры	Назначение частей помещения, квартиры	Площадь по внутреннему обмеру ($м^2$), в том числе			
				Общая	Полезная	Жилая	Нежилая
1	2	3	4	5	6	7	8
1 подъезд							

1	1	1	Спальня	17,17	17,17	17,17	
1	1	2	Санузел	1,77	1,77		1,77
1	1	3	Ванная	2,93	2,93		2,93
1	1	4	Спальня	14,56	14,56	14,56	
1	1	5	Коридор	13,08	13,08		13,08
1	1	6	Общая комната	17,79	17,79	17,79	
1	1	7	Кухня	11,23	11,23		11,23
1	1	8	Балкон	1,92	1,92		1,92
1	2	10	Кухня	11,21	11,21		11,21
1	2	11	Коридор	13,21	13,21		13,21
1	2	12	Общая комната	17,71	17,71	17,71	
1	2	13	Спальня	14,52	14,52	14,52	
1	2	14	Ванная	2,93	2,93		2,93
1	2	15	Санузел	1,77	1,77		1,77
1	2	16	Спальня	17,13	17,13	17,13	
1	2	18	Балкон	1,92	1,92		1,92
1	3	19	Общая комната	17,11	17,11	17,11	
1	3	20	Коридор	8,52	8,52		8,52
1	3	21	Спальня	15,15	15,15	15,15	
1	3	22	Кухня	10,30	10,30		10,30
1	3	23	Санузел	1,38	1,38		1,38
1	3	24	Ванная	2,98	2,98		2,98
1	3	25	Балкон	1,77	1,77		1,77
1	4	26	Кухня	10,27	10,27		10,27
1	4	27	Санузел	1,40	1,40		1,40
1	4	28	Ванная	2,95	2,95		2,95
1	4	29	Коридор	8,57	8,57		8,57
1	4	30	Спальня	15,12	15,12	15,12	
1	4	31	Общая комната	17,08	17,08	17,08	
1	4	32	Балкон	1,74	1,74		1,74
1		33	Общий коридор	9,70	9,70		9,70
1		34	Тамбур	8,41	8,41		8,41
1		35	Тамбур	6,40	6,40		6,40
2	5	1	Спальня	17,10	17,10	17,10	
2	5	2	Санузел	1,97	1,97		1,97

2	5	3	Ванная	2,91	2,91		2,91
2	5	4	Спальня	14,55	14,55	14,55	
2	5	5	Коридор	13,18	13,18		13,18
2	5	6	Общая комната	17,71	17,71	17,71	
2	5	7	Кухня	11,22	11,22		11,22
2	5	8	Балкон	1,91	1,91		1,91
2	6	10	Кухня	11,17	11,17		11,17
2	6	11	Коридор	13,15	13,15		13,15
2	6	12	Общая комната	17,74	17,74	17,74	
2	6	13	Спальня	14,53	14,53	14,53	
2	6	14	Ванная	2,92	2,92		2,92
2	6	15	Санузел	1,78	1,78		1,78
2	6	16	Спальня	17,00	17,00	17,00	
2	6	18	Балкон	1,90	1,90		1,90
2	7	19	Общая комната	17,16	17,16	17,16	
2	7	20	Коридор	8,47	8,47		8,47
2	7	21	Спальня	15,17	15,17	15,17	
2	7	22	Кухня	10,23	10,23		10,23
2	7	23	Санузел	1,40	1,40		1,40
2	7	24	Ванная	2,92	2,92		2,92
2	7	25	Балкон	1,75	1,75		1,75
2	8	26	Кухня	10,15	10,15		10,15
2	8	27	Санузел	1,40	1,40		1,40
2	8	28	Ванная	2,94	2,94		2,94
2	8	29	Коридор	8,62	8,62		8,62
2	8	30	Спальня	15,06	15,06	15,06	
2	8	31	Общая комната	17,05	17,05	17,05	
2	8	32	Балкон	1,74	1,74		1,74
2		33	Лестничная площадка	3,43	3,43		3,43
2		34	Общий коридор	9,64	9,64		9,64
2		35	Кладовая	4,99	4,99		4,99
3	9	1	Спальня	17,10	17,10	17,10	
3	9	2	Санузел	1,97	1,97		1,97
3	9	3	Ванная	2,91	2,91		2,91
3	9	4	Спальня	14,55	14,55	14,55	

3	9	5	Коридор	13,18	13,18		13,18
3	9	6	Общая комната	17,71	17,71	17,71	
3	9	7	Кухня	11,22	11,22		11,22
3	9	8	Балкон	1,91	1,91		1,91
3	10	10	Кухня	11,17	11,17		11,17
3	10	11	Коридор	13,15	13,15		13,15
3	10	12	Общая комната	17,74	17,74	17,74	
3	10	13	Спальня	14,53	14,53	14,53	
3	10	14	Ванная	2,92	2,92		2,92
3	10	15	Санузел	1,78	1,78		1,78
3	10	16	Спальня	17,00	17,00	17,00	
3	10	18	Балкон	1,90	1,90		1,90
3	11	19	Общая комната	17,16	17,16	17,16	
3	11	20	Коридор	8,47	8,47		8,47
3	11	21	Спальня	15,17	15,17	15,17	
3	11	22	Кухня	10,23	10,23		10,23
3	11	23	Санузел	1,40	1,40		1,40
3	11	24	Ванная	2,92	2,92		2,92
3	11	25	Балкон	1,75	1,75		1,75
3	12	26	Кухня	10,15	10,15		10,15
3	12	27	Санузел	1,40	1,40		1,40
3	12	28	Ванная	2,94	2,94		2,94
3	12	29	Коридор	8,62	8,62		8,62
3	12	30	Спальня	15,06	15,06	15,06	
3	12	31	Общая комната	17,05	17,05	17,05	
3	12	32	Балкон	1,74	1,74		1,74
3		33	Лестничная площадка	3,43	3,43		3,43
3		34	Общий коридор	9,64	9,64		9,64
3		35	Кладовая	4,99	4,99		4,99
4	13	1	Спальня	17,10	17,10	17,10	
4	13	2	Санузел	1,97	1,97		1,97
4	13	3	Ванная	2,91	2,91		2,91
4	13	4	Спальня	14,55	14,55	14,55	
4	13	5	Коридор	13,18	13,18		13,18
4	13	6	Общая комната	17,71	17,71	17,71	

4	13	7	Кухня	11,22	11,22		
4	13	8	Балкон	1,91	1,91		1,91
4	14	10	Кухня	11,17	11,17		11,17
4	14	11	Коридор	13,15	13,15		13,15
4	14	12	Общая комната	17,74	17,74	17,74	
4	14	13	Спальня	14,53	14,53	14,53	
4	14	14	Ванная	2,92	2,92		2,92
4	14	15	Санузел	1,78	1,78		1,78
4	14	16	Спальня	17,00	17,00	17,00	
4	14	18	Балкон	1,90	1,90		1,90
4	15	19	Общая комната	17,16	17,16	17,16	
4	15	20	Коридор	8,47	8,47		8,47
4	15	21	Спальня	15,17	15,17	15,17	
4	15	22	Кухня	10,23	10,23		10,23
4	15	23	Санузел	1,40	1,40		1,40
4	15	24	Ванная	2,92	2,92		2,92
4	15	25	Балкон	1,75	1,75		1,75
4	16	26	Кухня	10,15	10,15		10,15
4	16	27	Санузел	1,40	1,40		1,40
4	16	28	Ванная	2,94	2,94		2,94
4	16	29	Коридор	8,62	8,62		8,62
4	16	30	Спальня	15,06	15,06	15,06	
4	16	31	Общая комната	17,05	17,05	17,05	
4	16	32	Балкон	1,74	1,74		1,74
4		33	Лестничная площадка	3,43	3,43		3,43
4		34	Общий коридор	9,64	9,64		9,64
4		35	Кладовая	4,99	4,99		4,99
5	17	1	Спальня	17,10	17,10	17,10	
5	17	2	Санузел	1,97	1,97		1,97
5	17	3	Ванная	2,91	2,91		2,91
5	17	4	Спальня	14,55	14,55	14,55	
5	17	5	Коридор	13,18	13,18		13,18
5	17	6	Общая комната	17,71	17,71	17,71	
5	17	7	Кухня	11,22	11,22		11,22
5	17	8	Балкон	1,91	1,91		1,91

5	18	10	Кухня	11,17	11,17		11,17
5	18	11	Коридор	13,15	13,15		13,15
5	18	12	Общая комната	17,74	17,74	17,74	
5	18	13	Спальня	14,53	14,53	14,53	
5	18	14	Ванная	2,92	2,92		2,92
5	18	15	Санузел	1,78	1,78		1,78
5	18	16	Спальня	17,00	17,00	17,00	
5	18	18	Балкон	1,90	1,90		1,90
5	19	19	Общая комната	17,16	17,16	17,16	
5	19	20	Коридор	8,47	8,47		8,47
5	19	21	Спальня	15,17	15,17	15,17	
5	19	22	Кухня	10,23	10,23		10,23
5	19	23	Санузел	1,40	1,40		1,40
5	19	24	Ванная	2,92	2,92		2,92
5	19	25	Балкон	1,75	1,75		1,75
5	20	26	Кухня	10,15	10,15		10,15
5	20	27	Санузел	1,40	1,40		1,40
5	20	28	Ванная	2,94	2,94		2,94
5	20	29	Коридор	8,62	8,62		8,62
5	20	30	Спальня	15,06	15,06	15,06	
5	20	31	Общая комната	17,05	17,05	17,05	
5	20	32	Балкон	1,74	1,74		1,74
5		33	Лестничная площадка	3,43	3,43		3,43
5		34	Общий коридор	9,64	9,64		9,64
5		35	Кладовая	4,99	4,99		4,99
6	21	1	Спальня	17,10	17,10	17,10	
6	21	2	Санузел	1,97	1,97		1,97
6	21	3	Ванная	2,91	2,91		2,91
6	21	4	Спальня	14,55	14,55	14,55	
6	21	5	Коридор	13,18	13,18		13,18
6	21	6	Общая комната	17,71	17,71	17,71	
6	21	7	Кухня	11,22	11,22		11,22
6	21	8	Балкон	1,91	1,91		1,91
6	22	10	Кухня	11,17	11,17		11,17
6	22	11	Коридор	13,15	13,15		13,15

6	22	12	Общая комната	17,16	17,16	17,16	
6	22	13	Спальня	14,53	14,53	14,53	
6	22	14	Ванная	2,92	2,92		2,92
6	22	15	Санузел	1,78	1,78		1,78
6	22	16	Спальня	17,00	17,00	17,00	
6	22	18	Балкон	1,90	1,90		1,90
6	23	19	Общая комната	17,16	17,16	17,16	
6	23	20	Коридор	8,47	8,47		8,47
6	23	21	Спальня	15,17	15,17	15,17	
6	23	22	Кухня	10,23	10,23		10,23
6	23	23	Санузел	1,40	1,40		1,40
6	23	24	Ванная	2,92	2,92		2,92
6	23	25	Балкон	1,75	1,75		1,75
6	24	26	Кухня	10,15	10,15		10,15
6	24	27	Санузел	1,40	1,40		1,40
6	24	28	Ванная	2,94	2,94		2,94
6	24	29	Коридор	8,62	8,62		8,62
6	24	30	Спальня	15,06	15,06	15,06	
6	24	31	Общая комната	17,05	17,05	17,05	
6	24	32	Балкон	1,74	1,74		1,74
6		33	Лестничная площадка	3,43	3,43		3,43
6		34	Общий коридор	9,64	9,64		9,64
6		35	Кладовая	4,99	4,99		4,99
7	25	1	Спальня	17,10	17,10	17,10	
7	25	2	Санузел	1,97	1,97		1,97
7	25	3	Ванная	2,91	2,91		2,91
7	25	4	Спальня	14,55	14,55	14,55	
7	25	5	Коридор	13,18	13,18		13,18
7	25	6	Общая комната	17,71	17,71	17,71	
7	25	7	Кухня	11,22	11,22		11,22
7	25	8	Балкон	1,91	1,91		1,91
7	26	10	Кухня	11,17	11,17		11,17
7	26	11	Коридор	13,15	13,15		13,15
7	26	12	Общая комната	17,74	17,74	17,74	
7	26	13	Спальня	14,53	14,53	14,53	

7	26	14	Ванная	2,92	2,92		2,92
7	26	15	Санузел	1,78	1,78		1,78
7	26	16	Спальня	17,00	17,00	17,00	
7	26	18	Балкон	1,90	1,90		1,90
7	27	19	Общая комната	17,16	17,16	17,16	
7	27	20	Коридор	8,47	8,47		8,47
7	27	21	Спальня	15,17	15,17	15,17	
7	27	22	Кухня	10,23	10,23		10,23
7	27	23	Санузел	1,40	1,40		1,40
7	27	24	Ванная	2,92	2,92		2,92
7	27	25	Балкон	1,75	1,75		1,75
7	28	26	Кухня	10,15	10,15		10,15
7	28	27	Санузел	1,40	1,40		1,40
7	28	28	Ванная	2,94	2,94		2,94
7	28	29	Коридор	8,62	8,62		8,62
7	28	30	Спальня	15,06	15,06	15,06	
7	28	31	Общая комната	17,05	17,05	17,05	
7	28	32	Балкон	1,74	1,74		1,74
7		33	Лестничная площадка	3,43	3,43		3,43
7		34	Общий коридор	9,64	9,64		9,64
7		35	Кладовая	4,99	4,99		4,99
8	29	1	Спальня	17,10	17,10	17,10	
8	29	2	Санузел	1,97	1,97		1,97
8	29	3	Ванная	2,91	2,91		2,91
8	29	4	Спальня	14,55	14,55	14,55	
8	29	5	Коридор	13,18	13,18		13,18
8	29	6	Общая комната	17,71	17,71	17,71	
8	29	7	Кухня	11,22	11,22		11,22
8	29	8	Балкон	1,91	1,91		1,91
8	30	10	Кухня	11,17	11,17		11,17
8	30	11	Коридор	13,15	13,15		13,15
8	30	12	Общая комната	17,74	17,74	17,74	
8	30	13	Спальня	14,53	14,53	14,53	
8	30	14	Ванная	2,92	2,92		2,92
8	30	15	Санузел	1,78	1,78		1,78

8	30	16	Спальня	17,00	17,00	17,00	
8	30	18	Балкон	1,90	1,90		1,90
8	31	19	Общая комната	17,16	17,16	17,16	
8	31	20	Коридор	8,47	8,47		8,47
8	31	21	Спальня	15,17	15,17	15,17	
8	31	22	Кухня	10,23	10,23		10,23
8	31	23	Санузел	1,40	1,40		1,40
8	31	24	Ванная	2,92	2,92		2,92
8	31	25	Балкон	1,75	1,75		1,75
8	32	26	Кухня	10,15	10,15		10,15
8	32	27	Санузел	1,40	1,40		1,40
8	32	28	Ванная	2,94	2,94		2,94
8	32	29	Коридор	8,62	8,62		8,62
8	32	30	Спальня	15,06	15,06	15,06	
8	32	31	Общая комната	17,05	17,05	17,05	
8	32	32	Балкон	1,74	1,74		1,74
8		33	Лестничная площадка	3,43	3,43		3,43
8		34	Общий коридор	9,64	9,64		9,64
8		35	Кладовая	4,99	4,99		4,99
9	33	1	Спальня	17,10	17,10	17,10	
9	33	2	Санузел	1,97	1,97		1,97
9	33	3	Ванная	2,91	2,91		2,91
9	33	4	Спальня	14,55	14,55	14,55	
9	33	5	Коридор	13,18	13,18		13,18
9	33	6	Общая комната	17,71	17,71	17,71	
9	33	7	Кухня	11,22	11,22		11,22
9	33	8	Балкон	1,91	1,91		1,91
9	34	10	Кухня	11,17	11,17		11,17
9	34	11	Коридор	13,15	13,15		13,15
9	34	12	Общая комната	17,74	17,74	17,74	
9	34	13	Спальня	14,53	14,53	14,53	
9	34	14	Ванная	2,92	2,92		2,92
9	34	15	Санузел	1,78	1,78		1,78
9	34	16	Спальня	17,00	17,00	17,00	
9	34	18	Балкон	1,90	1,90		1,90
9	35	19	Общая комната	17,16	17,16	17,16	
9	35	20	Коридор	8,47	8,47		8,47

9	35	21	Спальня	15,17	15,17	15,17	
9	35	22	Кухня	10,23	10,23		10,23
9	35	23	Санузел	1,40	1,40		1,40
9	35	24	Ванная	2,92	2,92		2,92
9	35	25	Балкон	1,75	1,75		1,75
9	36	26	Кухня	10,15	10,15		10,15
9	36	27	Санузел	1,40	1,40		1,40
9	36	28	Ванная	2,94	2,94		2,94
9	36	29	Коридор	8,62	8,62		8,62
9	36	30	Спальня	15,06	15,06	15,06	
9	36	31	Общая комната	17,05	17,05	17,05	
9	36	32	Балкон	1,74	1,74		1,74
9		33	Лестничная площадка	3,43	3,43		3,43
9		34	Общий коридор	9,64	9,64		9,64
9		35	Кладовая	4,99	4,99		4,99
2 подъезд							
1	37	1	Спальня	17,16	17,16	17,16	
1	37	2	Санузел	1,79	1,79		1,79
1	37	3	Ванная	2,94	2,94		2,94
1	37	4	Спальня	14,60	14,60	14,60	
1	37	5	Коридор	13,35	13,35		13,35
1	37	6	Общая комната	17,65	17,65	17,65	
1	37	7	Кухня	11,23	11,23		11,23
1	37	8	Балкон	1,90	1,90		1,90
1	38	10	Кухня	11,23	11,23		11,23
1	38	11	Коридор	13,33	13,33		13,33
1	38	12	Общая комната	17,72	17,72	17,72	
1	38	13	Спальня	14,45	14,45	14,45	
1	38	14	Ванная	2,91	2,91		2,91
1	38	15	Санузел	1,80	1,80		1,80
1	38	16	Спальня	17,13	17,13	17,13	
1	38	18	Балкон	1,93	1,93		1,93
1	39	19	Общая комната	17,09	17,09	17,09	
1	39	20	Коридор	8,58	8,58		8,58
1	39	21	Спальня	15,09	15,09	15,09	
1	39	22	Кухня	10,22	10,22		10,22

1	39	21	Санузел	1,39	1,39		1,39
1	39	24	Ванная	2,97	2,97		2,97
1	39	25	Балкон	1,75	1,75		1,75
1	40	26	Кухня	10,19	10,19		10,19
1	40	27	Санузел	1,39	1,39		1,39
1	40	28	Ванная	2,96	2,96		2,96
1	40	29	Коридор	8,67	8,67		8,67
1	40	30	Спальня	15,12	15,12	15,12	
1	40	31	Общая комната	17,09	17,09	17,09	
1	40	32	Балкон	1,77	1,77		1,77
1		33	Общий коридор	9,70	9,70		9,70
1		34	Тамбур	8,41	8,41		8,41
1		35	Тамбур	6,40	6,40		6,40
2	41	1	Спальня	17,23	17,23	17,23	
2	41	2	Санузел	1,74	1,74		1,74
2	41	3	Ванная	2,92	2,92		2,92
2	41	4	Спальня	14,55	14,55	14,55	
2	41	5	Коридор	13,22	13,22		13,22
2	41	6	Общая комната	17,64	17,64	17,64	
2	41	7	Кухня	11,19	11,19		11,19
2	41	8	Балкон	1,90	1,90		1,90
2	42	10	Кухня	11,09	11,09		11,09
2	42	11	Коридор	13,12	13,12		13,12
2	42	12	Общая комната	17,73	17,73	17,73	
2	42	13	Спальня	14,44	14,44	14,44	
2	42	14	Ванная	2,92	2,92		2,92
2	42	15	Санузел	1,80	1,80		1,80
2	42	16	Спальня	17,05	17,05	17,05	
2	42	18	Балкон	1,90	1,90		1,90
2	43	19	Общая комната	17,17	17,17	17,17	
2	43	20	Коридор	8,58	8,58		8,58
2	43	21	Спальня	15,10	15,10	15,10	
2	43	22	Кухня	10,29	10,29		10,29
2	43	23	Санузел	1,39	1,39		1,39
2	43	24	Ванная	2,97	2,97		2,97
2	43	25	Балкон	1,77	1,77		1,77
2	44	26	Кухня	10,14	10,14		10,14

2	44	27	Санузел	1,39	1,39		1,39
2	44	28	Ванная	2,93	2,93		2,93
2	44	29	Коридор	8,75	8,75		8,75
2	44	30	Спальня	15,14	15,14	15,14	
2	44	31	Общая комната	17,16	17,16	17,16	
2	44	32	Балкон	1,75	1,75		1,75
2		33	Лестничная площадка	3,43	3,43		3,43
2		34	Общий коридор	9,64	9,64		9,64
2		35	Кладовая	4,99	4,99		4,99
3	45	1	Спальня	17,23	17,23	17,23	
3	45	2	Санузел	1,74	1,74		1,74
3	45	3	Ванная	2,92	2,92		2,92
3	45	4	Спальня	14,55	14,55	14,55	
3	45	5	Коридор	13,22	13,22		13,22
3	45	6	Общая комната	17,64	17,64	17,64	
3	45	7	Кухня	11,19	11,19		11,19
3	45	8	Балкон	1,90	1,90		1,90
3	46	10	Кухня	11,09	11,09		11,09
3	46	11	Коридор	13,12	13,12		13,12
3	46	12	Общая комната	17,73	17,73	17,73	
3	46	13	Спальня	14,44	14,44	14,44	
3	46	14	Ванная	2,92	2,92		2,92
3	46	15	Санузел	1,80	1,80		1,80
3	46	16	Спальня	17,05	17,05	17,05	
3	46	18	Балкон	1,90	1,90		1,90
3	47	19	Общая комната	17,17	17,17	17,17	
3	47	20	Коридор	8,58	8,58		8,58
3	47	21	Спальня	15,10	15,10	15,10	
3	47	22	Кухня	10,29	10,29		10,29
3	47	23	Санузел	1,39	1,39		1,39
3	47	24	Ванная	2,97	2,97		2,97
3	47	25	Балкон	1,77	1,77		1,77
3	48	26	Кухня	10,14	10,14		10,14
3	48	27	Санузел	1,39	1,39		1,39
3	48	28	Ванная	2,93	2,93		2,93
3	48	29	Коридор	8,75	8,75		8,75
3	48	30	Спальня	15,14	15,14	15,14	

3	48	32	Общая комната	17,16	17,16	17,16	
3		33	Балкон	1,75	1,75		1,75
3		34	Лестничная площадка	3,43	3,43		3,43
3		35	Общий коридор	9,64	9,64		9,64
			Кладовая	4,99	4,99		4,99
4	49	1	Спальня	17,23	17,23	17,23	
4	49	2	Санузел	1,74	1,74		1,74
4	49	3	Ванная	2,92	2,92		2,92
4	49	4	Спальня	14,55	14,55	14,55	
4	49	5	Коридор	13,22	13,22		13,22
4	49	6	Общая комната	17,64	17,64	17,64	
4	49	7	Кухня	11,19	11,19		11,19
4	49	8	Балкон	1,90	1,90		1,90
4	50	10	Кухня	11,09	11,09		11,09
4	50	11	Коридор	13,12	13,12		13,12
4	50	12	Общая комната	17,73	17,73	17,73	
4	50	13	Спальня	14,44	14,44	14,44	
4	50	14	Ванная	2,92	2,92		2,92
4	50	15	Санузел	1,80	1,80		1,80
4	50	16	Спальня	17,05	17,05	17,05	
4	50	18	Балкон	1,90	1,90		1,90
4	51	19	Общая комната	17,17	17,17	17,17	
4	51	20	Коридор	8,58	8,58		8,58
4	51	21	Спальня	15,10	15,10	15,10	
4	51	22	Кухня	10,29	10,29		10,29
4	51	23	Санузел	1,39	1,39		1,39
4	51	24	Ванная	2,97	2,97		2,97
4	51	25	Балкон	1,77	1,77		1,77
4	52	26	Кухня	10,14	10,14		10,14
4	52	27	Санузел	1,39	1,39		1,39
4	52	28	Ванная	2,93	2,93		2,93
4	52	29	Коридор	8,75	8,75		8,75
4	52	30	Спальня	15,14	15,14	15,14	
4	52	31	Общая комната	17,16	17,16	17,16	
4	52	32	Балкон	1,75	1,75		1,75

[illegible]	[illegible]	[illegible]	Лестничная площадка	3,43	3,43		3,43
[illegible]	[illegible]	33	Общий коридор	9,64	9,64		9,64
[illegible]	[illegible]	35	Кладовая	4,99	4,99		4,99
4		1	Спальня	17,23	17,23	17,23	
5	53	2	Санузел	1,74	1,74		1,74
5	53	3	Ванная	2,92	2,92		2,92
5	53	4	Спальня	14,55	14,55	14,55	
5	53	5	Коридор	13,22	13,22		13,22
5	53	6	Общая комната	17,64	17,64	17,64	
5	53	7	Кухня	11,19	11,19		11,19
5	53	8	Балкон	1,90	1,90		1,90
5	54	10	Кухня	11,09	11,09		11,09
5	54	11	Коридор	13,12	13,12		13,12
5	54	12	Общая комната	17,73	17,73	17,73	
5	54	13	Спальня	14,44	14,44	14,44	
5	54	14	Ванная	2,92	2,92		2,92
5	54	15	Санузел	1,80	1,80		1,80
5	54	16	Спальня	17,05	17,05	17,05	
5	54	18	Балкон	1,90	1,90		1,90
5	55	19	Общая комната	17,17	17,17	17,17	
5	55	20	Коридор	8,58	8,58		8,58
5	55	21	Спальня	15,10	15,10	15,10	
5	55	22	Кухня	10,29	10,29		10,29
5	55	23	Санузел	1,39	1,39		1,39
5	55	24	Ванная	2,97	2,97		2,97
5	55	25	Балкон	1,77	1,77		1,77
5	56	26	Кухня	10,14	10,14		10,14
5	56	27	Санузел	1,39	1,39		1,39
5	56	28	Ванная	2,93	2,93		2,93
5	56	29	Коридор	8,75	8,75		8,75
5	56	30	Спальня	15,14	15,14	15,14	
5	56	31	Общая комната	17,16	17,16	17,16	
5	56	32	Балкон	1,75	1,75		1,75
5		33	Лестничная площадка	3,43	3,43		3,43
5		34	Общий коридор	9,64	9,64		9,64
5		35	Кладовая	4,99	4,99		4,99

6	57	2	Санузел	1,74	1,74		1,74
6	57	3	Ванная	2,92	2,92		2,92
6	57	4	Спальня	14,55	14,55	14,55	
6	57	5	Коридор	13,22	13,22		13,22
6	57	6	Общая комната	17,64	17,64	17,64	
6	57	7	Кухня	11,19	11,19		11,19
6	57	8	Балкон	1,90	1,90		1,90
6	58	10	Кухня	11,09	11,09		11,09
6	58	11	Коридор	13,12	13,12		13,12
6	58	12	Общая комната	17,73	17,73	17,73	
6	58	13	Спальня	14,44	14,44	14,44	
6	58	14	Ванная	2,92	2,92		2,92
6	58	15	Санузел	1,80	1,80		1,80
6	58	16	Спальня	17,05	17,05	17,05	
6	58	18	Балкон	1,90	1,90		1,90
6	59	19	Общая комната	17,17	17,17	17,17	
6	59	20	Коридор	8,58	8,58		8,58
6	59	21	Спальня	15,10	15,10	15,10	
6	59	22	Кухня	10,29	10,29		10,29
6	59	23	Санузел	1,39	1,39		1,39
6	59	24	Ванная	2,97	2,97		2,97
6	59	25	Балкон	1,77	1,77		1,77
6	60	26	Кухня	10,14	10,14		10,14
6	60	27	Санузел	1,39	1,39		1,39
6	60	28	Ванная	2,93	2,93		2,93
6	60	29	Коридор	8,75	8,75		8,75
6	60	30	Спальня	15,14	15,14	15,14	
6	60	31	Общая комната	17,16	17,16	17,16	
6	60	32	Балкон	1,75	1,75		1,75
6		33	Лестничная площадка	3,43	3,43		3,43
6		34	Общий коридор	9,64	9,64		9,64
6		35	Кладовая	4,99	4,99		4,99
7	61	1	Спальня	17,23	17,23	17,23	
7	61	2	Санузел	1,74	1,74		1,74
7	61	3	Ванная	2,92	2,92		2,92
7	61	4	Спальня	14,55	14,55	14,55	

7	61	6	Общая комната	17,64	17,64	17,64	
7	61	7	Кухня	11,19	11,19		11,19
7	61	8	Балкон	1,90	1,90		1,90
7	62	10	Кухня	11,09	11,09		11,09
7	62	11	Коридор	13,12	13,12		13,12
7	62	12	Общая комната	17,73	17,73	17,73	
7	62	13	Спальня	14,44	14,44	14,44	
7	62	14	Ванная	2,92	2,92		2,92
7	62	15	Санузел	1,80	1,80		1,80
7	62	16	Спальня	17,05	17,05	17,05	
7	62	18	Балкон	1,90	1,90		1,90
7	63	19	Общая комната	17,17	17,17	17,17	
7	63	20	Коридор	8,58	8,58		8,58
7	63	21	Спальня	15,10	15,10	15,10	
7	63	22	Кухня	10,29	10,29		10,29
7	63	23	Санузел	1,39	1,39		1,39
7	63	24	Ванная	2,97	2,97		2,97
7	63	25	Балкон	1,77	1,77		1,77
7	64	26	Кухня	10,14	10,14		10,14
7	64	27	Санузел	1,39	1,39		1,39
7	64	28	Ванная	2,93	2,93		2,93
7	64	29	Коридор	8,75	8,75		8,75
7	64	30	Спальня	15,14	15,14	15,14	
7	64	31	Общая комната	17,16	17,16	17,16	
7	64	32	Балкон	1,75	1,75		1,75
7		33	Лестничная площадка	3,43	3,43		3,43
7		34	Общий коридор	9,64	9,64		9,64
7		35	Кладовая	4,99	4,99		4,99
8	65	1	Спальня	17,23	17,23	17,23	
8	65	2	Санузел	1,74	1,74		1,74
8	65	3	Ванная	2,92	2,92		2,92
8	65	4	Спальня	14,55	14,55	14,55	
8	65	5	Коридор	13,22	13,22		13,22
8	65	6	Общая комната	17,64	17,64	17,64	
8	65	7	Кухня	11,19	11,19		11,19
8	65	8	Балкон	1,90	1,90		1,90

8	66	13	Общая комната	17,23	17,23	17,23	
8	66	14	Ванная	14,44	14,44	14,44	
8	66	15	Санузел	2,92	2,92		2,92
8	66	16	Спальня	1,80	1,80		1,80
8	66	18	Балкон	17,05	17,05	17,05	
8	67	19	Общая комната	1,90	1,90		1,90
8	67	20	Коридор	17,17	17,17	17,17	
8	67	21	Спальня	8,58	8,58		8,58
8	67	22	Кухня	15,10	15,10	15,10	
8	67	23	Санузел	10,29	10,29		10,29
8	67	24	Ванная	1,39	1,39		1,39
8	67	25	Балкон	2,97	2,97		2,97
8	68	26	Кухня	1,77	1,77		1,77
8	68	27	Санузел	10,14	10,14		10,14
8	68	28	Ванная	1,39	1,39		1,39
8	68	29	Коридор	2,93	2,93		2,93
8	68	30	Спальня	8,75	8,75		8,75
8	68	31	Общая комната	15,14	15,14	15,14	
8	68	32	Балкон	17,16	17,16	17,16	
8		33	Лестничная площадка	1,75	1,75		1,75
8		34	Общий коридор	3,43	3,43		3,43
8		35	Кладовая	9,64	9,64		9,64
9	69	1	Спальня	4,99	4,99		4,99
9	69	2	Санузел	17,23	17,23	17,23	
9	69	3	Ванная	1,74	1,74		1,74
9	69	4	Спальня	2,92	2,92		2,92
9	69	5	Коридор	14,55	14,55	14,55	
9	69	6	Общая комната	13,22	13,22		13,22
9	69	7	Кухня	17,64	17,64	17,64	
9	69	8	Балкон	11,19	11,19		11,19
9	70	10	Кухня	1,90	1,90		1,90
9	70	11	Коридор	11,09	11,09		11,09
9	70	12	Общая комната	13,12	13,12		13,12
9	70	13	Спальня	17,73	17,73	17,73	
				14,44	14,44	14,44	

9	70	18	Коридор	17,05	17,05	17,05	
9	70	19	Балкон	1,90	1,90		1,90
9	71	19	Общая комната	17,17	17,17	17,17	
9	71	20	Коридор	8,58	8,58		8,58
9	71	21	Спальня	15,10	15,10	15,10	
9	71	22	Кухня	10,29	10,29		10,29
9	71	23	Санузел	1,39	1,39		1,39
9	71	24	Ванная	2,97	2,97		2,97
9	71	25	Балкон	1,77	1,77		1,77
9	72	26	Кухня	10,14	10,14		10,14
9	72	27	Санузел	1,39	1,39		1,39
9	72	28	Ванная	2,93	2,93		2,93
9	72	29	Коридор	8,75	8,75		8,75
9	72	30	Спальня	15,14	15,14	15,14	
9	72	31	Общая комната	17,16	17,16	17,16	
9	72	32	Балкон	1,75	1,75		1,75
9		33	Лестничная площадка	3,43	3,43		3,43
9		34	Общий коридор	9,64	9,64		9,64
9		35	Кладовая	4,99	4,99		4,99

продолжение таблицы

Площадь по внутреннему обмеру ($м^2$), в том числе								
В отдельных квартирах	В общежитиях	В гостиницах	Торговая	Промышленно-производственных зданий и сооружений	Складская	Учреждений образования	Предприятий бытового обслуживания	Организаций и учреждений управления, научных, банковских, общественных и т.п.
9	10	11	12	13	14	15	16	17

			Площадь по внутреннему обмеру (м²), в том числе				
Предприятий общественного питания	Организаций здравоохранения	Физкультурно-спортивная	Учреждений культуры и искусства	Транспортных зданий и сооружений	Сооружений инженерных сетей	Гаражей	Прочие
18	19	20	21	22	23	24	25

Техническое описание конструктивных элементов основного строения

№ п.п.	Наименование конструктивных элементов		Описание конструктивных элементов (материал, отделка и т.д.)
1	2		3
1	Фундамент		Монолитная железобетонная фундаментная плита толщиной 800 мм (кл. В25).
2	1) наружные и внутренние капитальные стены		Наружные несущие и самонесущие стеновые панели – железобетонные трехслойные толщиной 340 мм, из бетона класса В30 с утеплителем ПСБ-С-35 толщиной 120 мм по ГОСТ 15588-2014. Внутренние несущие и самонесущие стены – железобетонные (кл. В25) толщиной 180 и 160 мм, соответственно.
	2) перегородки		Перегородки в квартирах из гипсокартонных листов по металлическому каркасу, выполненного из стальных профилей 75х40 мм с заполнением воздушной полости теплоизоляционным материалом из минеральной ваты толщиной 75 мм по ГОСТ 31360-2007.
3	Перекрытия	чердачное	Перекрытия – сборные пустотные панельные плиты с преднапряженными стальными канатами типа К7 по серии DCS-220-2015-KZ. Монолитные участки перекрытий и покрытия - из бетона класса В25 по прочности на сжатие.
		междуэтажное	Перекрытия – сборные пустотные панельные плиты с преднапряженными стальными канатами типа К7 по серии DCS-220-2015-KZ. Монолитные участки перекрытий и покрытия - из бетона класса В25 по прочности на сжатие.

			блок-секции – из рулонных материалов с внутренними водостоками; над лестнично-лифтовым узлом – с наружным неорганизованным водостоком. Предусматривается система электрообогрева водосточной системы в зимнее время.
5	Полы	1-го этажа	
		последующих этажей	
6	Проемы	окна	Окна -двойной стеклопакет с алюминиевой рамой по ГОСТ 23166-99.
		двери	Двери наружные - металлические по ГОСТ 31173-2003.
7	Отделочные работы	внутренние	
		наружные	Окраска фасадной акриловой краской, облицовка полифасадными плитами.
8	Горячее водоснабжение		Горячая вода подготавливается в автономной котельной жилого комплекса, и подводится внутриплощадочными тепловыми сетями к каждому многоквартирному жилому дому. Горячая вода подается к санитарно-техническим приборам. Внутренние сети горячего водоснабжения смонтированы из полипропиленовых труб высокой плотности диаметром 20-50 мм по ГОСТ 18599-2001.
9	Водопровод		В целях учета каждой квартиры проектом предусматривается установка водомера СХВ-15 и СГВ-15 в санузлах каждой квартиры. Холодная вода подводится к санитарно-техническим приборам: к умывальнику, смывному бачку унитаза, мойке и смесителю ванны. Внутренние сети холодного водоснабжения смонтированы из полипропиленовых труб высокой плотности диаметром 20-50 мм по ГОСТ 18599-2001.
10	Канализация		Система хозяйственно-бытовой канализации предназначена для сбора бытовых стоков от санитарных приборов с отводом в наружную сеть хозяйственно-бытовой канализации. Внутренние сети канализации запроектированы из полиэтиленовых канализационных труб диаметрами 50-100 мм по ГОСТ 22689.2-89 и прокладываются, открыто по стенам здания. Для вентиляции сети предусмотрен объединенный вентилируемый стояк диаметром 125мм, выводимый на кровлю жилого здания. Диаметры выпусков составляют 100 мм.

				Жилой дом по степени обеспечения надежности электроснабжения электроприемники жилого дома относятся к III категории. Питание электроприемников выполняется по трехфазной пяти проводной электрической сети напряжением 380/220В с глухозаземленной нейтралью система (TN-CS). Электроснабжение осуществляется по двум кабельным линиям от местных электрических сетей напряжением 380/220В. В качестве вводно-распределительных предусматривается ВРУ, состоящее из напольного шкафа с автоматическими выключателями и трехфазным счетчиком активной энергии. Учет электроэнергии поквартирный осуществляется счетчиками, устанавливаемых в этажных щитах ЩЭ. На каждом этаже устанавливаются этажные распределительные щиты (ЩЭ), включающий в себя 1-фазные счетчики электрической энергии СО-И446 5-60А и автоматические выключатели. В каждой квартире установлен квартирный щит (ЩК), включающий в себя автоматические выключатели. Магистральные сети выполняются кабелями марки ВВГнг соответствующего сечения, которые прокладываются в трубах между этажами. Распределительные сети внутри квартир предусматриваются кабелями марки ВВГнг сечением 3х2,5 и 3х1,5 которые прокладываются в трубах, вмонтированных в конструкцию стен и в монолитных плитах перекрытия.
12	Отопление	печное		
13		печное газовое		
14		от ТЭЦ		
15		от АГВ		
16		от индивидуальной отопительной установки	на газе	Отопление жилого дома от блочно-модульной котельной. Вид отопления квартир в жилых домах – двухтрубная, горизонтальная поквартирная система отопления.
17			на твердом топливе	
18		от районной котельной	на газе	
19			на твердом топливе	
20	Разные работы			

Заказчик _____ и.о. директора **Курмангалиев С.Е.** _____ Место печати (при наличии)
фамилия, имя, отчество (при его наличии), подпись руководителя

Авторский надзор **Баймуратов Бауржан Ержанович** _____
фамилия, имя, отчество (при его наличии), подпись эксперта

Место печати (при наличии)

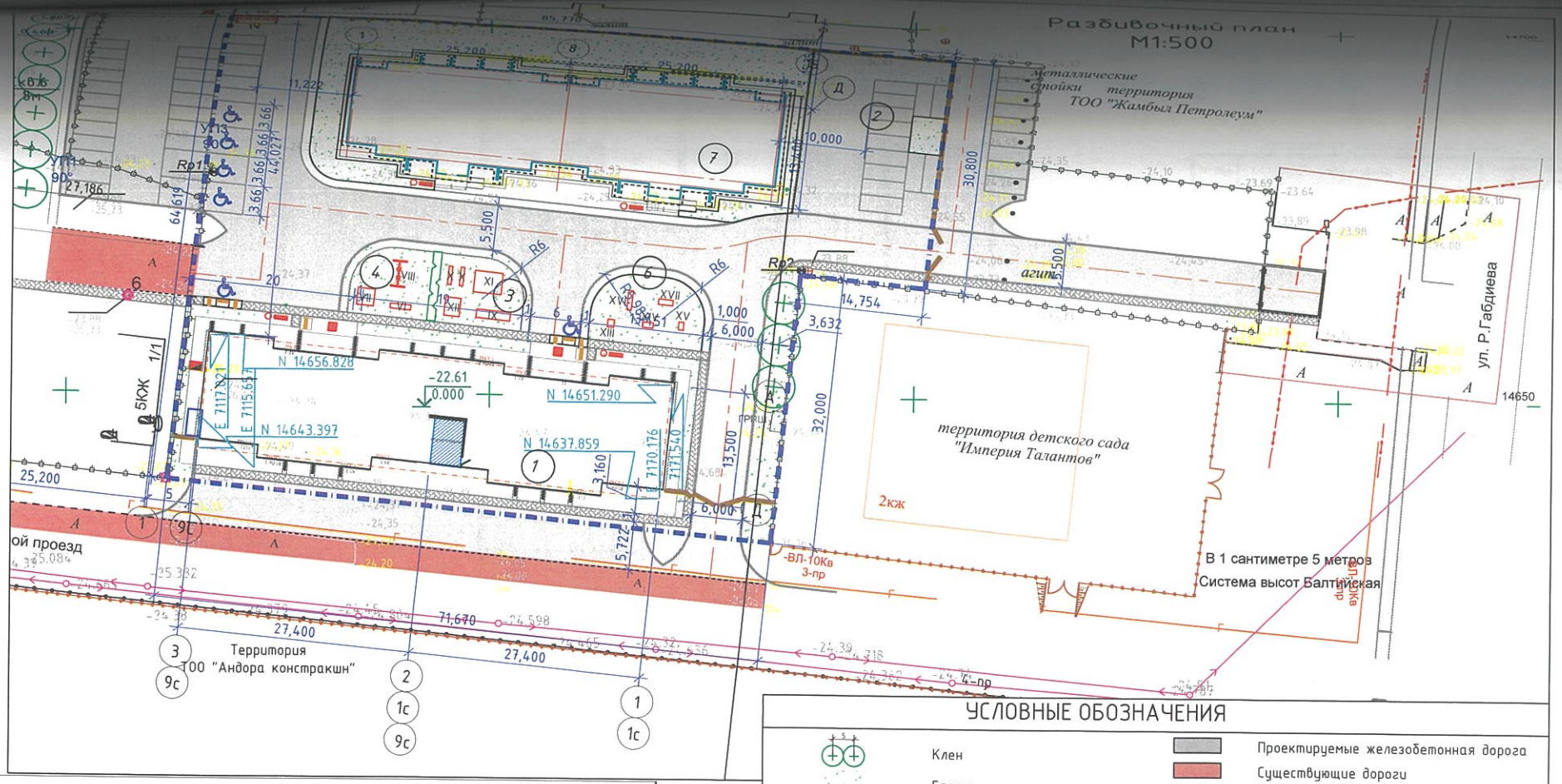

ЭКСПЛИКАЦИЯ ЗДАНИЙ И СООРУЖЕНИЙ

Номер	Наименование	Кол-во шт.	Координаты зданий и сооружений
1	Проектируемый 9-этажный жилой дом	1	
2	Проектируемая автомобильная стоянка на 23 мест	1	
3	Детская площадка для детей преддошкольного возраста совмещенная с площадками для тихого отдыха взрослых - 80 кв. м.	1	
4	Игровая площадока для детей дошкольного возраста - 70м2	1	
5	ГРПШ	1	
6	Игровая площадка для детей школьного возраста - 100кв. м	1	
7	4-этажный жилой дом	1	

УСЛОВНЫЕ ОБОЗНАЧЕНИЯ

- Клен
- Газон
- Проектируемое тротуарное покрытие
- Ось дороги
- Проектируемые железобетонная дорога
- Существующие дороги
- Ограждение территории
- Тактильные плитки
- Граница территории

Изм.	Кол.уч.	Лист	№ док.	Подп.	Дата
Разраб.		Байбусинова Р.			
Проверил		Санабаев И.			
Н.контр					
ГИП		Джакупов С.			

ГП

Проект благоустройства и наружных инженерных сетей 4 и 9-этажных домов в мкр. Нурсая, г. Атырау

Генеральный план	Стадия	Лист	Листов
	РП	3	6

Разбивочный план

ТОО "Caspian Business Support" г.Атырау 2020г.

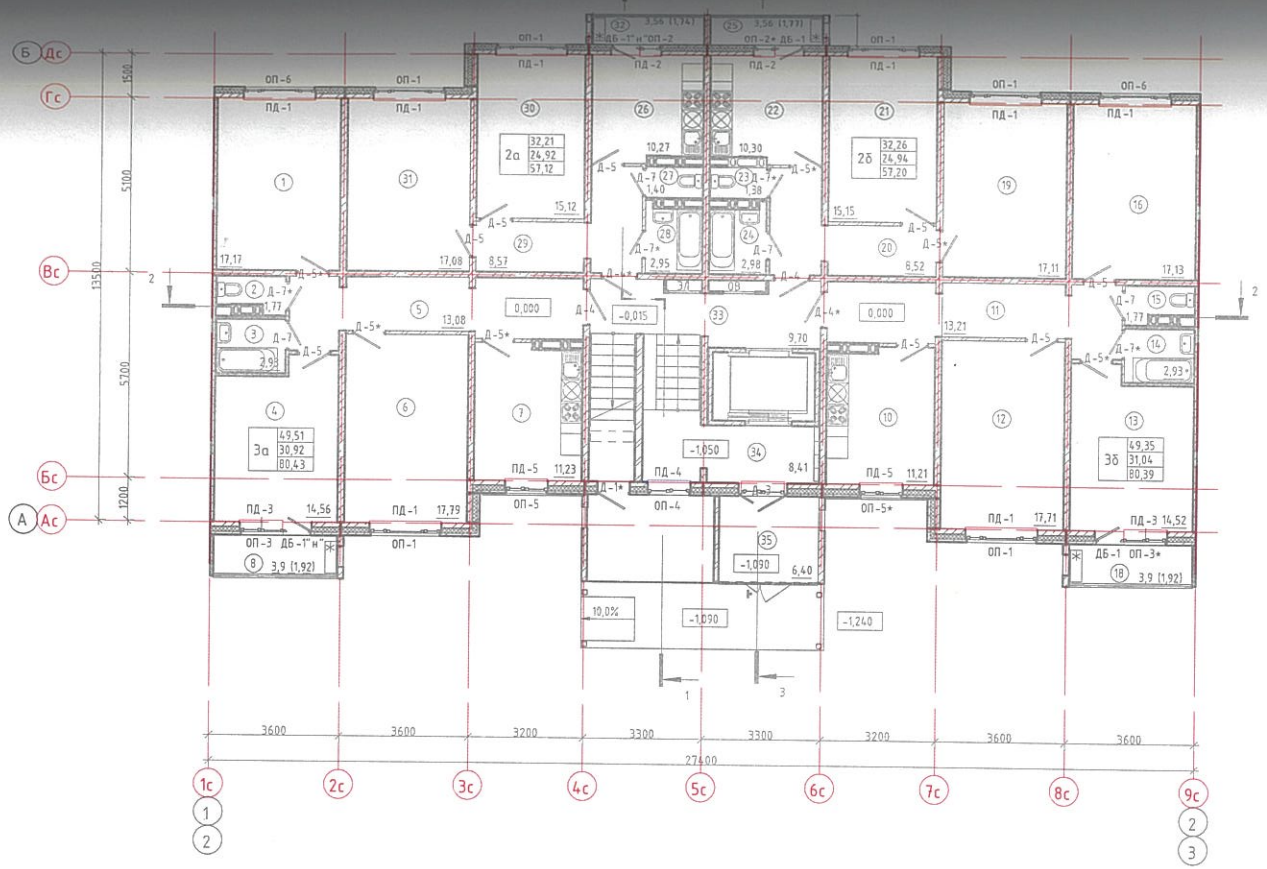

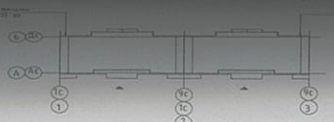

Экспликация помещений 1-го этажа

№ пом	Наименование	Площадь, м²	Кат. пом.
1	Спальная	17,17	
2	Санузел	1,77	
3	Ванная	2,93	
4	Спальная	14,56	
5	Коридор	13,08	
6	Общая комната	17,79	
7	Кухня	11,23	
8	Балкон	1,92	
9			
10	Кухня	11,21	
11	Коридор	13,21	
12	Общая комната	17,71	
13	Спальная	14,52	
14	Ванная	2,93	
15	Санузел	1,77	
16	Спальная	17,13	
17			
18	Балкон	1,92	
19	Общая комната	17,11	
20	Коридор	8,52	
21	Спальная	15,15	
22	Кухня	10,30	
23	Санузел	1,38	
24	Ванная	2,98	
25	Балкон	1,77	
26	Кухня	10,27	
27	Санузел	1,40	
28	Ванная	2,95	
29	Коридор	8,57	
30	Спальная	15,12	
31	Общая комната	17,08	
32	Балкон	1,74	
33	Общий коридор	9,70	
34	Тамбур	8,41	
35	Тамбур	6,40	
36	ОВ	0,50	
37	ЭЛ	0,31	

Условные обозначения 1-этажа

- Наружная стена-трехслойная стеновая панель с утеплением из пенополистирола толщ. см. л. АР-1.3
- Сборные железобетонные стены толщ. 180мм
- Сборные железобетонные стены толщ. 160мм
- Сборные железобетонные панели толщ. 80мм
- Железобетонная стена толщ.120
- Газоблок толщ. 100мм
- Гипсокартонные зашивки толщ. 50мм
- Место для установки стиральной машины
- Место для установки кондиционера
- Место для установки почтового ящика

Примечание.
1. Кладочный план 1-го этажа см. лист 2.
2. Спецификацию элементов заполнения проемов см. лист АР-8.
3. В качестве материала для зашивки инженерных коммуникаций применить гипсокартон расход см. листы 1.4
4. Ниша для щита 900х800(h), низ на отм.+0,900 от ур.ч.п. (см. чертежи ЭО).
5. Толщину утеплителя смотреть лист 1.3

Изм.	Кол.уч	Лист	№док.	Подпись	Дата
ГИП		Крибокобыльская			11.17
Нач. АСМ		Уразалинова			11.17
Рук.группы		Кобзарева			11.17
Проверил		Кобзарева			11.17
Разработал		Умитбек			11.17
Н. контр.		Кобзарева			11.17

Привязан № 007-YMG

Саркулов

Инв.№

ТП РК 9 ЖД КП III (IVA,IVГ)-2.1-2017-АР1 АР-2

"Крупнопанельный 9-ти этажный жилой дом (III класс)" для IVA,IVГ климатических подрайонов с обычными геологическими условиями

Блок-секция 3-2-2-3.

Стадия	Лист	Листов
РП	3	

План 1-го этажа (1-ый подъезд)

ТОО "НИИТЭП" (ИНСТИТУТ ЖИЛИЩА)"

Копировал A2

Взам. инв. № | Подп. и дата | Инв. № подл.

24

План 2-го этажа (1-ый подъезд)
М 1 : 100

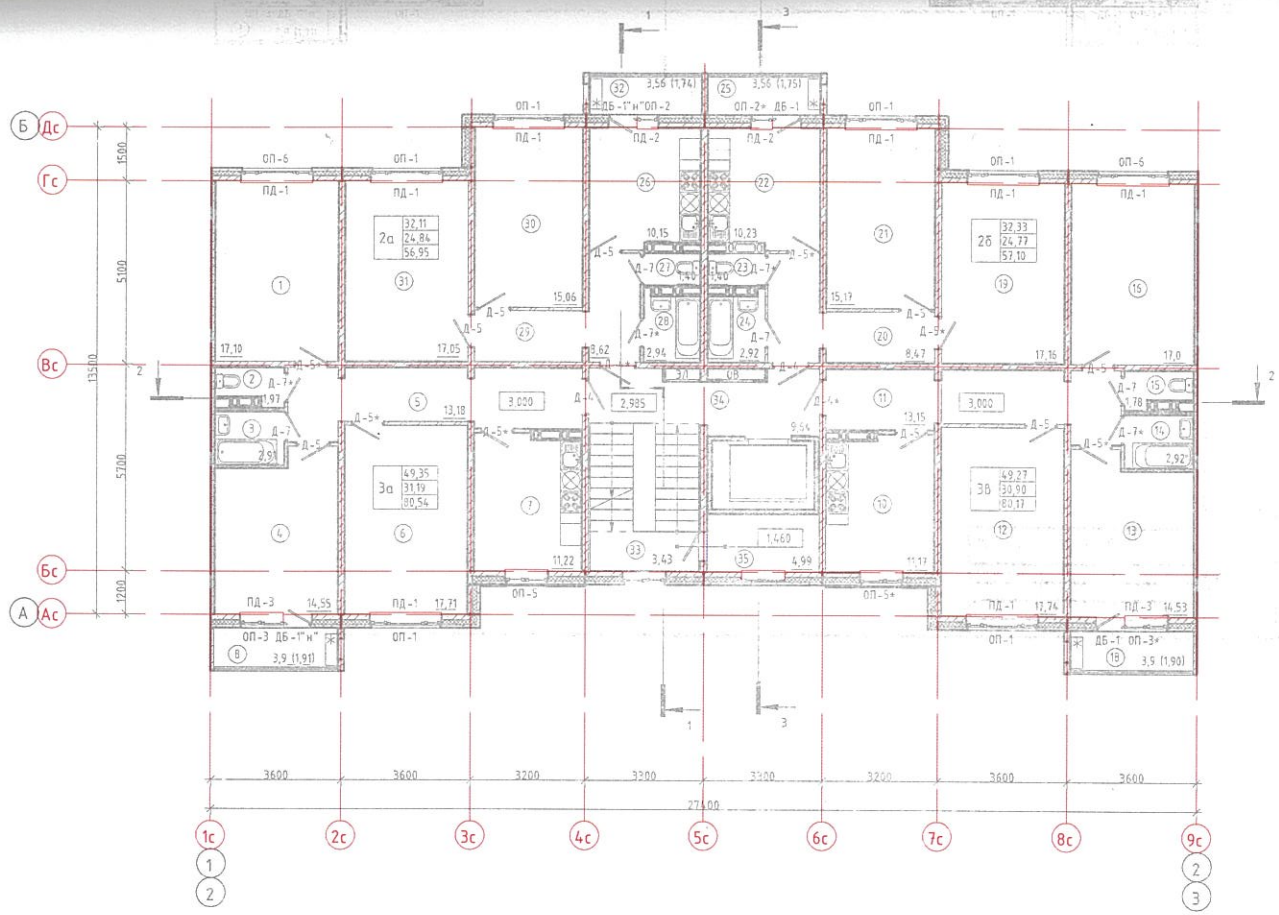

Схема блокировки жилого дома из двух секций

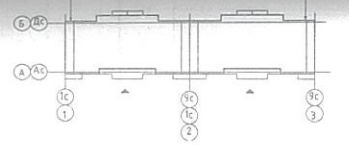

Экспликация помещений 2-го этажа

№ пом	Наименование	Площадь, м²	Кат. пом.
1	Спальная	17,10	
2	Санузел	1,97	
3	Ванная	2,91	
4	Спальная	14,55	
5	Коридор	13,18	
6	Общая комната	17,71	
7	Кухня	11,22	
8	Балкон	1,91	
9			
10	Кухня	11,17	
11	Коридор	13,15	
12	Общая комната	17,74	
13	Спальная	14,53	
14	Ванная	2,92	
15	Санузел	1,78	
16	Спальная	17,0	
17			
18	Балкон	1,90	
19	Общая комната	17,16	
20	Коридор	8,47	
21	Спальная	15,17	
22	Кухня	10,23	
23	Санузел	1,40	
24	Ванная	2,92	
25	Балкон	1,75	
26	Кухня	10,15	
27	Санузел	1,40	
28	Ванная	2,94	
29	Коридор	8,62	
30	Спальная	15,06	
31	Общая комната	17,05	
32	Балкон	1,74	
33	Лестничная площадка	3,43	
34	Общий коридор	9,64	
35	Кладовая	4,99	

Условные обозначения 2-го этажа

- Наружная стена-трехслойная стеновая панель с утеплением из пенополистирола толщ. см. л. АР-1.3
- Сборные железобетонные стены толщ. 180мм
- Сборные железобетонные стены толщ. 160мм
- Сборные железобетонные панели толщ. 80мм
- Железобетонная стена толщ.120
- Газоблок толщ. 100мм
- Гипсокартонные зашивки толщ. 50мм
- Место для установки стиральной машины
- Место для установки кондиционера
- Место для установки почтового ящика

Примечание.
1. Кладочный план типового этажа см. лист 4.
2. Спецификацию элементов заполнения проемов см. лист 8.
3. В качестве материала для зашивки инженерных коммуникаций применить гипсокартон расход см. листы 1.4
4. Ниша для щита 900х800(h), низ на отм.+0,900 от ур.ч.п. (см. чертежи ЭО).

Изм.	Кол.уч.	Лист	№док.	Подпись	Дата	ТП РК 9 ЖД КП III (IVA,IVГ)-2.1-2017-АР1 АР-2			
						"Крупнопанельный 9-ти этажный жилой дом (III класс)" для IVA,IVГ климатических подрайонов с обычными геологическими условиями			
ГИП		Крубокобыльский			11.17	Блок-секция 3-2-2-3.	Стадия	Лист	Листов
Нач. АСМ		Уразалинова			11.17		РП	5	
Рук.группы		Кобзарева			11.17				
Проверил		Кобзарева			11.17	План 2-го этажа (1-ый подъезд)	ТОО "НИИТЭП (ИНСТИТУТ ЖИЛИЩА)"		
Разработал		Умитбек			11.17				
Н. контр.		Кобзарева			11.17				

Проект № 007-YMG
Заркулов
Инв.№

Взам. инв. № | Подп. и дата | Инв. № подл.

Копировал A2

35

План 3-го этажа (1-ый подъезд)
М 1 : 100

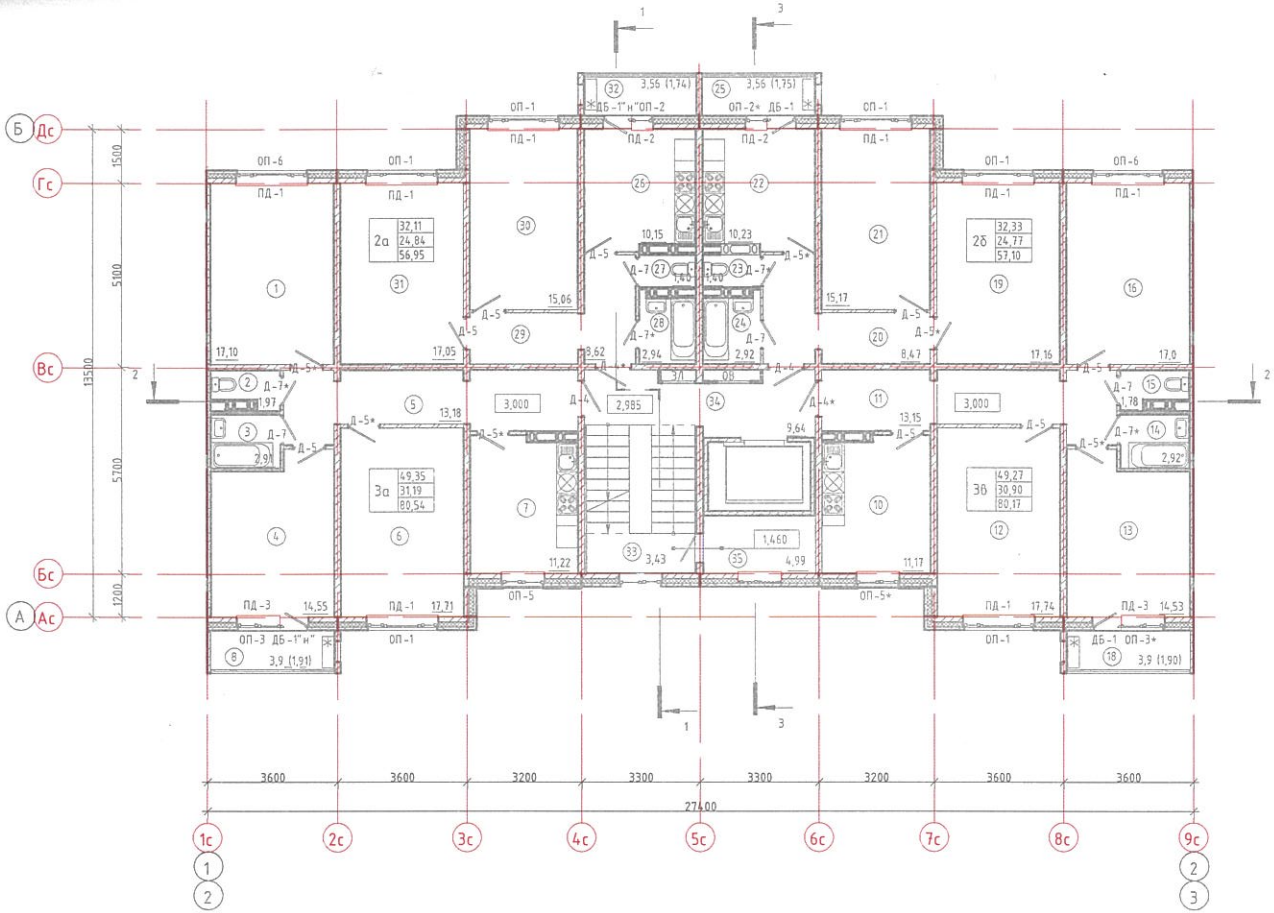

Схема блокировки жилого дома из двух секций

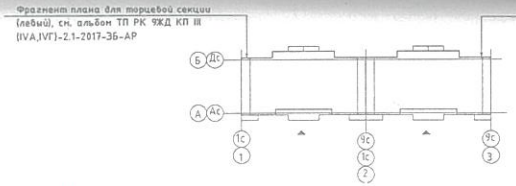

Экспликация помещений 3-го этажа

№ пом	Наименование	Площадь, м²	Кат. пом.
1	Спальная	17,10	
2	Санузел	1,97	
3	Ванная	2,91	
4	Спальная	14,55	
5	Коридор	13,18	
6	Общая комната	17,71	
7	Кухня	11,22	
8	Балкон	1,91	
9			
10	Кухня	11,17	
11	Коридор	13,15	
12	Общая комната	17,74	
13	Спальная	14,53	
14	Ванная	2,92	
15	Санузел	1,78	
16	Спальная	17,0	
17			
18	Балкон	1,90	
19	Общая комната	17,16	
20	Коридор	8,47	
21	Спальная	15,17	
22	Кухня	10,23	
23	Санузел	1,40	
24	Ванная	2,92	
25	Балкон	1,75	
26	Кухня	10,15	
27	Санузел	1,40	
28	Ванная	2,94	
29	Коридор	8,62	
30	Спальная	15,06	
31	Общая комната	17,05	
32	Балкон	1,74	
33	Лестничная площадка	3,43	
34	Общий коридор	9,64	
35	Кладовая	4,99	

Условные обозначения 3-го этажа

- Наружная стена-трехслойная стеновая панель с утеплением из пенополистирола толщ. см. л. АР-1.3
- Сборные железобетонные стены толщ. 180мм
- Сборные железобетонные стены толщ. 160мм
- Сборные железобетонные панели толщ. 80мм
- Железобетонная стена толщ.120
- Газоблок толщ. 100мм
- Гипсокартонные зашивки толщ. 50мм
- Место для установки стиральной машины
- Место для установки кондиционера
- Место для установки почтового ящика

Примечание.
1. Кладочный план типового этажа см. лист 4.
2. Спецификация элементов заполнения проемов см. лист 8.
3. В качестве материала для зашивки инженерных коммуникаций применить гипсокартон расход см. листы 1.4
4. Ниша для щита 900х800(h), низ на отм.+0,900 от ур.ч.п. (см. чертежи ЭО)

Привязан	№ 007-YMG								
Саркулов									
Инв.№									

Изм.	Кол.уч.	Лист	№док.	Подпись	Дата
ГИП		Арбасбовильский			11.17
Нач. АСМ		Уразалинова			11.17
Рук.группы		Кобзарева			11.17
Проверил		Кобзарева			11.17
Разработал		Умитбек			11.17
Н. контр.		Кобзарева			11.17

ТП РК 9 ЖД КП III (IVА,IVГ)-2.1-2017-АР1 АР-2

"Крупнопанельный 9-ти этажный жилой дом (III класс)" для IVА,IVГ климатических подрайонов с обычными геологическими условиями

Блок-секция 3-2-2-3.

Стадия	Лист	Листов
РП	5	

План 3-го этажа (1-ый подъезд)

ТОО "НИИТЭП" (ИНСТИТУТ ЖИЛИЩА)

Взам. инв. № | Подп. и дата | Инв. № подл.

Копировал А2

36

План 4-го этажа (1-ый подъезд) М 1 : 100

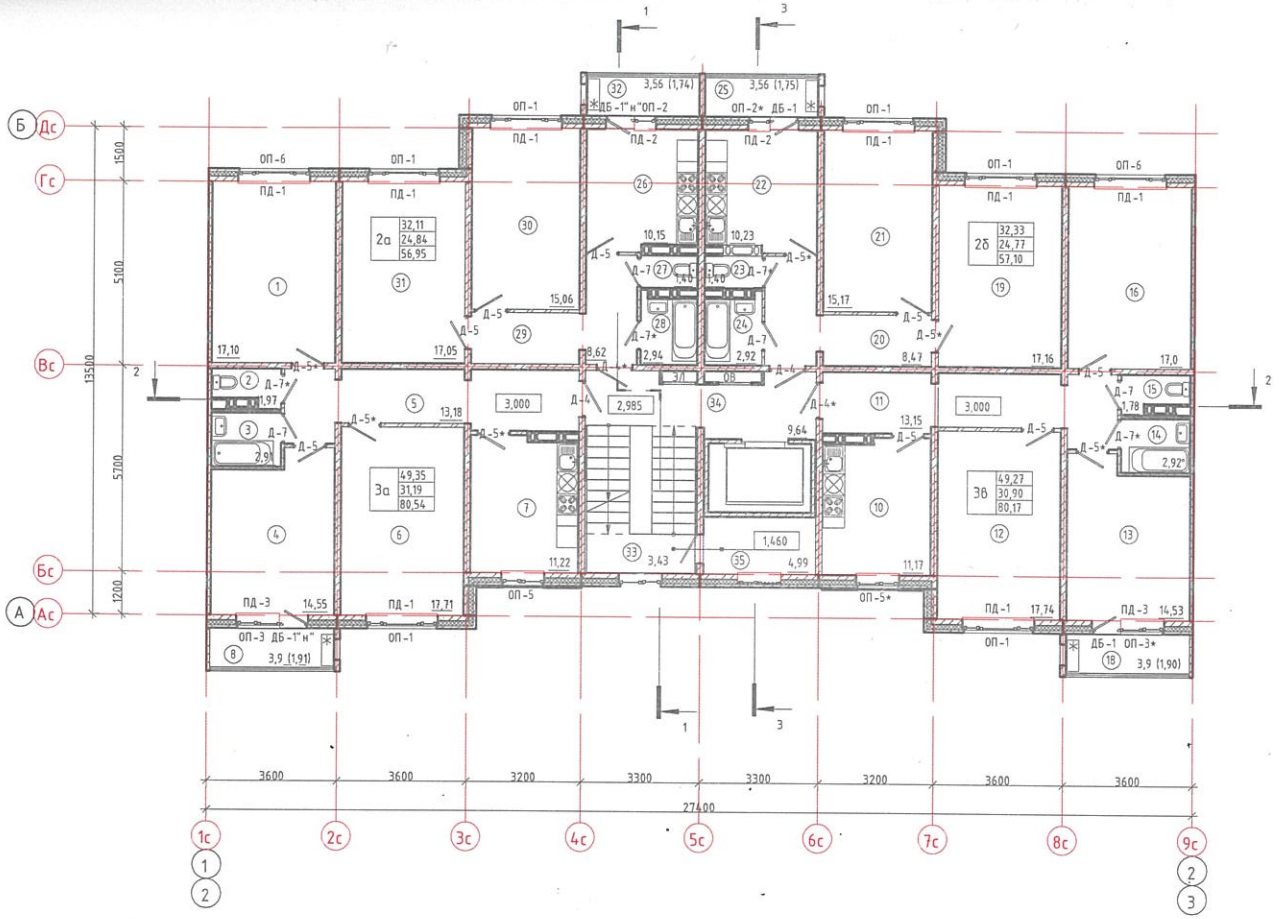

Схема блокировки жилого дома из двух секций

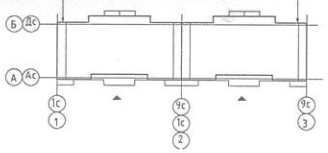

Экспликация помещений 4-го этажа

№ пом	Наименование	Площадь, м²	Кат. пом.
1	Спальная	17,10	
2	Санузел	1,97	
3	Ванная	2,91	
4	Спальная	14,55	
5	Коридор	13,18	
6	Общая комната	17,71	
7	Кухня	11,22	
8	Балкон	1,91	
9			
10	Кухня	11,17	
11	Коридор	13,15	
12	Общая комната	17,74	
13	Спальная	14,53	
14	Ванная	2,92	
15	Санузел	1,78	
16	Спальная	17,0	
17			
18	Балкон	1,90	
19	Общая комната	17,16	
20	Коридор	8,47	
21	Спальная	15,17	
22	Кухня	10,23	
23	Санузел	1,40	
24	Ванная	2,92	
25	Балкон	1,75	
26	Кухня	10,15	
27	Санузел	1,40	
28	Ванная	2,94	
29	Коридор	8,62	
30	Спальная	15,06	
31	Общая комната	17,05	
32	Балкон	1,74	
33	Лестничная площадка	3,43	
34	Общий коридор	9,64	
35	Кладовая	4,99	

Условные обозначения 4-го этажа

- Наружная стена-трехслойная стеновая панель с утеплением из пенополистирола толщ. см. л. АР-1.3
- Сборные железобетонные стены толщ. 180мм
- Сборные железобетонные стены толщ. 160мм
- Сборные железобетонные панели толщ. 80мм
- Железобетонная стена толщ.120
- Газоблок толщ. 100мм
- Гипсокартонные зашивки толщ. 50мм
- Место для установки стиральной машины
- Место для установки кондиционера
- Место для установки почтового ящика

Примечание.
1. Кладочный план типового этажа см. лист 4.
2. Спецификацию элементов заполнения проемов см. лист 8.
3. В качестве материала для зашивки инженерных коммуникаций применить гипсокартон расход см. листы 1.4
4. Ниша для щита 900x800(h), низ на отм.+0,900 от ур.ч.п. (см. чертежи ЭО).

Изм.	Кол.уч	Лист	№док.	Подпись	Дата
ГИП		Кривокобыльская			11.17
Нач. АСМ		Уразалинова			11.17
Рук.группы		Кобзарева			11.17
Проверил		Кобзарева			11.17
Разработал		Умитбек			11.17
Н. контр.		Кобзарева			11.17

ТП РК 9 ЖД КП III (IVA,IVГ)-2.1-2017-АР1 АР-2

"Крупнопанельный 9-ти этажный жилой дом (III класс)" для IVA,IVГ климатических подрайонов с обычными геологическими условиями

Блок-секция 3-2-2-3.

Стадия	Лист	Листов
РП	5	

План 4-го этажа (1-ый подъезд)

ТОО "НИИТЭП" (ИНСТИТУТ ЖИЛИЩА)

Привязан № 007-YMG

Саркулов

Инв.№

Инв. № подл. | Подп. и дата | Взам. инв. №

Копировал А2

37

План 5-го этажа (1-ый подъезд)
М 1 : 100

Схема блокировки жилого дома из двух секций

Фрагмент плана для торцевой секции (левый), см. альбом ТП РК 9ЖД КП III (IVA,IVГ)-2.1-2017-ЭБ-АР

Фрагмент плана для торцевой секции (правый), см. альбом ТП РК 9ЖД КП III (IVA,IVГ)-2.1-2017-ЭБ-АР

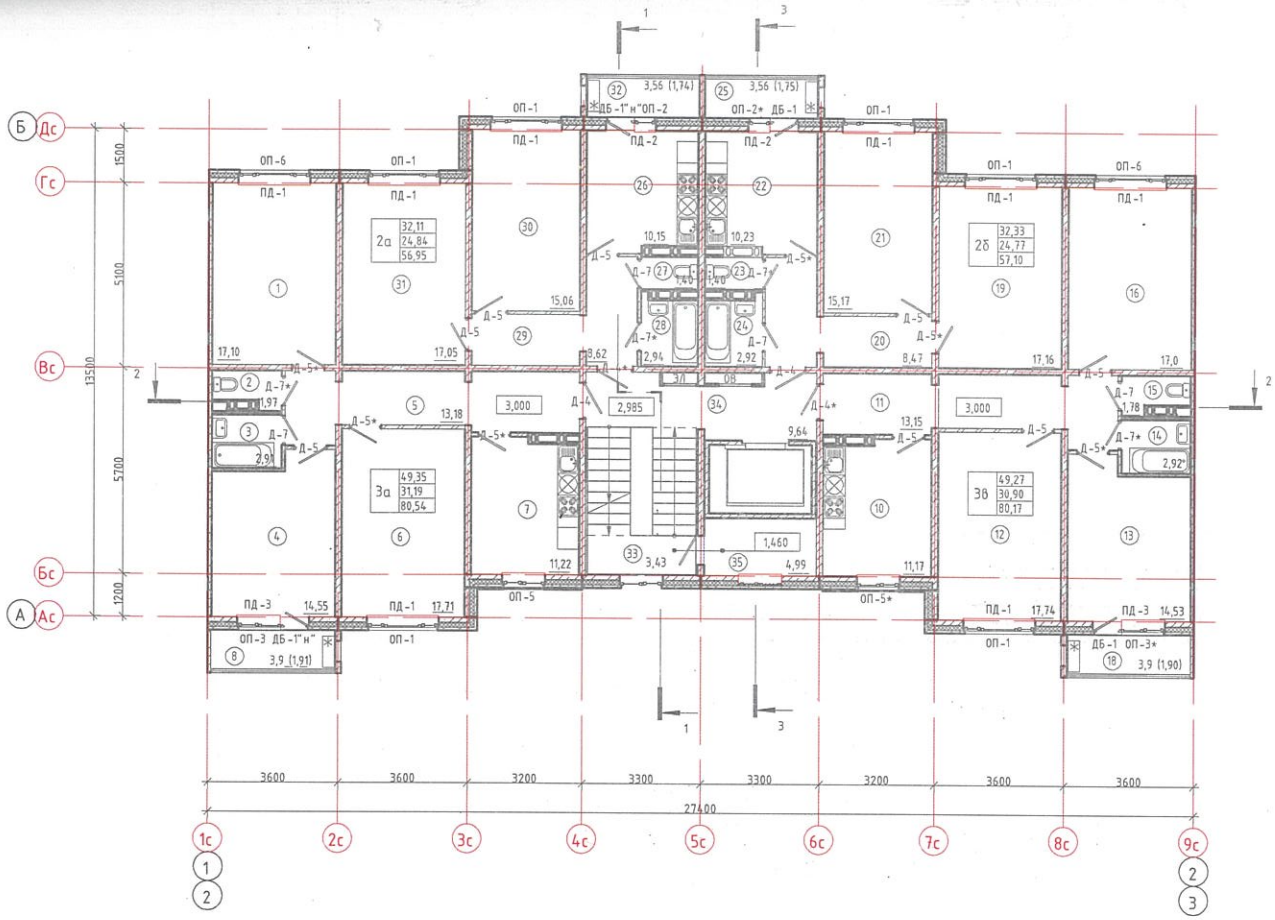

Экспликация помещений 5-го этажа

№ пом	Наименование	Площадь, м²	Кат. пом.
1	Спальная	17,10	
2	Санузел	1,97	
3	Ванная	2,91	
4	Спальная	14,55	
5	Коридор	13,18	
6	Общая комната	17,71	
7	Кухня	11,22	
8	Балкон	1,91	
9			
10	Кухня	11,17	
11	Коридор	13,15	
12	Общая комната	17,74	
13	Спальная	14,53	
14	Ванная	2,92	
15	Санузел	1,78	
16	Спальная	17,0	
17			
18	Балкон	1,90	
19	Общая комната	17,16	
20	Коридор	8,47	
21	Спальная	15,17	
22	Кухня	10,23	
23	Санузел	1,40	
24	Ванная	2,92	
25	Балкон	1,75	
26	Кухня	10,15	
27	Санузел	1,40	
28	Ванная	2,94	
29	Коридор	8,62	
30	Спальная	15,06	
31	Общая комната	17,05	
32	Балкон	1,74	
33	Лестничная площадка	3,43	
34	Общий коридор	9,64	
35	Кладовая	4,99	

Условные обозначения 5-го этажа

- Наружная стена-трехслойная стеновая панель с утеплением из пенополистирола толщ. см. л. АР-1.3
- Сборные железобетонные стены толщ. 180мм
- Сборные железобетонные стены толщ. 160мм
- Сборные железобетонные панели толщ. 80мм
- Железобетонная стена толщ.120
- Газоблок толщ. 100мм
- Гипсокартонные зашивки толщ. 50мм
- Место для установки стиральной машины
- Место для установки кондиционера
- Место для установки почтового ящика

Примечание.
1. Кладочный план типового этажа см. лист 4.
2. Спецификацию элементов заполнения проемов см. лист 8.
3. В качестве материала для зашивки инженерных коммуникаций применить гипсокартон расход см. листы 1.4
4. Ниша для щита 900x800(h), низ на отм.+0,900 от ур.ч.п. (см. чертежи ЭО).

Изм.	Кол.уч	Лист	№док.	Подпись	Дата
ГИП		Крибокобыльский			11.17
Нач. АСМ		Уразалинова			11.17
Рук.группы		Кобзарева			11.17
Проверил		Кобзарева			11.17
Разработал		Жнитбек			11.17
Н. контр.		Кобзарева			11.17

Привязан № 007-YMG
Саркулов
Инв.№

ТП РК 9 ЖД КП III (IVA,IVГ)-2.1-2017-АР1 АР-2

"Крупнопанельный 9-ти этажный жилой дом (III класс)" для IVA,IVГ климатических подрайонов с обычными геологическими условиями

Блок-секция 3-2-2-3.

Стадия	Лист	Листов
РП	5	

План 5-го этажа (1-ый подъезд)

ТОО "НИИТЭП" (ИНСТИТУТ ЖИЛИЩА)

Взам. инв. № | Подп. и дата | Инв. № подл.

Копировал A2

38

План 6-го этажа (1-ый подъезд)
М 1 : 100

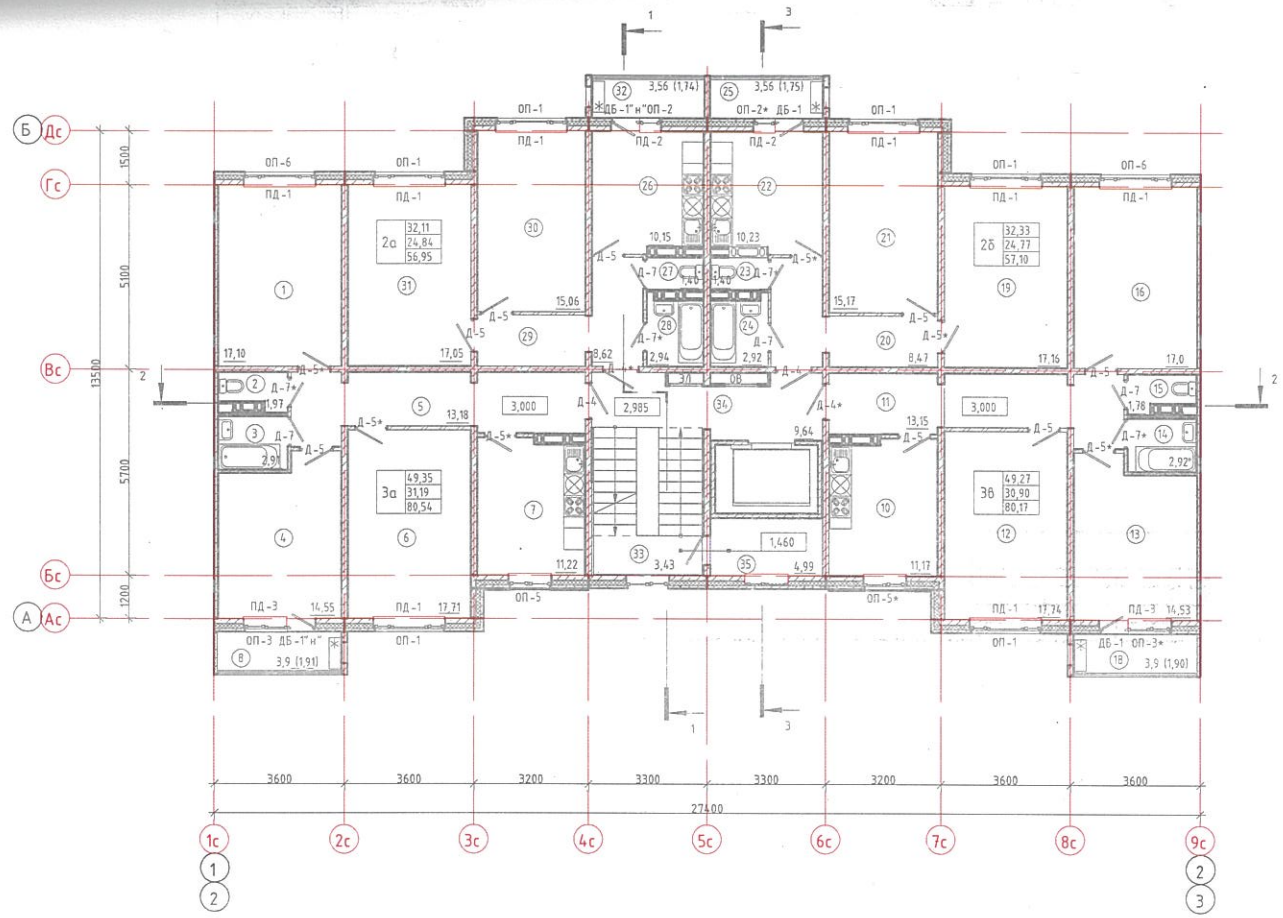

Схема блокировки жилого дома из двух секций

Фрагмент плана для торцевой секции (левый), см. альбом ТП РК 9ЖД КП III (IVA,IVГ)-2.1-2017-ЗБ-АР

Фрагмент плана для торцевой секции (правый), см. альбом ТП РК 9ЖД КП III (IVA,IVГ)-2.1-2017-ЗБ-АР

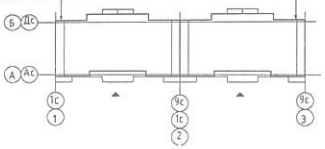

Экспликация помещений 6-го этажа

№ пом	Наименование	Площадь, м²	Кат. пом.
1	Спальная	17,10	
2	Санузел	1,97	
3	Ванная	2,91	
4	Спальная	14,55	
5	Коридор	13,18	
6	Общая комната	17,71	
7	Кухня	11,22	
8	Балкон	1,91	
9			
10	Кухня	11,17	
11	Коридор	13,15	
12	Общая комната	17,74	
13	Спальная	14,53	
14	Ванная	2,92	
15	Санузел	1,78	
16	Спальная	17,0	
17			
18	Балкон	1,90	
19	Общая комната	17,16	
20	Коридор	8,47	
21	Спальная	15,17	
22	Кухня	10,23	
23	Санузел	1,40	
24	Ванная	2,92	
25	Балкон	1,75	
26	Кухня	10,15	
27	Санузел	1,40	
28	Ванная	2,94	
29	Коридор	8,62	
30	Спальная	15,06	
31	Общая комната	17,05	
32	Балкон	1,74	
33	Лестничная площадка	3,43	
34	Общий коридор	9,64	
35	Кладовая	4,99	

Условные обозначения 6-го этажа

- Наружная стена-трехслойная стеновая панель с утеплением из пенополистирола толщ. см. л. АР-1.3
- Сборные железобетонные стены толщ. 180мм
- Сборные железобетонные стены толщ. 160мм
- Сборные железобетонные панели толщ. 80мм
- Железобетонная стена толщ.120
- Газоблок толщ. 100мм
- Гипсокартонные зашивки толщ. 50мм
- Место для установки стиральной машины
- Место для установки кондиционера
- Место для установки почтового ящика

Примечание.
1. Кладочный план типового этажа см. лист 4.
2. Спецификацию элементов заполнения проемов см. лист 8.
3. В качестве материала для зашивки инженерных коммуникаций применить гипсокартон расход см. листы 1.4
4. Ниша для щита 900x800(h), низ на отм.+0,900 от ур.ч.п. (см. чертежи ЭО).

							ТП РК 9 ЖД КП III (IVA,IVГ)-2.1-2017-АР1 АР-2		
							"Крупнопанельный 9-ти этажный жилой дом (III класс)" для IVA,IVГ климатических подрайонов с обычными геологическими условиями		
Изм.	Кол.уч	Лист	№док.	Подпись	Дата				
ГИП		Крибокобильски			11.17	Блок-секция 3-2-2-3.	Стадия	Лист	Листов
Нач. АСМ		Уразалинова			11.17		РП	5	
Рук.группы		Кобзарева			11.17				
Проверил		Кобзарева			11.17	План 6-го этажа (1-ый подъезд)	ТОО "НИИТЭП (ИНСТИТУТ ЖИЛИЩА)"		
Разработал		Умитбек			11.17				
Н. контр.		Кобзарева			11.17				

Привязан № 007-YMG

Саркулов

Инв.№

Взам. инв. № | Подп. и дата | Инв. № подл.

Копировал A2

39

План 7-го этажа (1-ый подъезд)
М 1 : 100

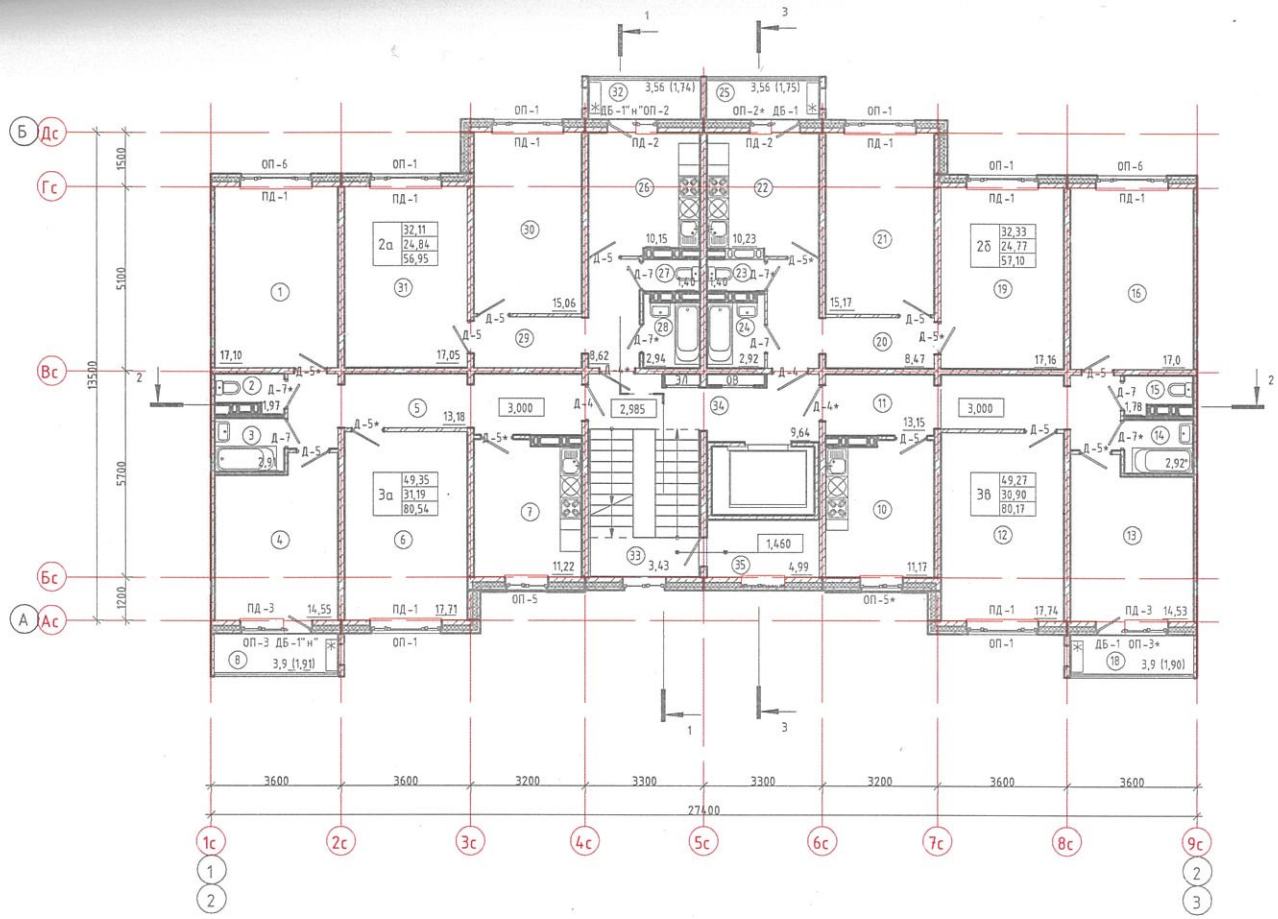

Схема блокировки жилого дома из двух секций

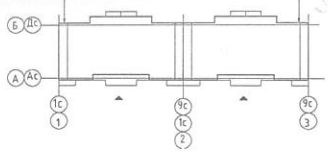

Экспликация помещений 7-го этажа

№ пом	Наименование	Площадь, м²	Кат. пом.
1	Спальная	17,10	
2	Санузел	1,97	
3	Ванная	2,91	
4	Спальная	14,55	
5	Коридор	13,18	
6	Общая комната	17,71	
7	Кухня	11,22	
8	Балкон	1,91	
9			
10	Кухня	11,17	
11	Коридор	13,15	
12	Общая комната	17,74	
13	Спальная	14,53	
14	Ванная	2,92	
15	Санузел	1,78	
16	Спальная	17,0	
17			
18	Балкон	1,90	
19	Общая комната	17,16	
20	Коридор	8,47	
21	Спальная	15,17	
22	Кухня	10,23	
23	Санузел	1,40	
24	Ванная	2,92	
25	Балкон	1,75	
26	Кухня	10,15	
27	Санузел	1,40	
28	Ванная	2,94	
29	Коридор	8,62	
30	Спальная	15,06	
31	Общая комната	17,05	
32	Балкон	1,74	
33	Лестничная площадка	3,43	
34	Общий коридор	9,64	
35	Кладовая	4,99	

Условные обозначения 7-го этажа

- Наружная стена-трехслойная стеновая панель с утеплением из пенополистирола толщ. см. л. АР-1.3
- Сборные железобетонные стены толщ. 180мм
- Сборные железобетонные стены толщ. 160мм
- Сборные железобетонные панели толщ. 80мм
- Железобетонная стена толщ.120
- Газоблок толщ. 100мм
- Гипсокартонные зашивки толщ. 50мм
- Место для установки стиральной машины
- Место для установки кондиционера
- Место для установки почтового ящика

Примечание.
1. Кладочный план типового этажа см. лист 4.
2. Спецификацию элементов заполнения проемов см. лист 8.
3. В качестве материала для зашивки инженерных коммуникаций применить гипсокартон расход см. листы 1.4
4. Ниша для щита 900х800(h), низ на отм.+0,900 от ур.ч.п. (см. чертежи ЭО).

Привязан	№ 007-YMG					
Саркулов						
Инв.№						

Изм.	Кол.уч	Лист	№док.	Подпись	Дата
ГИП		Крубокобыльски			11.17
Нач. АСМ		Еразалинова			11.17
Рук.группы		Кобзарева			11.17
Проверил		Кобзарева			11.17
Разработал		Змитбек			11.17
Н. контр.		Кобзарева			11.17

ТП РК 9 ЖД КП III (IVA,IVГ)-2.1-2017-АР1 АР-2

"Крупнопанельный 9-ти этажный жилой дом (III класс)" для IVA,IVГ климатических подрайонов с обычными геологическими условиями

Блок-секция 3-2-2-3.

Стадия	Лист	Листов
РП	5	

План 7-го этажа (1-ый подъезд)

ТОО "НИИТЭП (ИНСТИТУТ ЖИЛИЩА)"

Взам. инв. № | Подп. и дата | Инв. № подл.

Копировал A2

План 8-го этажа (1-ый подъезд)
М 1 : 100

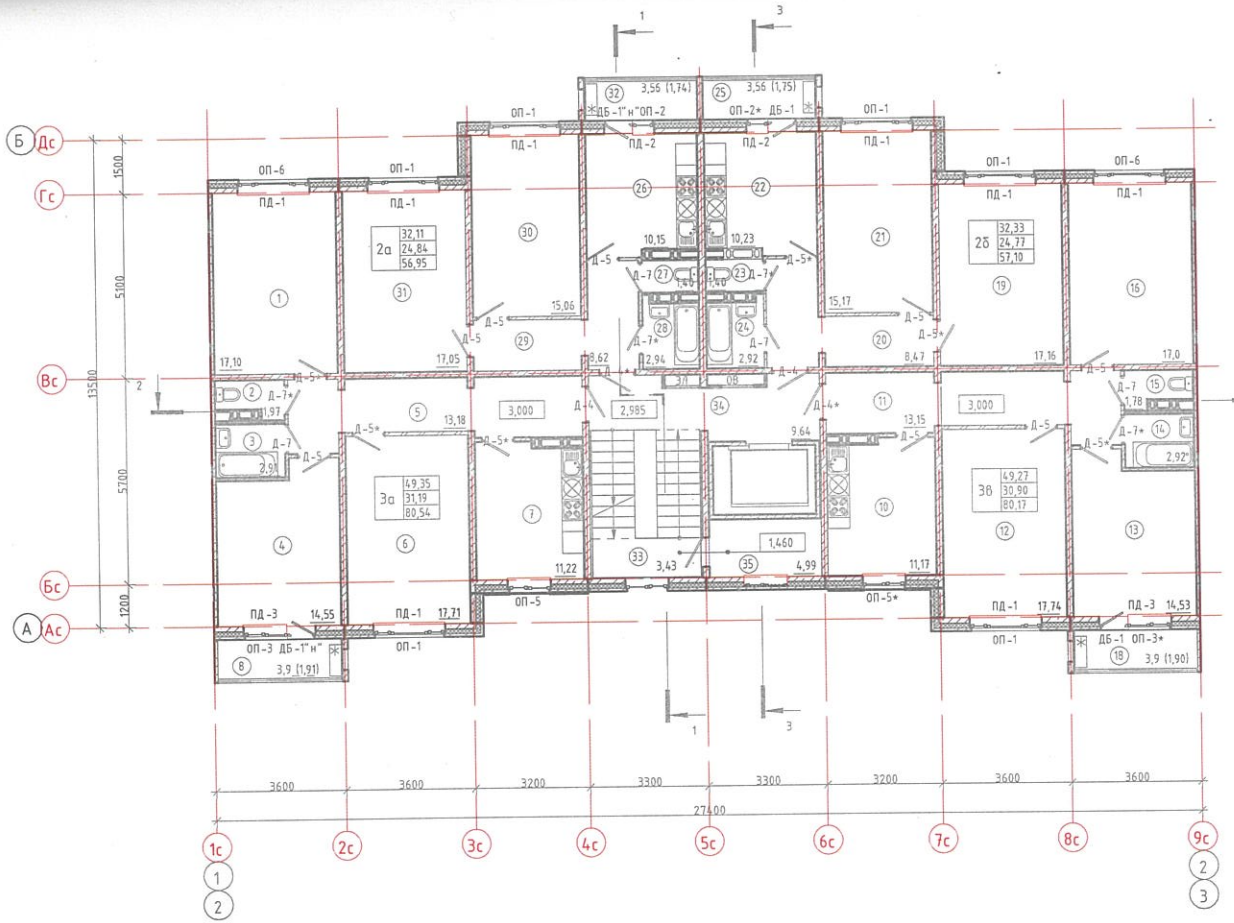

Схема блокировки жилого дома из двух секций

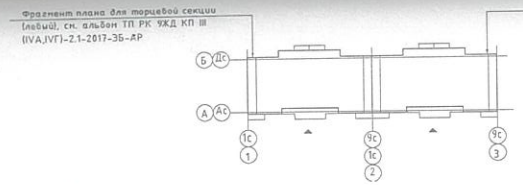

Экспликация помещений 8-го этажа

№ пом	Наименование	Площадь, м²	Кат. пом.
1	Спальная	17,10	
2	Санузел	1,97	
3	Ванная	2,91	
4	Спальная	14,55	
5	Коридор	13,18	
6	Общая комната	17,71	
7	Кухня	11,22	
8	Балкон	1,91	
9			
10	Кухня	11,17	
11	Коридор	13,15	
12	Общая комната	17,74	
13	Спальная	14,53	
14	Ванная	2,92	
15	Санузел	1,78	
16	Спальная	17,0	
17			
18	Балкон	1,90	
19	Общая комната	17,16	
20	Коридор	8,47	
21	Спальная	15,17	
22	Кухня	10,23	
23	Санузел	1,40	
24	Ванная	2,92	
25	Балкон	1,75	
26	Кухня	10,15	
27	Санузел	1,40	
28	Ванная	2,94	
29	Коридор	8,62	
30	Спальная	15,06	
31	Общая комната	17,05	
32	Балкон	1,74	
33	Лестничная площадка	3,43	
34	Общий коридор	9,64	
35	Кладовая	4,99	

Условные обозначения 8-го этажа

- Наружная стена-трехслойная стеновая панель с утеплением из пенополистирола толщ. см. л. АР-1.3
- Сборные железобетонные стены толщ. 180мм
- Сборные железобетонные стены толщ. 160мм
- Сборные железобетонные панели толщ. 80мм
- Железобетонная стена толщ.120
- Газоблок толщ. 100мм
- Гипсокартонные зашивки толщ. 50мм
- Место для установки стиральной машины
- Место для установки кондиционера
- Место для установки почтового ящика

Примечание.
1. Кладочный план типового этажа см. лист 4.
2. Спецификацию элементов заполнения проемов см. лист 8.
3. В качестве материала для зашивки инженерных коммуникаций применить гипсокартон расход см. листы 1.4
4. Ниша для щита 900х800(h), низ на отм.+0,900 от ур.ч.п. (см. чертежи 30).

Изм.	Кол.уч	Лист	№док	Подпись	Дата
ГИП		Крибокобильский			11.17
Нач. АСМ		Уразалинова			11.17
Рук.группы		Кобзарева			11.17
Проверил		Кобзарева			11.17
Разработал		Умитбек			11.17
Н. контр.		Кобзарева			11.17

Привязан № 007-YMG
Саркулов
Инв.№

ТП РК 9 ЖД КП III (IVA,IVГ)-2.1-2017-АР1 АР-2

"Крупнопанельный 9-ти этажный жилой дом (III класс)" для IVA,IVГ климатических подрайонов с обычными геологическими условиями

Блок-секция 3-2-2-3.

Стадия	Лист	Листов
РП	5	

План 8-го этажа (1-ый подъезд)

ТОО "НИИТЭП (ИНСТИТУТ ЖИЛИЩА)"

Взам. инв. № | Подп. и дата | Инв. № подл.

Копировал A2

План 9-го этажа (1-ый подъезд)
М 1 : 100

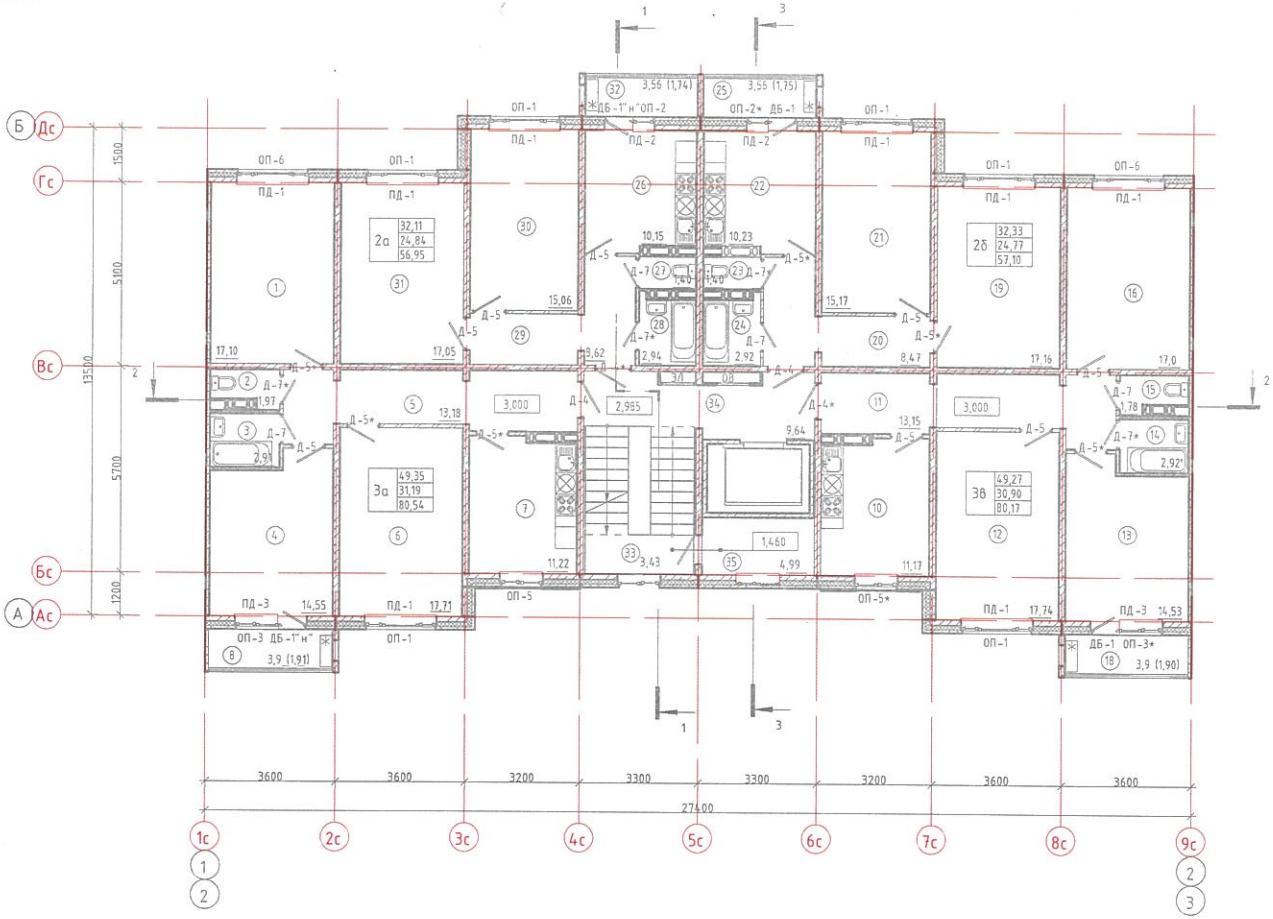

Схема блокировки жилого дома из двух секций

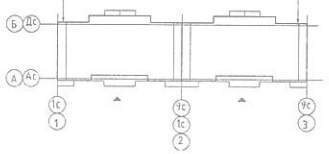

Экспликация помещений 9-го этажа

№ пом	Наименование	Площадь, м²	Кат. пом.
1	Спальная	17,10	
2	Санузел	1,97	
3	Ванная	2,91	
4	Спальная	14,55	
5	Коридор	13,18	
6	Общая комната	17,71	
7	Кухня	11,22	
8	Балкон	1,91	
9			
10	Кухня	11,17	
11	Коридор	13,15	
12	Общая комната	17,74	
13	Спальная	14,53	
14	Ванная	2,92	
15	Санузел	1,78	
16	Спальная	17,0	
17			
18	Балкон	1,90	
19	Общая комната	17,16	
20	Коридор	8,47	
21	Спальная	15,17	
22	Кухня	10,23	
23	Санузел	1,40	
24	Ванная	2,92	
25	Балкон	1,75	
26	Кухня	10,15	
27	Санузел	1,40	
28	Ванная	2,94	
29	Коридор	8,62	
30	Спальная	15,06	
31	Общая комната	17,05	
32	Балкон	1,74	
33	Лестничная площадка	3,43	
34	Общий коридор	9,64	
35	Кладовая	4,99	

Условные обозначения 9-го этажа

- Наружная стена-трехслойная стеновая панель с утеплением из пенополистирола толщ. см. л. АР-1.3
- Сборные железобетонные стены толщ. 180мм
- Сборные железобетонные стены толщ. 160мм
- Сборные железобетонные панели толщ. 80мм
- Железобетонная стена толщ.120
- Газоблок толщ. 100мм
- Гипсокартонные зашивки толщ. 50мм
- Место для установки стиральной машины
- Место для установки кондиционера
- Место для установки почтового ящика

Примечание.
1. Кладочный план типового этажа см. лист 4.
2. Спецификацию элементов заполнения проемов см. лист 8.
3. В качестве материала для зашивки инженерных коммуникаций применить гипсокартон расход см. листы 1.4
4. Ниша для щита 900x800(h), низ на отм.+0,900 от ур.ч.п. (см. чертежи ЭО).

Привязан	№ 007-YMG					
Саркулов						
Инв.№						

Изм.	Кол.уч.	Лист	№док.	Подпись	Дата
ГИП		Крибокобыльский			11.17
Нач. АСМ		Уразалинова			11.17
Рук.группы		Кобзарева			11.17
Проверил		Кобзарева			11.17
Разработал		Умитбек			11.17
Н. контр.		Кобзарева			11.17

ТП РК 9 ЖД КП III (IVA,IVГ)-2.1-2017-АР1 АР-2

"Крупнопанельный 9-ти этажный жилой дом (III класс)" для IVA,IVГ климатических подрайонов с обычными геологическими условиями

Блок-секция 3-2-2-3.

Стадия	Лист	Листов
РП	5	

План 9-го этажа (1-ый подъезд)

ТОО "НИИТЭП" (ИНСТИТУТ ЖИЛИЩА)

Копировал А2

Взам. инв. № | Подп. и дата | Инв. № подл.

42

План 1-этажа (2-ой подъезд)
М 1:100

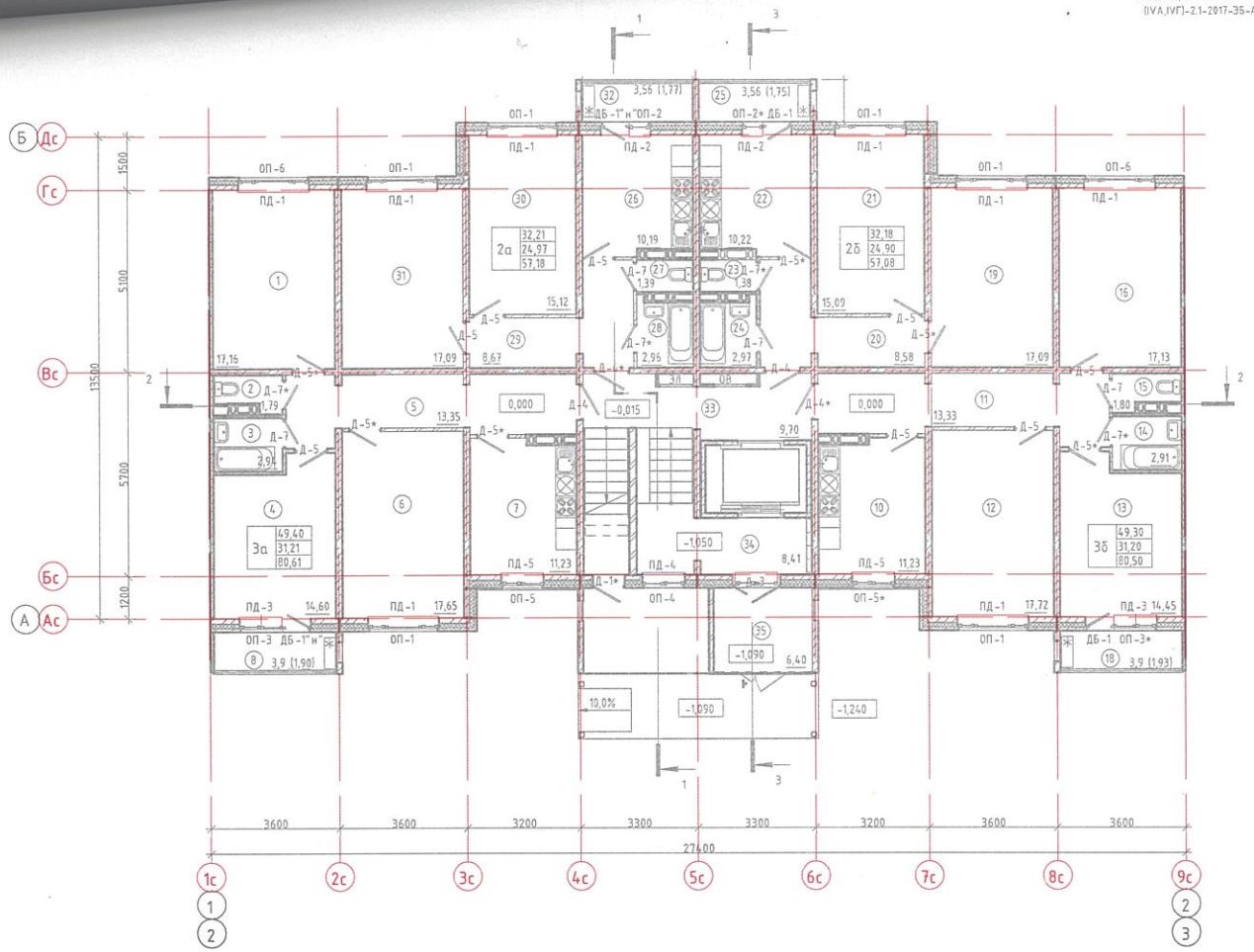

Схема блокировки жилого дома из двух секций

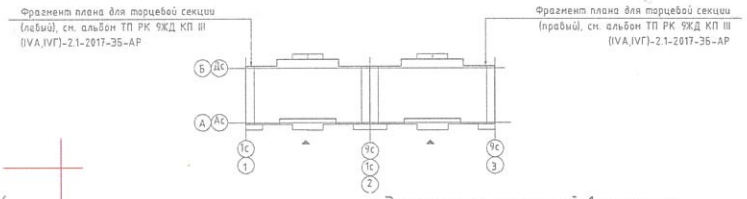

Экспликация помещений 1-го этажа

№ пом	Наименование	Площадь, м²	Кат. пом.
1	Спальная	17,16	
2	Санузел	1,79	
3	Ванная	2,94	
4	Спальная	14,60	
5	Коридор	13,35	
6	Общая комната	17,65	
7	Кухня	11,23	
8	Балкон	1,90	
9			
10	Кухня	11,23	
11	Коридор	13,33	
12	Общая комната	17,72	
13	Спальная	14,45	
14	Ванная	2,91	
15	Санузел	1,80	
16	Спальная	17,13	
17			
18	Балкон	1,93	
19	Общая комната	17,09	
20	Коридор	8,58	
21	Спальная	15,09	
22	Кухня	10,22	
23	Санузел	1,38	
24	Ванная	2,97	
25	Балкон	1,75	
26	Кухня	10,19	
27	Санузел	1,39	
28	Ванная	2,96	
29	Коридор	8,67	
30	Спальная	15,12	
31	Общая комната	17,09	
32	Балкон	1,77	
33	Общий коридор	9,70	
34	Тамбур	8,41	
35	Тамбур	6,40	
36	ОВ	0,50	
37	ЭЛ	0,31	

Условные обозначения 1-этажа

- Наружная стена-трехслойная стеновая панель с утеплением из пенополистирола толщ. см. л. АР-1.3
- Сборные железобетонные стены толщ. 180мм
- Сборные железобетонные стены толщ. 160мм
- Сборные железобетонные панели толщ. 80мм
- Железобетонная стена толщ.120
- Газоблок толщ. 100мм
- Гипсокартонные зашивки толщ. 50мм
- Место для установки стиральной машины
- Место для установки кондиционера
- Место для установки почтового ящика

Примечание.
1. Кладочный план 1-го этажа см. лист 2.
2. Спецификацию элементов заполнения проемов см. лист АР-8.
3. В качестве материала для зашивки инженерных коммуникаций применить гипсокартон расход см. листы 1.4
4. Ниша для щита 900x800(h), низ на отм.+0,900 от ур.ч.п. (см. чертежи ЭО).
5. Толщину утеплителя смотреть лист 1.3

Изм.	Кол.уч.	Лист	№док.	Подпись	Дата	ТП РК 9 ЖД КП III (IVA,IVГ)-2.1-2017-АР1 АР-2
						"Крупнопанельный 9-ти этажный жилой дом (III класс)" для IVA,IVГ климатических подрайонов с обычными геологическими условиями
ГИП		Крубокавльский			11.17	Блок-секция 3-2-2-3.
Нач. АСМ		Уразалинова			11.17	Стадия: РП; Лист: 3; Листов:
Рук.группы		Кобзарева			11.17	
Проверил		Кобзарева			11.17	План 1-го этажа (2-ой подъезд)
Разработал		Умитбек			11.17	ТОО "НИИТЭП (ИНСТИТУТ ЖИЛИЩА)"
Н. контр.		Кобзарева			11.17	

Привязан № 007-YMG
Саркулов
Инв.№

Взам. инв. № | Подп. и дата | Инв. № подл.

Копировал A2

План 2-го этажа (2-ой подъезд)
М 1 : 100

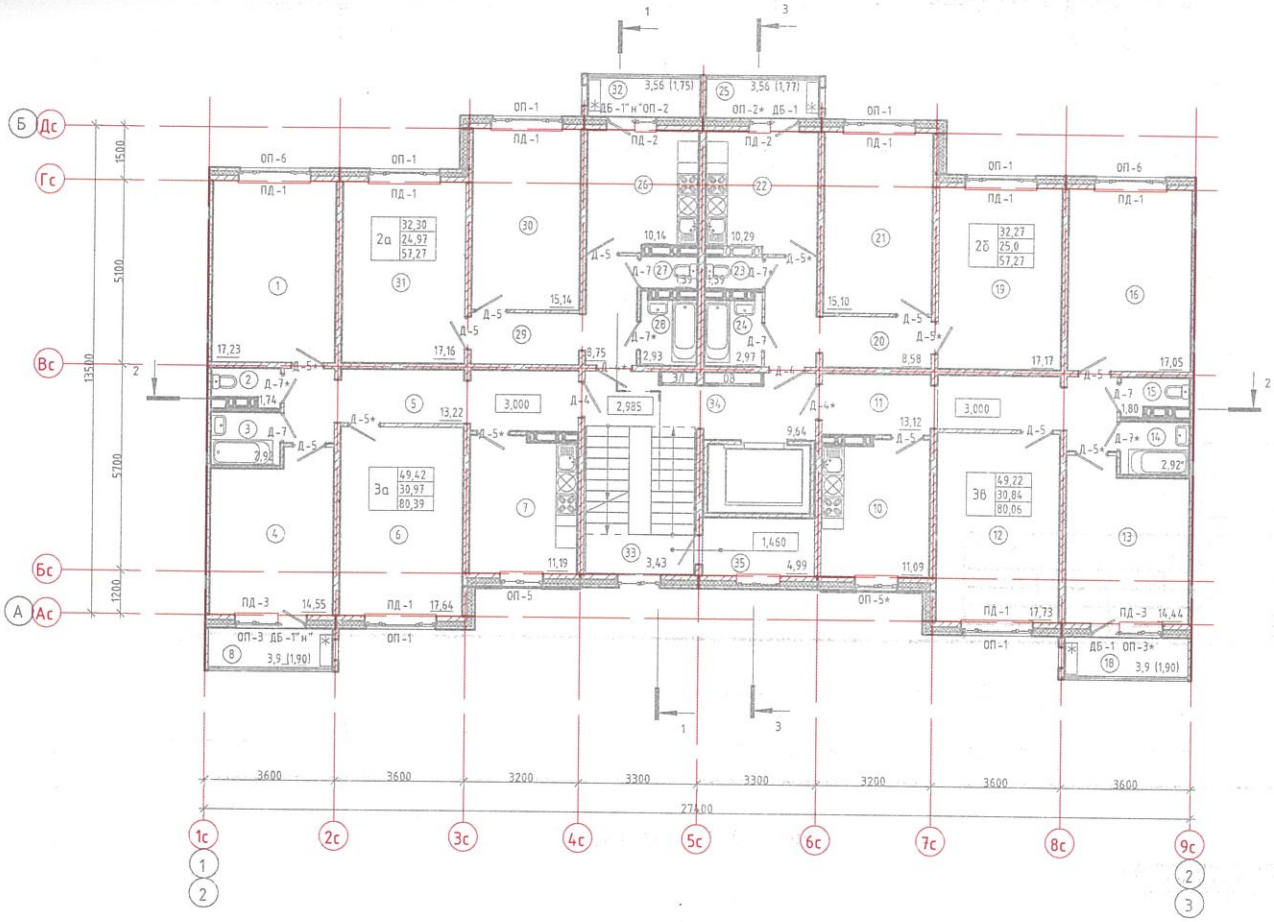

Схема блокировки жилого дома из двух секций

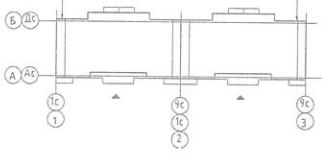

Экспликация помещений 2-го этажа

№ пом	Наименование	Площадь, м²	Кат. пом.
1	Спальная	17,23	
2	Санузел	1,74	
3	Ванная	2,92	
4	Спальная	14,55	
5	Коридор	13,22	
6	Общая комната	17,64	
7	Кухня	11,19	
8	Балкон	1,90	
9			
10	Кухня	11,09	
11	Коридор	13,12	
12	Общая комната	17,73	
13	Спальная	14,44	
14	Ванная	2,92	
15	Санузел	1,80	
16	Спальная	17,05	
17			
18	Балкон	1,90	
19	Общая комната	17,17	
20	Коридор	8,58	
21	Спальная	15,10	
22	Кухня	10,29	
23	Санузел	1,39	
24	Ванная	2,97	
25	Балкон	1,77	
26	Кухня	10,14	
27	Санузел	1,39	
28	Ванная	2,93	
29	Коридор	8,75	
30	Спальная	15,14	
31	Общая комната	17,16	
32	Балкон	1,75	
33	Лестничная площадка	3,43	
34	Общий коридор	9,64	
35	Кладовая	4,99	

Условные обозначения 2-го этажа

- Наружная стена-трехслойная стеновая панель с утеплением из пенополистирола толщ. см. л. АР-1.3
- Сборные железобетонные стены толщ. 180мм
- Сборные железобетонные стены толщ. 160мм
- Сборные железобетонные панели толщ. 80мм
- Железобетонная стена толщ.120
- Газоблок толщ. 100мм
- Гипсокартонные зашивки толщ. 50мм
- Место для установки стиральной машины
- Место для установки кондиционера
- Место для установки почтового ящика

Примечание.
1. Кладочный план типового этажа см. лист 4.
2. Спецификацию элементов заполнения проемов см. лист 8.
3. В качестве материала для зашивки инженерных коммуникаций применить гипсокартон расход см. листы 1.4
4. Ниша для щита 900х800(h), низ на отм.+0,900 от ур.ч.л. (см. чертежи ЭО).

Привязан	№ 007-YMG				
Саркулов					
Инв.№					

Изм.	Кол.уч.	Лист	№док.	Подпись	Дата
ГИП		Крюковильский			11.17
Нач. АСМ		Ураза́линова			11.17
Рук.группы		Кобзарева			11.17
Проверил		Кобзарева			11.17
Разработал		Умитбек			11.17
Н. контр.		Кобзарева			11.17

ТП РК 9 ЖД КП III (IVA,IVГ)-2.1-2017-АР1 АР-2

"Крупнопанельный 9-ти этажный жилой дом (III класс)" для IVA,IVГ климатических подрайонов с обычными геологическими условиями

Блок-секция 3-2-2-3.

Стадия	Лист	Листов
РП	5	

План 2-го этажа (2-ой подъезд)

ТОО "НИИТЭП" (ИНСТИТУТ ЖИЛИЩА)

Копировал A2

Взам. инв. № | Подп. и дата | Инв. № подл.

План 3-го этажа (2-ой подъезд)
М 1 : 100

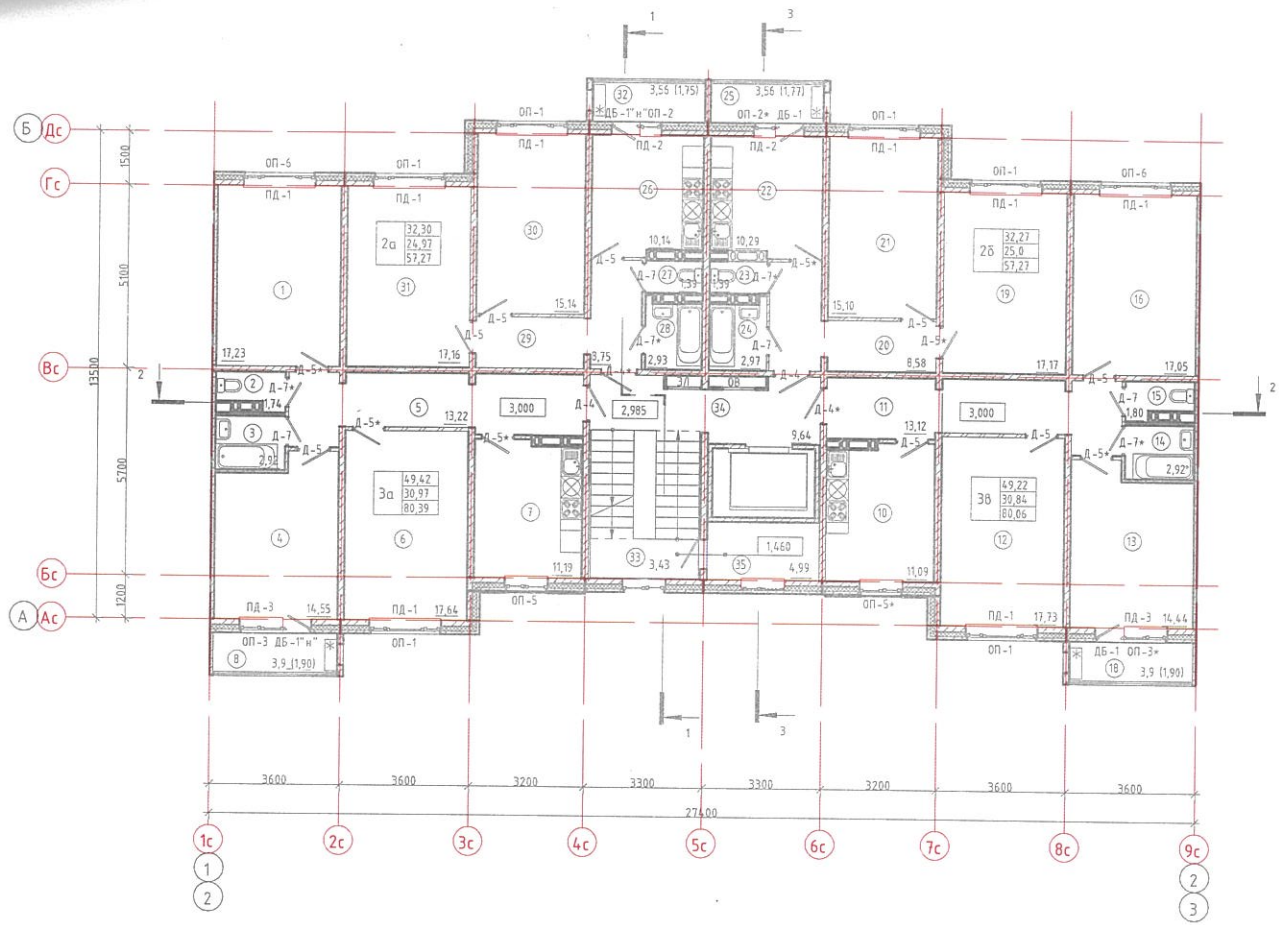

Схема блокировки жилого дома из двух секций

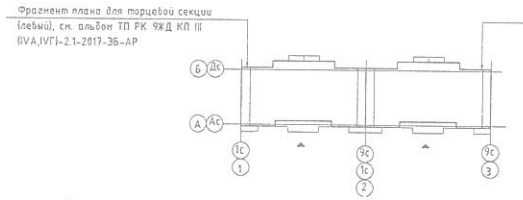

Экспликация помещений 3-го этажа

№ пом	Наименование	Площадь, м²	Кат. пом.
1	Спальная	17,23	
2	Санузел	1,74	
3	Ванная	2,92	
4	Спальная	14,55	
5	Коридор	13,22	
6	Общая комната	17,64	
7	Кухня	11,19	
8	Балкон	1,90	
9			
10	Кухня	11,09	
11	Коридор	13,12	
12	Общая комната	17,73	
13	Спальная	14,44	
14	Ванная	2,92	
15	Санузел	1,80	
16	Спальная	17,05	
17			
18	Балкон	1,90	
19	Общая комната	17,17	
20	Коридор	8,58	
21	Спальная	15,10	
22	Кухня	10,29	
23	Санузел	1,39	
24	Ванная	2,97	
25	Балкон	1,77	
26	Кухня	10,14	
27	Санузел	1,39	
28	Ванная	2,93	
29	Коридор	8,75	
30	Спальная	15,14	
31	Общая комната	17,16	
32	Балкон	1,75	
33	Лестничная площадка	3,43	
34	Общий коридор	9,64	
35	Кладовая	4,99	

Условные обозначения 3-го этажа

- Наружная стена-трехслойная стеновая панель с утеплением из пенополистирола толщ. см. л. АР-1.3
- Сборные железобетонные стены толщ. 180мм
- Сборные железобетонные стены толщ. 160мм
- Сборные железобетонные панели толщ. 80мм
- Железобетонная стена толщ.120
- Газоблок толщ. 100мм
- Гипсокартонные зашивки толщ. 50мм
- Место для установки стиральной машины
- Место для установки кондиционера
- Место для установки почтового ящика

Примечание.
1. Кладочный план типового этажа см. лист 4.
2. Спецификацию элементов заполнения проемов см. лист 8.
3. В качестве материала для зашивки инженерных коммуникаций применить гипсокартон расход см. листы 1.4
4. Ниша для щита 900x800(h), низ на отм.+0,900 от ур.ч.п. (см. чертежи ЭО).

Изм.	Кол.уч.	Лист	№док.	Подпись	Дата
ГИП		Коробкобымский			11.17
Нач. АСМ		Уразалинова			11.17
Рук.группы		Кобзареба			11.17
Проверил		Кобзареба			11.17
Разработал		Умитбек			11.17
Н. контр.		Кобзареба			11.17

Привязан № 007-YMG
Саркулов
Инв.№

ТП РК 9 ЖД КП III (IVA,IVГ)-2.1-2017-АР1 АР-2

"Крупнопанельный 9-ти этажный жилой дом (III класс)" для IVA,IVГ климатических подрайонов с обычными геологическими условиями

Блок-секция 3-2-2-3.

Стадия	Лист	Листов
РП	5	

План 3-го этажа (2-ой подъезда)

ТОО "НИИТЭП" (ИНСТИТУТ ЖИЛИЩА)

Взам. инв. № | Подп. и дата | Инв. № подл.

Копировал А2

План 4-го этажа (2-ой подъезд)

М 1 : 100

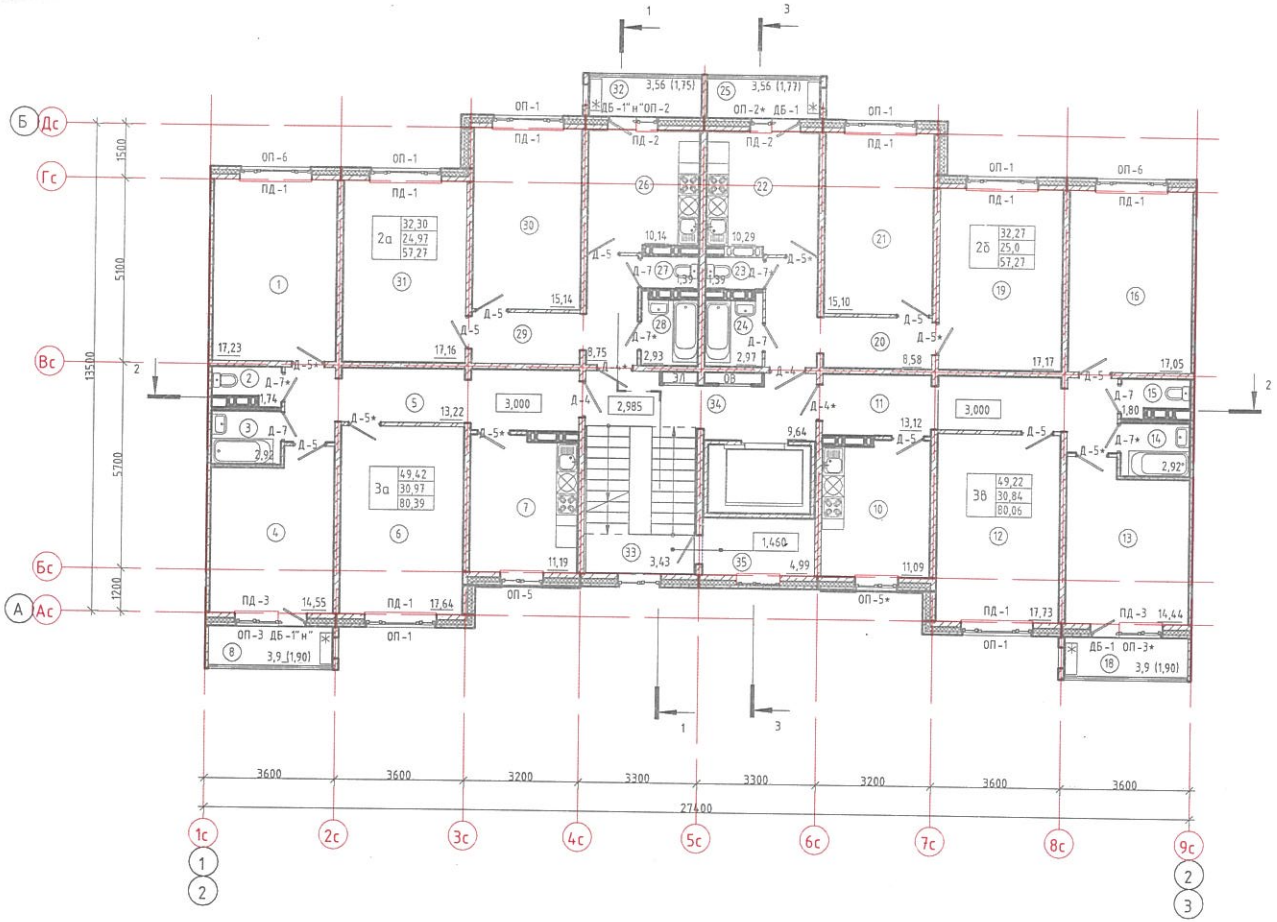

Схема блокировки жилого дома из двух секций

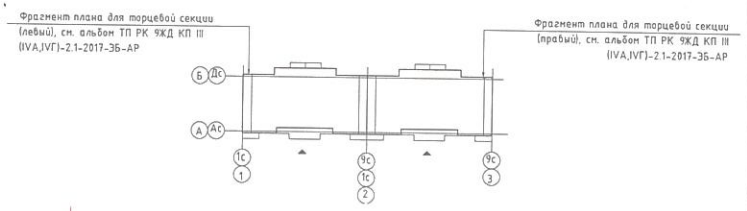

Экспликация помещений 4-го этажа

№ пом	Наименование	Площадь, м²	Кат. пом.
1	Спальная	17,23	
2	Санузел	1,74	
3	Ванная	2,92	
4	Спальная	14,55	
5	Коридор	13,22	
6	Общая комната	17,64	
7	Кухня	11,19	
8	Балкон	1,90	
9			
10	Кухня	11,09	
11	Коридор	13,12	
12	Общая комната	17,73	
13	Спальная	14,44	
14	Ванная	2,92	
15	Санузел	1,80	
16	Спальная	17,05	
17			
18	Балкон	1,90	
19	Общая комната	17,17	
20	Коридор	8,58	
21	Спальная	15,10	
22	Кухня	10,29	
23	Санузел	1,39	
24	Ванная	2,97	
25	Балкон	1,77	
26	Кухня	10,14	
27	Санузел	1,39	
28	Ванная	2,93	
29	Коридор	8,75	
30	Спальная	15,14	
31	Общая комната	17,16	
32	Балкон	1,75	
33	Лестничная площадка	3,43	
34	Общий коридор	9,64	
35	Кладовая	4,99	

Условные обозначения 4-го этажа

- Наружная стена-трехслойная стеновая панель с утеплением из пенополистирола толщ. см. л. АР-1.3
- Сборные железобетонные стены толщ. 180мм
- Сборные железобетонные стены толщ. 160мм
- Сборные железобетонные панели толщ. 80мм
- Железобетонная стена толщ.120
- Газоблок толщ. 100мм
- Гипсокартонные зашивки толщ. 50мм
- Место для установки стиральной машины
- Место для установки кондиционера
- Место для установки почтового ящика

Примечание.

1. Кладочный план типового этажа см. лист 4.
2. Спецификацию элементов заполнения проемов см. лист 8.
3. В качестве материала для зашивки инженерных коммуникаций применить гипсокартон расход см. листы 1.4
4. Ниша для щита 900х800(h), низ на отм.+0,900 от ур.ч.п. (см. чертежи ЭО).

Изм.	Кол.уч.	Лист	№док.	Подпись	Дата
ГИП		Крибокобыльск.			11.17
Нач. АСМ		Уразалинова			11.17
Рук.группы		Кобзарева			11.17
Проверил		Кобзарева			11.17
Разработал		Умитбек			11.17
Н. контр.		Кобзарева			11.17

Привязан № 007-YMG

Саркулов

Инв.№

ТП РК 9 ЖД КП III (IVА,IVГ)-2.1-2017-АР1 АР-2

"Крупнопанельный 9-ти этажный жилой дом (III класс)" для IVА,IVГ климатических подрайонов с обычными геологическими условиями

Блок-секция 3-2-2-3.

Стадия	Лист	Листов
РП	5	

План 4-го этажа (2-ой подъезд)

ТОО "НИИТЭП" (ИНСТИТУТ ЖИЛИЩА)

Взам. инв. № | Подп. и дата | Инв. № подл.

Копировал А2

План 5-го этажа (2-ой подъезд)

М 1 : 100

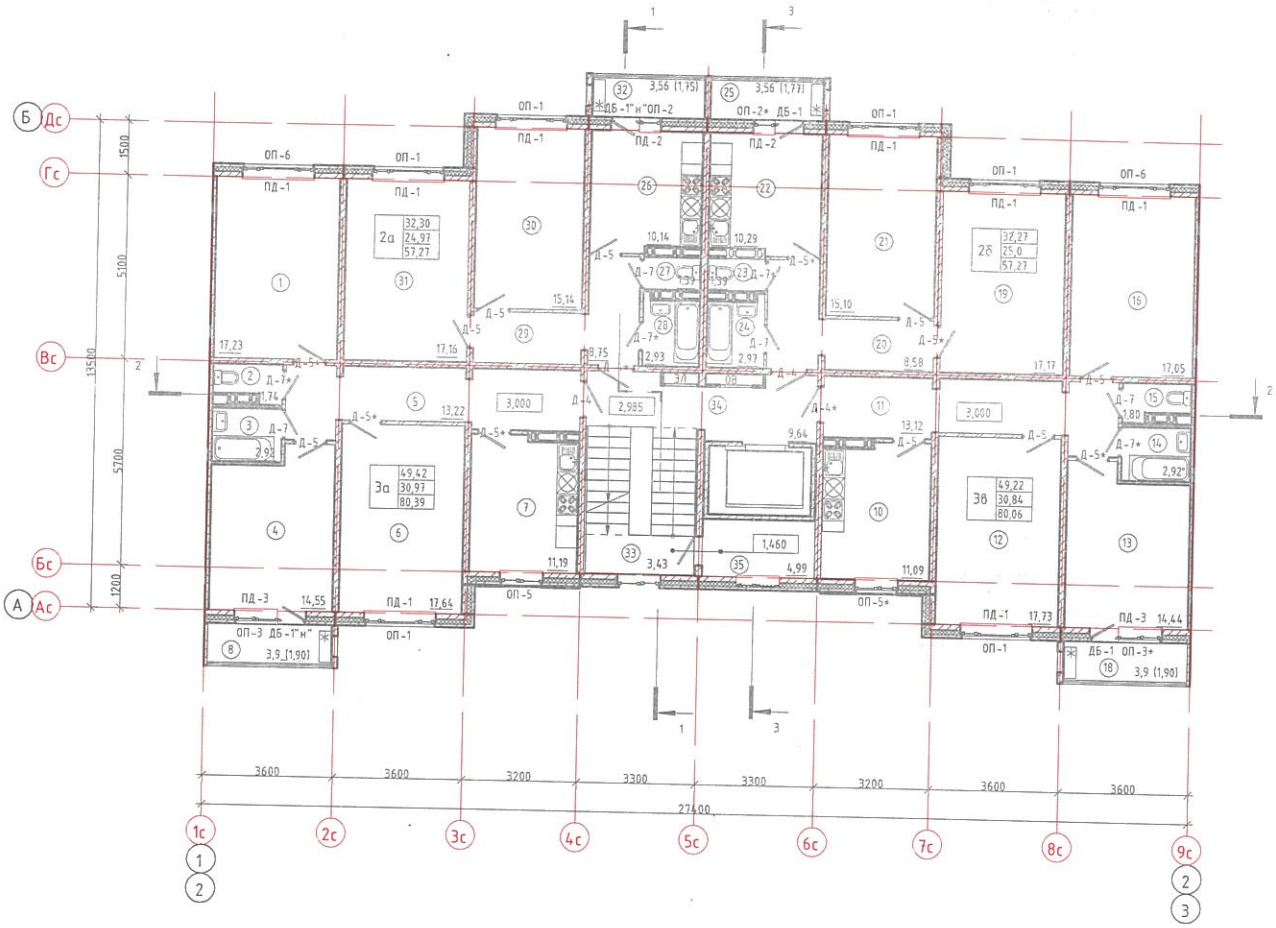

Схема блокировки жилого дома из двух секций

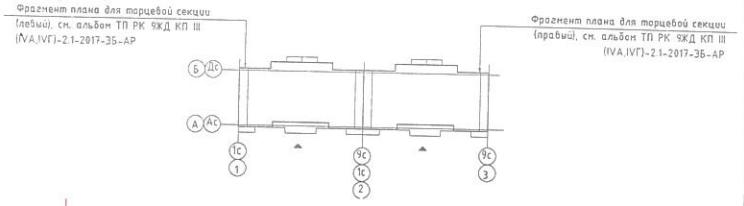

Экспликация помещений 5-го этажа

№ пом	Наименование	Площадь, м²	Кат. пом.
1	Спальная	17,23	
2	Санузел	1,74	
3	Ванная	2,92	
4	Спальная	14,55	
5	Коридор	13,22	
6	Общая комната	17,64	
7	Кухня	11,19	
8	Балкон	1,90	
9			
10	Кухня	11,09	
11	Коридор	13,12	
12	Общая комната	17,73	
13	Спальная	14,44	
14	Ванная	2,92	
15	Санузел	1,80	
16	Спальная	17,05	
17			
18	Балкон	1,90	
19	Общая комната	17,17	
20	Коридор	8,58	
21	Спальная	15,10	
22	Кухня	10,29	
23	Санузел	1,39	
24	Ванная	2,97	
25	Балкон	1,77	
26	Кухня	10,14	
27	Санузел	1,39	
28	Ванная	2,93	
29	Коридор	8,75	
30	Спальная	15,14	
31	Общая комната	17,16	
32	Балкон	1,75	
33	Лестничная площадка	3,43	
34	Общий коридор	9,64	
35	Кладовая	4,99	

Условные обозначения 5-го этажа

- Наружная стена-трехслойная стеновая панель с утеплением из пенополистирола толщ. см. л. АР-1.3
- Сборные железобетонные стены толщ. 180мм
- Сборные железобетонные стены толщ. 160мм
- Сборные железобетонные панели толщ. 80мм
- Железобетонная стена толщ.120
- Газоблок толщ. 100мм
- Гипсокартонные зашивки толщ. 50мм
- Место для установки стиральной машины
- Место для установки кондиционера
- Место для установки почтового ящика

Примечание.

1. Кладочный план типового этажа см. лист 4.
2. Спецификацию элементов заполнения проемов см. лист 8.
3. В качестве материала для зашивки инженерных коммуникаций применить гипсокартон расход см. листы 1.4
4. Ниша для щита 900x800(h), низ на отм.+0,900 от ур.ч.п. (см. чертежи ЭО).

Изм.	Кол.уч.	Лист	№док.	Подпись	Дата
ТИП		Кривокобыльский			11.17
Нач. АСМ		Уразалинова			11.17
Рук.группы		Кобзарева			11.17
Проверил		Кобзарева			11.17
Разработал		Умитбек			11.17
Н. контр.		Кобзарева			11.17

ТП РК 9 ЖД КП III (IVA,IVГ)-2.1-2017-АР1 АР-2

"Крупнопанельный 9-ти этажный жилой дом (III класс)" для IVA,IVГ климатических подрайонов с обычными геологическими условиями

Блок-секция 3-2-2-3

Стадия	Лист	Листов
РП	5	

План 5-го этажа (2-ой подъезд)

ТОО "НИИТЭП (ИНСТИТУТ ЖИЛИЩА)"

Привязан № 007-YMG

Саркулов

Инв. №

Взам. инв. № | Подп. и дата | Инв. № подл.

Копировал А2

План 6-го этажа (2-ой подъезд)
М 1 : 100

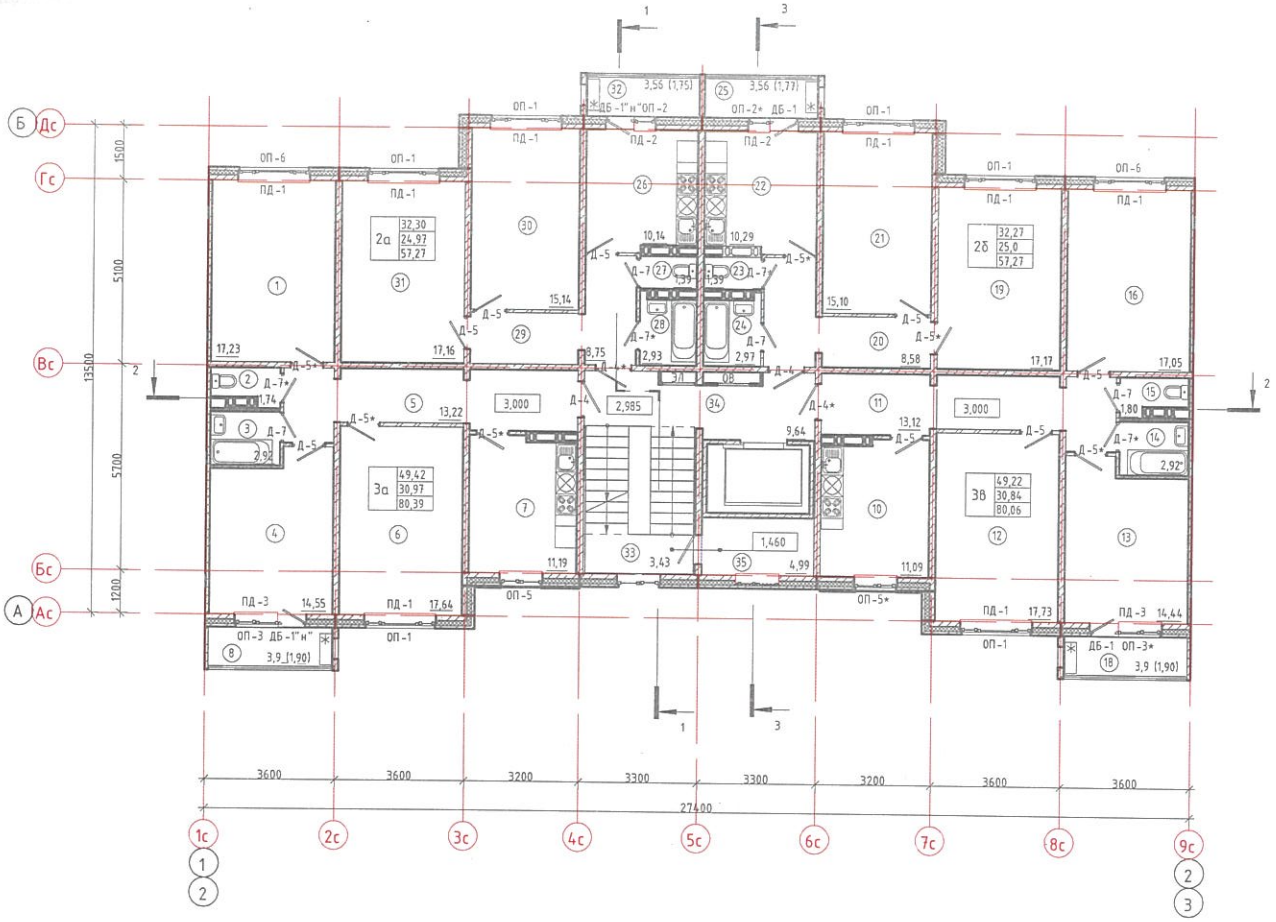

Схема блокировки жилого дома из двух секций

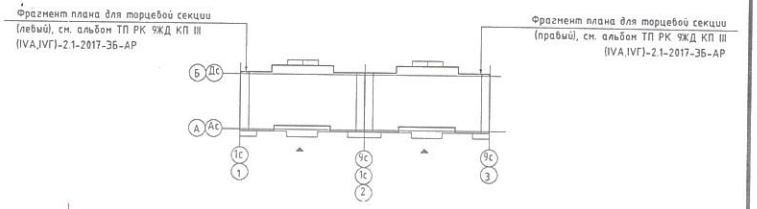

Экспликация помещений 6-го этажа

№ пом	Наименование	Площадь, м²	Кат. пом.
1	Спальная	17,23	
2	Санузел	1,74	
3	Ванная	2,92	
4	Спальная	14,55	
5	Коридор	13,22	
6	Общая комната	17,64	
7	Кухня	11,19	
8	Балкон	1,90	
9			
10	Кухня	11,09	
11	Коридор	13,12	
12	Общая комната	17,73	
13	Спальная	14,44	
14	Ванная	2,92	
15	Санузел	1,80	
16	Спальная	17,05	
17			
18	Балкон	1,90	
19	Общая комната	17,17	
20	Коридор	8,58	
21	Спальная	15,10	
22	Кухня	10,29	
23	Санузел	1,39	
24	Ванная	2,97	
25	Балкон	1,77	
26	Кухня	10,14	
27	Санузел	1,39	
28	Ванная	2,93	
29	Коридор	8,75	
30	Спальная	15,14	
31	Общая комната	17,16	
32	Балкон	1,75	
33	Лестничная площадка	3,43	
34	Общий коридор	9,64	
35	Кладовая	4,99	

Условные обозначения 6-го этажа

- Наружная стена-трехслойная стеновая панель с утеплением из пенополистирола толщ. см. л. АР-1.3
- Сборные железобетонные стены толщ. 180мм
- Сборные железобетонные стены толщ. 160мм
- Сборные железобетонные панели толщ. 80мм
- Железобетонная стена толщ.120
- Газоблок толщ. 100мм
- Гипсокартонные зашивки толщ. 50мм
- Место для установки стиральной машины
- Место для установки кондиционера
- Место для установки почтового ящика

Примечание.
1. Кладочный план типового этажа см. лист 4.
2. Спецификацию элементов заполнения проемов см. лист 8.
3. В качестве материала для зашивки инженерных коммуникаций применить гипсокартон расход см. листы 1.4
4. Ниша для щита 900х800(h), низ на отм.+0,900 от ур.ч.п. (см. чертежи ЭО).

Привязан	№ 007-YMG
Саркулов	
Инв №	

Изм.	Кол.уч	Лист	№док	Подпись	Дата		
ГИП		Крывокобыльский			11.17	ТП РК 9 ЖД КП III (IVA,IVГ)-2.1-2017-АР1 АР-2	
Нач. АСМ		Уразалинова			11.17	"Крупнопанельный 9-ти этажный жилой дом (III класс)" для IVA,IVГ климатических подрайонов с обычными геологическими условиями	
Рук.группы		Кобзарева			11.17	Блок-секция 3-2-2-3.	Стадия: РП; Лист: 5; Листов:
Проверил		Кобзарева			11.17		
Разработал		Умитбек			11.17	План 6-го этажа (2-ой подъезд)	ТОО "НИИТЭП (ИНСТИТУТ ЖИЛИЩА)"
Н. контр.		Кобзарева			11.17		

Взам. инв. № | Подп. и дата | Инв. № подл.

Копировал A2

План 7-го этажа (2-ой подъезд)
М 1 : 100

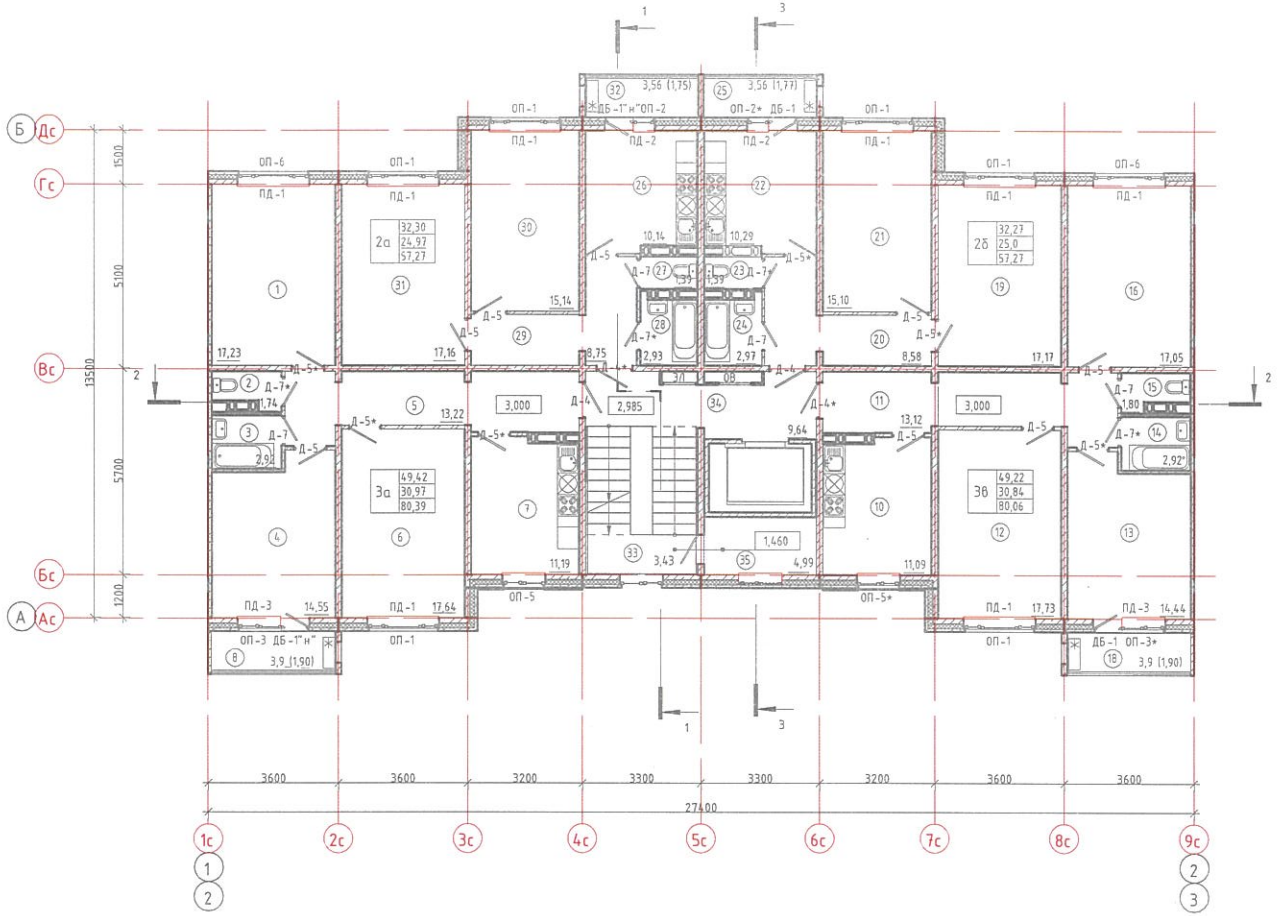

Схема блокировки жилого дома из двух секций

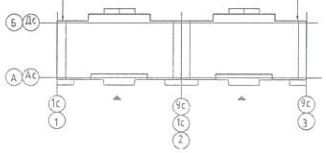

Экспликация помещений 7-го этажа

№ пом	Наименование	Площадь, м²	Кат. пом.
1	Спальная	17,23	
2	Санузел	1,74	
3	Ванная	2,92	
4	Спальная	14,55	
5	Коридор	13,22	
6	Общая комната	17,64	
7	Кухня	11,19	
8	Балкон	1,90	
9			
10	Кухня	11,09	
11	Коридор	13,12	
12	Общая комната	17,73	
13	Спальная	14,44	
14	Ванная	2,92	
15	Санузел	1,80	
16	Спальная	17,05	
17			
18	Балкон	1,90	
19	Общая комната	17,17	
20	Коридор	8,58	
21	Спальная	15,10	
22	Кухня	10,29	
23	Санузел	1,39	
24	Ванная	2,97	
25	Балкон	1,77	
26	Кухня	10,14	
27	Санузел	1,39	
28	Ванная	2,93	
29	Коридор	8,75	
30	Спальная	15,14	
31	Общая комната	17,16	
32	Балкон	1,75	
33	Лестничная площадка	3,43	
34	Общий коридор	9,64	
35	Кладовая	4,99	

Условные обозначения 7-го этажа

- Наружная стена-трехслойная стеновая панель с утеплением из пенополистирола толщ. см. л. АР-1.3
- Сборные железобетонные стены толщ. 180мм
- Сборные железобетонные стены толщ. 160мм
- Сборные железобетонные панели толщ. 80мм
- Железобетонная стена толщ.120
- Газоблок толщ. 100мм
- Гипсокартонные зашивки толщ. 50мм
- Место для установки стиральной машины
- Место для установки кондиционера
- Место для установки почтового ящика

Примечание.
1. Кладочный план типового этажа см. лист 4.
2. Спецификацию элементов заполнения проемов см. лист 8.
3. В качестве материала для зашивки инженерных коммуникаций применить гипсокартон расход см. листы 1.4
4. Ниша для щита 900х800(h), низ на отм.+0,900 от ур.ч.п. (см. чертежи ЭО).

Привязан	№ 007-YMG					
Саркулов						
Инв.№						

Изм.	Кол.уч.	Лист	№док.	Подпись	Дата
ГИП		Крубокобильский			11.17
Нач. АСМ		Уразалинова			11.17
Рук.группы		Кобзарева			11.17
Проверил		Кобзарева			11.17
Разработал		Умитбек			11.17
Н. контр.		Кобзарева			11.17

ТП РК 9 ЖД КП III (IVA,IVГ)-2.1-2017-АР1 АР-2

"Крупнопанельный 9-ти этажный жилой дом (III класс)" для IVA,IVГ климатических подрайонов с обычными геологическими условиями

Блок-секция 3-2-2-3.

Стадия	Лист	Листов
РП	5	

План 7-го этажа (2-ой подъезд)

ТОО "НИИТЭП" (ИНСТИТУТ ЖИЛИЩА)

Взам. инв. № | Подп. и дата | Инв. № подл.

Копировал A2

План 8-го этажа (2-ой подъезд)

М 1 : 100

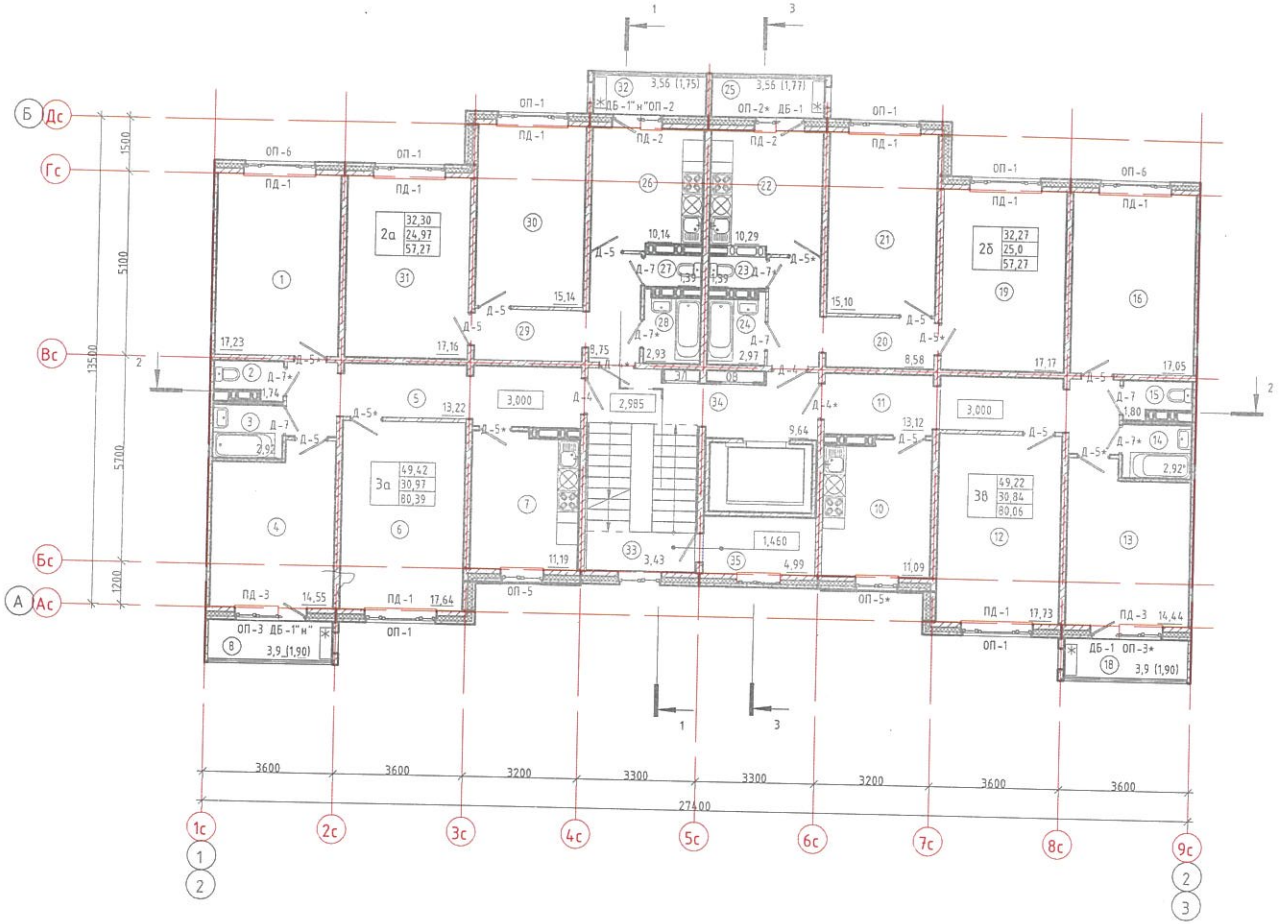

Схема блокировки жилого дома из двух секций

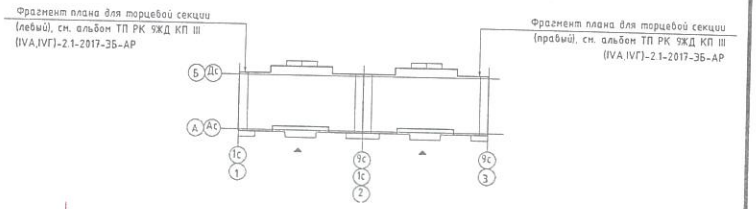

Экспликация помещений 8-го этажа

№ пом	Наименование	Площадь, м²	Кат. пом.
1	Спальная	17,23	
2	Санузел	1,74	
3	Ванная	2,92	
4	Спальная	14,55	
5	Коридор	13,22	
6	Общая комната	17,64	
7	Кухня	11,19	
8	Балкон	1,90	
9			
10	Кухня	11,09	
11	Коридор	13,12	
12	Общая комната	17,73	
13	Спальная	14,44	
14	Ванная	2,92	
15	Санузел	1,80	
16	Спальная	17,05	
17			
18	Балкон	1,90	
19	Общая комната	17,17	
20	Коридор	8,58	
21	Спальная	15,10	
22	Кухня	10,29	
23	Санузел	1,39	
24	Ванная	2,97	
25	Балкон	1,77	
26	Кухня	10,14	
27	Санузел	1,39	
28	Ванная	2,93	
29	Коридор	8,75	
30	Спальная	15,14	
31	Общая комната	17,16	
32	Балкон	1,75	
33	Лестничная площадка	3,43	
34	Общий коридор	9,64	
35	Кладовая	4,99	

Условные обозначения 8-го этажа

- Наружная стена-трехслойная стеновая панель с утеплением из пенополистирола толщ. см. л. АР-1.3
- Сборные железобетонные стены толщ. 180мм
- Сборные железобетонные стены толщ. 160мм
- Сборные железобетонные панели толщ. 80мм
- Железобетонная стена толщ.120
- Газоблок толщ. 100мм
- Гипсокартонные зашивки толщ. 50мм
- Место для установки стиральной машины
- Место для установки кондиционера
- Место для установки почтового ящика

Примечание.

1. Кладочный план типового этажа см. лист 4.
2. Спецификацию элементов заполнения проемов см. лист 8.
3. В качестве материала для зашивки инженерных коммуникаций применить гипсокартон расход см. листы 1.4
4. Ниша для щита 900x800(h), низ на отм.+0,900 от ур.ч.п. (см. чертежи ЭО).

Изм.	Кол.уч.	Лист	№док.	Подпись	Дата
ГИП		Кривокобыльский			11.17
Нач. АСМ		Уразалинова			11.17
Рук.группы		Кобзарева			11.17
Проверил		Кобзарева			11.17
Разработал		Умитбек			11.17
Н. контр.		Кобзарева			11.17

Привязан № 007-YMG

Саркулов

Инв №

ТП РК 9 ЖД КП III (IVA,IVГ)-2.1-2017-АР1 АР-2

"Крупнопанельный 9-ти этажный жилой дом (III класс)" для IVA,IVГ климатических подрайонов с обычными геологическими условиями

Блок-секция 3-2-2-3.

Стадия	Лист	Листов
РП	5	

План 8-го этажа (2-ой подъезд)

ТОО "НИИТЭП (ИНСТИТУТ ЖИЛИЩА)"

Взам. инв. №

Подп. и дата

Инв. № подл.

Копировал

А2

План 9-го этажа (2-ой подъезд)

М 1 : 100

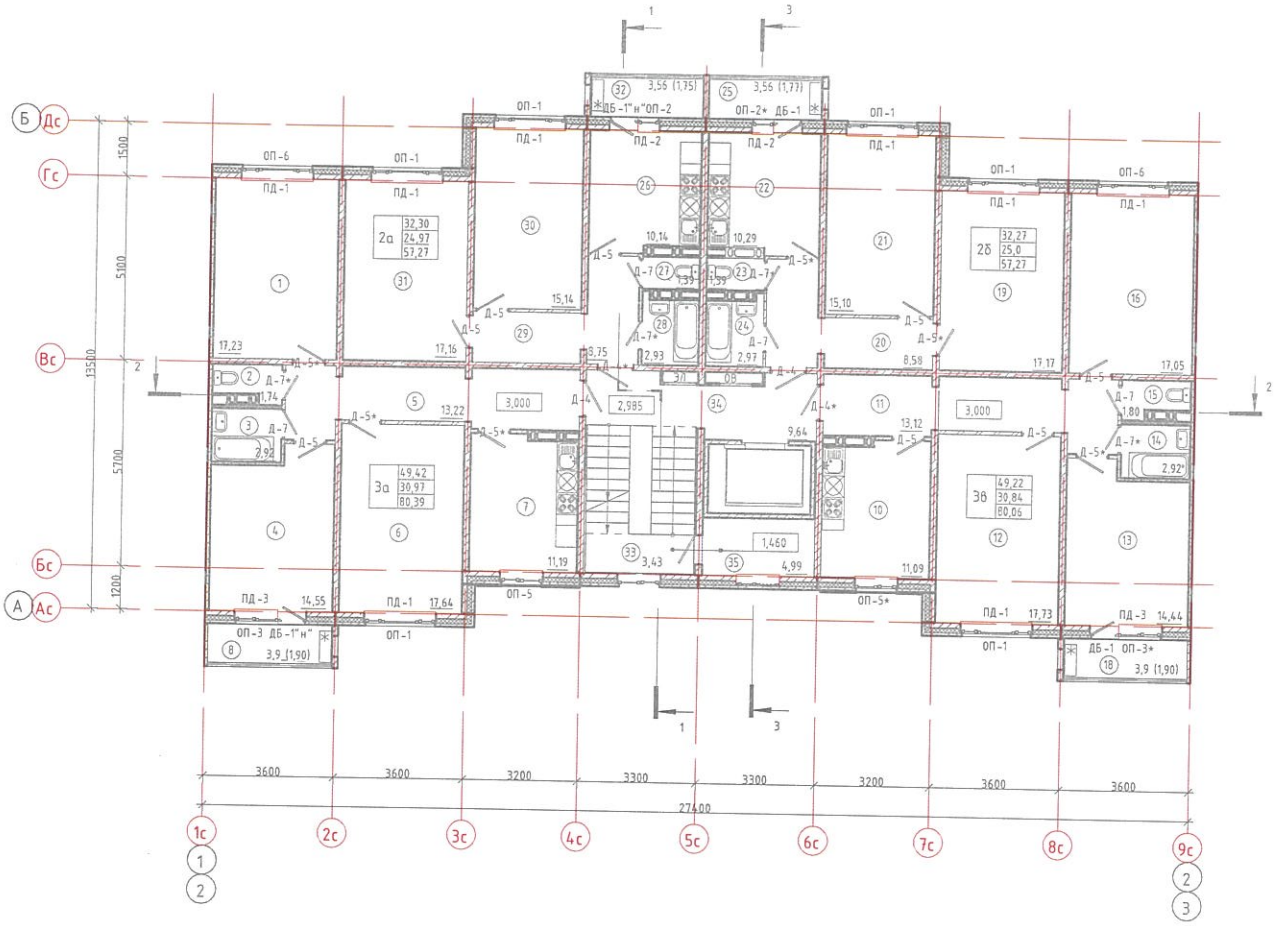

Схема блокировки жилого дома из двух секций

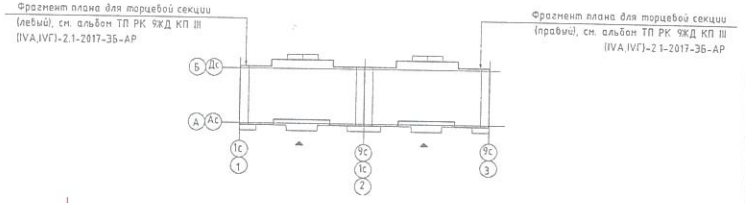

Экспликация помещений 9-го этажа

№ пом	Наименование	Площадь, м²	Кат. пом.
1	Спальная	17,23	
2	Санузел	1,74	
3	Ванная	2,92	
4	Спальная	14,55	
5	Коридор	13,22	
6	Общая комната	17,64	
7	Кухня	11,19	
8	Балкон	1,90	
9			
10	Кухня	11,09	
11	Коридор	13,12	
12	Общая комната	17,73	
13	Спальная	14,44	
14	Ванная	2,92	
15	Санузел	1,80	
16	Спальная	17,05	
17			
18	Балкон	1,90	
19	Общая комната	17,17	
20	Коридор	8,58	
21	Спальная	15,10	
22	Кухня	10,29	
23	Санузел	1,39	
24	Ванная	2,97	
25	Балкон	1,77	
26	Кухня	10,14	
27	Санузел	1,39	
28	Ванная	2,93	
29	Коридор	8,75	
30	Спальная	15,14	
31	Общая комната	17,16	
32	Балкон	1,75	
33	Лестничная площадка	3,43	
34	Общий коридор	9,64	
35	Кладовая	4,99	

Условные обозначения 9-го этажа

- Наружная стена-трехслойная стеновая панель с утеплением из пенополистирола толщ. см. л. АР-1.3
- Сборные железобетонные стены толщ. 180мм
- Сборные железобетонные стены толщ. 160мм
- Сборные железобетонные панели толщ. 80мм
- Железобетонная стена толщ.120
- Газоблок толщ. 100мм
- Гипсокартонные зашивки толщ. 50мм
- Место для установки стиральной машины
- Место для установки кондиционера
- Место для установки почтового ящика

Примечание.

1. Кладочный план типового этажа см. лист 4.
2. Спецификацию элементов заполнения проемов см. лист 8.
3. В качестве материала для зашивки инженерных коммуникаций применить гипсокартон расход см. листы 1.4
4. Ниша для щита 900x800(h), низ на отм.+0,900 от ур.ч.п. (см. чертежи ЭО).

Привязан	№ 007-YMG					
Саркулов						
Инв.№						

Изм.	Кол.уч.	Лист	№док.	Подпись	Дата
ГИП		Крибокобыльский			11.17
Нач. АСМ		Эразалинова			11.17
Рук.группы		Кобзарева			11.17
Проверил		Кобзарева			11.17
Разработал		Умитбек			11.17
Н. контр.		Кобзарева			11.17

ТП РК 9 ЖД КП III (IVA,IVГ)-2.1-2017-АР1 АР-2

"Крупнопанельный 9-ти этажный жилой дом (III класс)" для IVA,IVГ климатических подрайонов с обычными геологическими условиями

Блок-секция 3-2-2-3.

Стадия	Лист	Листов
РП	5	

План 9-го этажа (2-ой подъезд)

ТОО "НИИТЭП" (ИНСТИТУТ ЖИЛИЩА)

Взам. инв. № | Подп. и дата | Инв. № подл.

Копировал A2

ЖЕР УЧАСКЕСІНЕ ЖЕКЕ МЕНШІК
ҚҰҚЫҒЫН БЕРЕТІН

АКТ

НА ПРАВО ЧАСТНОЙ СОБСТВЕННОСТИ
НА ЗЕМЕЛЬНЫЙ УЧАСТОК

№ 8015044

Жер учаскесінің кадастрлық нөмірі: **04-066-002-2853**
Жер учаскесіне жеке меншік құқығы
Жер учаскесінің алаңы: **0.3877 га**
Жердің санаты: **Елді мекендердің жерлері (қалалар, поселкелер және ауылдық елді мекендер)**
Жер учаскесін нысаналы тағайындау:
үй-жайларға (құрылыстар мен ғимараттар) қызмет көрсету үшін
Жер учаскесін пайдаланудағы шектеулер мен ауыртпалықтар: **жоқ**
Жер учаскесінің бөлінуі: **бөлінбейді**

Кадастровый номер земельного участка: **04-066-002-2853**
Право частной собственности на земельный участок
Площадь земельного участка: **0.3877 га**
Категория земель: **Земли населенных пунктов (городов, поселков и сельских населенных пунктов)**
Целевое назначение земельного участка:
для обслуживания зданий (строений и сооружений)
Ограничения в использовании и обременения земельного участка: **нет**
Делимость земельного участка: **неделимый**

№ 8015044

Жер учаскесінің
ЖОСПАРЫ
План земельного участка

Учаскенің мекенжайы, мекенжайының тіркеу коды (ол бар болған кезде): **Атырау обл. Атырау қ., Нұрсая шағын ауданы, №2 өткел, №7 үй**
Адрес, регистрационный код адреса (при его наличии) участка: **Атырауская обл. г. Атырау, мкр. Нурсая, проезд №2, дом №7**

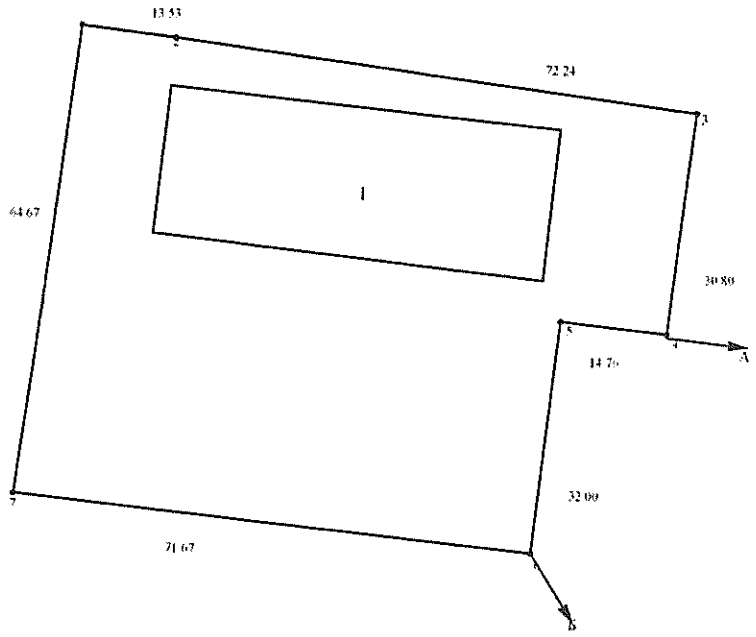

Шектесу учаскелерінің кадастрлық нөмірлері (жер санаттары)*:
А-дан Б-ға дейін: ЖУ 040660021435
Б-дан А-ға дейін: Жерлер

Кадастровые номера (категории земель) смежных участков*:
От А до Б: ЗУ 040660021435
От Б до А: Земли

МАСШТАБ 1: 1000

Жоспар шегіндегі бөтен жер учаскелері
Посторонние земельные участки в границах плана

Жоспардағы № на плане	Жоспар шегіндегі бөтен жер учаскелерінің кадастрлық нөмірлері Кадастровые номера посторонних земельных участков в границах плана	Алаңы, гектар Площадь, гектар
1	04-066-002-2852	0.1123

Осы акт **«Азаматтарға арналған үкімет» мемлекеттік корпорациясы» коммерциялық емес акционерлік қоғамының Атырау қаласы бойынша филиалында** жасалды

Настоящий акт изготовлен **филиалом некоммерческого акционерного общества «Государственная корпорация «Правительство для граждан» по городу Атырау**

Мөр орны _____ **Булеков Б.Ш.**

қолы подпись

Место печати 20 21 ж/г 15 01

Осы актіні беру туралы жазба жер учаскесіне меншіктік құқығын, жер пайдалану құқығын беретін актілер жазылатын Кітапта № 374 болып жазылды

Қосымша: жер учаскесінің шекарасындағы ерекше режиммен пайдаланылатын жер учаскелерінің тізбесі (олар болған жағдайда) жоқ

Запись о выдаче настоящего акта произведена в Книге записей актов на право собственности на земельный участок, право землепользования за № 374

Приложение: перечень земельных участков с особым режимом использования в границах земельного участка (в случае их наличия) нет

Ескерту:

*Шектесулерді сипаттау жөніндегі ақпарат жер учаскесіне сәйкестендіру құжатын дайындаған сәтте күшінде

Примечание:

*Описание смежеств действительно на момент изготовления идентификационного документа на земельный участок

ПРОШНУРОВАНО
ПРОНУМЕРОВАНО

на 55 страницах

Дата 23.02.22 Подпись

"YERKIN MANAGEMENT ACCOUNTING"

3

222323031 5

04:066.002.2853.1

28.03.22

12:39

г. Атырау, мкр Нурсая

№ 1-8 2, 8 а

Тіркеуші

Бөлім бастығы

Кульмязова

Мурашалиева