Юридический адрес: Казахстан, г. Алматы,
пр. Достык 188, офис 305
Почтовый адрес: Казахстан, г.Алматы,
ул. Бухар Жырау 33, офис 53, БЦ «Jenis»
Телефон: 8 727 313 18 3
Email: adv@kundelik.kz
www.kundelik.kz

Министерство по
Чрезвычайным Ситуациям
Республики Казахстан

Выражаем Вам свое почтение и надеемся на продолжение нашего сотрудничества по обучению населения правилам поведения при чрезвычайных ситуациях.

В рамках договора № 275-ОИ от 29 августа 2023 года, согласно утвержденного план-графика исполнения услуг, направляем отчет по итогам третьего и четвертого этапа.

В течение третьего и четвертого этапов в ноябре были подготовлены тематические памятки и тесты с вопросами-ответами, которые были согласованы с руководством управления государственного пожарного контроля и противопожарного нормирования, а также сотрудниками служб по пожарной безопасности, медицинской и психологической помощи.

На основе согласованных материалов в соответствии с утвержденным планом-графиком были достигнуты следующие результаты по нижеприведенным услугам:

1. Посредством мобильного приложения проведено 8 опросов
2. Размещение баннеров на Кунделик - 2 услуги
3. Привлеченные к информации об обучении (просмотревшие разные форматы баннеров на платформе kundelik.kz) - свыше 4 373 975. Ознакомившихся с учебными материалами - свыше 24 000
5. Функционал информирования о порядке действий при чрезвычайных ситуациях в мобильном приложении работает согласно технической спецификации

В этой связи нами подготовлен прилагаемый отчет о проделанной работе за ноябрь месяц 2023 года, который мы направляем для утверждения.

Приложения: Отчет по 3 и 4 этапам на 182 листах

Генеральный директор **М. Ильясов**

Отчет

по 3 и 4 этапу – Проведение опросов, размещение баннеров

Согласно технической спецификации к Договору № 275-ОИ от «29» августа 2023 года и План графика выполнения услуг были оказаны следующие виды услуг:

1. Посредством мобильного приложения проведено - 8 опросов (Приложения 1 и 2):

1.1 Правила пользования огнетушителем
1.2 Правила пожарной безопасности при эксплуатации отопительных приборов
1.3 Первая помощь при травмах
1.4 Первая помощь при ожогах
1.5 Правила поведения при шквальном ветре
1.6 Правила поведения в толпе
1.7 Основные правила безопасного поведения на льду
1.8 Основные правила поведения при обморожении и переохлаждении

2. Размещение баннеров на Кунделик - 2 услуги, согласно Приложения 3
3. Привлеченные к информации об обучении (просмотревшие разные форматы баннеров на платформе kundelik.kz) – 8 318 780, согласно Приложения 4
4. Ознакомившихся с учебными материалами - свыше 24 000, согласно Приложения 5
5. Функционал информирования о порядке действий при чрезвычайных ситуациях в мобильном приложении работает согласно технической спецификации
6. Проведение конкурса (розыгрыша ценных призов), среди прошедших опросы.

«ЗАКАЗЧИК»
Государственное учреждение "Министерство по чрезвычайным ситуациям Республики Казахстан"
БИН 201040031419
БИК KKMFKZ2A
ИИК KZ92070101KSN0000000
РГУ "КОМИТЕТ КАЗНАЧЕЙСТВА МИНИСТЕРСТВА ФИНАНСОВ РК"
Тел.: 87172602123
Юридический адрес:
г. Астана, проспект МАНГИЛИК ЕЛ, 8

И.о. Председателя Комитета по гражданской обороне и воинским частям Министерства по чрезвычайным ситуациям Республики Казахстан

_____ **/ Советов А. С.**

«ИСПОЛНИТЕЛЬ»
ТОО «Күнделік (Kundelik)»
БИН 160340016781
ИИК KZ646017131000032103
БИК HSBKKZKX
в АО «Народный банк Казахстана»
Юридический адрес:
050051, г.Алматы, Медеуский район,
пр. Достык 188, офис 305/2, БЦ «Кулан»

Генеральный директор

_____ **/Ильясов М. М.**

Приложение 1. Перечень опросов-тестов, проведенных с помощью мобильного приложения Darmen

Перечень тем тестов

№	Наименование темы опроса-теста	Дата старта	Дата розыгрыша
1	Правила пользования огнетушителем	01.11.2023	10.11.2023
2	Правила пожарной безопасности при эксплуатации отопительных приборов	02.11.2023	12.11.2023
3	Первая помощь при травмах	07.11.2023	16.11.2023
4	Первая помощь при ожогах	07.11.2023	16.11.2023
5	Действия при шквальном ветре	10.11.2023	19.11.2023
6	Правила поведения в толпе	16.11.2023	22.11.2023
7	Правила безопасного поведения на льду	22.11.2023	27.11.2023
8	Правила поведения при обморожении и переохлаждении	27.11.2023	29.11.2023

Приложение 1-1. Примеры опросов-тестов в мобильном приложении Darmen, прошедших в ноябре

Тест 1. Правила пользования огнетушителем
Экран опросов

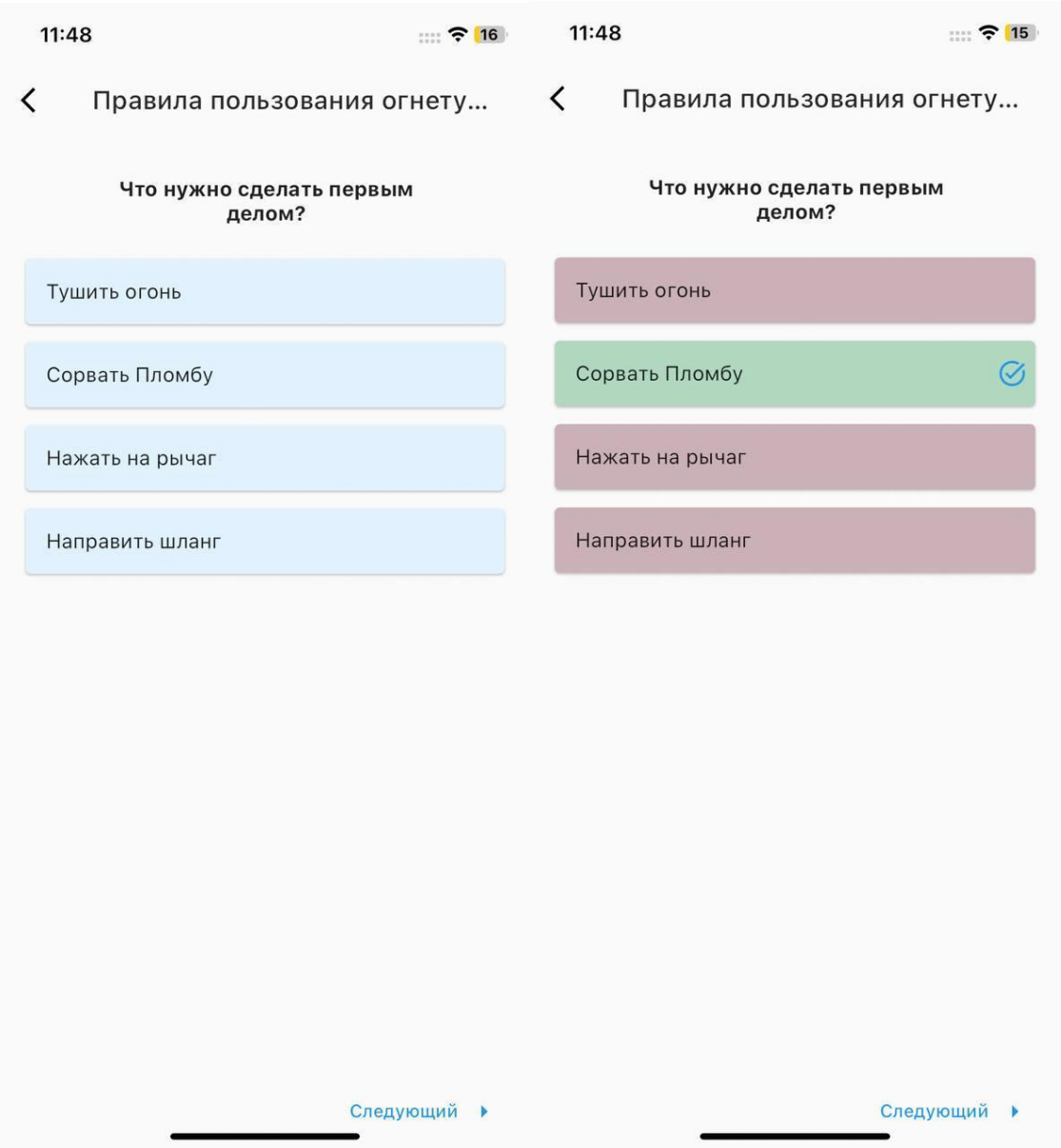

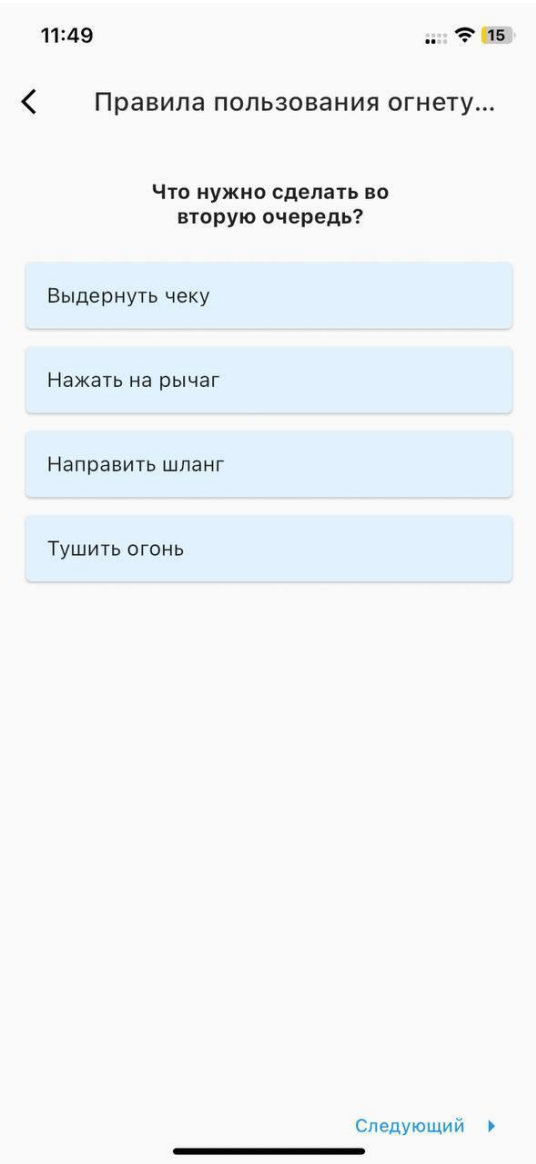
11:49
15
Правила пользования огнету...
Что нужно сделать во вторую очередь?
Выдернуть чеку
Нажать на рычаг
Направить шланг
Тушить огонь
Следующий

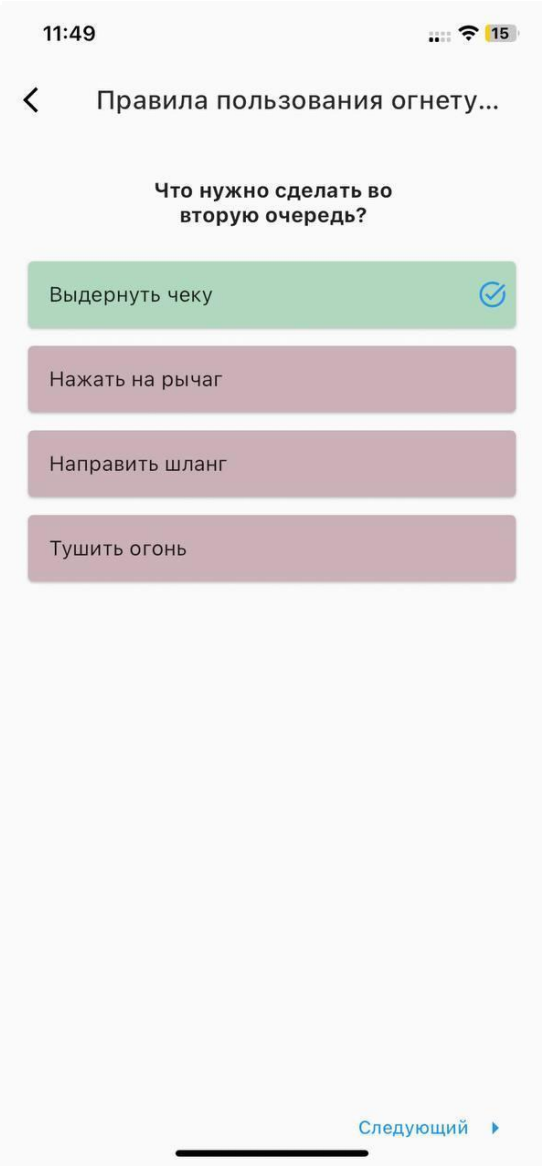
11:49
15
Правила пользования огнету...
Что нужно сделать во вторую очередь?
Выдернуть чеку
Нажать на рычаг
Направить шланг
Тушить огонь
Следующий

Кунделік

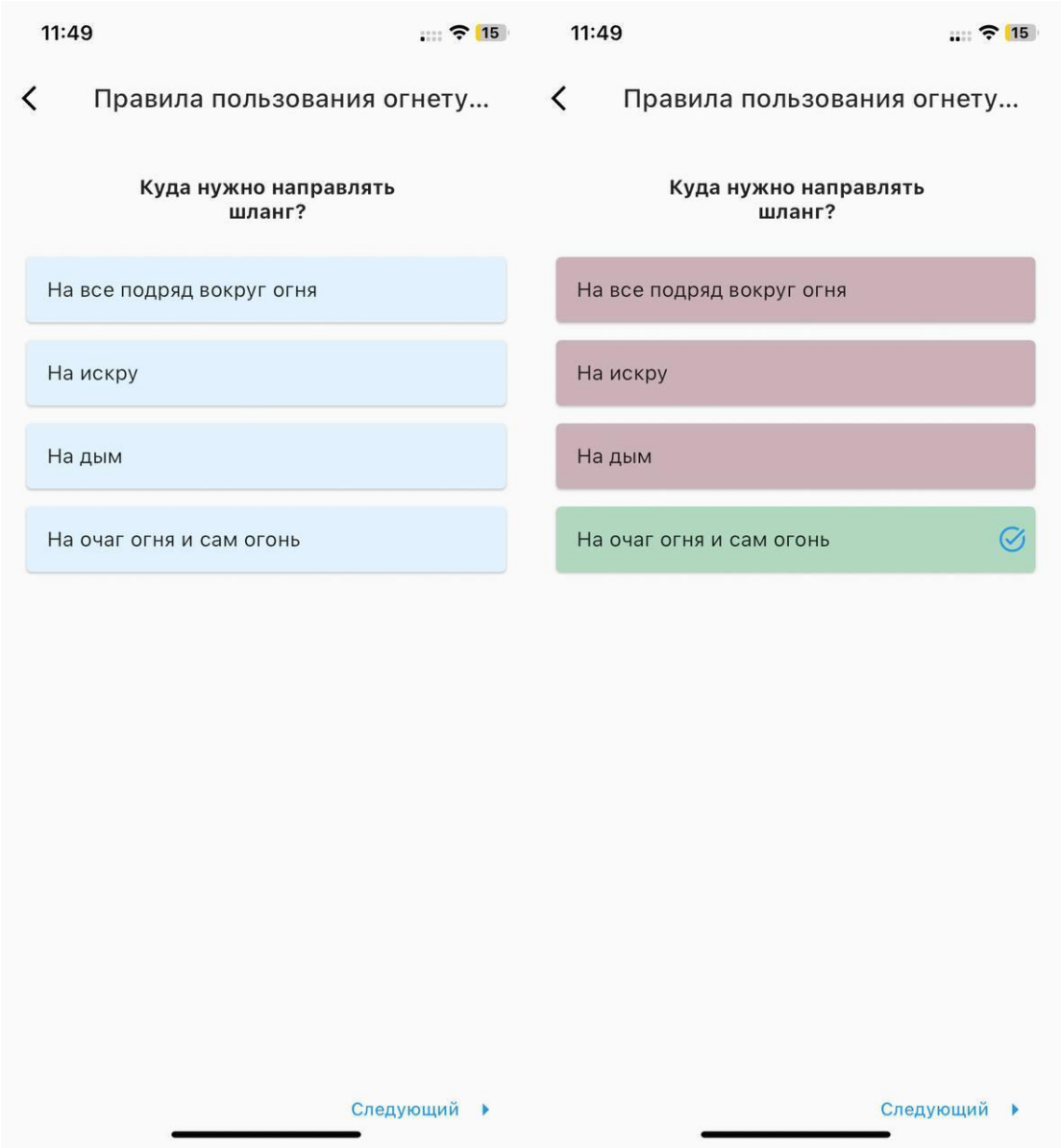
11:49
Правила пользования огнету...
Куда нужно направлять шланг?
На все подряд вокруг огня
На искру
На дым
На очаг огня и сам огонь
Следующий
11:49
Правила пользования огнету...
Куда нужно направлять шланг?
На все подряд вокруг огня
На искру
На дым
На очаг огня и сам огонь
Следующий

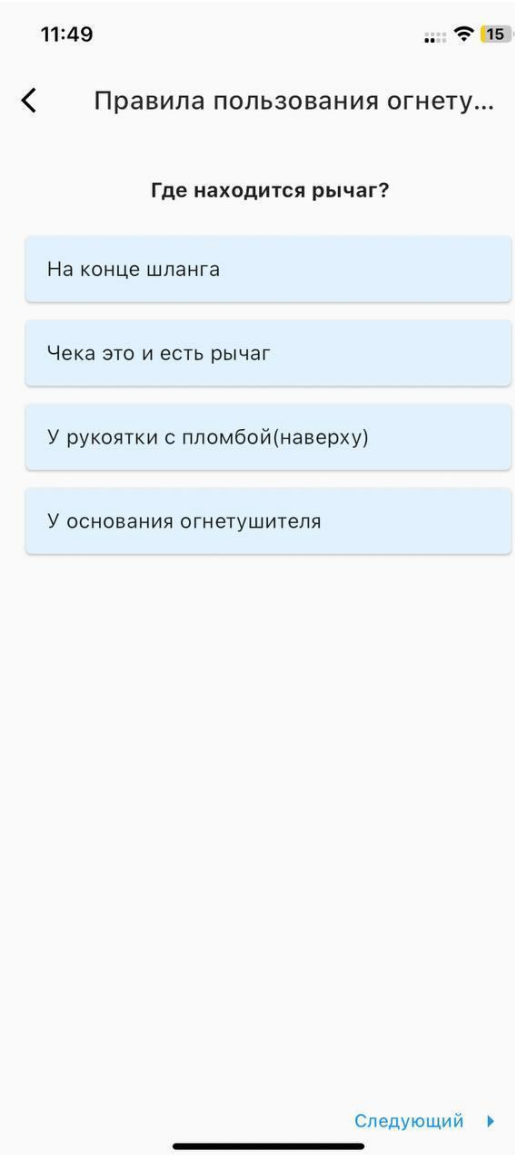
11:49
Правила пользования огнету...
Где находится рычаг?
На конце шланга
Чека это и есть рычаг
У рукоятки с пломбой(наверху)
У основания огнетушителя
Следующий

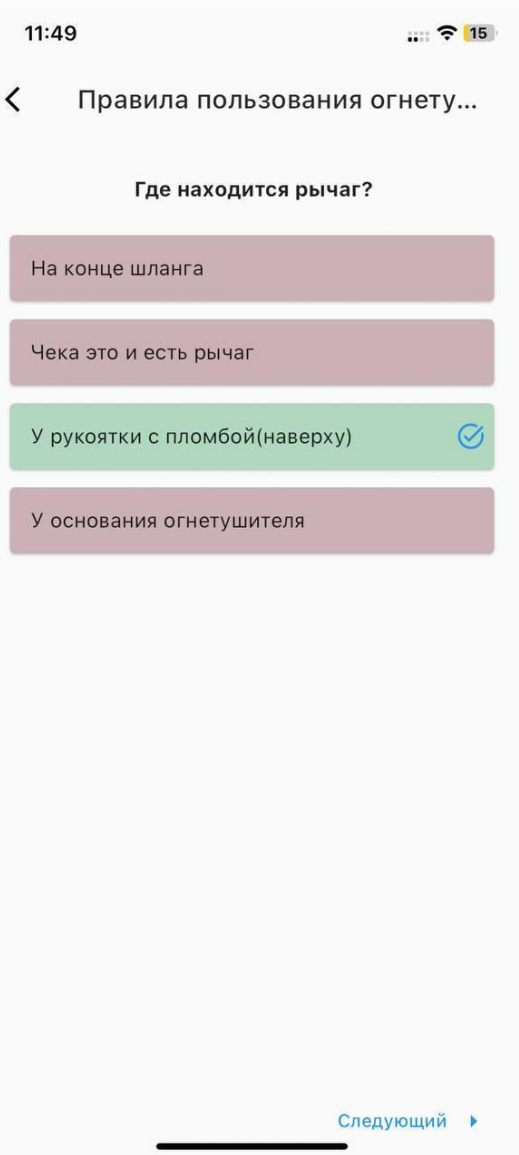
11:49
Правила пользования огнету...
Где находится рычаг?
На конце шланга
Чека это и есть рычаг
У рукоятки с пломбой(наверху)
У основания огнетушителя
Следующий

11:49
15
Правила пользования огнету...
Что делать в критической ситуации?
Звонить на 101 или 112
Звонить на 102 или 103
Звонить на 109
Звонить на 104
Следующий

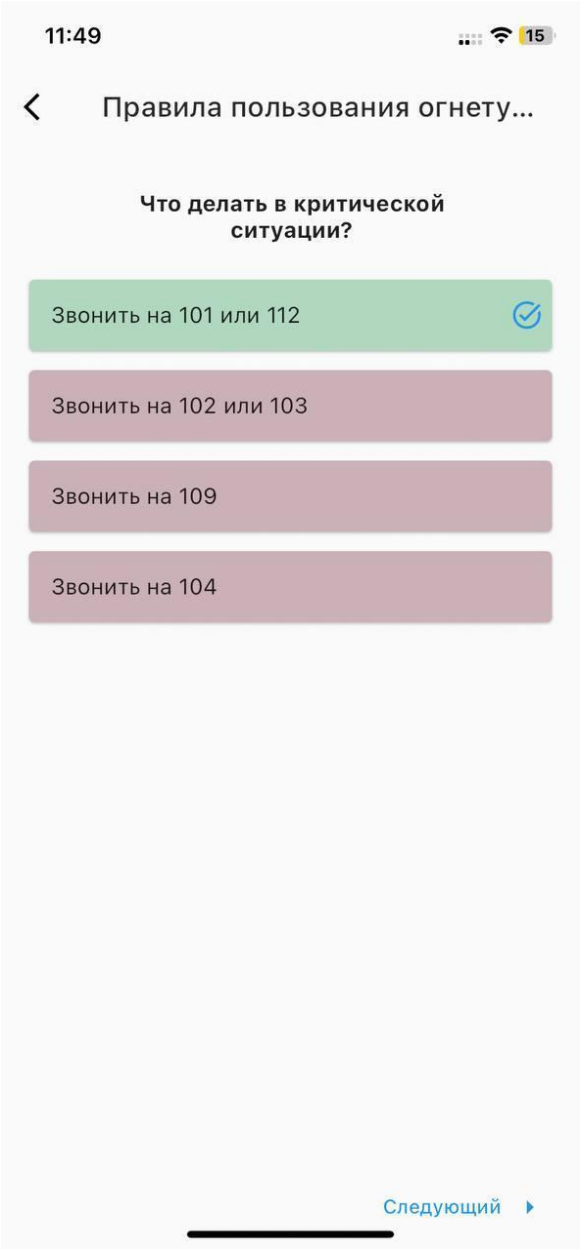
11:49
15
Правила пользования огнету...
Что делать в критической ситуации?
Звонить на 101 или 112
Звонить на 102 или 103
Звонить на 109
Звонить на 104
Следующий

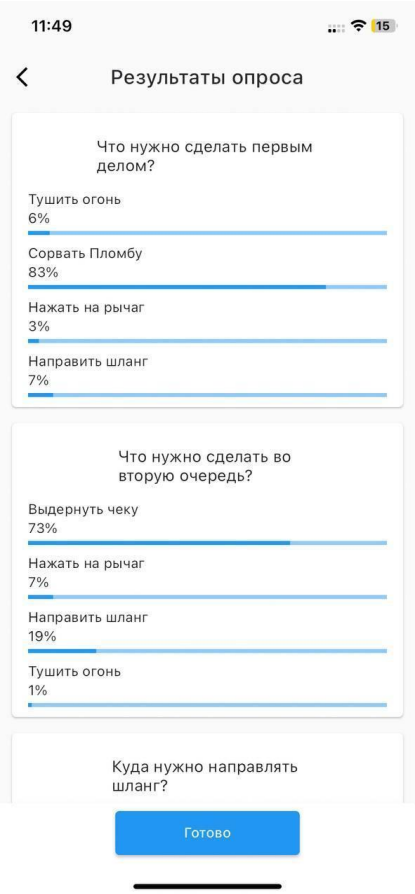
11:49
Результаты опроса
Что нужно сделать первым делом?
Тушить огонь
6%
Сорвать Пломбу
83%
Нажать на рычаг
3%
Направить шланг
7%
Что нужно сделать во вторую очередь?
Выдернуть чеку
73%
Нажать на рычаг
7%
Направить шланг
19%
Тушить огонь
1%
Куда нужно направлять шланг?
Готово

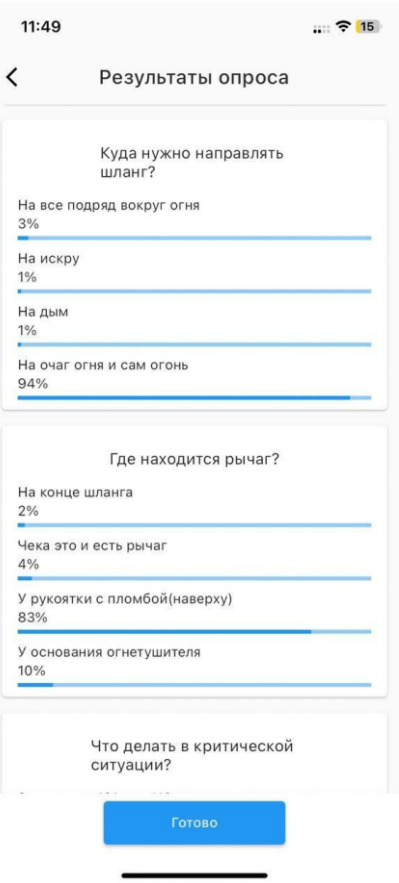
11:49
Результаты опроса
Куда нужно направлять шланг?
На все подряд вокруг огня
3%
На искру
1%
На дым
1%
На очаг огня и сам огонь
94%
Где находится рычаг?
На конце шланга
2%
Чека это и есть рычаг
4%
У рукоятки с пломбой(наверху)
83%
У основания огнетушителя
10%
Что делать в критической ситуации?
Готово

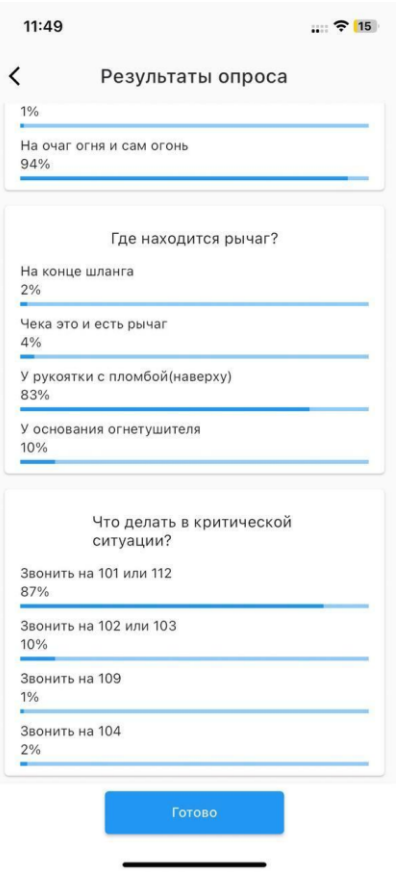
11:49
Результаты опроса
1%
На очаг огня и сам огонь
94%
Где находится рычаг?
На конце шланга
2%
Чека это и есть рычаг
4%
У рукоятки с пломбой(наверху)
83%
У основания огнетушителя
10%
Что делать в критической ситуации?
Звонить на 101 или 112
87%
Звонить на 102 или 103
10%
Звонить на 109
1%
Звонить на 104
2%
Готово

Тест 2 . Правила пожарной безопасности при эксплуатации отопительных приборов

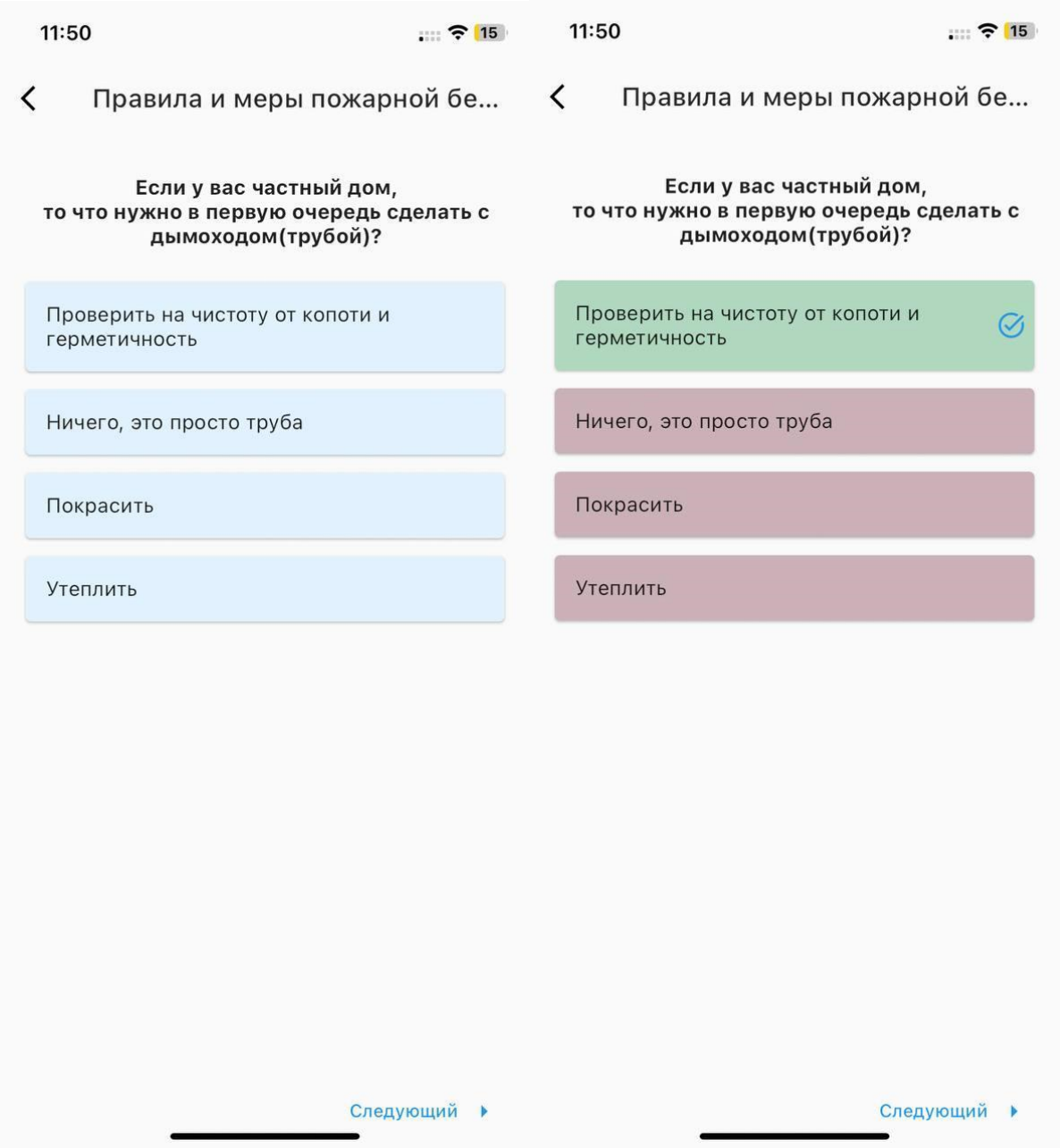

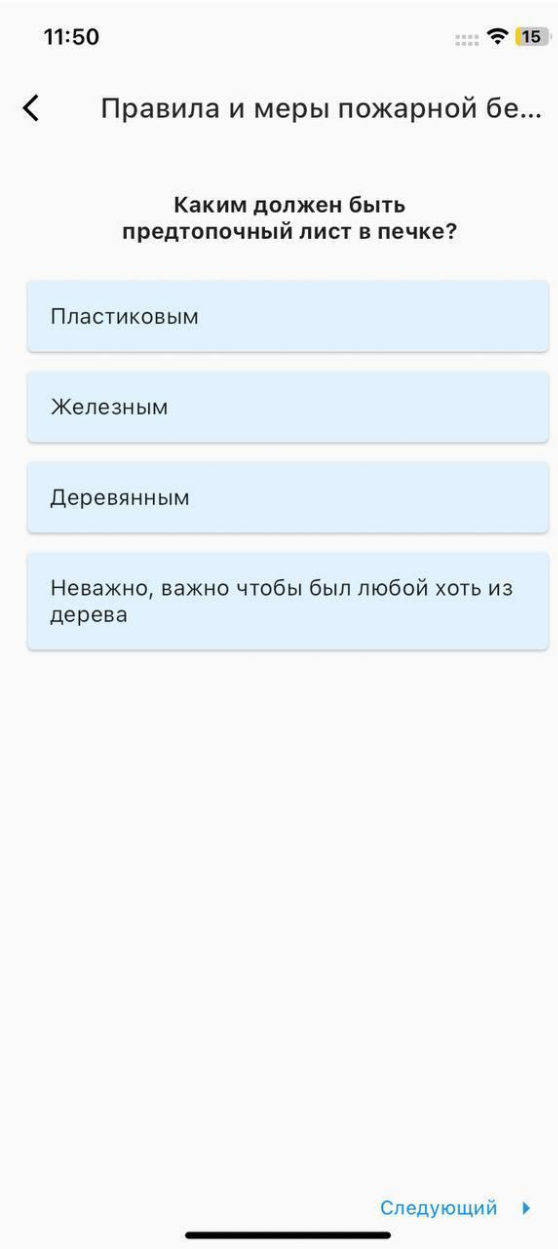
11:50
Правила и меры пожарной бе...
Каким должен быть предтопочный лист в печке?
Пластиковым
Железным
Деревянным
Неважно, важно чтобы был любой хоть из дерева
Следующий

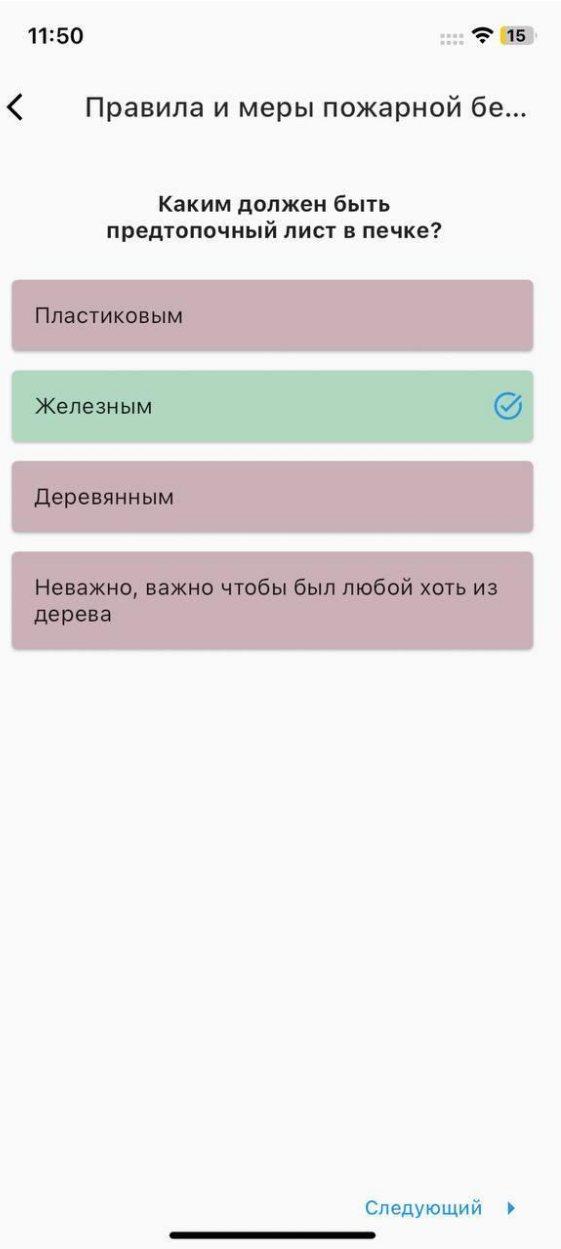
11:50
Правила и меры пожарной бе...
Каким должен быть предтопочный лист в печке?
Пластиковым
Железным
Деревянным
Неважно, важно чтобы был любой хоть из дерева
Следующий

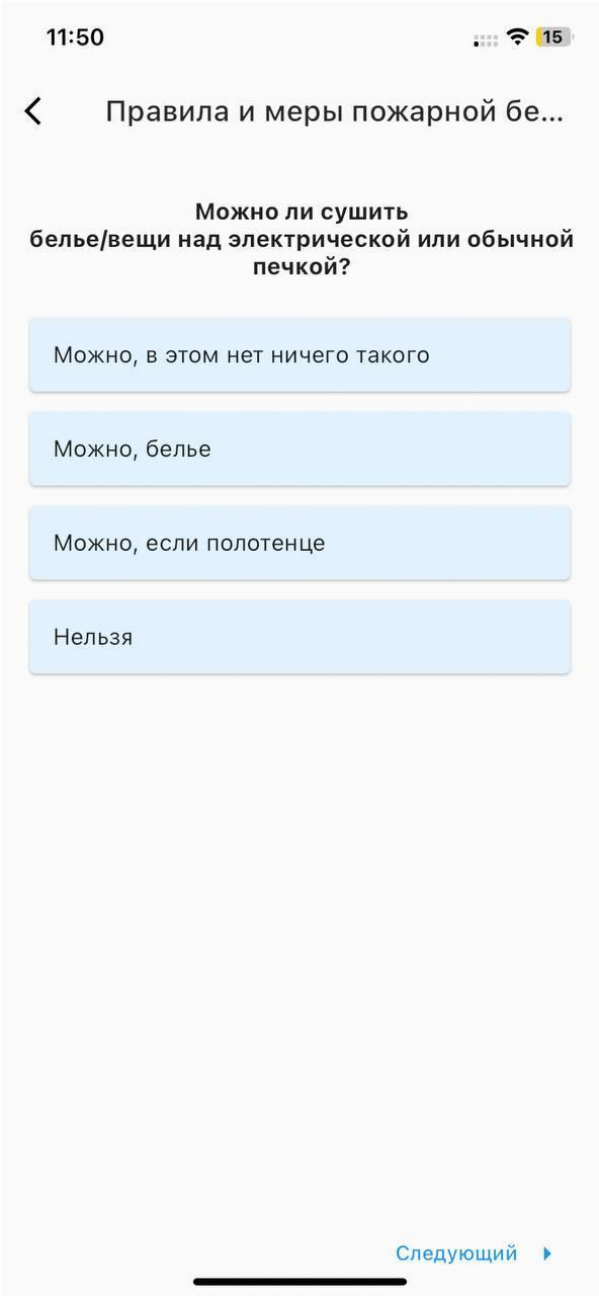
11:50
15
Правила и меры пожарной бе...
Можно ли сушить белье/вещи над электрической или обычной печкой?
Можно, в этом нет ничего такого
Можно, белье
Можно, если полотенце
Нельзя
Следующий

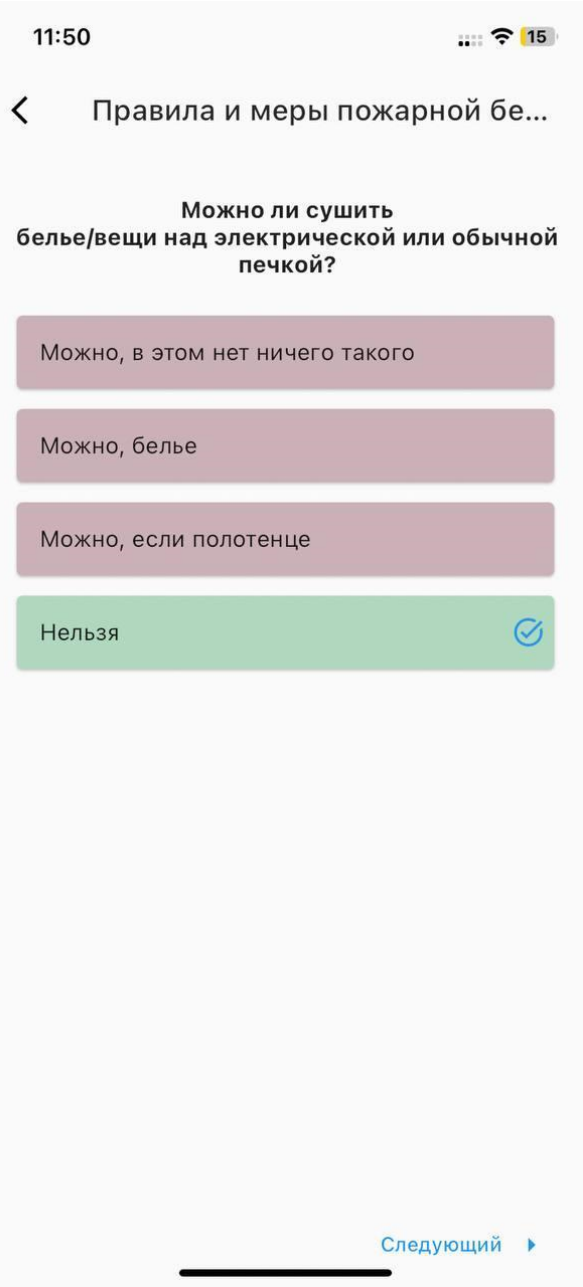
11:50
15
Правила и меры пожарной бе...
Можно ли сушить белье/вещи над электрической или обычной печкой?
Можно, в этом нет ничего такого
Можно, белье
Можно, если полотенце
Нельзя
Следующий

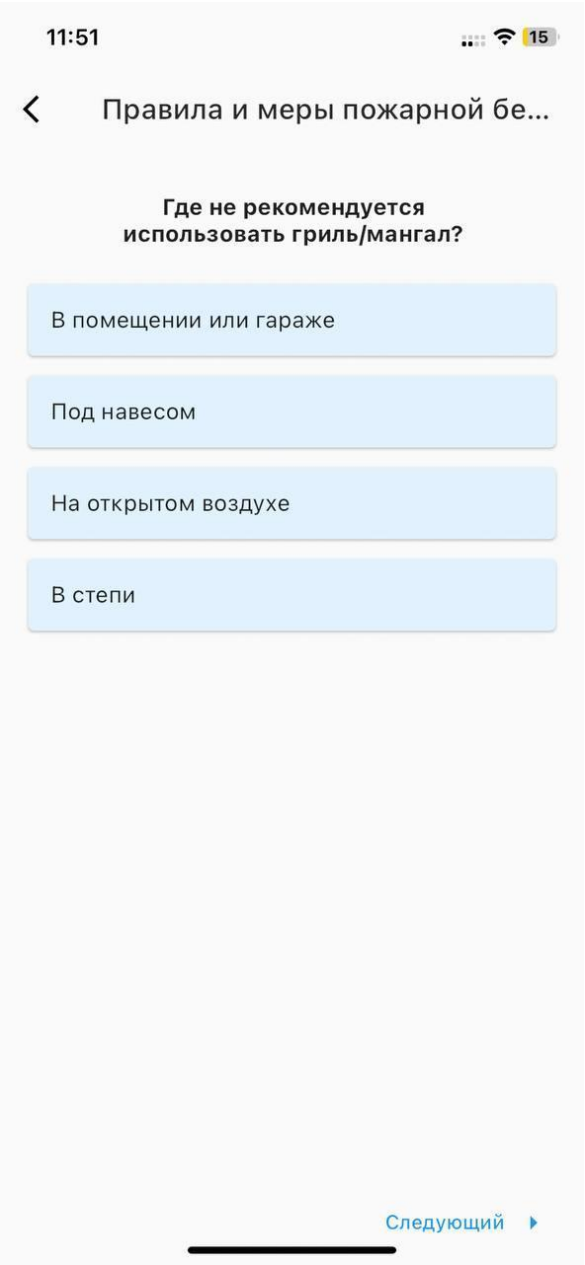
11:51
15
Правила и меры пожарной бе...
Где не рекомендуется использовать гриль/мангал?
В помещении или гараже
Под навесом
На открытом воздухе
В степи
Следующий

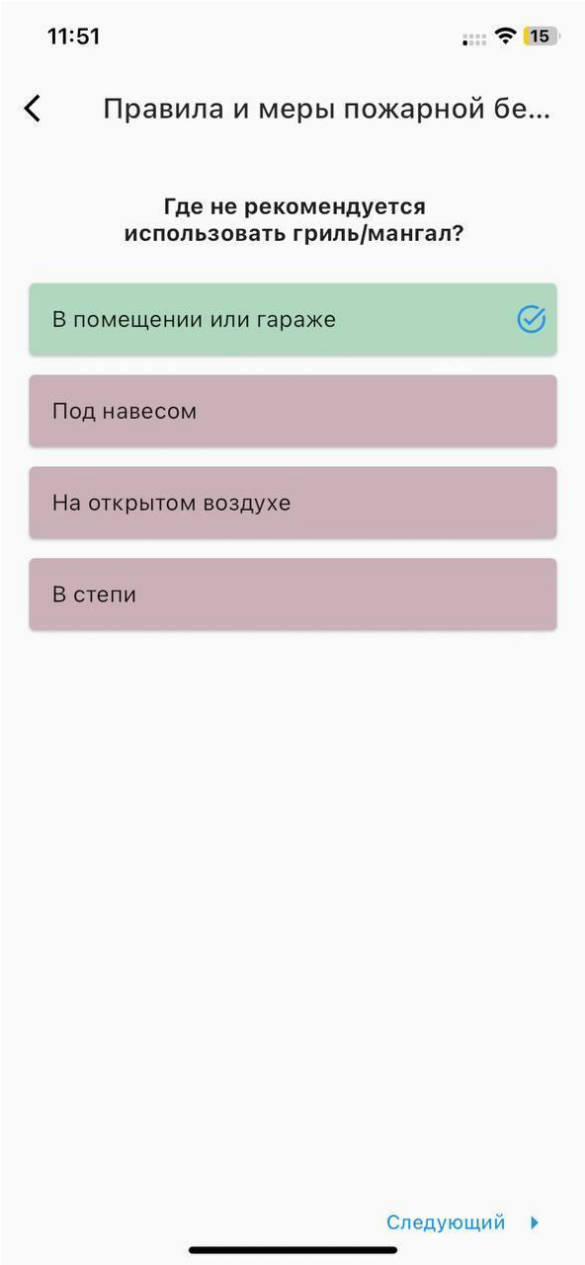
11:51
15
Правила и меры пожарной бе...
Где не рекомендуется использовать гриль/мангал?
В помещении или гараже
Под навесом
На открытом воздухе
В степи
Следующий

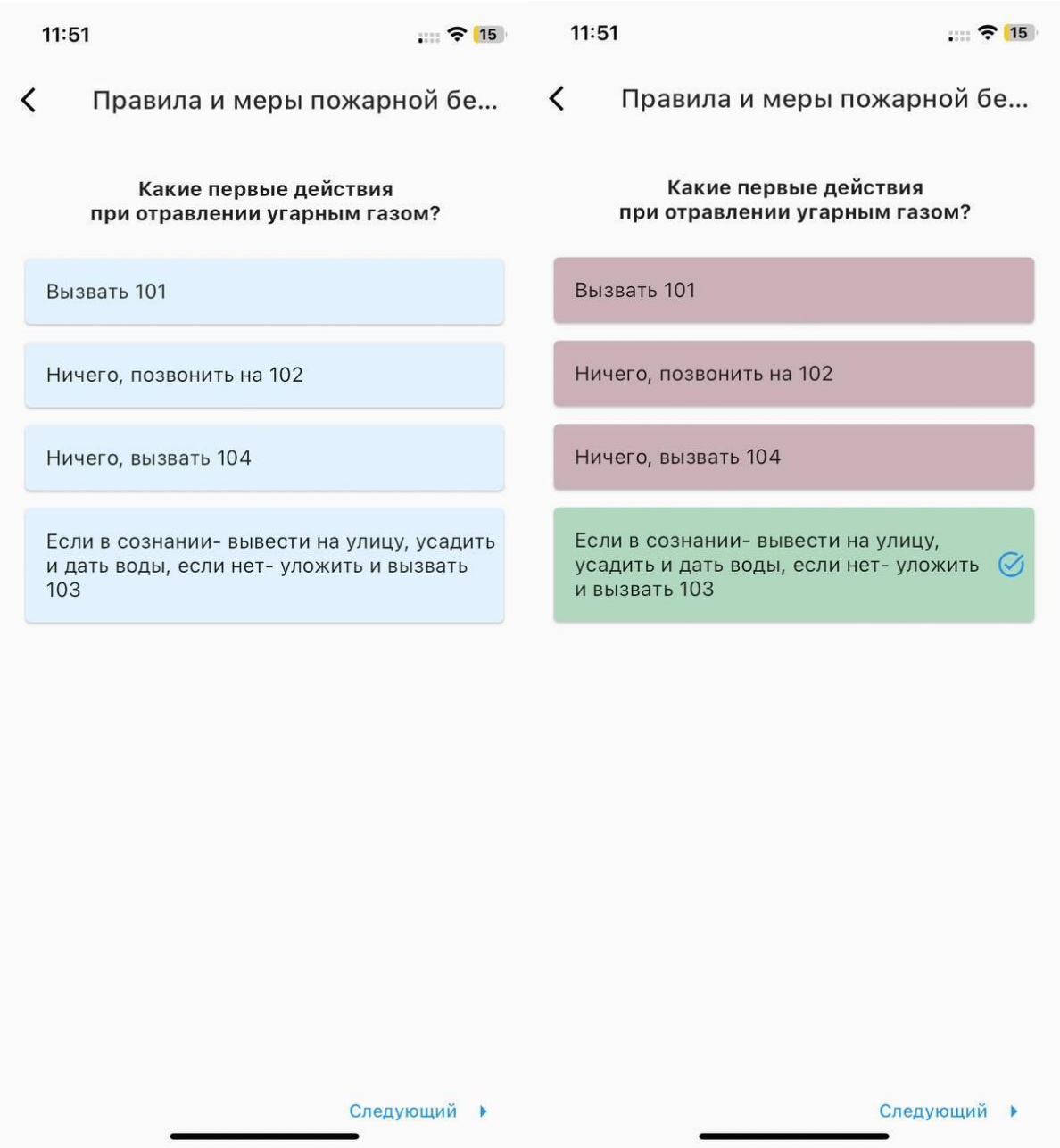
11:51
Правила и меры пожарной бе...
Какие первые действия при отравлении угарным газом?
Вызвать 101
Ничего, позвонить на 102
Ничего, вызвать 104
Если в сознании- вывести на улицу, усадить и дать воды, если нет- уложить и вызвать 103
Следующий
11:51
Правила и меры пожарной бе...
Какие первые действия при отравлении угарным газом?
Вызвать 101
Ничего, позвонить на 102
Ничего, вызвать 104
Если в сознании- вывести на улицу, усадить и дать воды, если нет- уложить и вызвать 103
Следующий

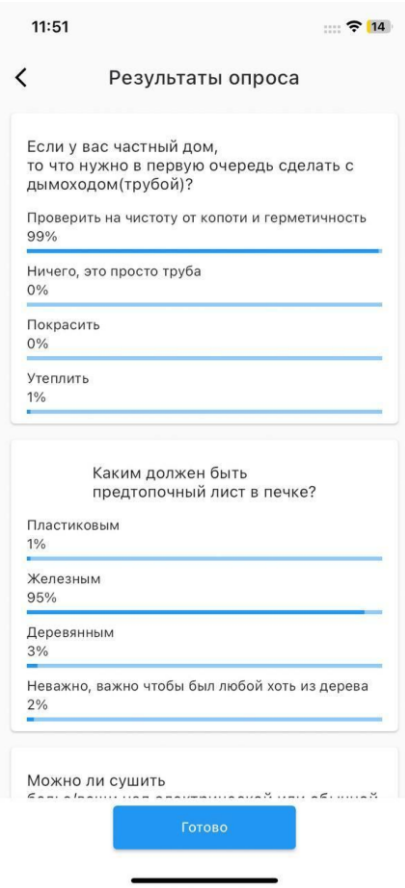
11:51
Результаты опроса
Если у вас частный дом,
то что нужно в первую очередь сделать с дымоходом(трубой)?
Проверить на чистоту от копоти и герметичность
99%
Ничего, это просто труба
0%
Покрасить
0%
Утеплить
1%
Каким должен быть
предтопочный лист в печке?
Пластиковым
1%
Железным
95%
Деревянным
3%
Неважно, важно чтобы был любой хоть из дерева
2%
Можно ли сушить
Готово

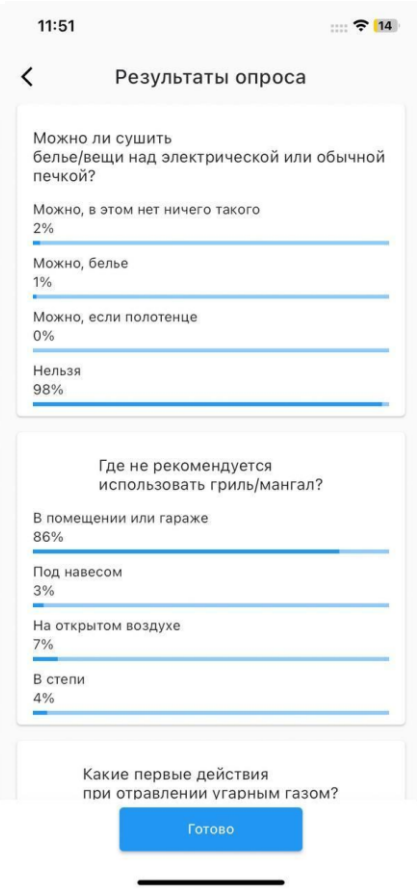
11:51
Результаты опроса
Можно ли сушить
белье/вещи над электрической или обычной печкой?
Можно, в этом нет ничего такого
2%
Можно, белье
1%
Можно, если полотенце
0%
Нельзя
98%
Где не рекомендуется
использовать гриль/мангал?
В помещении или гараже
86%
Под навесом
3%
На открытом воздухе
7%
В степи
4%
Какие первые действия
при отравлении угарным газом?
Готово

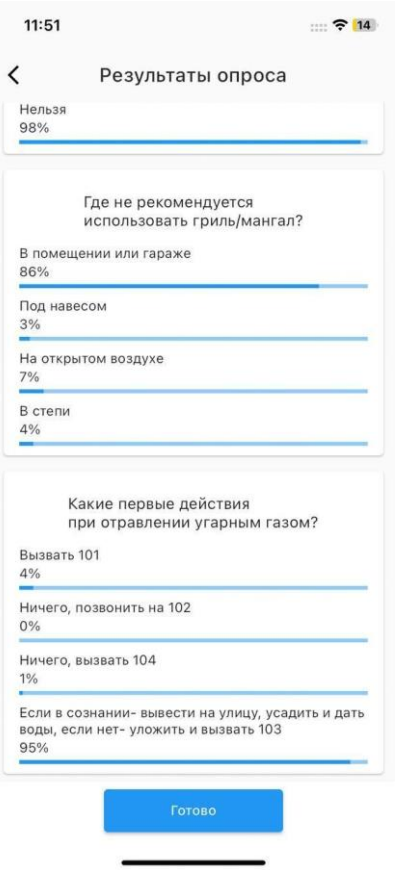
11:51
Результаты опроса
Нельзя
98%
Где не рекомендуется
использовать гриль/мангал?
В помещении или гараже
86%
Под навесом
3%
На открытом воздухе
7%
В степи
4%
Какие первые действия
при отравлении угарным газом?
Вызвать 101
4%
Ничего, позвонить на 102
0%
Ничего, вызвать 104
1%
Если в сознании- вывести на улицу, усадить и дать воды, если нет- уложить и вызвать 103
95%
Готово

Тест 3 . Первая помощь при травмах

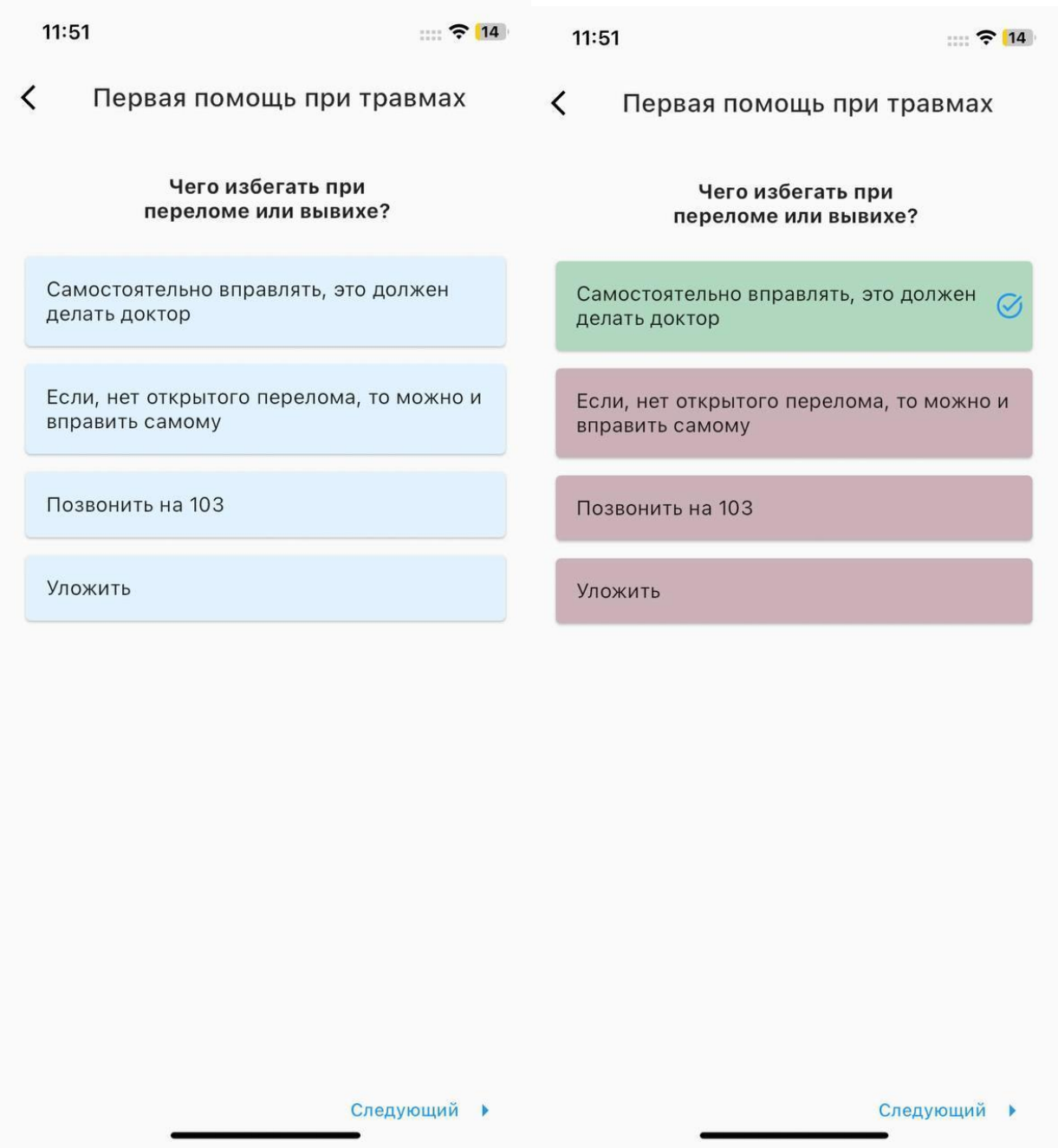

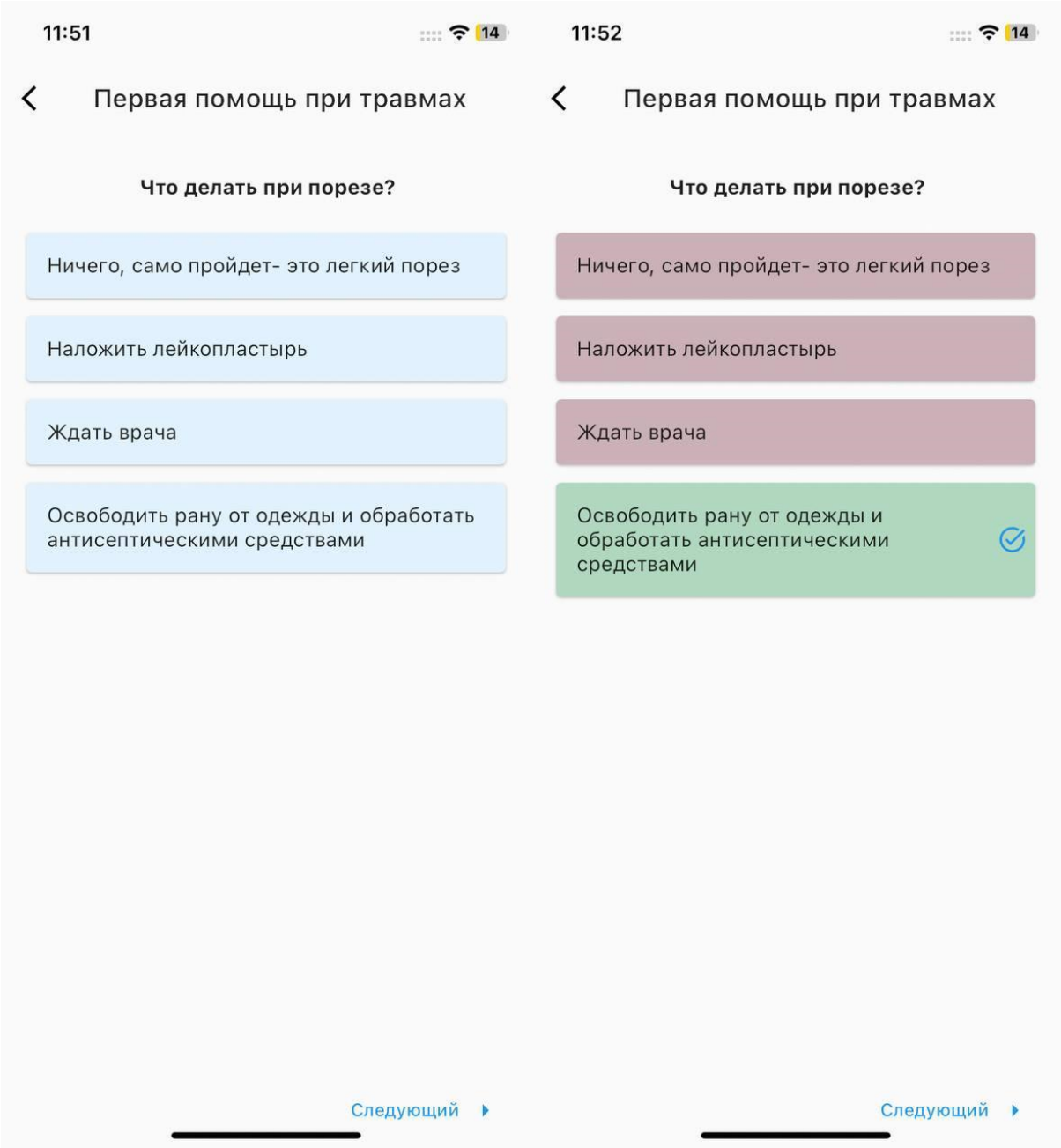
11:51
Первая помощь при травмах
Что делать при порезе?
Ничего, само пройдет- это легкий порез
Наложить лейкопластырь
Ждать врача
Освободить рану от одежды и обработать антисептическими средствами
Следующий
11:52
Первая помощь при травмах
Что делать при порезе?
Ничего, само пройдет- это легкий порез
Наложить лейкопластырь
Ждать врача
Освободить рану от одежды и обработать антисептическими средствами
Следующий

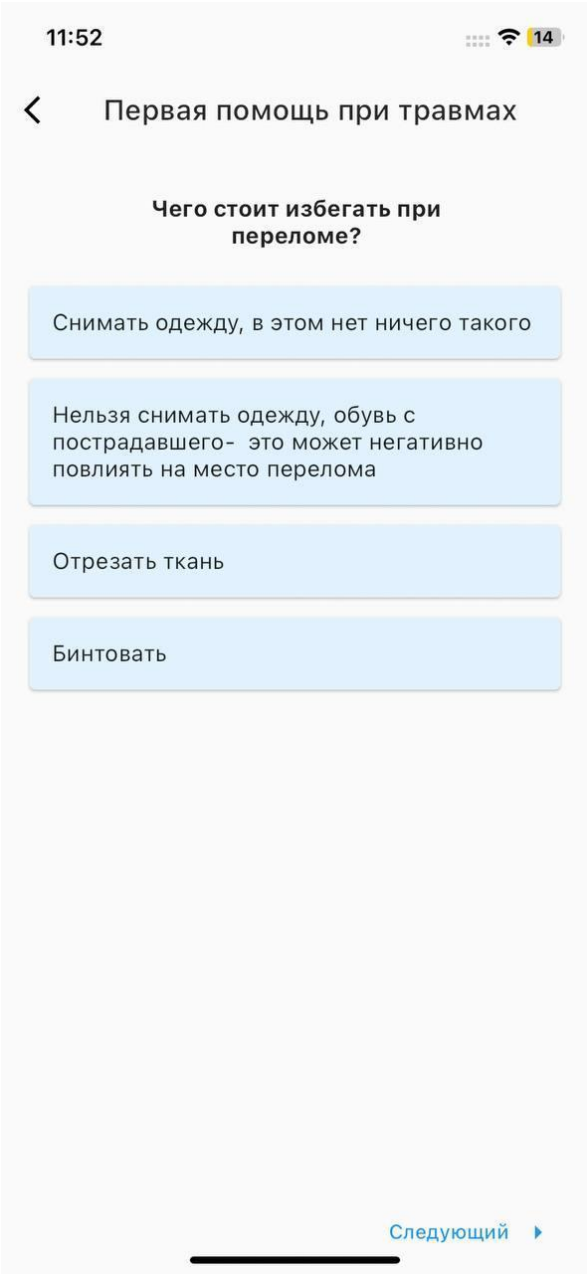
11:52
14
Первая помощь при травмах
Чего стоит избегать при переломе?
Снимать одежду, в этом нет ничего такого
Нельзя снимать одежду, обувь с пострадавшего- это может негативно повлиять на место перелома
Отрезать ткань
Бинтовать
Следующий

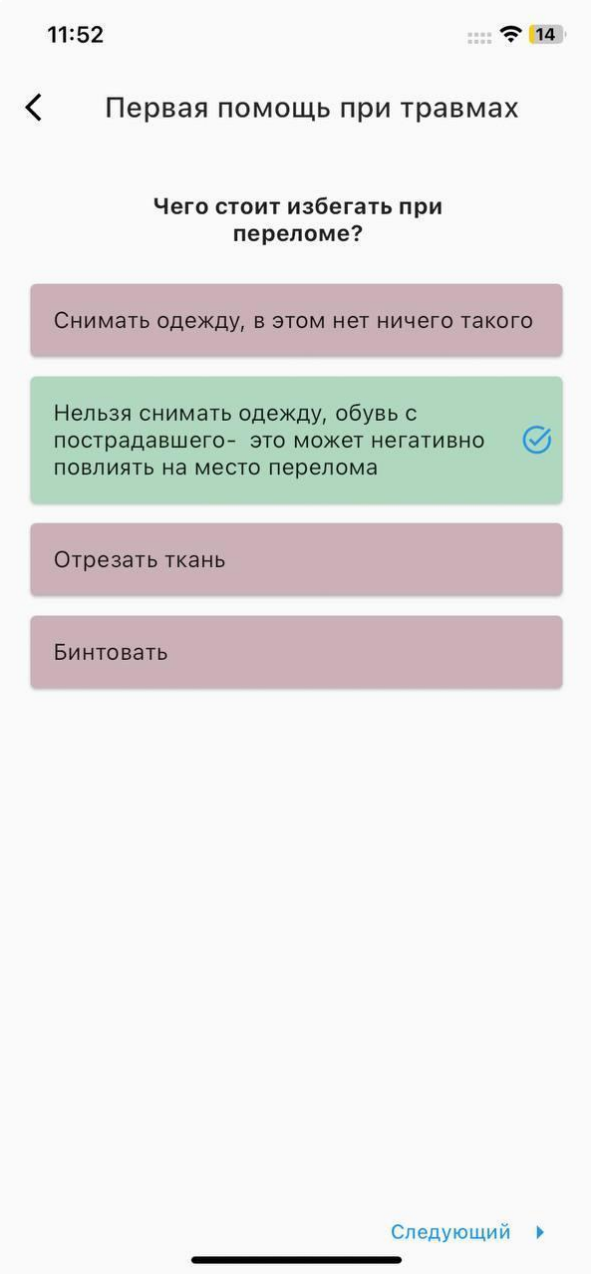
11:52
14
Первая помощь при травмах
Чего стоит избегать при переломе?
Снимать одежду, в этом нет ничего такого
Нельзя снимать одежду, обувь с пострадавшего- это может негативно повлиять на место перелома
Отрезать ткань
Бинтовать
Следующий

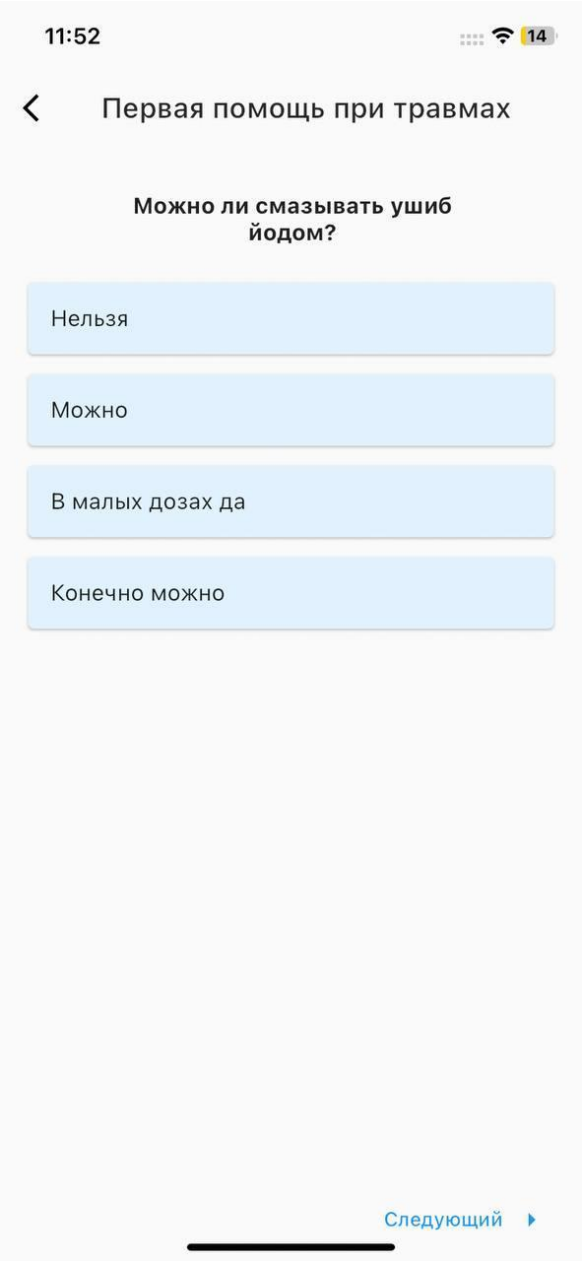
11:52
Первая помощь при травмах
Можно ли смазывать ушиб йодом?
Нельзя
Можно
В малых дозах да
Конечно можно
Следующий

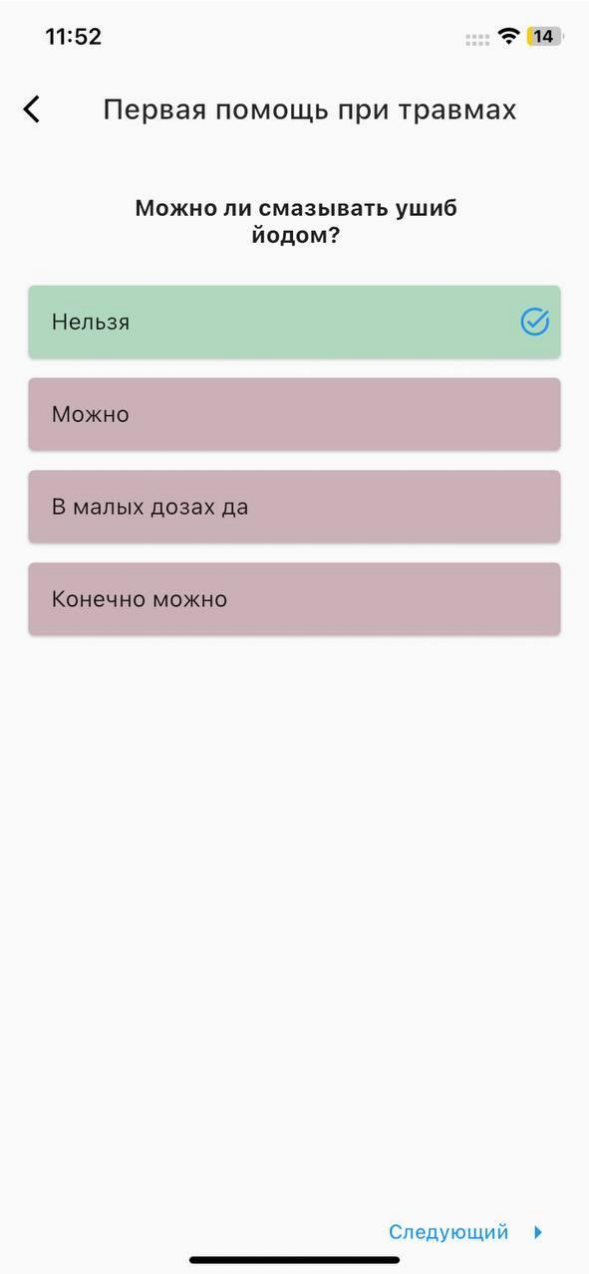
11:52
Первая помощь при травмах
Можно ли смазывать ушиб йодом?
Нельзя
Можно
В малых дозах да
Конечно можно
Следующий

11:52
14
Первая помощь при травмах
Что
делать при сильном носовом кровотечении?
Зажать нос и держать до конца
Вставить в нос, смоченные перекисью водорода ватные тампоны
Запрокинуть голову назад и ждать пока кровь сама уйдет
Ничего, позвонить на 103
Следующий

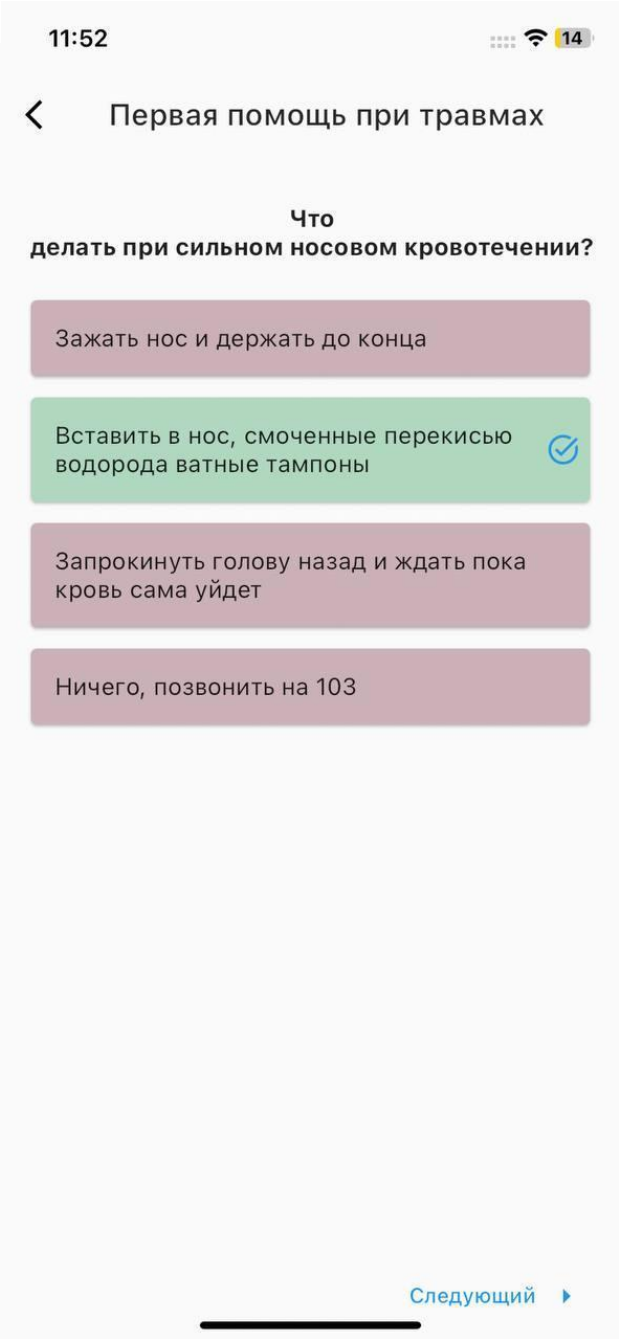
11:52
14
Первая помощь при травмах
Что
делать при сильном носовом кровотечении?
Зажать нос и держать до конца
Вставить в нос, смоченные перекисью водорода ватные тампоны
Запрокинуть голову назад и ждать пока кровь сама уйдет
Ничего, позвонить на 103
Следующий

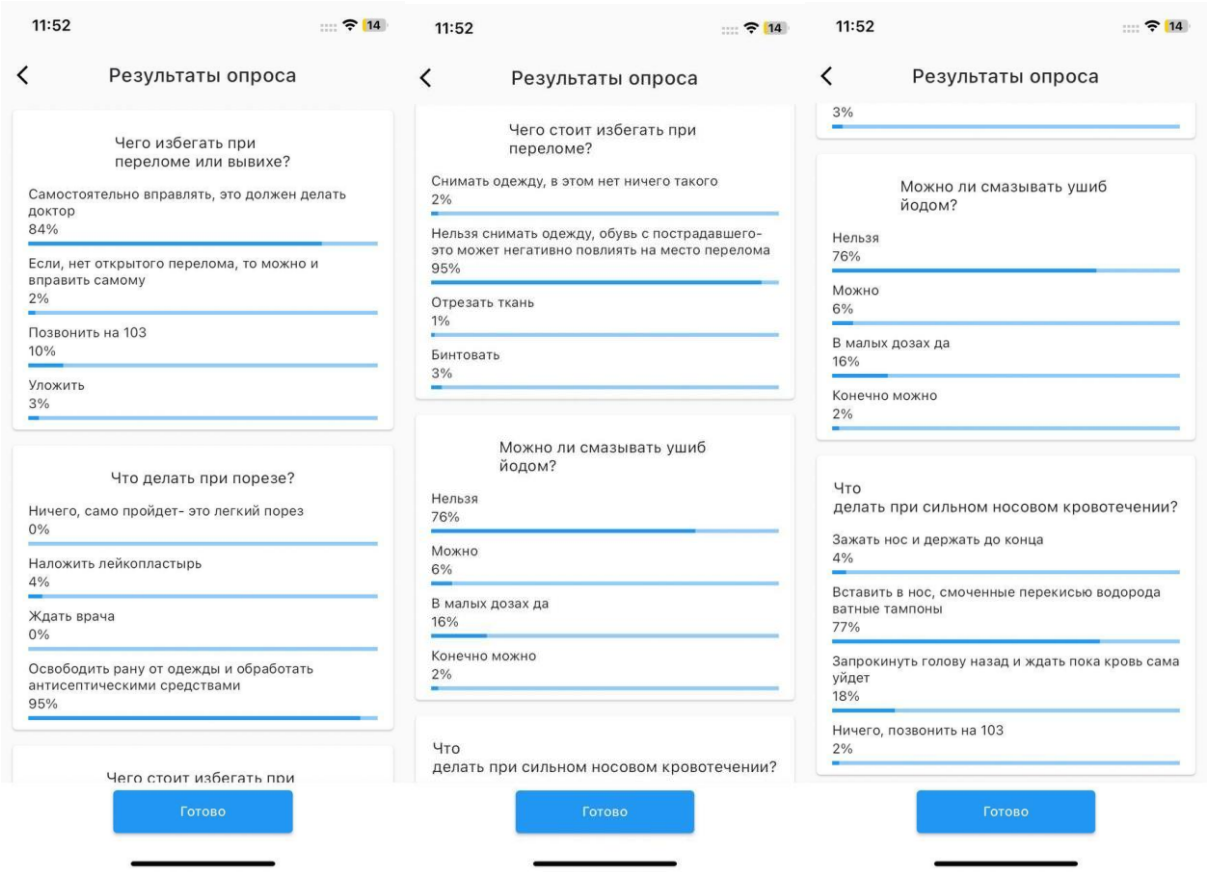
11:52
Результаты опроса
Чего избегать при переломе или вывихе?
Самостоятельно вправлять, это должен делать доктор
84%
Если, нет открытого перелома, то можно и вправить самому
2%
Позвонить на 103
10%
Уложить
3%
Что делать при порезе?
Ничего, само пройдет- это легкий порез
0%
Наложить лейкопластырь
4%
Ждать врача
0%
Освободить рану от одежды и обработать антисептическими средствами
95%
Чего стоит избегать при
Готово
11:52
Результаты опроса
Чего стоит избегать при переломе?
Снимать одежду, в этом нет ничего такого
2%
Нельзя снимать одежду, обувь с пострадавшего- это может негативно повлиять на место перелома
95%
Отрезать ткань
1%
Бинтовать
3%
Можно ли смазывать ушиб йодом?
Нельзя
76%
Можно
6%
В малых дозах да
16%
Конечно можно
2%
Что делать при сильном носовом кровотечении?
Готово
11:52
Результаты опроса
3%
Можно ли смазывать ушиб йодом?
Нельзя
76%
Можно
6%
В малых дозах да
16%
Конечно можно
2%
Что делать при сильном носовом кровотечении?
Зажать нос и держать до конца
4%
Вставить в нос, смоченные перекисью водорода ватные тампоны
77%
Запрокинуть голову назад и ждать пока кровь сама уйдет
18%
Ничего, позвонить на 103
2%
Готово

Тест 4. Первая помощь при ожогах

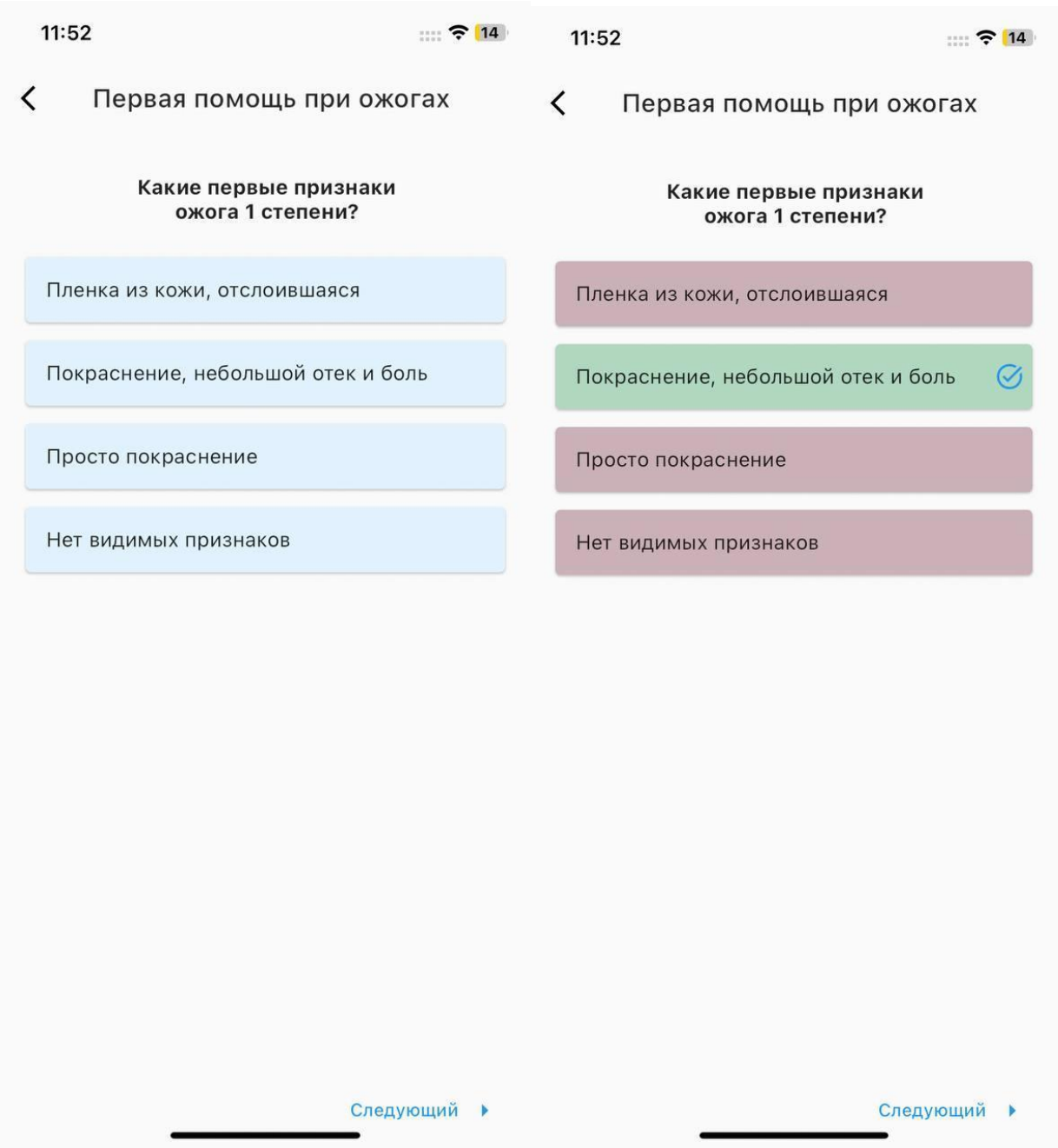

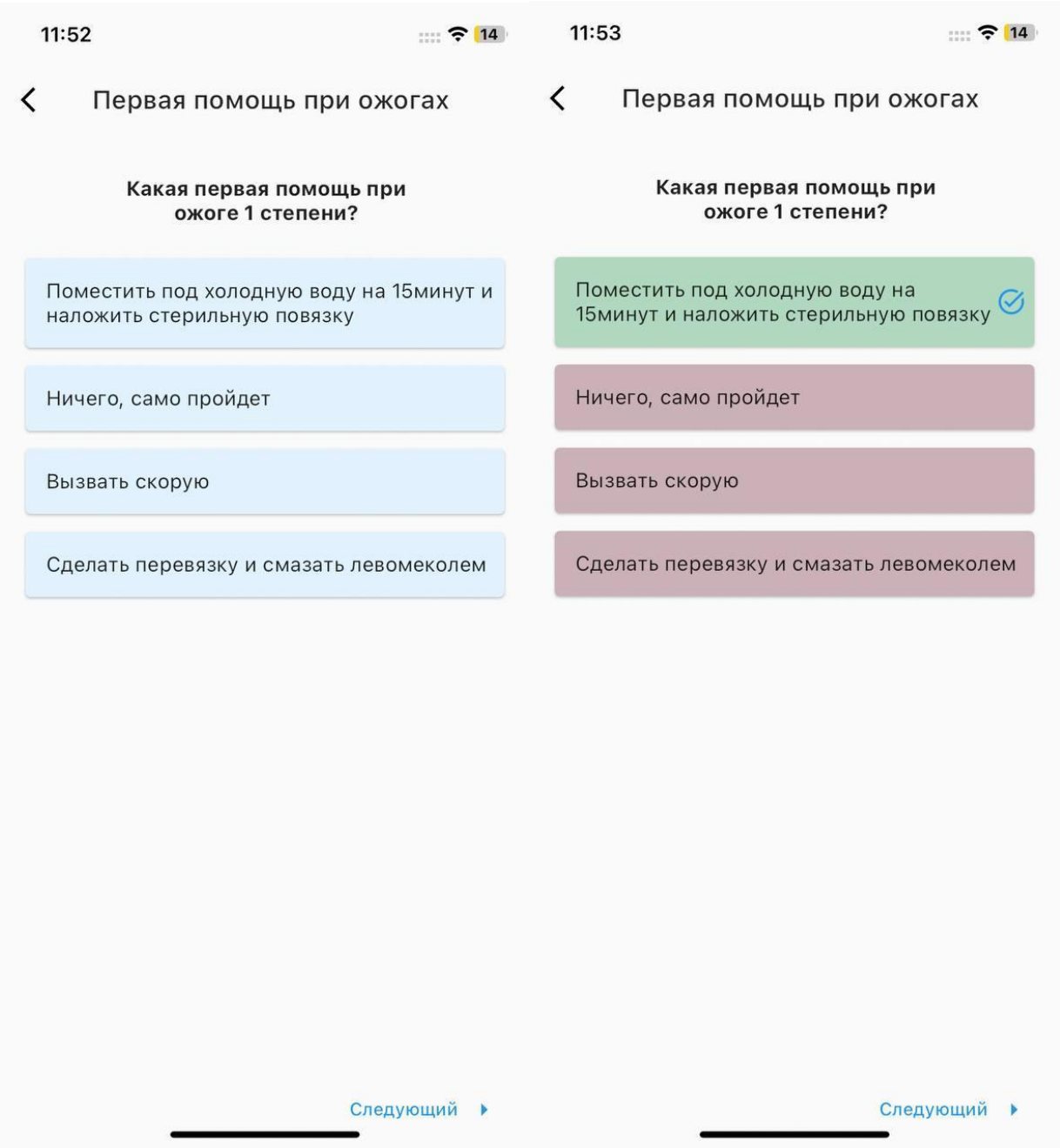
11:52
Первая помощь при ожогах
Какая первая помощь при ожоге 1 степени?
Поместить под холодную воду на 15минут и наложить стерильную повязку
Ничего, само пройдет
Вызвать скорую
Сделать перевязку и смазать левомеколем
Следующий
11:53
Первая помощь при ожогах
Какая первая помощь при ожоге 1 степени?
Поместить под холодную воду на 15минут и наложить стерильную повязку
Ничего, само пройдет
Вызвать скорую
Сделать перевязку и смазать левомеколем
Следующий

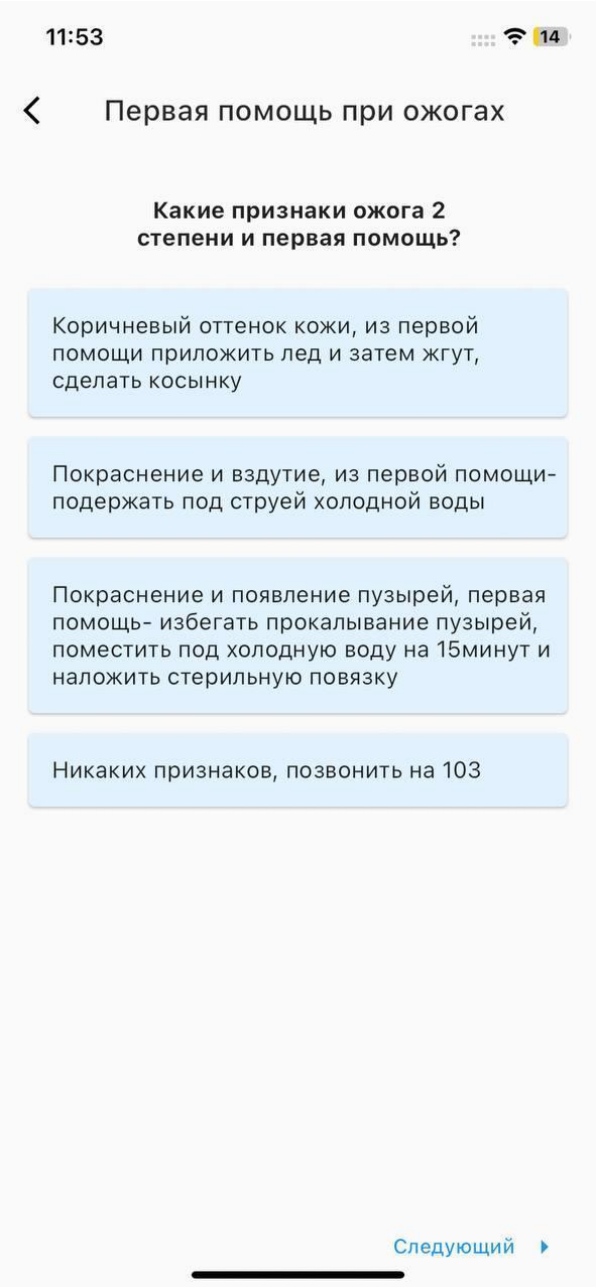
11:53
14
Первая помощь при ожогах
Какие признаки ожога 2 степени и первая помощь?
Коричневый оттенок кожи, из первой помощи приложить лед и затем жгут, сделать косынку
Покраснение и вздутие, из первой помощи- подержать под струей холодной воды
Покраснение и появление пузырей, первая помощь- избегать прокалывание пузырей, поместить под холодную воду на 15минут и наложить стерильную повязку
Никаких признаков, позвонить на 103
Следующий

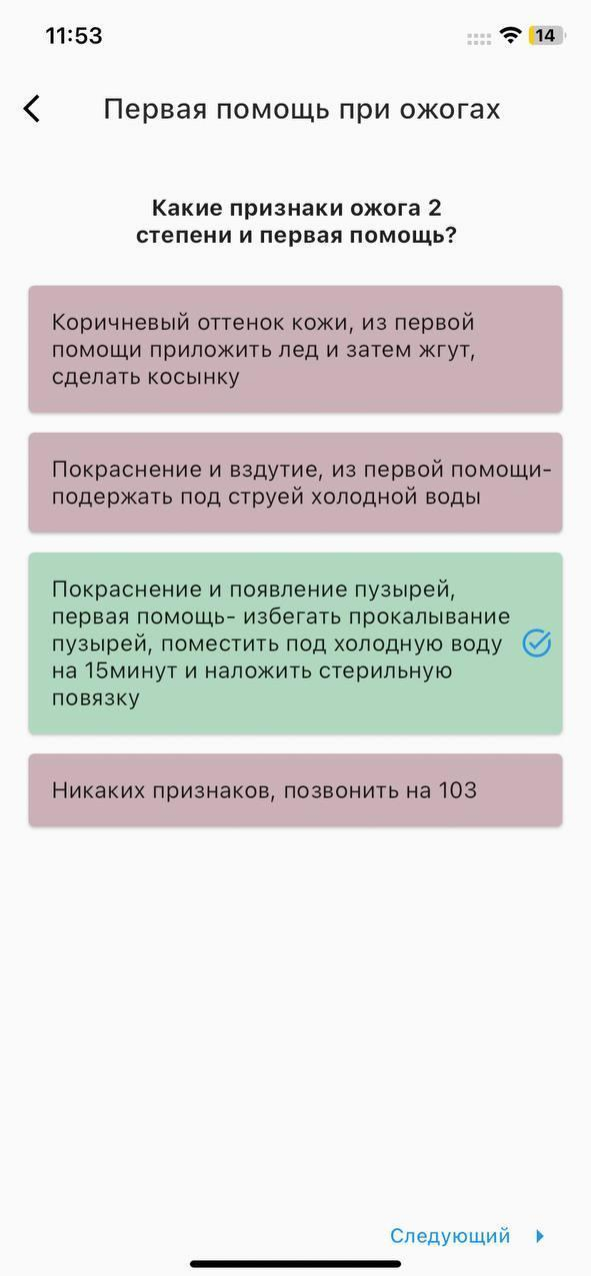
11:53
14
Первая помощь при ожогах
Какие признаки ожога 2 степени и первая помощь?
Коричневый оттенок кожи, из первой помощи приложить лед и затем жгут, сделать косынку
Покраснение и вздутие, из первой помощи- подержать под струей холодной воды
Покраснение и появление пузырей, первая помощь- избегать прокалывание пузырей, поместить под холодную воду на 15минут и наложить стерильную повязку
Никаких признаков, позвонить на 103
Следующий

11:53
14
Первая помощь при ожогах
Какие признаки ожога 3 степени и первая помощь?
Массивные пузыри и сниженная болевая чувствительность, первая помощь- наложить стерильный бинт и приложить лед
Потемнение кожи, из первой помощи- подержать под струей ледяной воды
Синеватый оттенок кожи, из первой помощи- перевязать марлей
Никаких признаков, позвонить на 103
Следующий

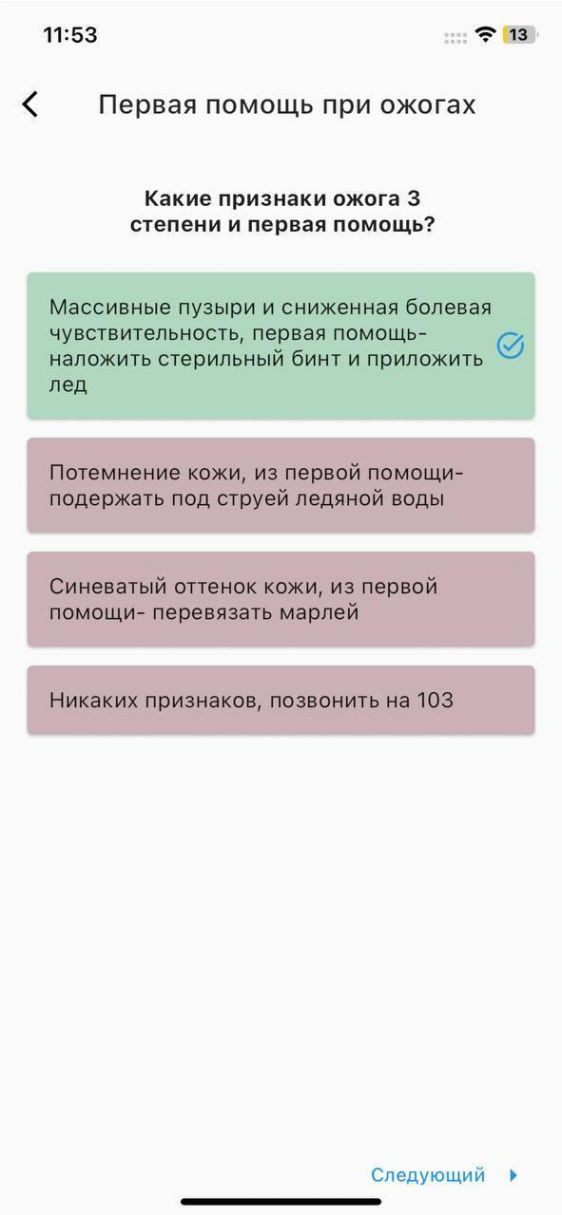
11:53
13
Первая помощь при ожогах
Какие признаки ожога 3 степени и первая помощь?
Массивные пузыри и сниженная болевая чувствительность, первая помощь- наложить стерильный бинт и приложить лед
Потемнение кожи, из первой помощи- подержать под струей ледяной воды
Синеватый оттенок кожи, из первой помощи- перевязать марлей
Никаких признаков, позвонить на 103
Следующий

11:53
Первая помощь при ожогах
Какие признаки ожога 4 степени и первая помощь?
Никаких признаков, позвонить на 103
Синеватый оттенок кожи, из первой помощи наложить лед
Оранжевая кожа, рекомендуется наложить жгут
Коричневый или черный ожоговый струп, рекомендуется наложить стерильный бинт поверх пленки и ждать скорую
Следующий
11:53
Первая помощь при ожогах
Какие признаки ожога 4 степени и первая помощь?
Никаких признаков, позвонить на 103
Синеватый оттенок кожи, из первой помощи наложить лед
Оранжевая кожа, рекомендуется наложить жгут
Коричневый или черный ожоговый струп, рекомендуется наложить стерильный бинт поверх пленки и ждать скорую
Следующий

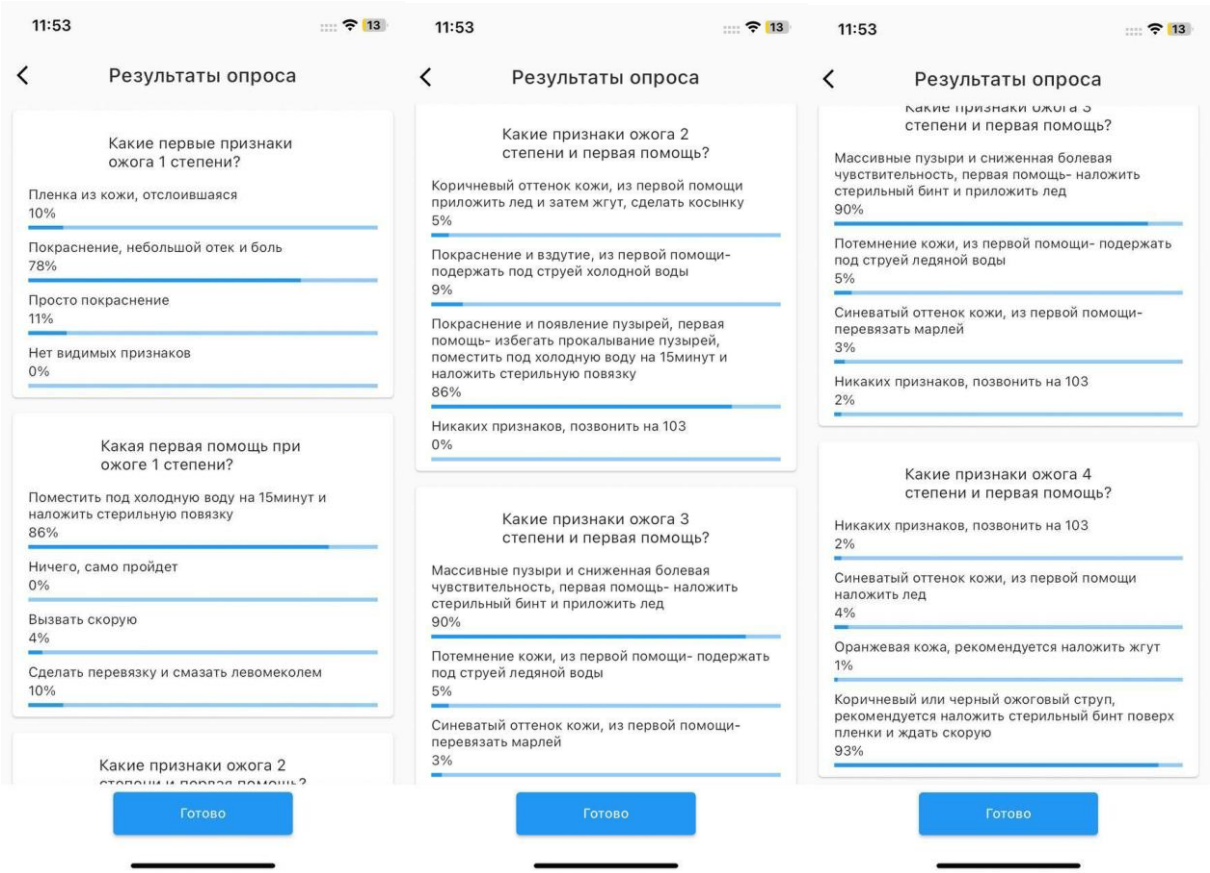
11:53
Результаты опроса
Какие первые признаки ожога 1 степени?
Пленка из кожи, отслоившаяся
10%
Покраснение, небольшой отек и боль
78%
Просто покраснение
11%
Нет видимых признаков
0%
Какая первая помощь при ожоге 1 степени?
Поместить под холодную воду на 15минут и наложить стерильную повязку
86%
Ничего, само пройдет
0%
Вызвать скорую
4%
Сделать перевязку и смазать левомеколем
10%
Какие признаки ожога 2
Готово
11:53
Результаты опроса
Какие признаки ожога 2 степени и первая помощь?
Коричневый оттенок кожи, из первой помощи приложить лед и затем жгут, сделать косынку
5%
Покраснение и вздутие, из первой помощи- подержать под струей холодной воды
9%
Покраснение и появление пузырей, первая помощь- избегать прокалывание пузырей, поместить под холодную воду на 15минут и наложить стерильную повязку
86%
Никаких признаков, позвонить на 103
0%
Какие признаки ожога 3 степени и первая помощь?
Массивные пузыри и сниженная болевая чувствительность, первая помощь- наложить стерильный бинт и приложить лед
90%
Потемнение кожи, из первой помощи- подержать под струей ледяной воды
5%
Синеватый оттенок кожи, из первой помощи- перевязать марлей
3%
Готово
11:53
Результаты опроса
Какие признаки ожога 3 степени и первая помощь?
Массивные пузыри и сниженная болевая чувствительность, первая помощь- наложить стерильный бинт и приложить лед
90%
Потемнение кожи, из первой помощи- подержать под струей ледяной воды
5%
Синеватый оттенок кожи, из первой помощи- перевязать марлей
3%
Никаких признаков, позвонить на 103
2%
Какие признаки ожога 4 степени и первая помощь?
Никаких признаков, позвонить на 103
2%
Синеватый оттенок кожи, из первой помощи наложить лед
4%
Оранжевая кожа, рекомендуется наложить жгут
1%
Коричневый или черный ожоговый струп, рекомендуется наложить стерильный бинт поверх пленки и ждать скорую
93%
Готово

Тест 5. Действия при шквальном ветре

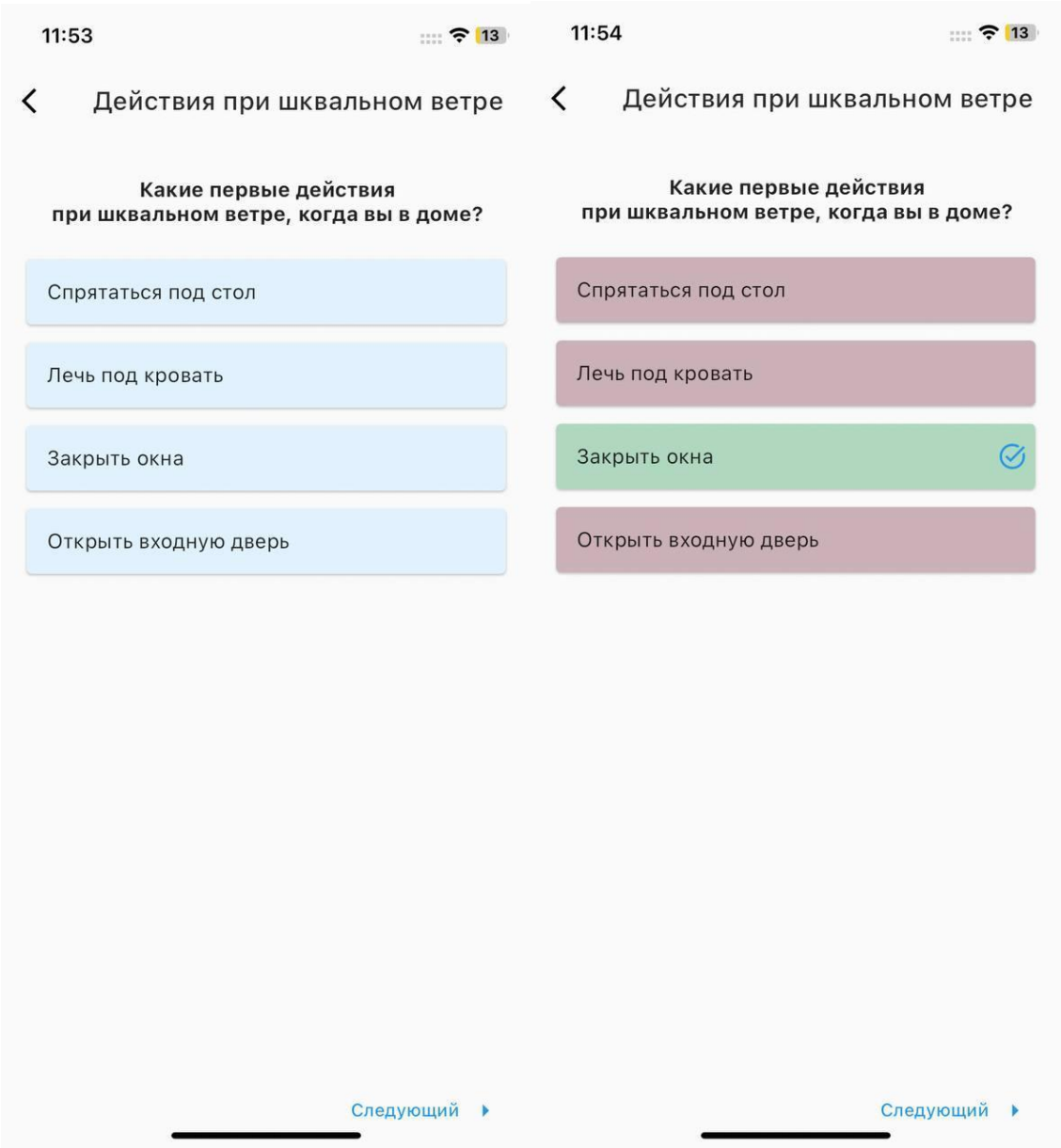

11:54
Действия при шквальном ветре
Что следует сделать еще во время порывистого и шквального ветра, когда вы находитесь дома?
Выключить газ
Выключить свет
Обесточить электроприборы
Выключить кабельное телевидение
Следующий

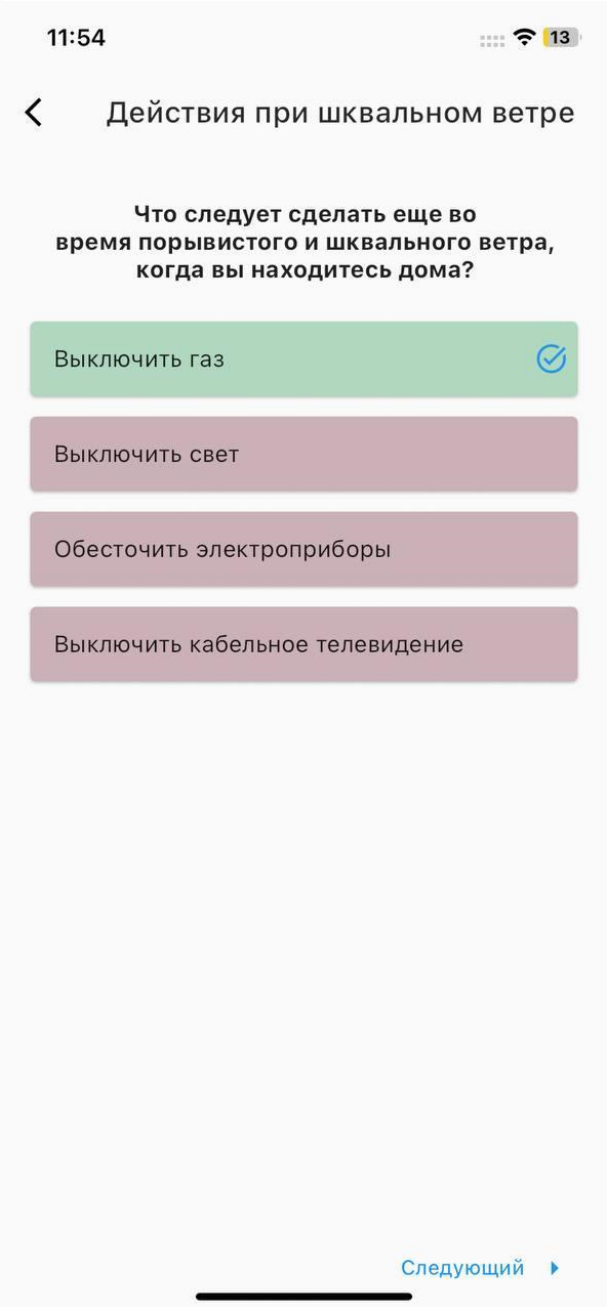
11:54
Действия при шквальном ветре
Что следует сделать еще во время порывистого и шквального ветра, когда вы находитесь дома?
Выключить газ
Выключить свет
Обесточить электроприборы
Выключить кабельное телевидение
Следующий

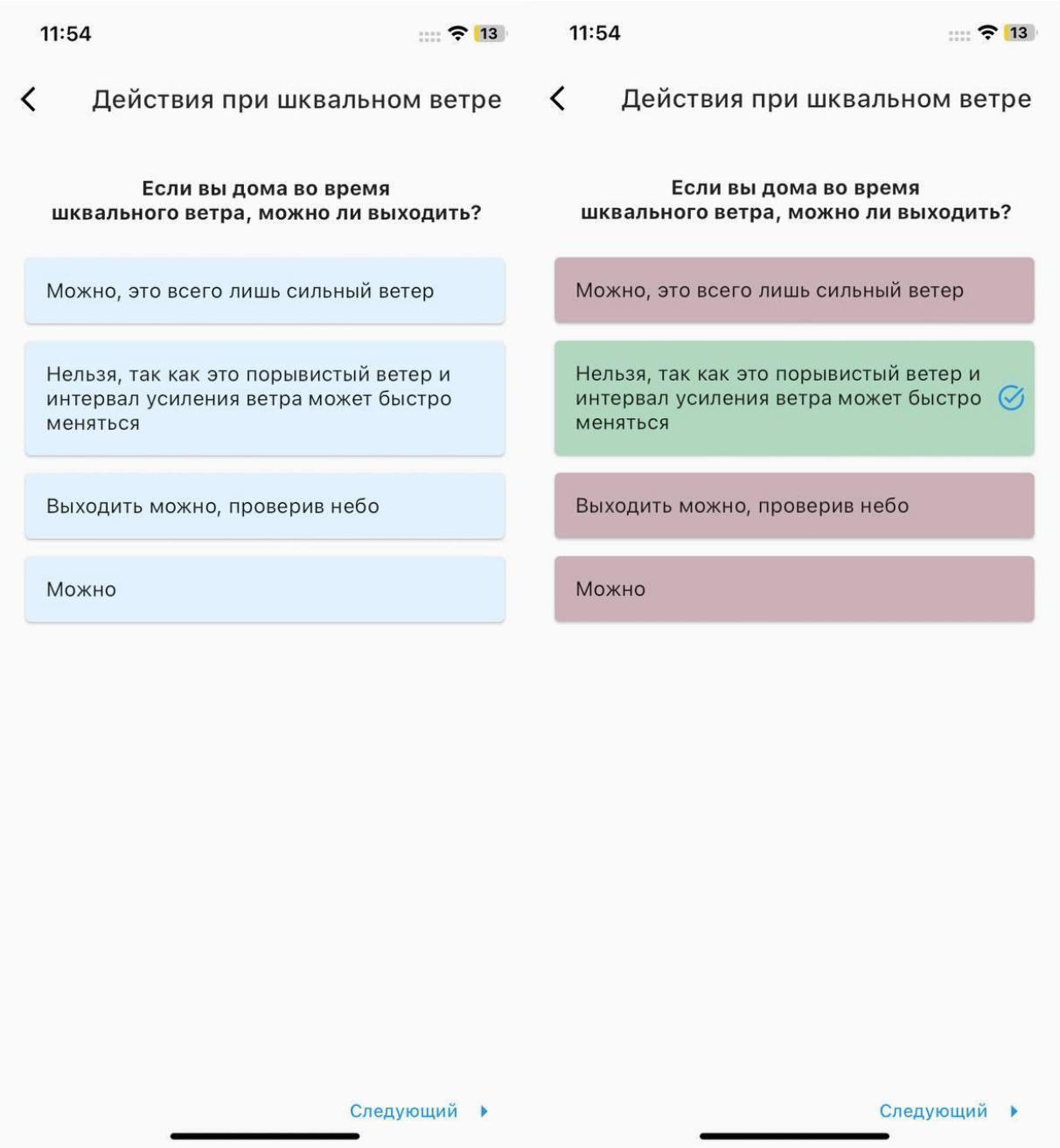
11:54
Действия при шквальном ветре
Если вы дома во время шквального ветра, можно ли выходить?
Можно, это всего лишь сильный ветер
Нельзя, так как это порывистый ветер и интервал усиления ветра может быстро меняться
Выходить можно, проверив небо
Можно
Следующий
11:54
Действия при шквальном ветре
Если вы дома во время шквального ветра, можно ли выходить?
Можно, это всего лишь сильный ветер
Нельзя, так как это порывистый ветер и интервал усиления ветра может быстро меняться
Выходить можно, проверив небо
Можно
Следующий

11:54
Действия при шквальном ветре
Если вы оказались во время урагана на улице, чего стоит избегать?
Деревьев и проводов
Зданий
Молнии
Ничего, это просто сильный ветер
Следующий
11:54
Действия при шквальном ветре
Если вы оказались во время урагана на улице, чего стоит избегать?
Деревьев и проводов
Зданий
Молнии
Ничего, это просто сильный ветер
Следующий

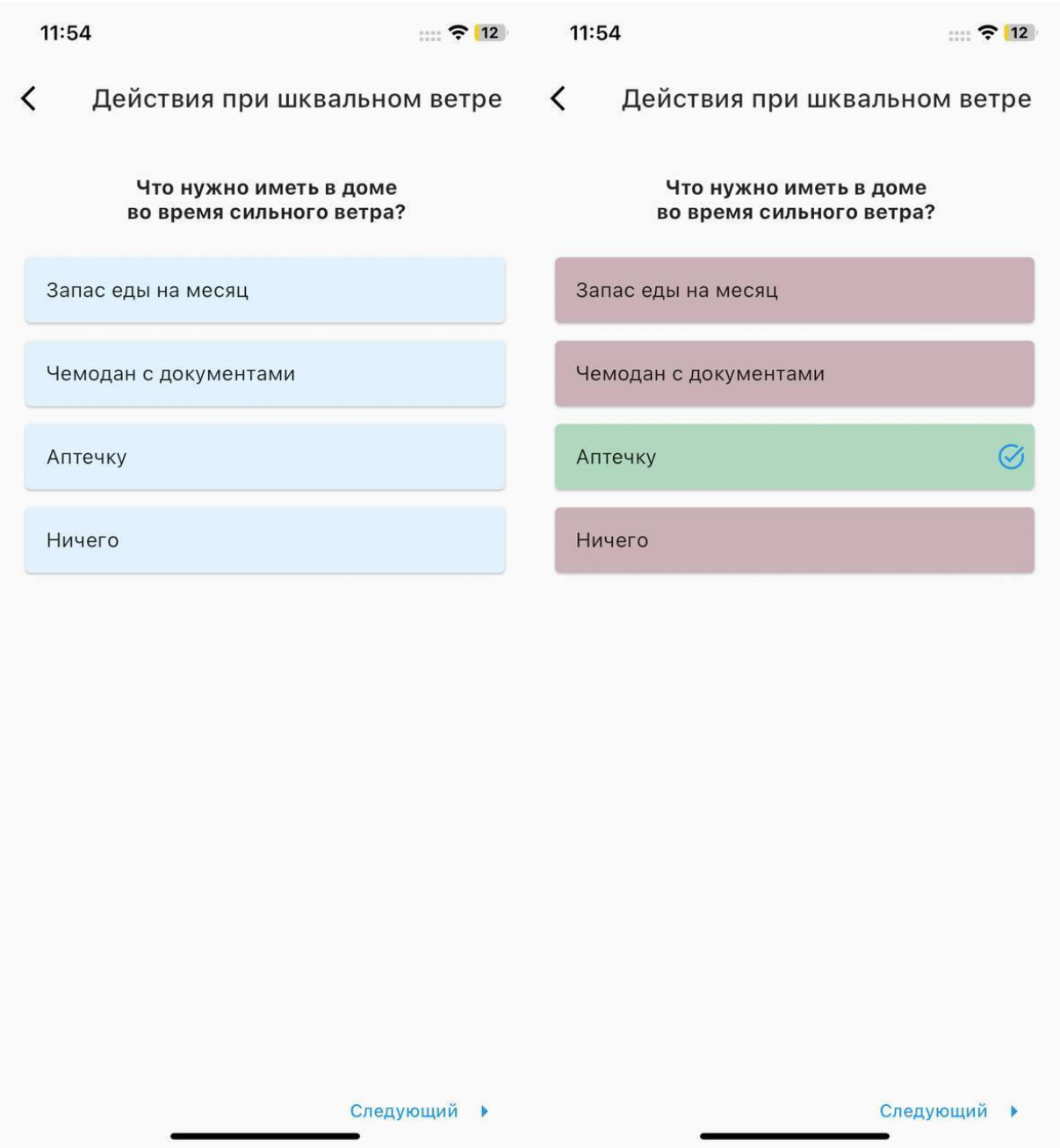
11:54
Действия при шквальном ветре
Что нужно иметь в доме
во время сильного ветра?
Запас еды на месяц
Чемодан с документами
Аптечку
Ничего
Следующий
11:54
Действия при шквальном ветре
Что нужно иметь в доме
во время сильного ветра?
Запас еды на месяц
Чемодан с документами
Аптечку
Ничего
Следующий

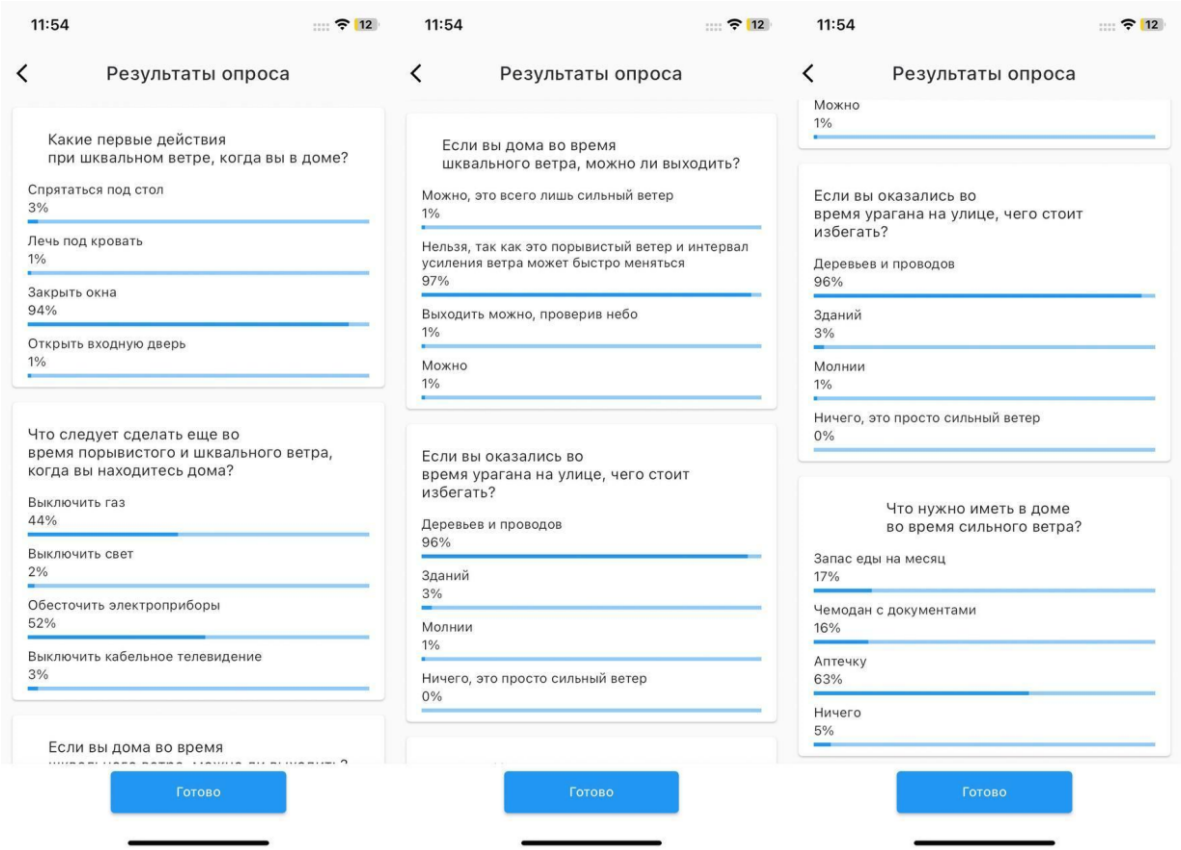
11:54
Результаты опроса
Какие первые действия при шквальном ветре, когда вы в доме?
Спрятаться под стол
3%
Лечь под кровать
1%
Закрыть окна
94%
Открыть входную дверь
1%
Что следует сделать еще во время порывистого и шквального ветра, когда вы находитесь дома?
Выключить газ
44%
Выключить свет
2%
Обесточить электроприборы
52%
Выключить кабельное телевидение
3%
Если вы дома во время
Готово
11:54
Результаты опроса
Если вы дома во время шквального ветра, можно ли выходить?
Можно, это всего лишь сильный ветер
1%
Нельзя, так как это порывистый ветер и интервал усиления ветра может быстро меняться
97%
Выходить можно, проверив небо
1%
Можно
1%
Если вы оказались во время урагана на улице, чего стоит избегать?
Деревьев и проводов
96%
Зданий
3%
Молнии
1%
Ничего, это просто сильный ветер
0%
Готово
11:54
Результаты опроса
Можно
1%
Если вы оказались во время урагана на улице, чего стоит избегать?
Деревьев и проводов
96%
Зданий
3%
Молнии
1%
Ничего, это просто сильный ветер
0%
Что нужно иметь в доме во время сильного ветра?
Запас еды на месяц
17%
Чемодан с документами
16%
Аптечку
63%
Ничего
5%
Готово

Тест 6. Правила поведения в толпе

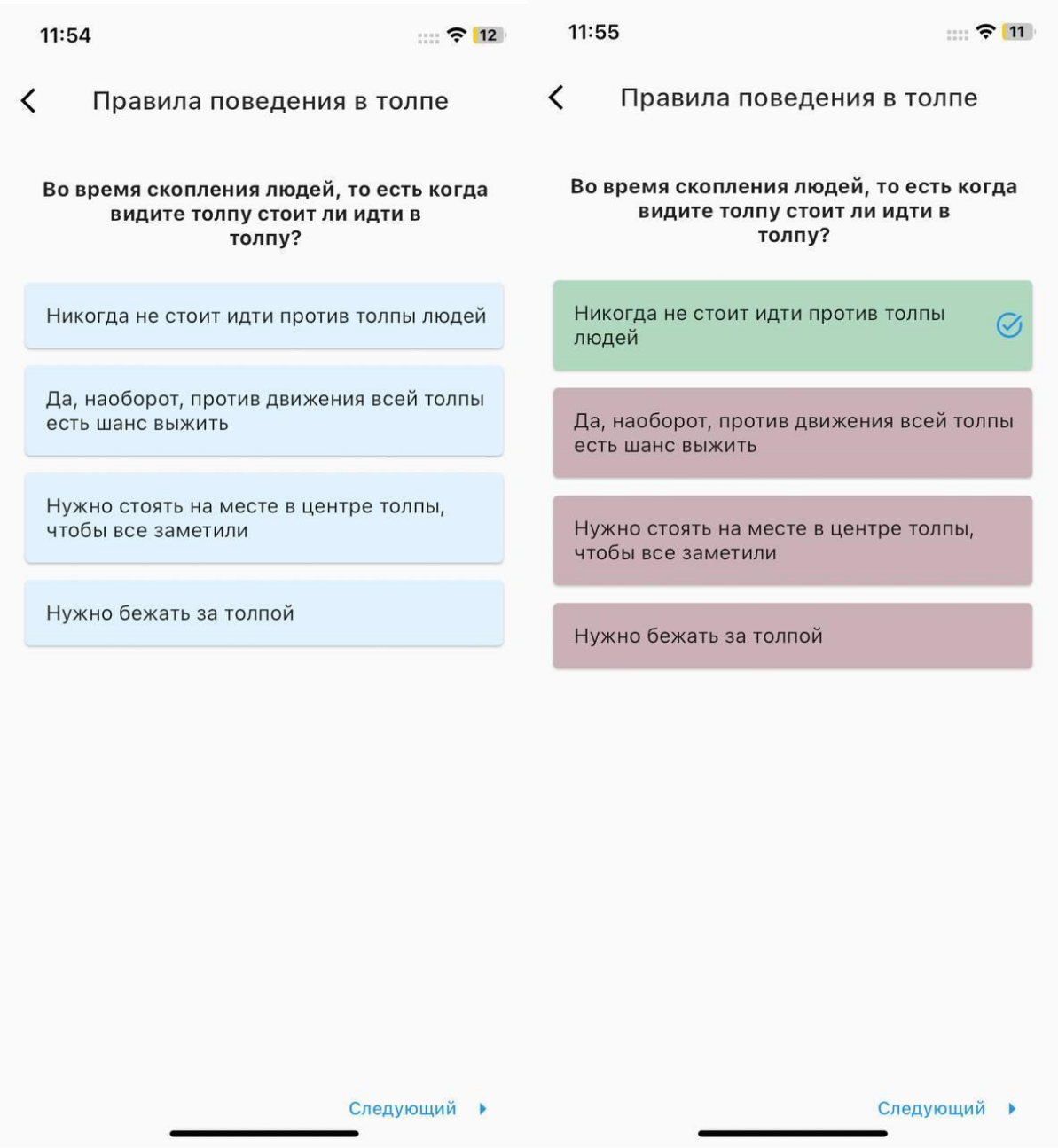

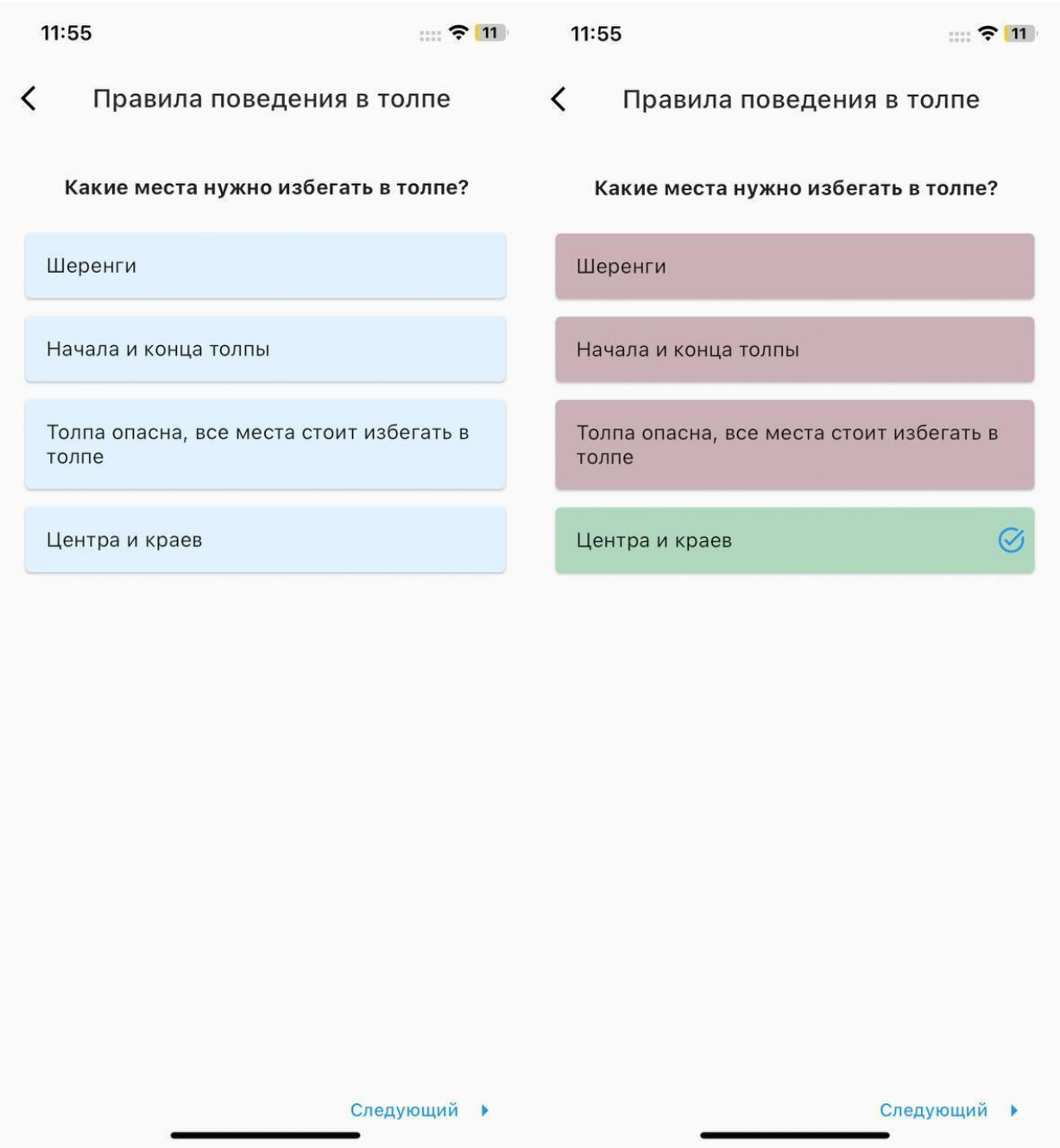
11:55
Правила поведения в толпе
Какие места нужно избегать в толпе?
Шеренги
Начала и конца толпы
Толпа опасна, все места стоит избегать в толпе
Центра и краев
Следующий
11:55
Правила поведения в толпе
Какие места нужно избегать в толпе?
Шеренги
Начала и конца толпы
Толпа опасна, все места стоит избегать в толпе
Центра и краев
Следующий

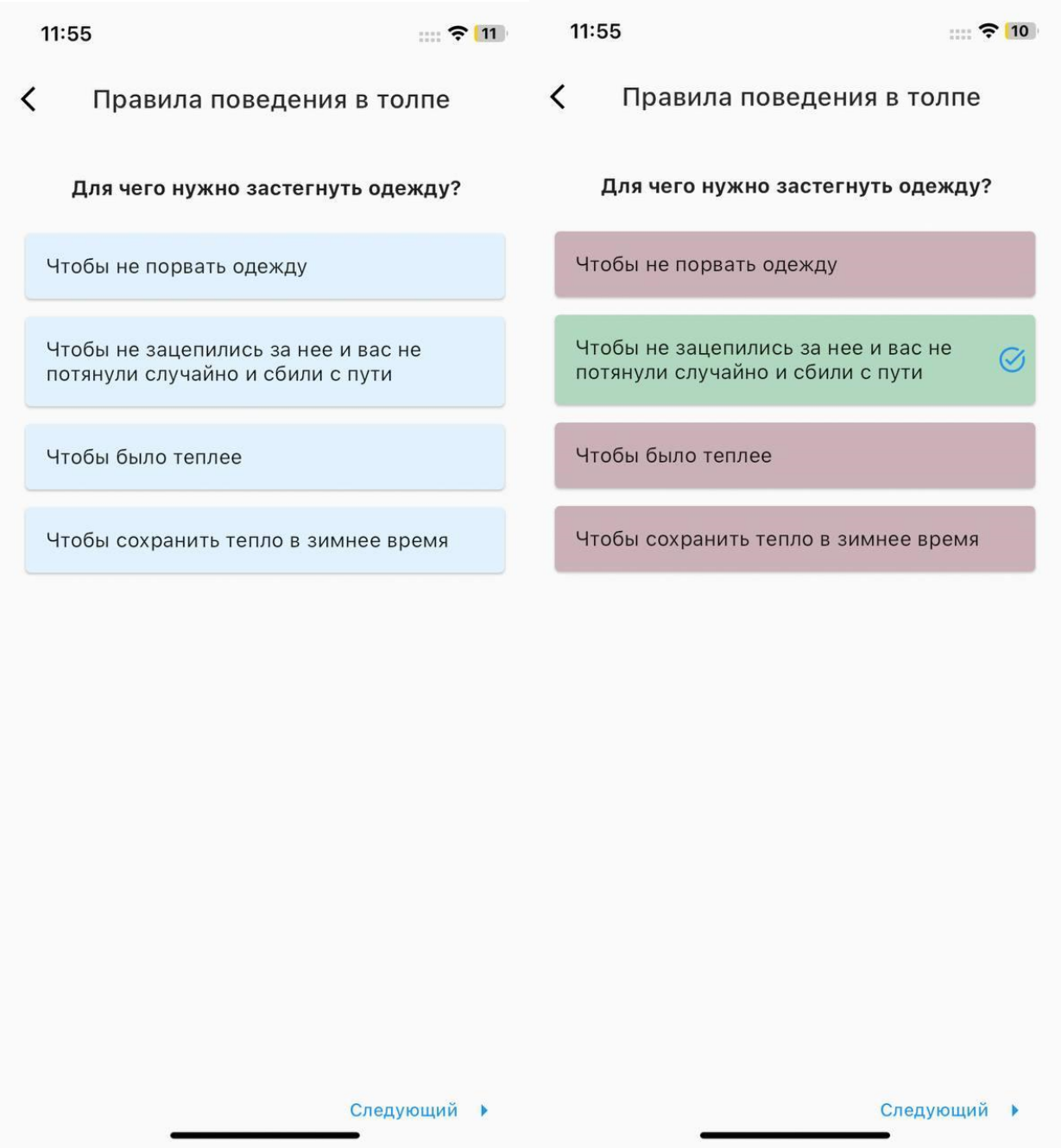
11:55
Правила поведения в толпе
Для чего нужно застегнуть одежду?
Чтобы не порвать одежду
Чтобы не зацепились за нее и вас не потянули случайно и сбили с пути
Чтобы было теплее
Чтобы сохранить тепло в зимнее время
Следующий
11:55
Правила поведения в толпе
Для чего нужно застегнуть одежду?
Чтобы не порвать одежду
Чтобы не зацепились за нее и вас не потянули случайно и сбили с пути
Чтобы было теплее
Чтобы сохранить тепло в зимнее время
Следующий

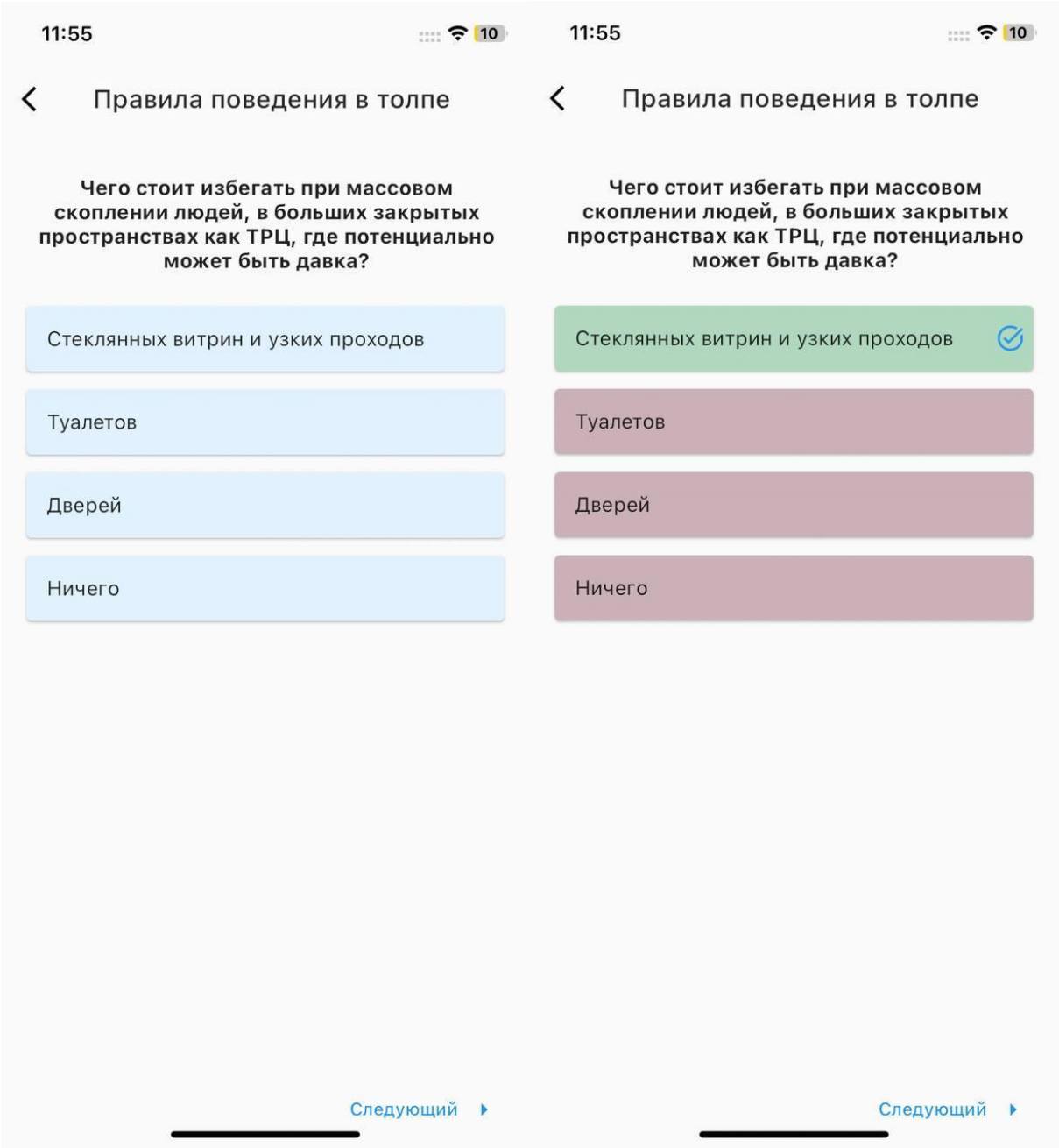
11:55
Правила поведения в толпе
Чего стоит избегать при массовом скоплении людей, в больших закрытых пространствах как ТРЦ, где потенциально может быть давка?
Стеклянных витрин и узких проходов
Туалетов
Дверей
Ничего
Следующий
11:55
Правила поведения в толпе
Чего стоит избегать при массовом скоплении людей, в больших закрытых пространствах как ТРЦ, где потенциально может быть давка?
Стеклянных витрин и узких проходов
Туалетов
Дверей
Ничего
Следующий

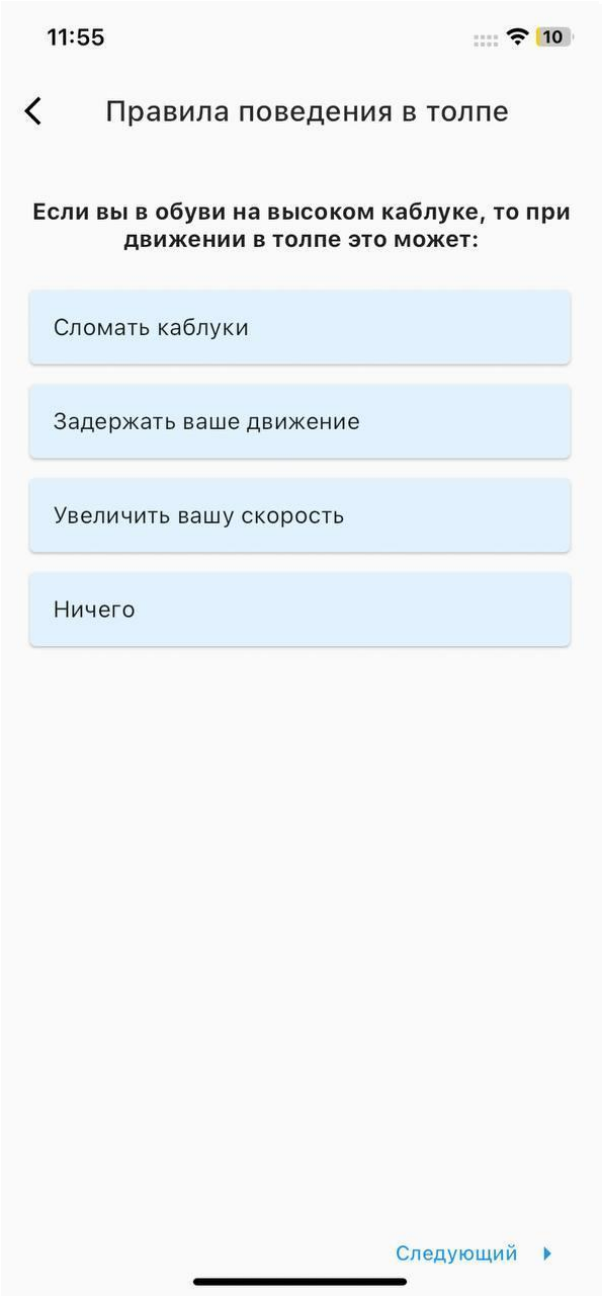
11:55
Правила поведения в толпе
Если вы в обуви на высоком каблуке, то при движении в толпе это может:
Сломать каблуки
Задержать ваше движение
Увеличить вашу скорость
Ничего
Следующий

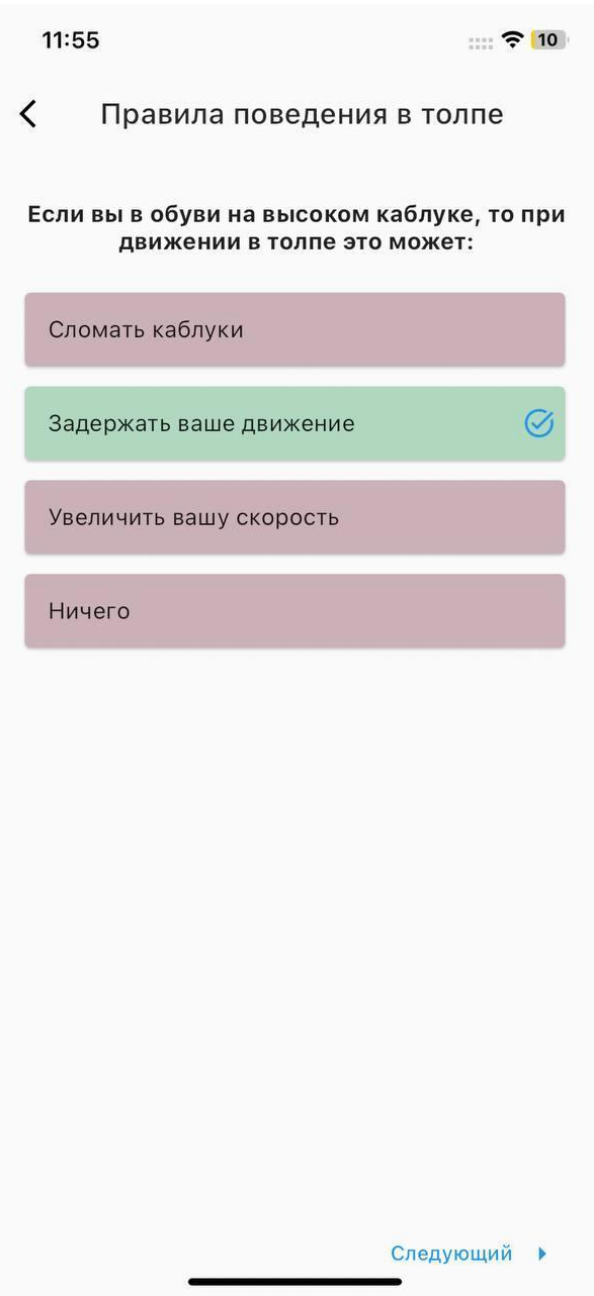
11:55
Правила поведения в толпе
Если вы в обуви на высоком каблуке, то при движении в толпе это может:
Сломать каблуки
Задержать ваше движение
Увеличить вашу скорость
Ничего
Следующий

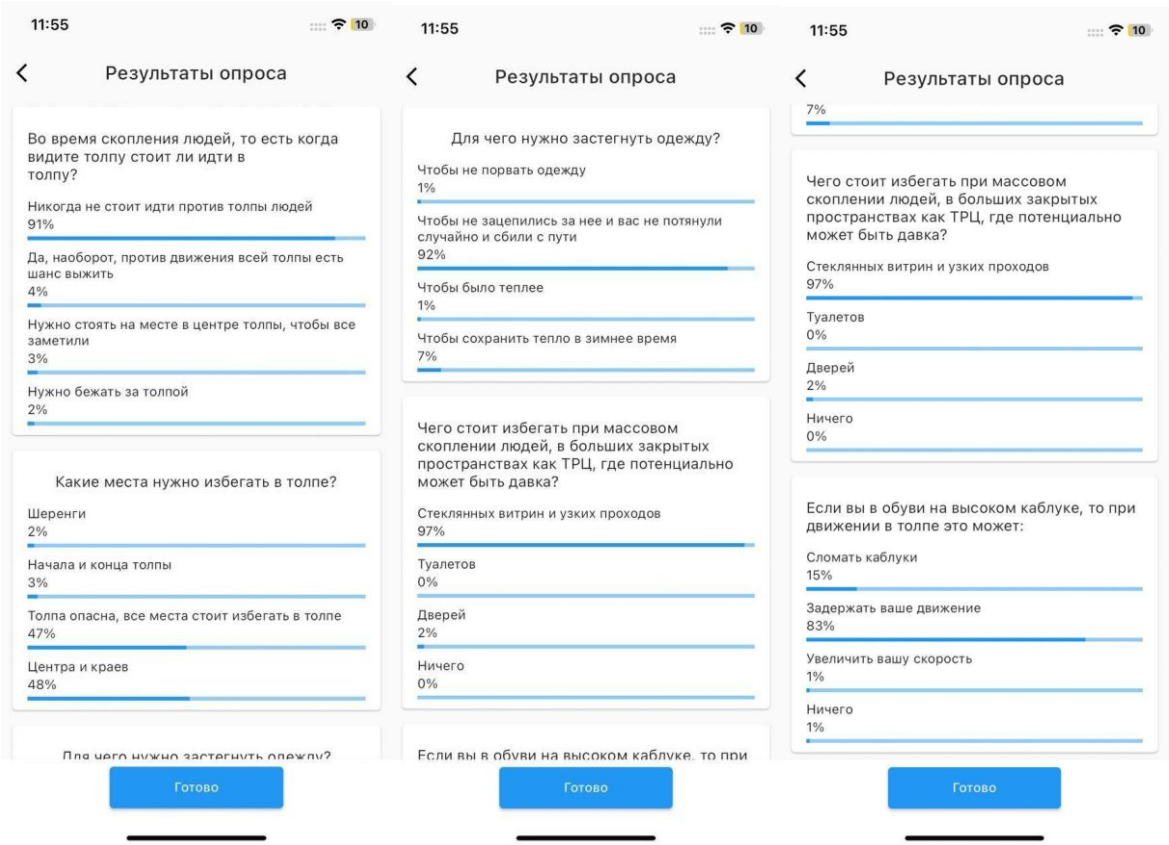
11:55
Результаты опроса
Во время скопления людей, то есть когда видите толпу стоит ли идти в толпу?
Никогда не стоит идти против толпы людей
91%
Да, наоборот, против движения всей толпы есть шанс выжить
4%
Нужно стоять на месте в центре толпы, чтобы все заметили
3%
Нужно бежать за толпой
2%
Какие места нужно избегать в толпе?
Шеренги
2%
Начала и конца толпы
3%
Толпа опасна, все места стоит избегать в толпе
47%
Центра и краев
48%
Для чего нужно застегнуть одежду?
Готово
11:55
Результаты опроса
Для чего нужно застегнуть одежду?
Чтобы не порвать одежду
1%
Чтобы не зацепились за нее и вас не потянули случайно и сбили с пути
92%
Чтобы было теплее
1%
Чтобы сохранить тепло в зимнее время
7%
Чего стоит избегать при массовом скоплении людей, в больших закрытых пространствах как ТРЦ, где потенциально может быть давка?
Стеклянных витрин и узких проходов
97%
Туалетов
0%
Дверей
2%
Ничего
0%
Готово
11:55
Результаты опроса
7%
Чего стоит избегать при массовом скоплении людей, в больших закрытых пространствах как ТРЦ, где потенциально может быть давка?
Стеклянных витрин и узких проходов
97%
Туалетов
0%
Дверей
2%
Ничего
0%
Если вы в обуви на высоком каблуке, то при движении в толпе это может:
Сломать каблуки
15%
Задержать ваше движение
83%
Увеличить вашу скорость
1%
Ничего
1%
Готово

Тест7. Правила безопасного поведения на льду

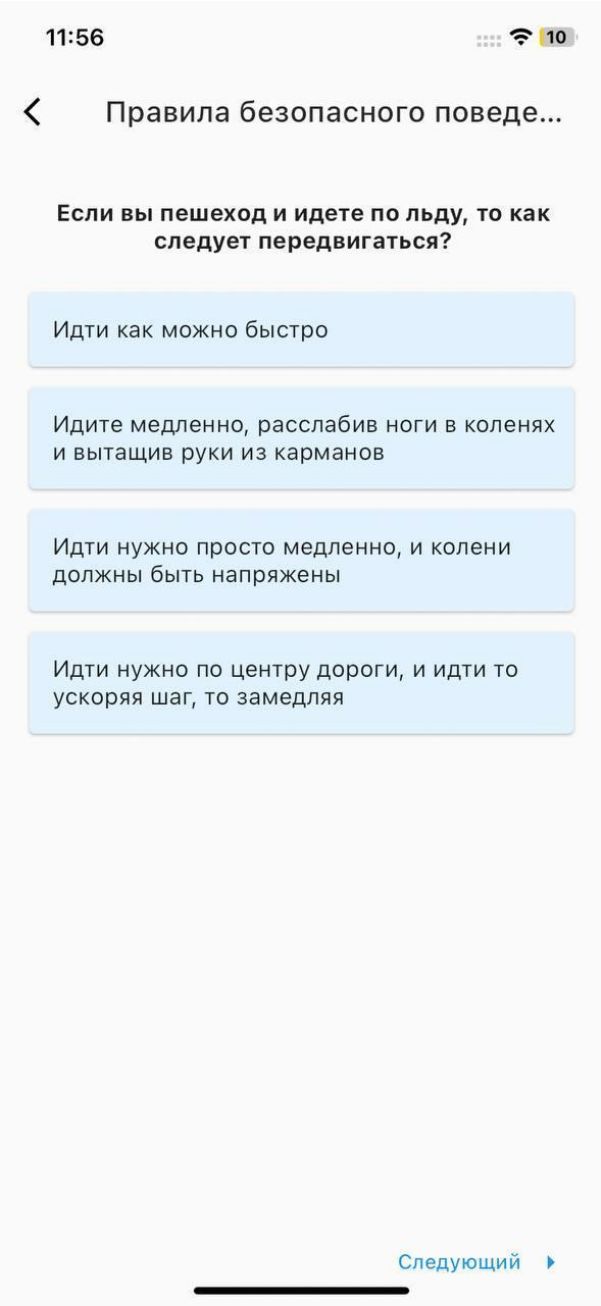
11:56
Правила безопасного поведе...
Если вы пешеход и идете по льду, то как следует передвигаться?
Идти как можно быстро
Идите медленно, расслабив ноги в коленях и вытащив руки из карманов
Идти нужно просто медленно, и колени должны быть напряжены
Идти нужно по центру дороги, и идти то ускоряя шаг, то замедляя
Следующий

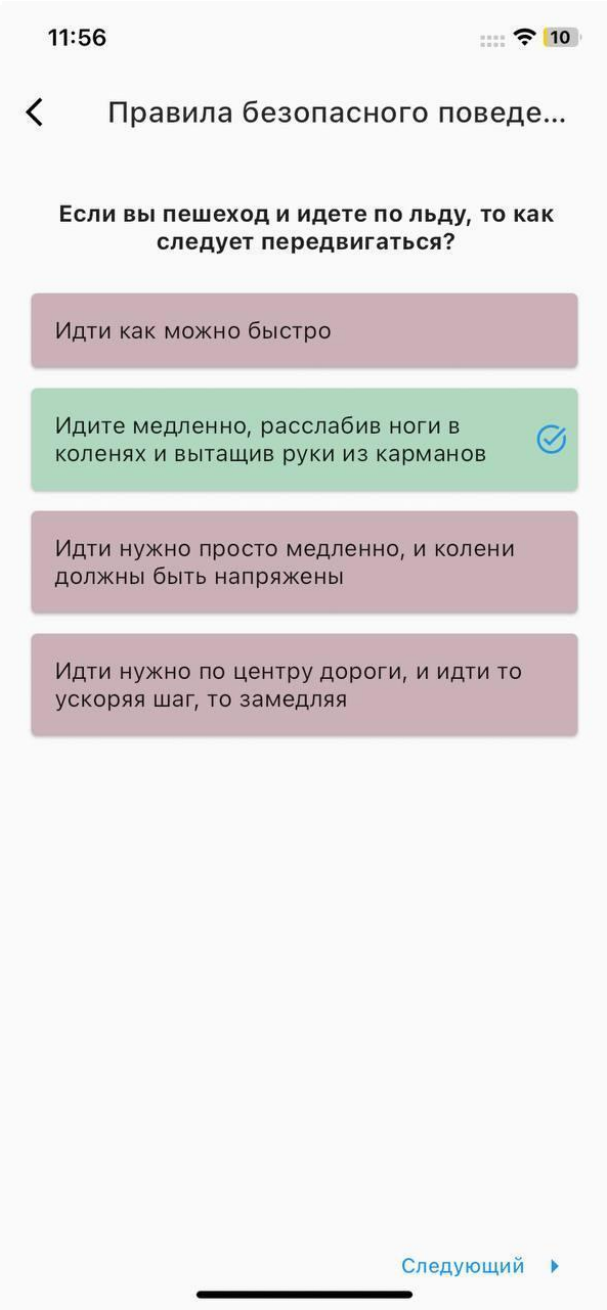
11:56
Правила безопасного поведе...
Если вы пешеход и идете по льду, то как следует передвигаться?
Идти как можно быстро
Идите медленно, расслабив ноги в коленях и вытащив руки из карманов
Идти нужно просто медленно, и колени должны быть напряжены
Идти нужно по центру дороги, и идти то ускоряя шаг, то замедляя
Следующий

11:56
10
Правила безопасного поведе...
Чего нужно остерегаться пешеходу во время передвижения по льду у зданий?
Держаться подальше от здания минимум за 3 метра, так как могут упасть сосульки или снег с крыши
Ничего, главное идти быстро и не поскользнуться
Остерегаться надо гололеда
Остерегаться надо других людей
Следующий

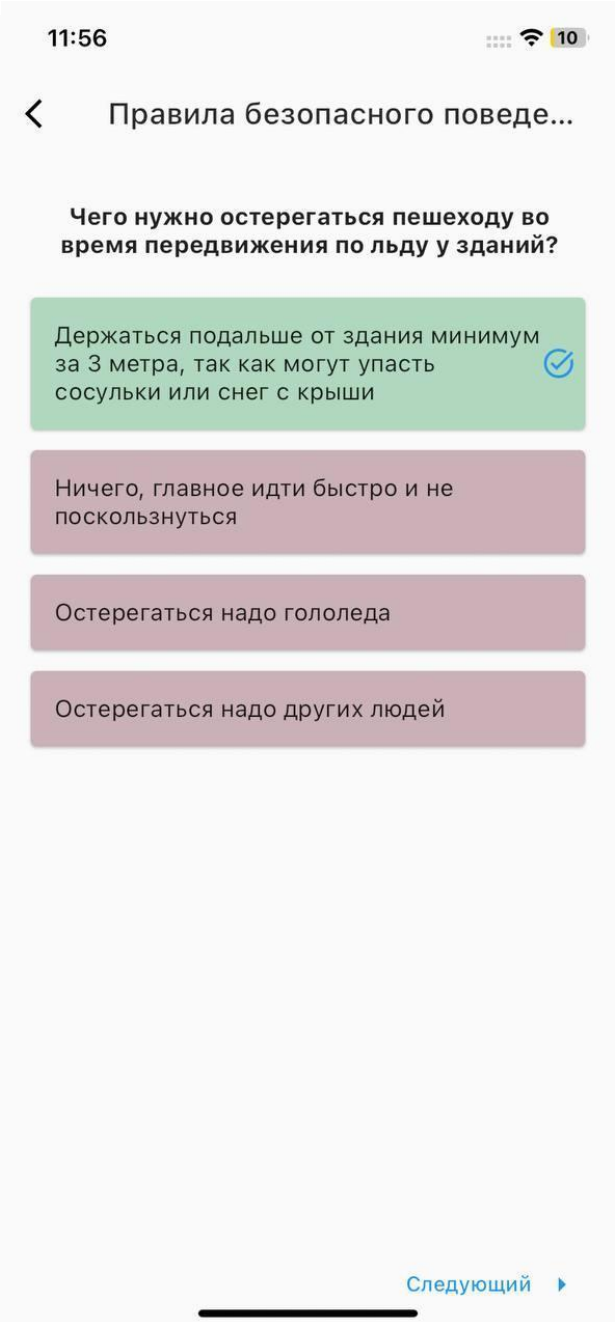
11:56
10
Правила безопасного поведе...
Чего нужно остерегаться пешеходу во время передвижения по льду у зданий?
Держаться подальше от здания минимум за 3 метра, так как могут упасть сосульки или снег с крыши
Ничего, главное идти быстро и не поскользнуться
Остерегаться надо гололеда
Остерегаться надо других людей
Следующий

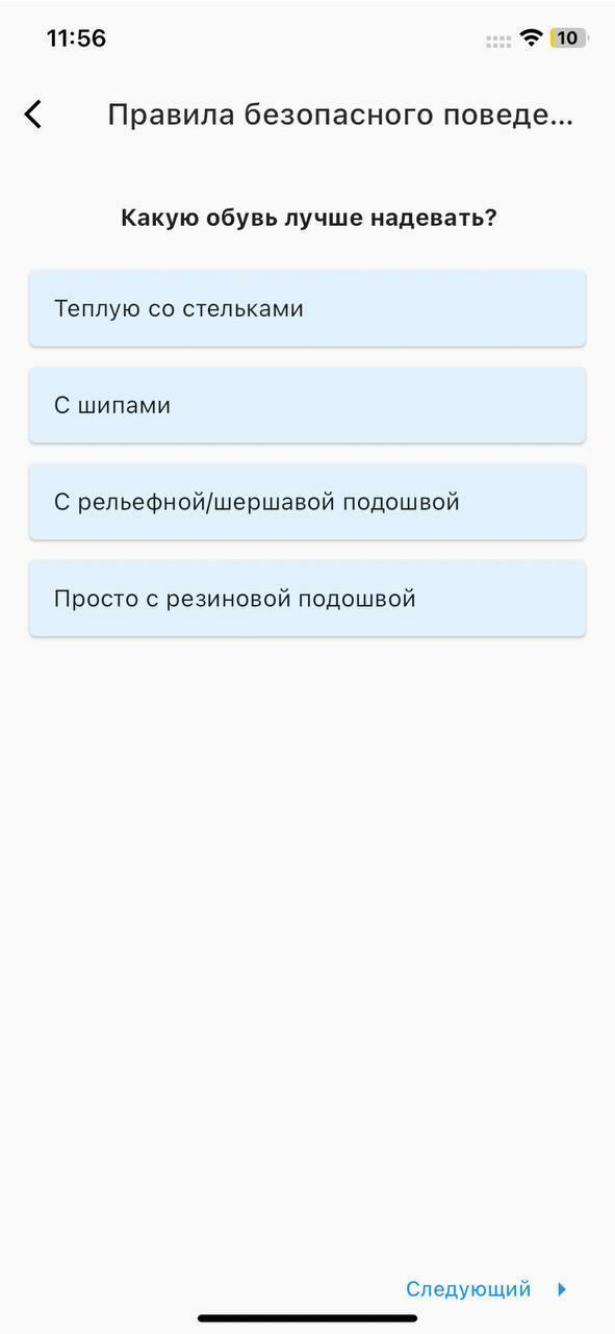
11:56
Правила безопасного поведе...
Какую обувь лучше надевать?
Теплую со стельками
С шипами
С рельефной/шершавой подошвой
Просто с резиновой подошвой
Следующий

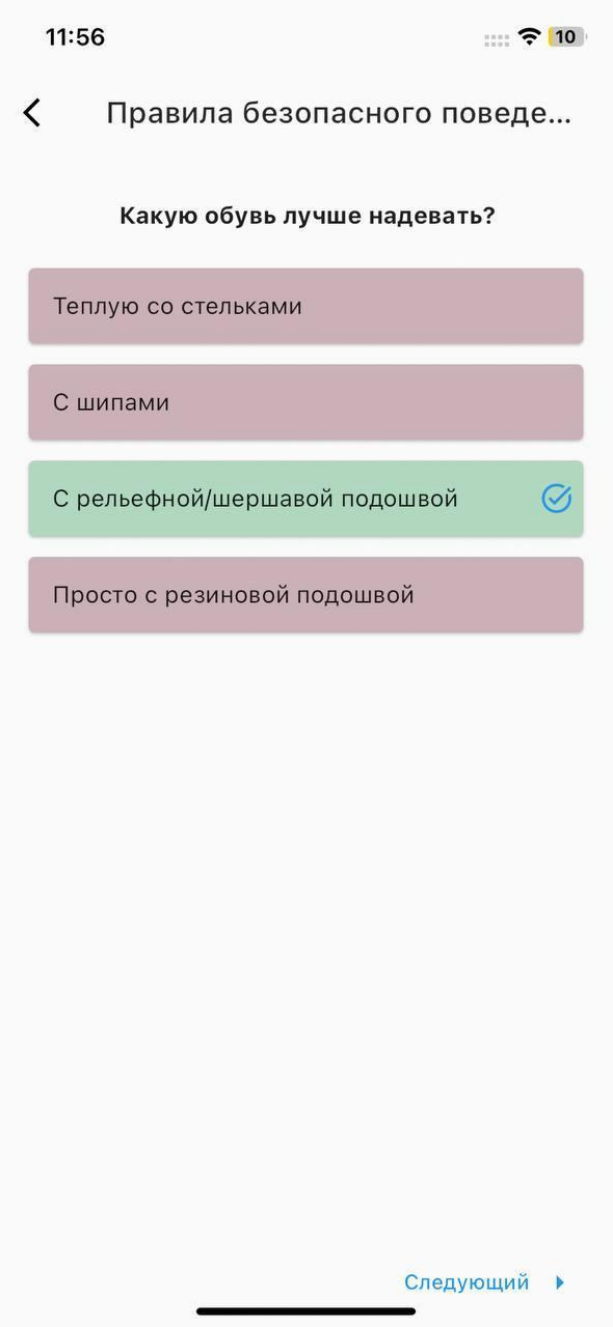
11:56
Правила безопасного поведе...
Какую обувь лучше надевать?
Теплую со стельками
С шипами
С рельефной/шершавой подошвой
Просто с резиновой подошвой
Следующий

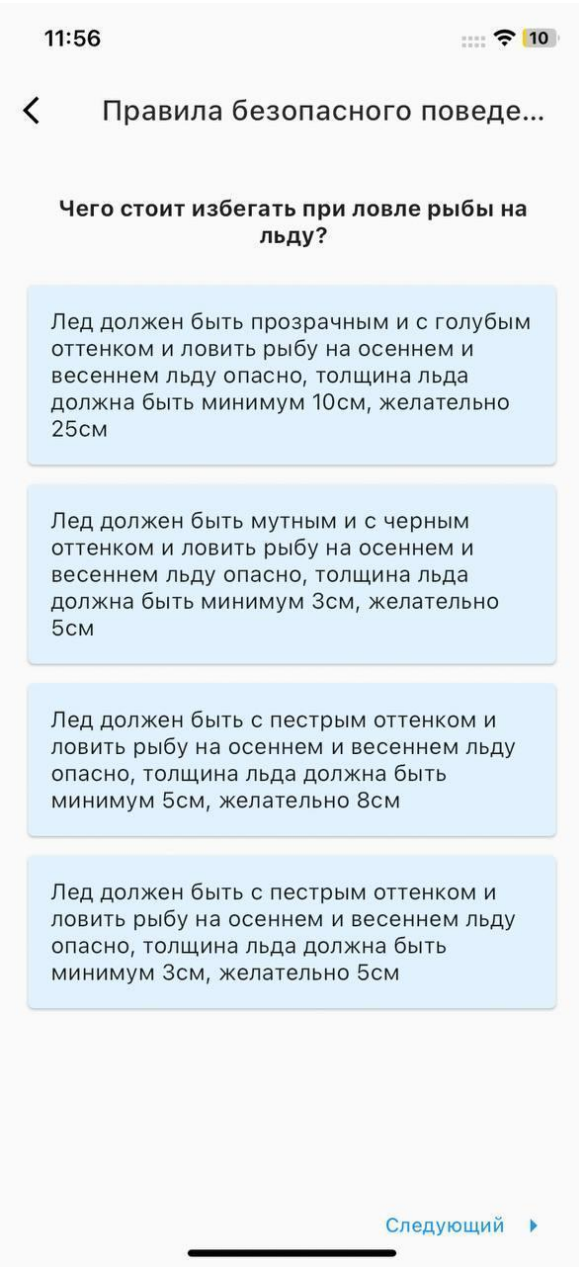
11:56
Правила безопасного поведе...
Чего стоит избегать при ловле рыбы на льду?
Лед должен быть прозрачным и с голубым оттенком и ловить рыбу на осеннем и весеннем льду опасно, толщина льда должна быть минимум 10см, желательно 25см
Лед должен быть мутным и с черным оттенком и ловить рыбу на осеннем и весеннем льду опасно, толщина льда должна быть минимум 3см, желательно 5см
Лед должен быть с пестрым оттенком и ловить рыбу на осеннем и весеннем льду опасно, толщина льда должна быть минимум 5см, желательно 8см
Лед должен быть с пестрым оттенком и ловить рыбу на осеннем и весеннем льду опасно, толщина льда должна быть минимум 3см, желательно 5см
Следующий

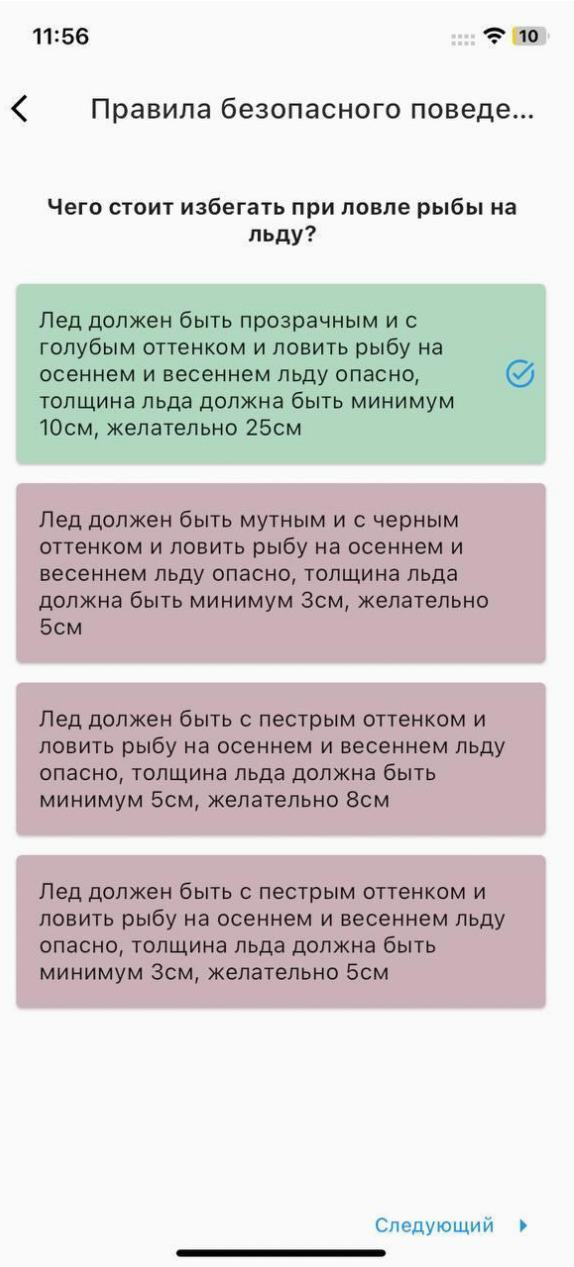
11:56
Правила безопасного поведе...
Чего стоит избегать при ловле рыбы на льду?
Лед должен быть прозрачным и с голубым оттенком и ловить рыбу на осеннем и весеннем льду опасно, толщина льда должна быть минимум 10см, желательно 25см
Лед должен быть мутным и с черным оттенком и ловить рыбу на осеннем и весеннем льду опасно, толщина льда должна быть минимум 3см, желательно 5см
Лед должен быть с пестрым оттенком и ловить рыбу на осеннем и весеннем льду опасно, толщина льда должна быть минимум 5см, желательно 8см
Лед должен быть с пестрым оттенком и ловить рыбу на осеннем и весеннем льду опасно, толщина льда должна быть минимум 3см, желательно 5см
Следующий

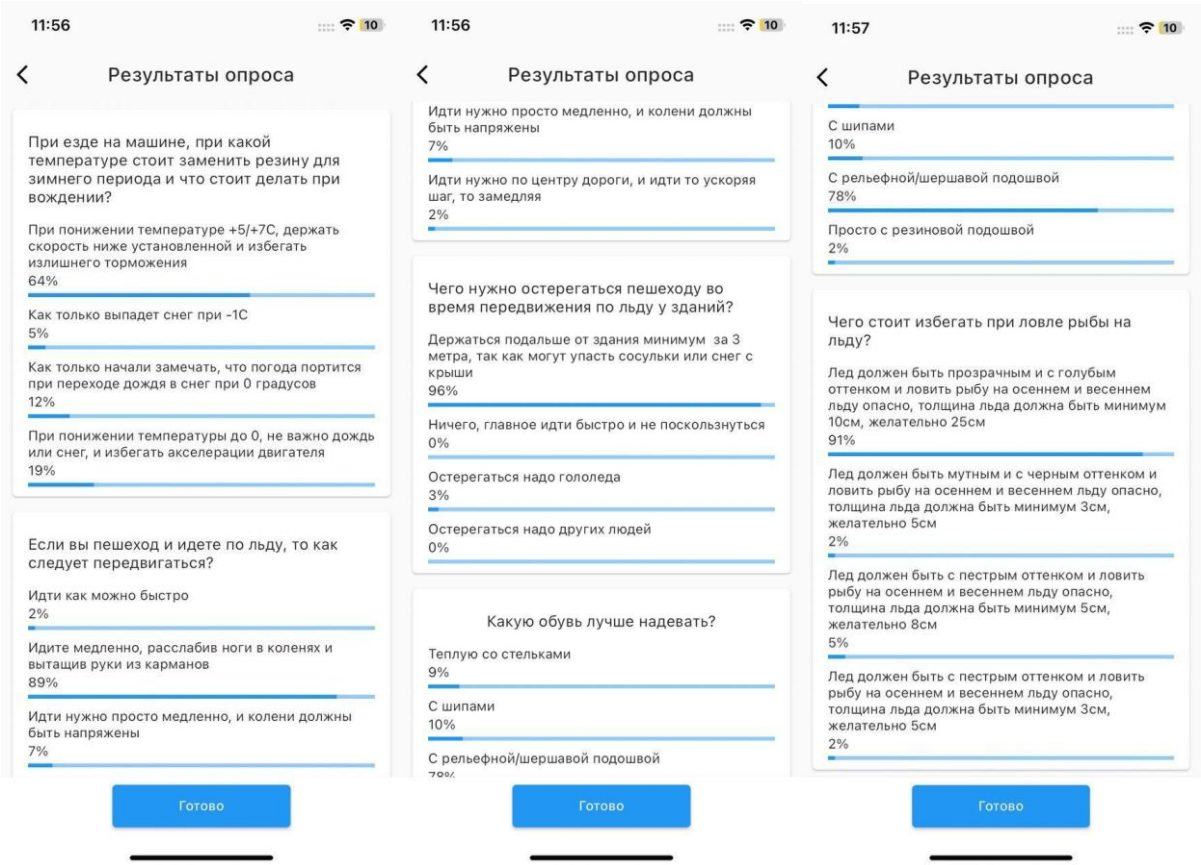
11:56
Результаты опроса
При езде на машине, при какой температуре стоит заменить резину для зимнего периода и что стоит делать при вождении?
При понижении температуре +5/+7С, держать скорость ниже установленной и избегать излишнего торможения
64%
Как только выпадет снег при -1С
5%
Как только начали замечать, что погода портится при переходе дождя в снег при 0 градусов
12%
При понижении температуры до 0, не важно дождь или снег, и избегать акселерации двигателя
19%
Если вы пешеход и идете по льду, то как следует передвигаться?
Идти как можно быстро
2%
Идите медленно, расслабив ноги в коленях и вытащив руки из карманов
89%
Идти нужно просто медленно, и колени должны быть напряжены
7%
Готово
11:56
Результаты опроса
Идти нужно просто медленно, и колени должны быть напряжены
7%
Идти нужно по центру дороги, и идти то ускоряя шаг, то замедляя
2%
Чего нужно остерегаться пешеходу во время передвижения по льду у зданий?
Держаться подальше от здания минимум за 3 метра, так как могут упасть сосульки или снег с крыши
96%
Ничего, главное идти быстро и не поскользнуться
0%
Остерегаться надо гололеда
3%
Остерегаться надо других людей
0%
Какую обувь лучше надевать?
Теплую со стельками
9%
С шипами
10%
С рельефной/шершавой подошвой
Готово
11:57
Результаты опроса
С шипами
10%
С рельефной/шершавой подошвой
78%
Просто с резиновой подошвой
2%
Чего стоит избегать при ловле рыбы на льду?
Лед должен быть прозрачным и с голубым оттенком и ловить рыбу на осеннем и весеннем льду опасно, толщина льда должна быть минимум 10см, желательно 25см
91%
Лед должен быть мутным и с черным оттенком и ловить рыбу на осеннем и весеннем льду опасно, толщина льда должна быть минимум 3см, желательно 5см
2%
Лед должен быть с пестрым оттенком и ловить рыбу на осеннем и весеннем льду опасно, толщина льда должна быть минимум 5см, желательно 8см
5%
Лед должен быть с пестрым оттенком и ловить рыбу на осеннем и весеннем льду опасно, толщина льда должна быть минимум 3см, желательно 5см
2%
Готово

Тест 8. Правила поведения при обморожении и переохлаждении

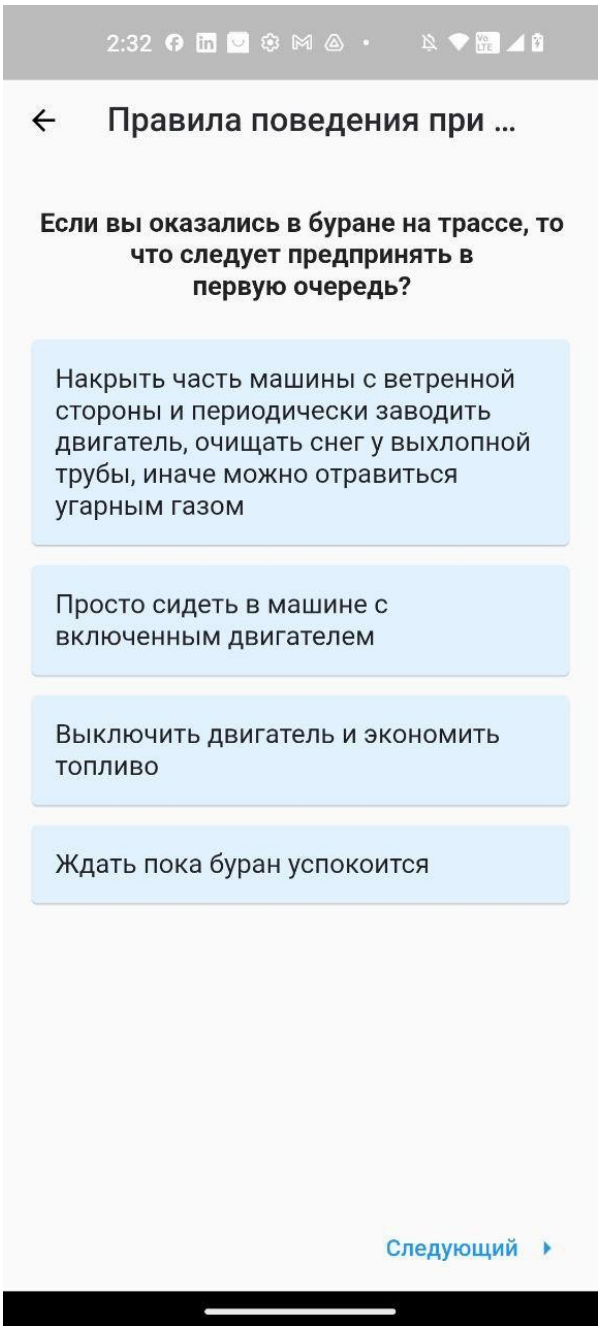

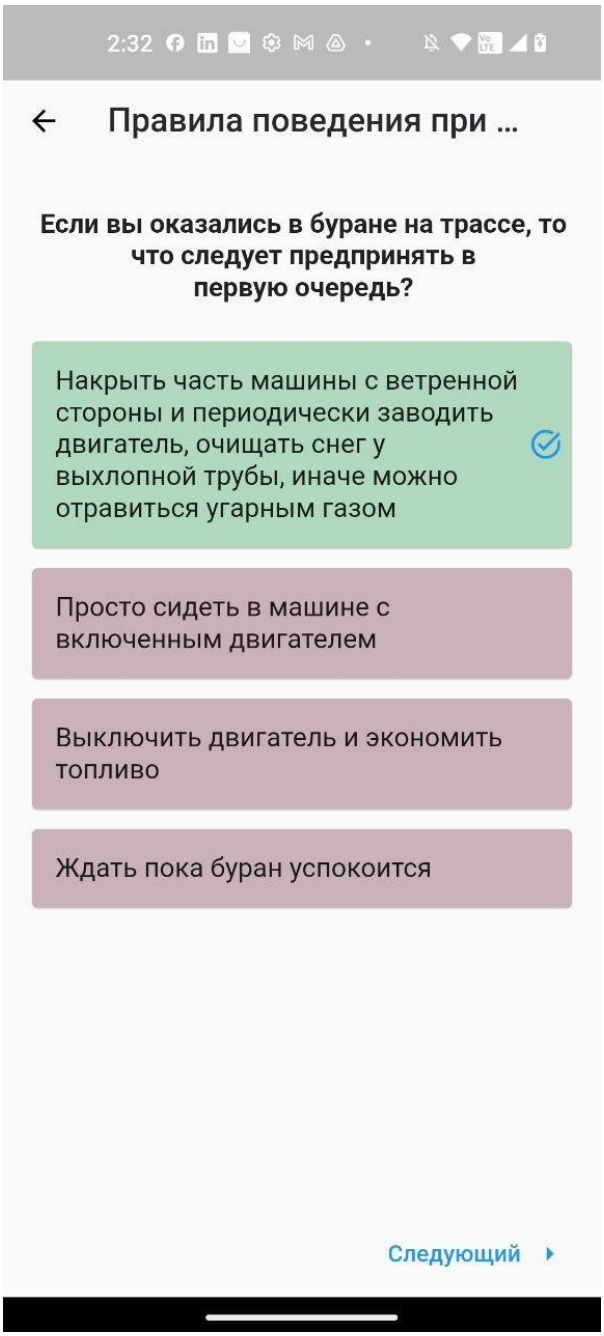

Кунделік

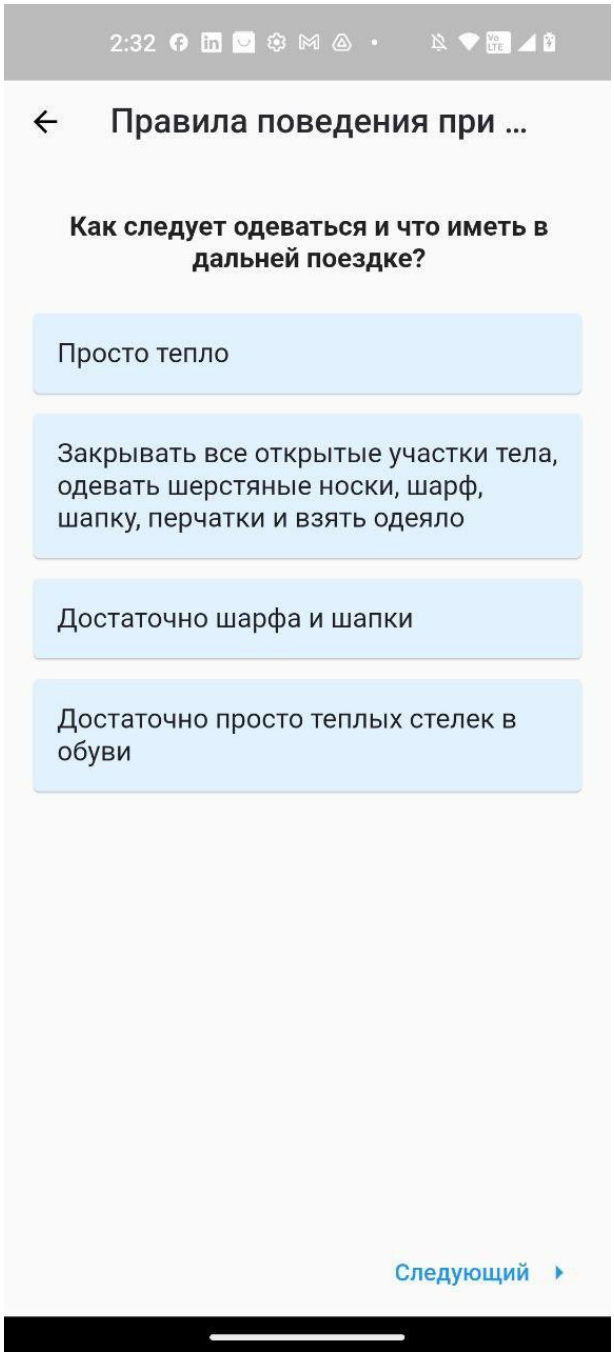
2:32
Правила поведения при ...
Как следует одеваться и что иметь в дальней поездке?
Просто тепло
Закрывать все открытые участки тела, одевать шерстяные носки, шарф, шапку, перчатки и взять одеяло
Достаточно шарфа и шапки
Достаточно просто теплых стелек в обуви
Следующий

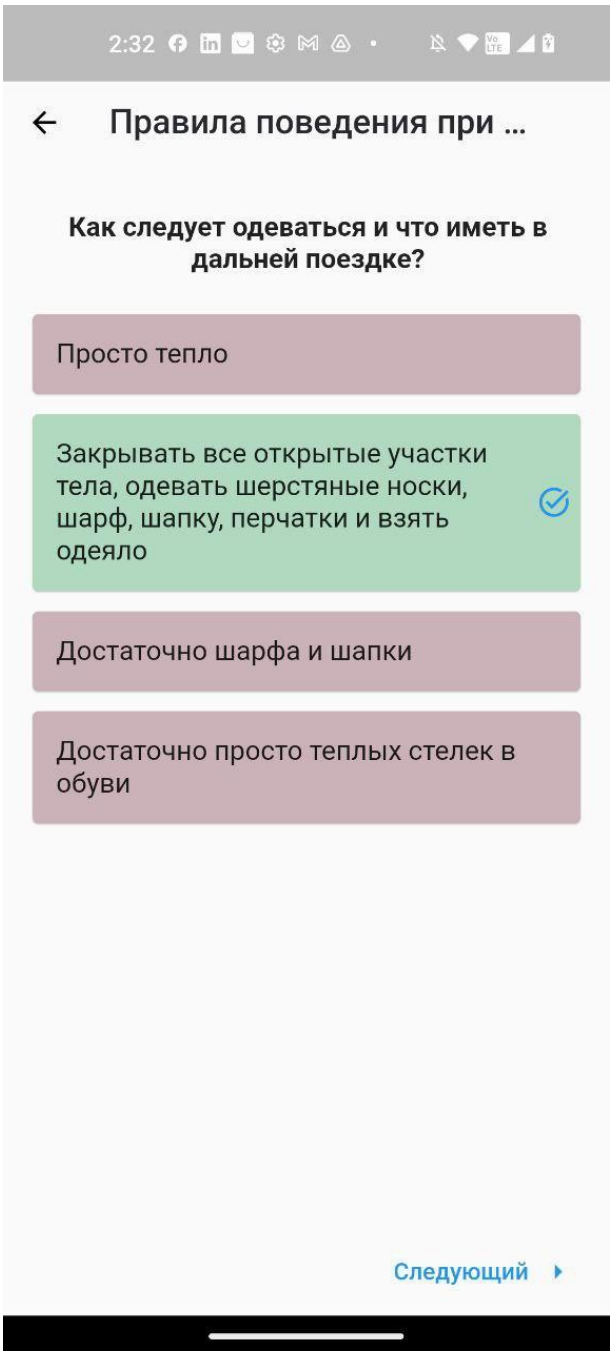
2:32
Правила поведения при ...
Как следует одеваться и что иметь в дальней поездке?
Просто тепло
Закрывать все открытые участки тела, одевать шерстяные носки, шарф, шапку, перчатки и взять одеяло
Достаточно шарфа и шапки
Достаточно просто теплых стелек в обуви
Следующий

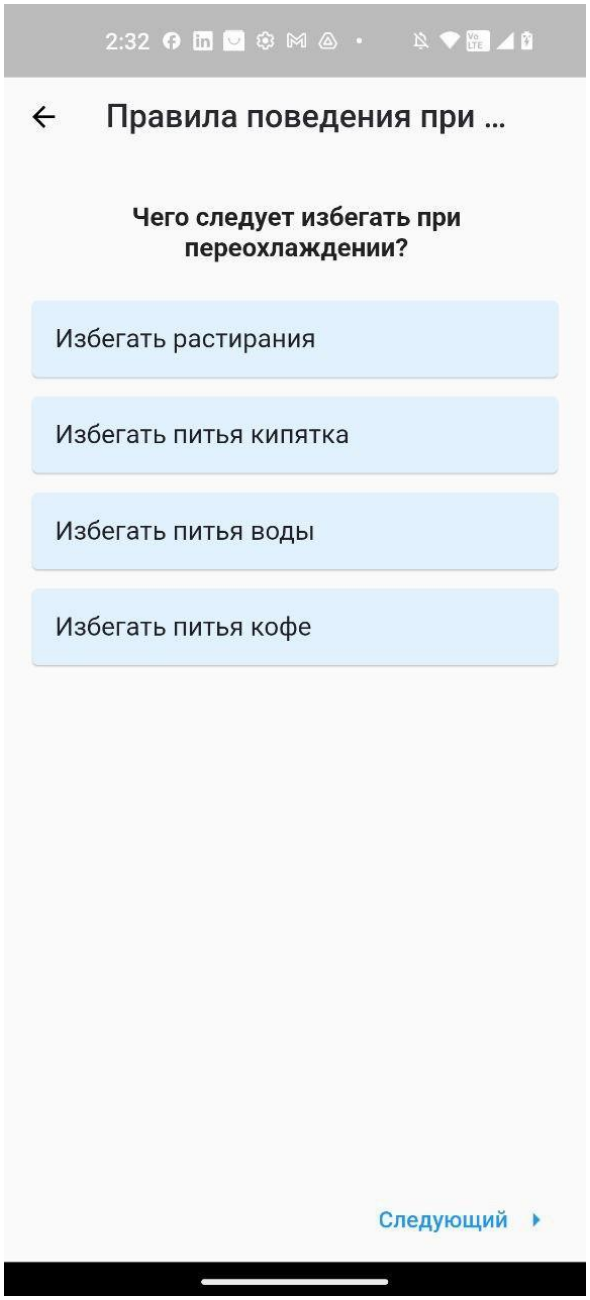
2:32
Правила поведения при ...
Чего следует избегать при переохлаждении?
Избегать растирания
Избегать питья кипятка
Избегать питья воды
Избегать питья кофе
Следующий

2:32
Правила поведения при ...
Чего следует избегать при переохлаждении?
Избегать растирания
Избегать питья кипятка
Избегать питья воды
Избегать питья кофе
Следующий

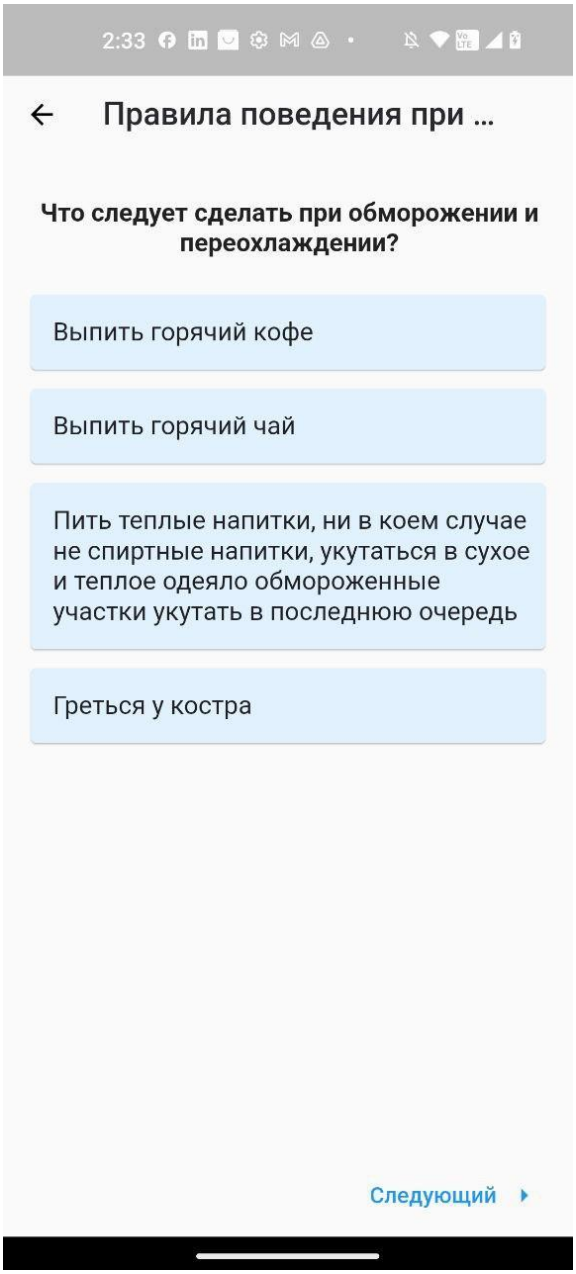
2:33
Правила поведения при ...
Что следует сделать при обморожении и переохлаждении?
Выпить горячий кофе
Выпить горячий чай
Пить теплые напитки, ни в коем случае не спиртные напитки, укутаться в сухое и теплое одеяло обмороженные участки укутать в последнюю очередь
Греться у костра
Следующий

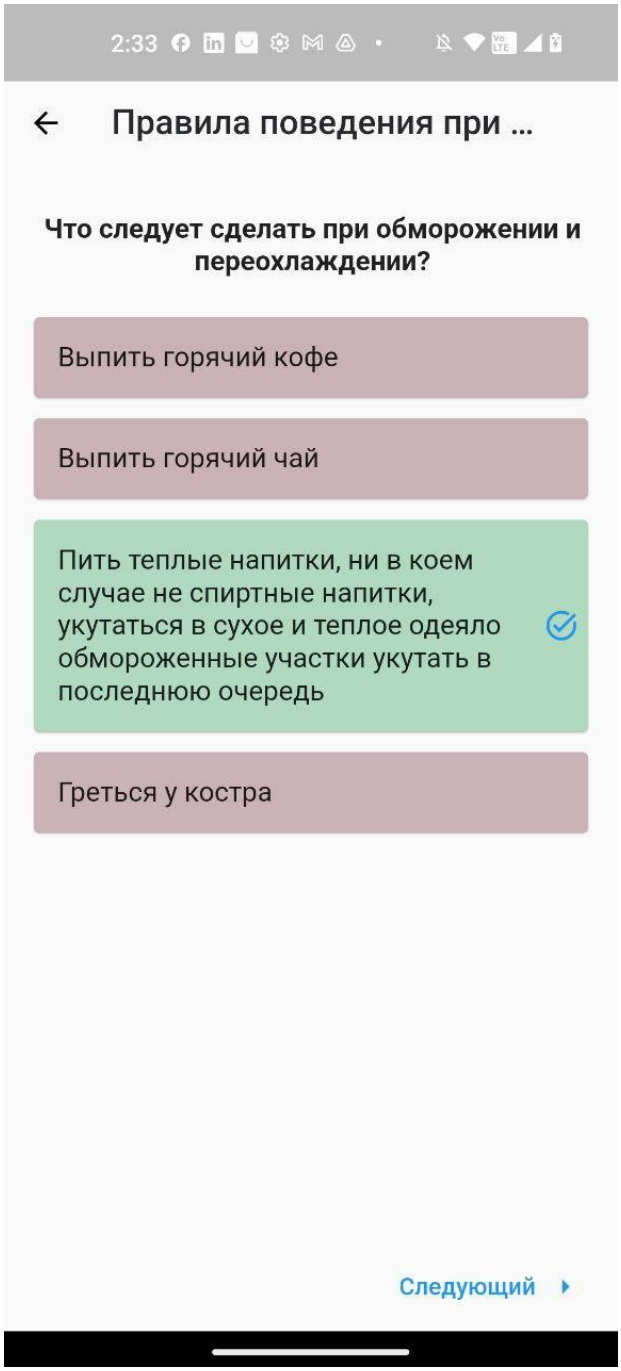
2:33
Правила поведения при ...
Что следует сделать при обморожении и переохлаждении?
Выпить горячий кофе
Выпить горячий чай
Пить теплые напитки, ни в коем случае не спиртные напитки, укутаться в сухое и теплое одеяло обмороженные участки укутать в последнюю очередь
Греться у костра
Следующий

Кунделік

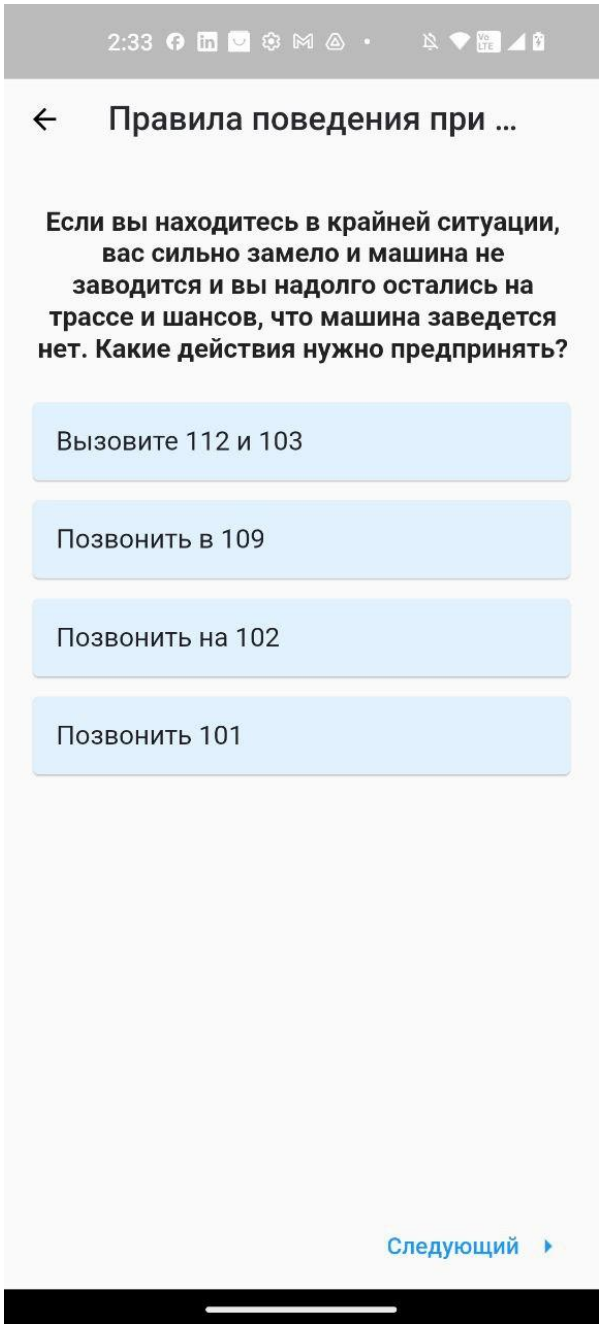
2:33
Правила поведения при ...
Если вы находитесь в крайней ситуации, вас сильно замело и машина не заводится и вы надолго остались на трассе и шансов, что машина заведется нет. Какие действия нужно предпринять?
Вызовите 112 и 103
Позвонить в 109
Позвонить на 102
Позвонить 101
Следующий

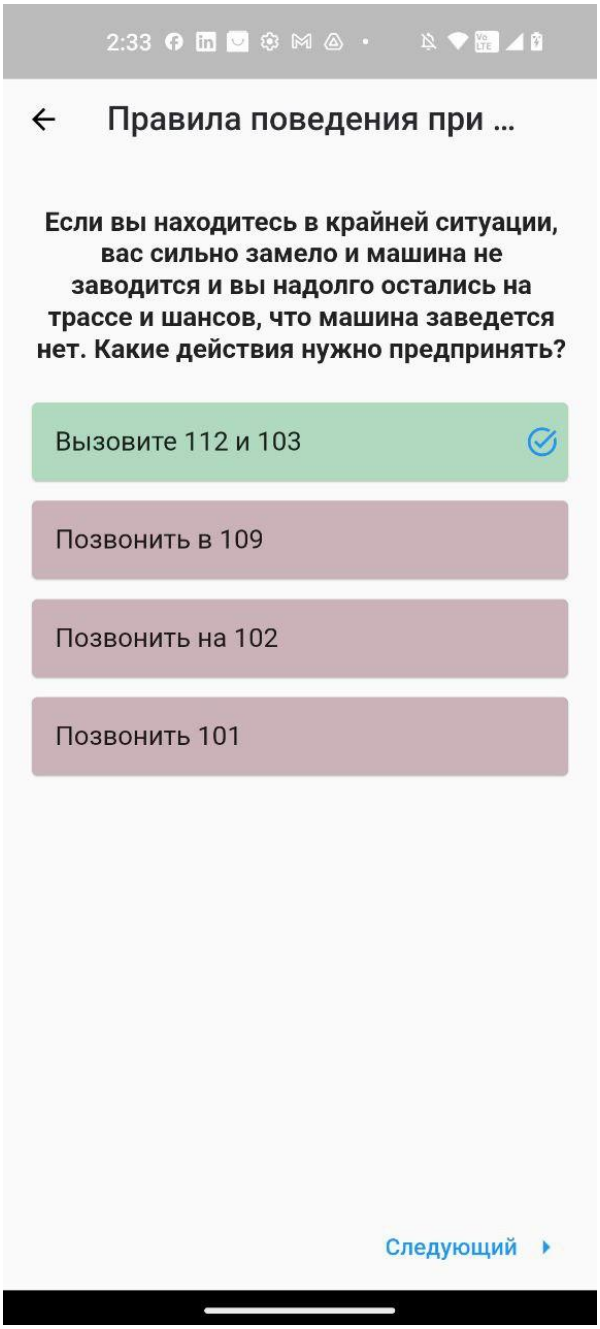
2:33
Правила поведения при ...
Если вы находитесь в крайней ситуации, вас сильно замело и машина не заводится и вы надолго остались на трассе и шансов, что машина заведется нет. Какие действия нужно предпринять?
Вызовите 112 и 103
Позвонить в 109
Позвонить на 102
Позвонить 101
Следующий

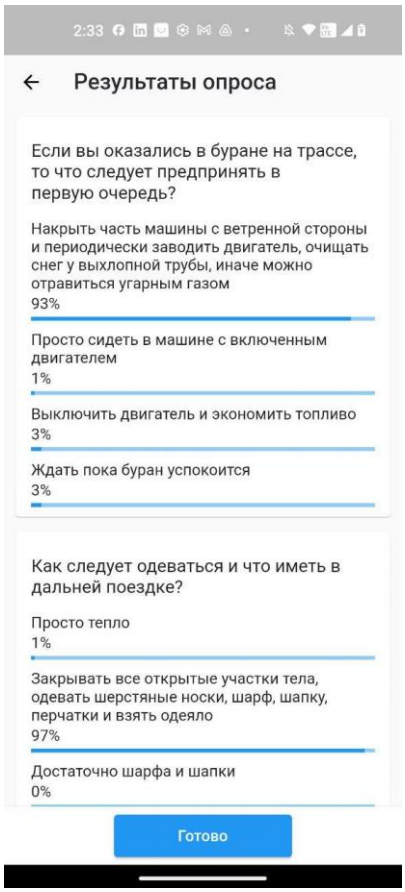
2:33
Результаты опроса
Если вы оказались в буране на трассе, то что следует предпринять в первую очередь?
Накрыть часть машины с ветренной стороны и периодически заводить двигатель, очищать снег у выхлопной трубы, иначе можно отравиться угарным газом
93%
Просто сидеть в машине с включенным двигателем
1%
Выключить двигатель и экономить топливо
3%
Ждать пока буран успокоится
3%
Как следует одеваться и что иметь в дальней поездке?
Просто тепло
1%
Закрывать все открытые участки тела, одевать шерстяные носки, шарф, шапку, перчатки и взять одеяло
97%
Достаточно шарфа и шапки
0%
Готово

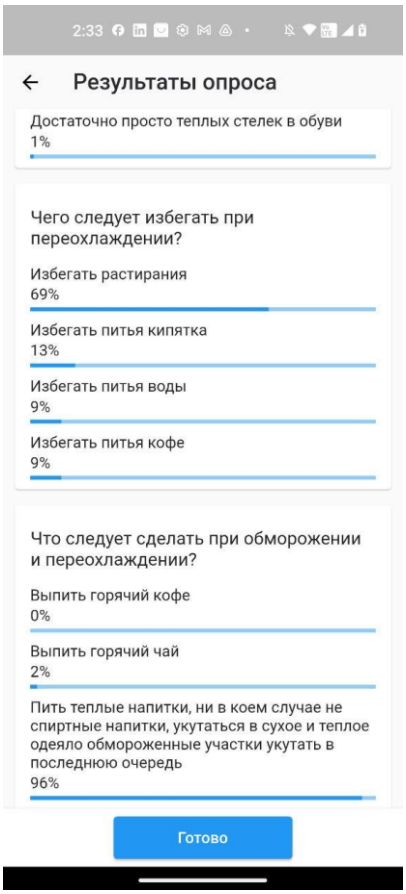
2:33
Результаты опроса
Достаточно просто теплых стелек в обуви
1%
Чего следует избегать при переохлаждении?
Избегать растирания
69%
Избегать питья кипятка
13%
Избегать питья воды
9%
Избегать питья кофе
9%
Что следует сделать при обморожении и переохлаждении?
Выпить горячий кофе
0%
Выпить горячий чай
2%
Пить теплые напитки, ни в коем случае не спиртные напитки, укутаться в сухое и теплое одеяло обмороженные участки укутать в последнюю очередь
96%
Готово

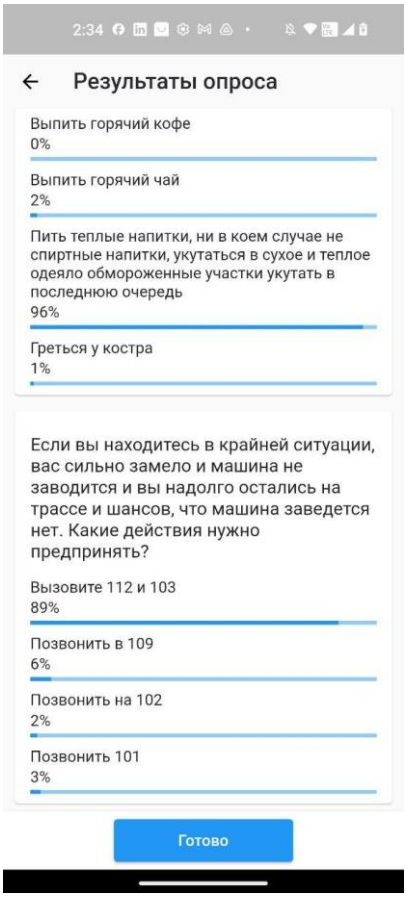
2:34
Результаты опроса
Выпить горячий кофе
0%
Выпить горячий чай
2%
Пить теплые напитки, ни в коем случае не спиртные напитки, укутаться в сухое и теплое одеяло обмороженные участки укутать в последнюю очередь
96%
Греться у костра
1%
Если вы находитесь в крайней ситуации, вас сильно замело и машина не заводится и вы надолго остались на трассе и шансов, что машина заведется нет. Какие действия нужно предпринять?
Вызовите 112 и 103
89%
Позвонить в 109
6%
Позвонить на 102
2%
Позвонить 101
3%
Готово

Приложение 2. Перечень памяток поведения при чрезвычайных ситуациях, опубликованных в ноябре

Перечень тем тестов, составленных на трех языках- казахский, русский, английский

RUS

№	Наименование темы памяток	Дата публикации
1	Правила пользования огнетушителем	01.11.2023
2	Правила пожарной безопасности при эксплуатации отопительных приборов	02.11.2023
3	Первая помощь при травмах	07.11.2023
4	Первая помощь при ожогах	07.11.2023
5	Действия при шквальном ветре	10.11.2023
6	Правила поведения в толпе	16.11.2023
7	Правила безопасного поведения на льду	22.11.2023
8	Правила поведения при обморожении и переохлаждении	02.11.2023

KAZ

№	Нұсқау тақырыбының атауы	Жарияланған күні
1	Өрт сөндіргішті қолдану ережесі	01.11.2023
2	Жылыту құрылғыларын пайдалану кезіндегі өрт қауіпсіздігі әрекеттері	02.11.2023
3	Жарақат кезіндегі алғашқы көмек	07.11.2023
4	Күйік кезіндегі алғашқы көмек	07.11.2023
5	Қатты жел кездегі әрекеттер	10.11.2023

6	Адам көп жиналатын орындарда өзін-өзі ұстау ережелері	16.11.2023
7	Мұздағы мінез-құлық сақтау ережелері	22.11.2023
8	Үсік және аса суып кету кезіндегі езін-езі устау ережелері	02.11.2023

ENG

#	**Items of memo**	**Publishing Date**
1	Rules for using a fire extinguisher	01.11.2023
2	Fire safety measures when using heating appliances	02.11.2023
3	First Aid in Case of Injury	07.11.2023
4	First Aid in Case of Burns	07.11.2023
5	Actions in heavy wind	10.11.2023
6	How to behave in a crowd	16.11.2023
7	Rules for safe behavior on ice	22.11.2023
8	Rules of conduct for frostbite and hypothermia”	02.11.2023

Изображения памяток, опубликованных в ноябре

1. Правила пользования огнетушителем

2. Правила пожарной безопасности при эксплуатации отопительных приборов

Кунделік

3. Первая помощь при травмах

Кунделік

4. Первая помощь при ожогах

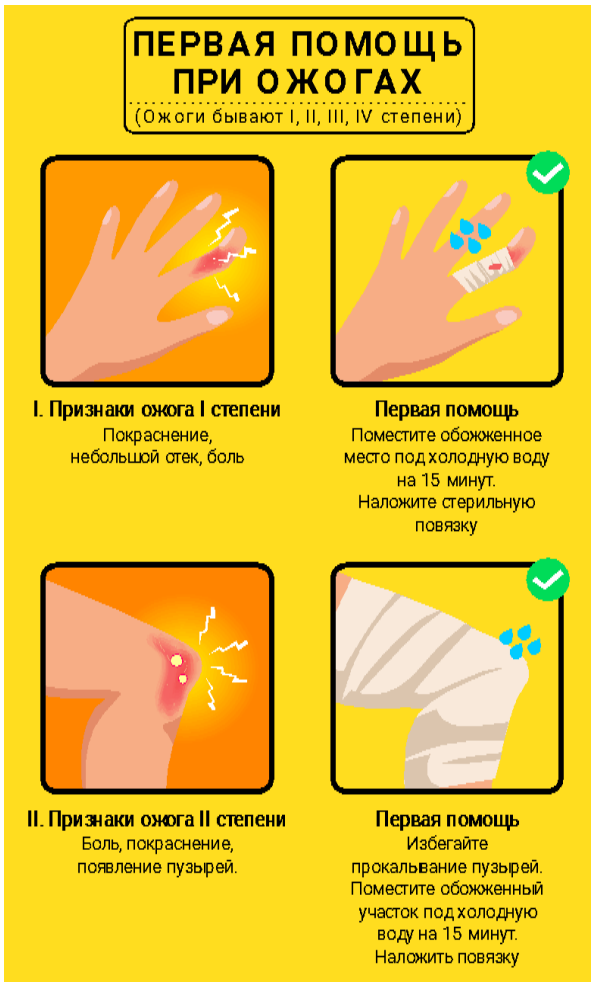

Кунделік

5. Действия при шквальном ветре

Кунделік

6. Правила поведения в толпе

Кунделік

7. Правила безопасного поведения на льду



Кунделік

8. Правила поведения при обморожении и переохлаждении

Кунделік

Қараша айында жарияланған нұсқаулардың суреттері

1. Өрт сөндіргішті қолдану ережесі

2. Жылыту құрылғыларын пайдалану кезіндегі өрт қауіпсіздігі әрекеттері

3. Жарақат кезіндегі алғашқы көмек

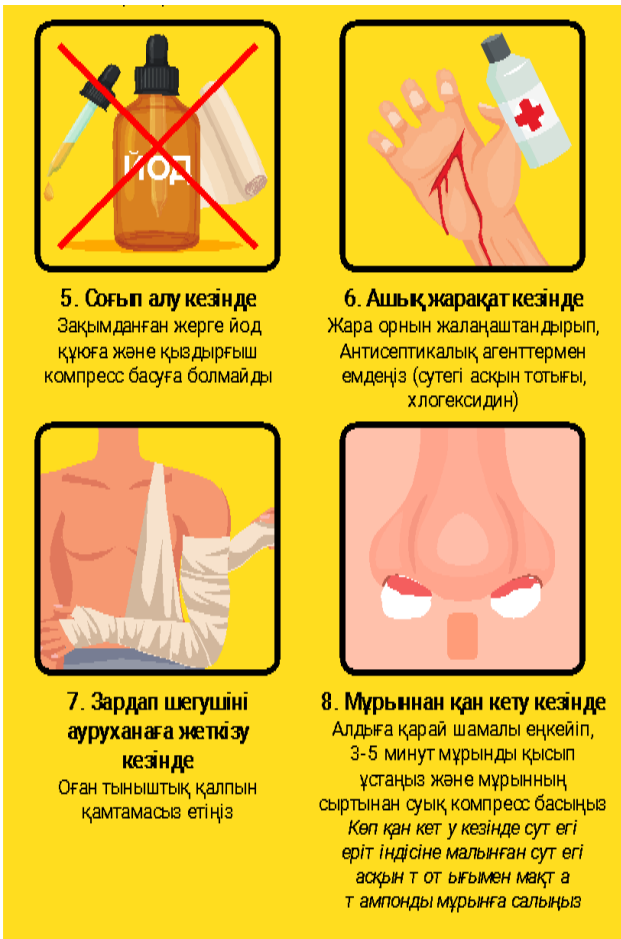

Күнделік

4. Күйік кезіндегі алғашқы көмек

5. Қатты жел кездегі әрекеттер

Күнделік

6. Адам көп жиналатын орындарда өзін-өзі ұстау ережелері

7. Мұздағы мінез-құлық сақтау ережелері

8. Үсік және аса суып кету кезіндегі езін-езі устау ережелері

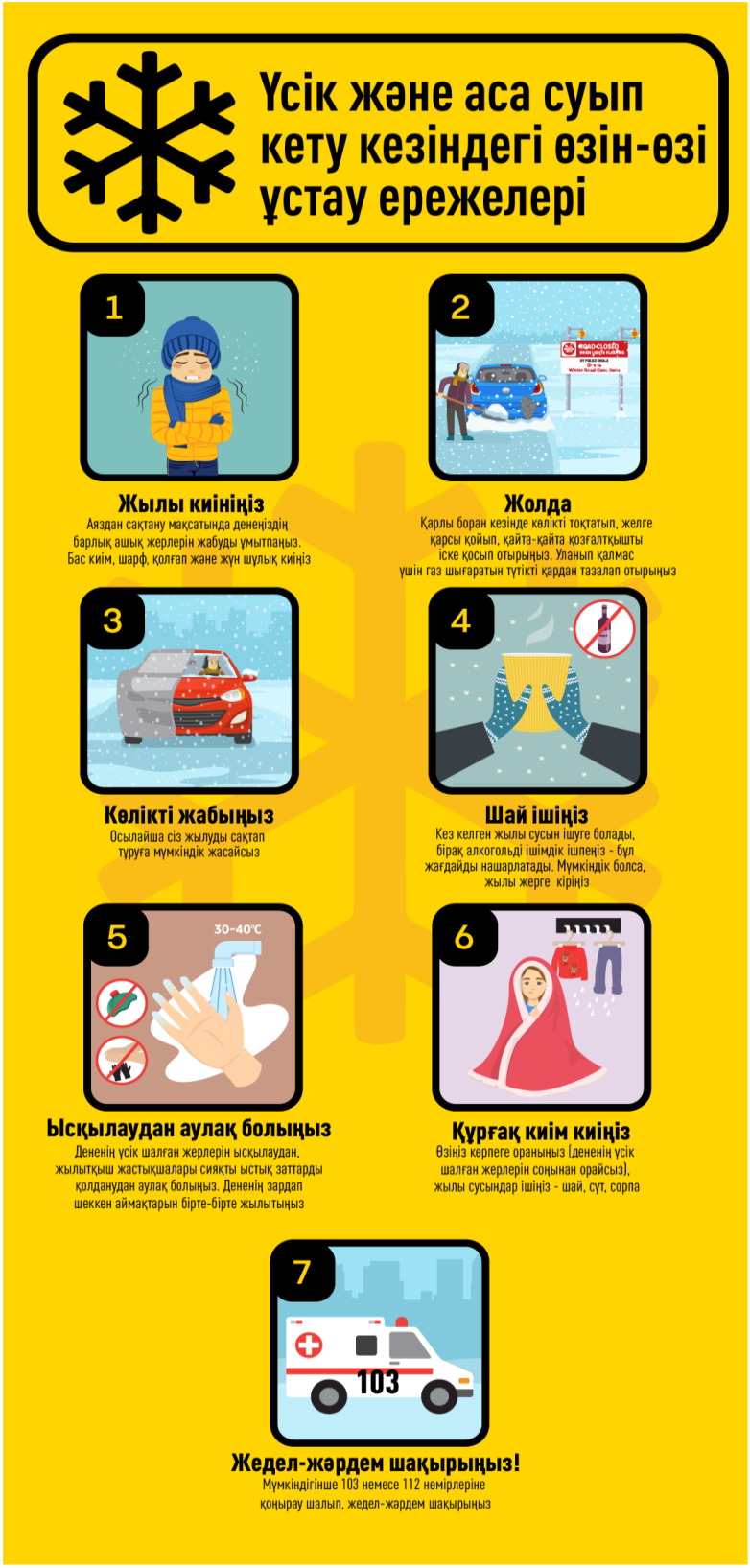

Күнделік

Images of reminders/memos published in November

1 . Rules for using a fire extinguisher

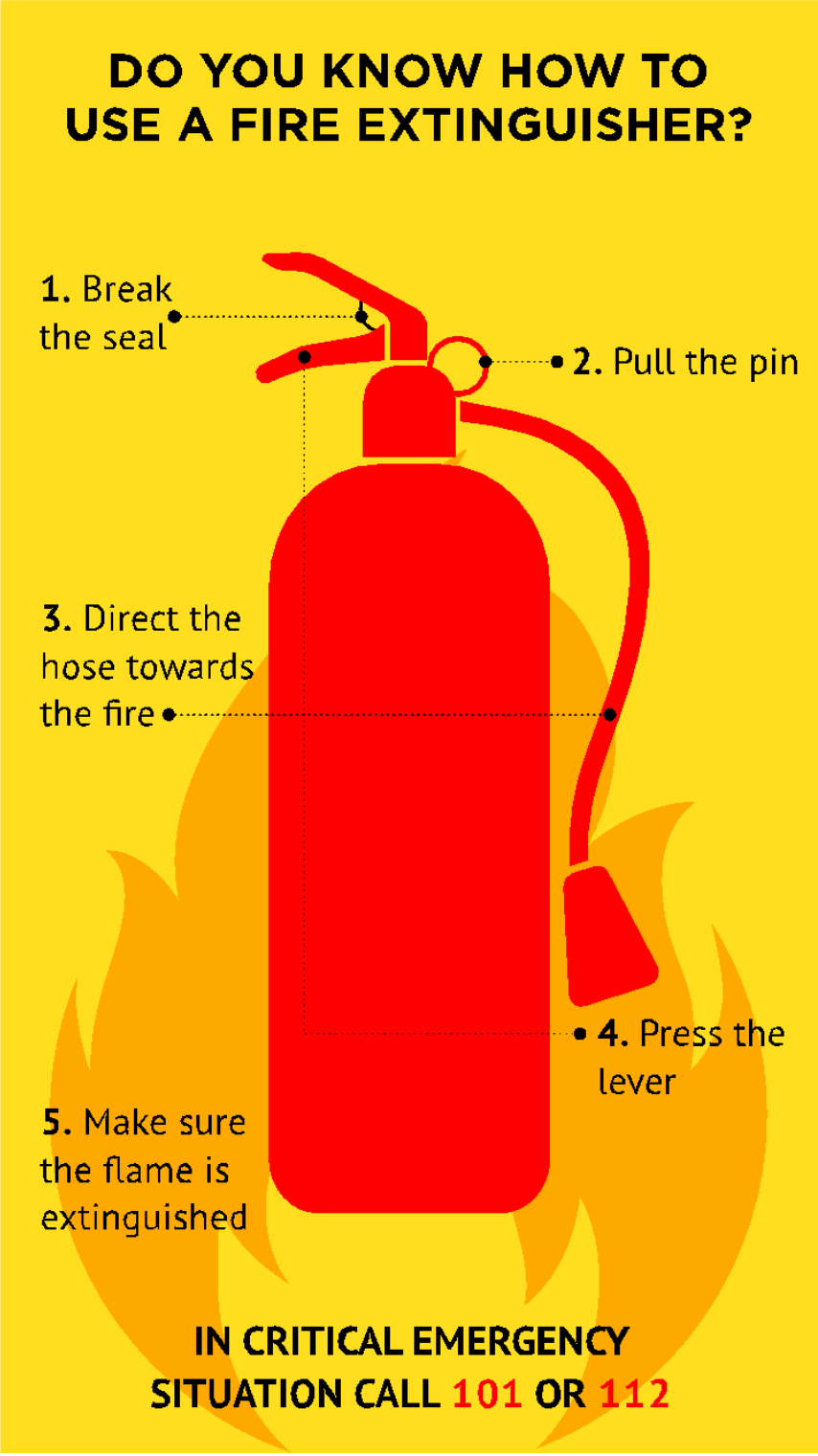

2. Fire safety measures when using heating appliances

Кунделік

3. First Aid in Case of Injury

4. First Aid in Case of Burns

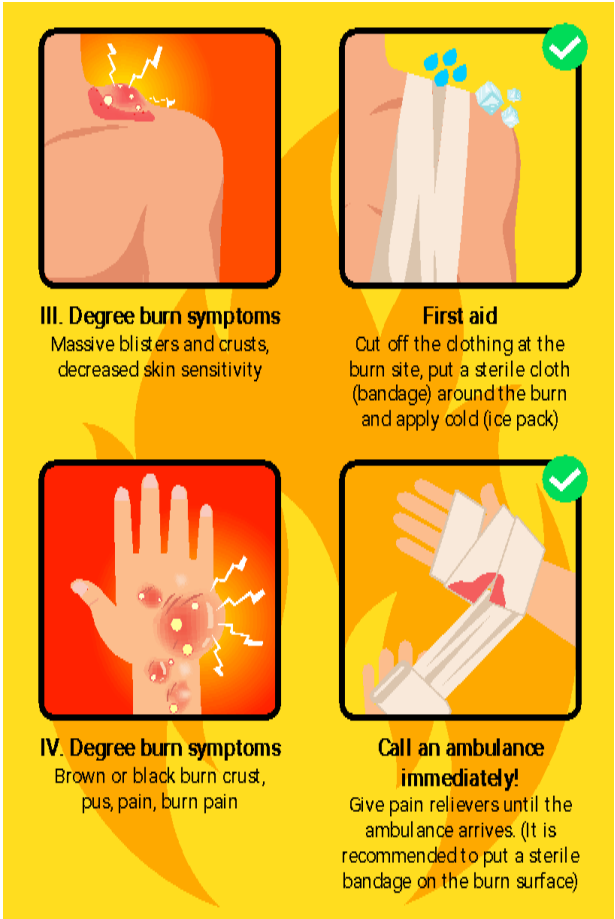

Кунделік

5. Actions in heavy wind

Куніделік

6. How to behave in a crowd

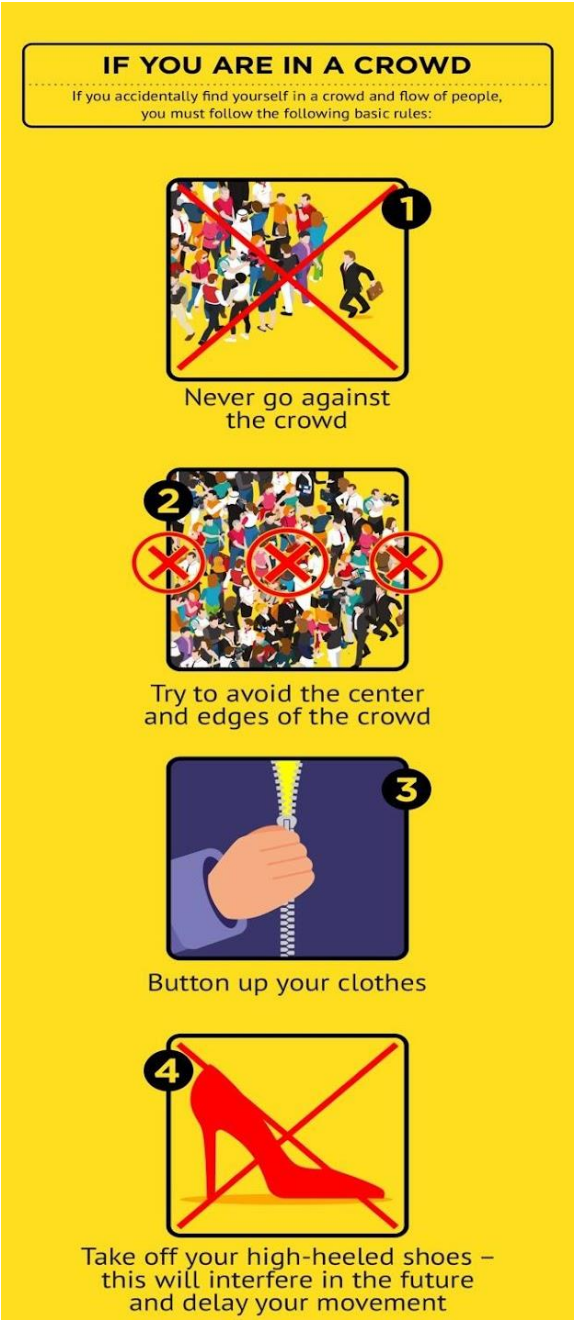

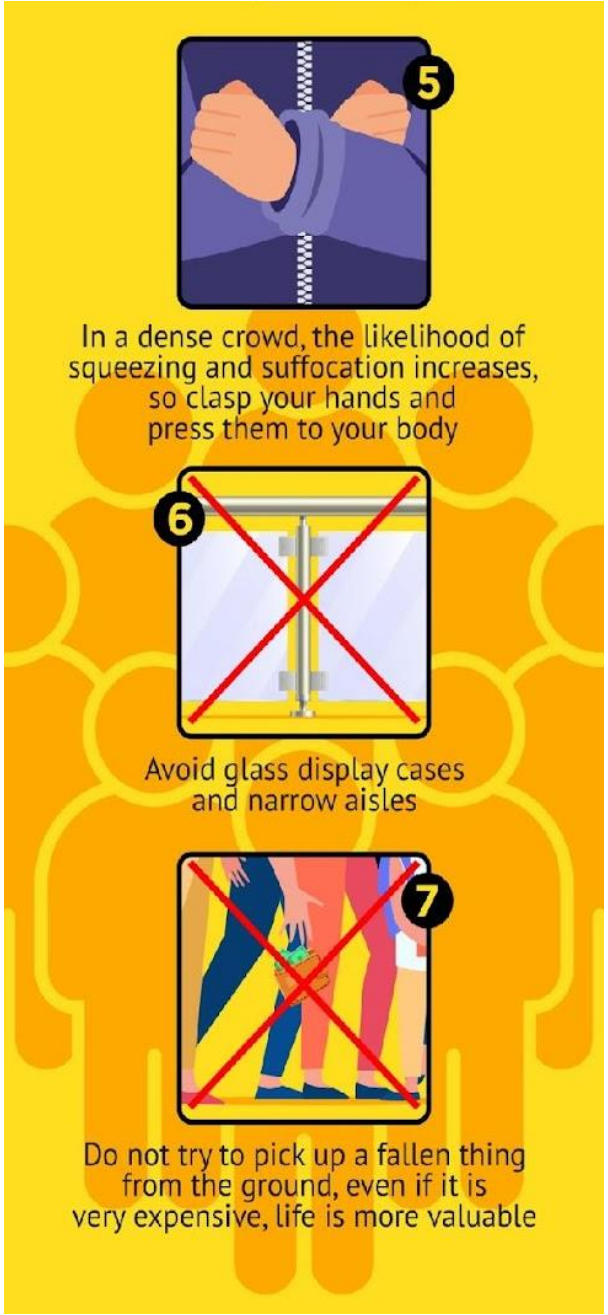

Куніделік

7. Rules for safe behavior on ice

8. Rules of conduct for frostbite and hypothermia”

Куніделік

Приложение 2-1. Перечень памяток поведения при чрезвычайных ситуациях, опубликованных в ноябре

Перечень тем тестов, составленных на трех языках- казахский, русский, английский

RUS

№	Наименование темы памяток	Дата публикации
1	Правила пользования огнетушителем	01.11.2023
2	Правила пожарной безопасности при эксплуатации отопительных приборов	02.11.2023
3	Первая помощь при травмах	07.11.2023
4	Первая помощь при ожогах	07.11.2023
5	Действия при шквальном ветре	10.11.2023
6	Правила поведения в толпе	16.11.2023
7	Правила безопасного поведения на льду	22.11.2023
8	Правила поведения при обморожении и переохлаждении	02.11.2023

KAZ

№	Нұсқау тақырыбының атауы	Жарияланған күні
1	Өрт сөндіргішті қолдану ережесі	01.11.2023
2	Жылыту құрылғыларын пайдалану кезіндегі өрт қауіпсіздігі әрекеттері	02.11.2023
3	Жарақат кезіндегі алғашқы көмек	07.11.2023
4	Күйік кезіндегі алғашқы көмек	07.11.2023
5	Қатты жел кездегі әрекеттер	10.11.2023

Күнделік

6	Адам көп жиналатын орындарда өзін-өзі ұстау ережелері	16.11.2023
7	Мұздағы мінез-құлық сақтау ережелері	22.11.2023
8	Үсік және аса суып кету кезіндегі езін-езі устау ережелері	02.11.2023

ENG

#	**Items of memo**	**Publishing Date**
1	Rules for using a fire extinguisher	01.11.2023
2	Fire safety measures when using heating appliances	02.11.2023
3	First Aid in Case of Injury	07.11.2023
4	First Aid in Case of Burns	07.11.2023
5	Actions in heavy wind	10.11.2023
6	How to behave in a crowd	16.11.2023
7	Rules for safe behavior on ice	22.11.2023
8	Rules of conduct for frostbite and hypothermia”	02.11.2023

Изображения памяток, опубликованных в ноябре

1. Правила пользования огнетушителем

2. Правила пожарной безопасности при эксплуатации отопительных приборов

Кунделік

3. Первая помощь при травмах

Кунделік

4. Первая помощь при ожогах

Кунделік

5. Действия при шквальном ветре

Кунделік

6. Правила поведения в толпе

Кунделік

7. Правила безопасного поведения на льду

Кунделік

8. Правила поведения при обморожении и переохлаждении

Кунделік

Қараша айында жарияланған нұсқаулардың суреттері

1. Өрт сөндіргішті қолдану ережесі

2. Жылыту құрылғыларын пайдалану кезіндегі өрт қауіпсіздігі әрекеттері

Күнделік

3. Жарақат кезіндегі алғашқы көмек

Күнделік

4. Күйік кезіндегі алғашқы көмек