Приложение 1
к приказу Министра
индустрии и инфраструктурного
развития
Республики Казахстан
от 9 августа 2019 года № 632
Утвержден
приказом Министра
по инвестициям и развитию
Республики Казахстан
от 24 апреля 2017 года № 234
форма
Приказ Министра
индустрии и инфраструктурного
развития
Республики Казахстан
от 8 февраля 2021 года № 53

Акт приемки объекта в эксплуатацию

30.01.2023 г.

Заказчик ТОО «Loft Development», 010000, г. Астана, район «Есиль», ж.м. Шұбар, ул.Арай 29а, БИН 151240009210; тел. 8-7172-999-494

(фамилия, имя, отчество (при наличии) – для физических лиц, наименование организации – для юридических лиц, БИН, телефон, почтовый индекс, область, город, район, населенный пункт, наименование улицы, номер дома/здания (стационарного помещения))

на основании:

Декларации о соответствии (прилагается) от 27.01.2023 года, ТОО «INVEST COMPANY 2020», Арысбаев Е. Д. г. Астана, ул. Арай 29А, БИН 200 940 028 886, 8-7172999494

(дата декларации, наименование подрядной (генподрядной) организации, фамилия, имя, отчество (при наличии) руководителя, юридический адрес, БИН, Телефон)

Заключения о качестве строительно-монтажных работ (прилагается) от 03.11.2022 года. ТОО «СК Пром Тех Сервис», Эксперт Жансаутов Н.И, аттестат эксперта № KZ08VJE00062521 от 17.02.2021 г.; Тлеубергенов Ж.С, аттестат эксперта № KZ05VJE00061508 от 21.01.2021 г.; Жансаутов Н.И, аттестат эксперта № KZ59VJE00040360 от 14.08.2018 г.; БИН 100940000469; тел:8-7172 306966

(дата заключения, наименование организации, фамилия, имя, отчество (при наличии) экспертов технического надзора, № и дата получения аттестатов, БИН, Телефон)

Заключения о соответствии выполненных работ проекту (прилагается) от 03.11.2022 года. ИП «Макишев», Эксперт Макишев Бахытжан Токанович, аттестат эксперта № KZ34VJE00067679 от 02.08.2021 г.; № KZ61VJE00067678 от 02.08.2021 г.; № KZ71VJE00045576 от 26.03.2019 г.; ИИН 690404300593; 8-701-710-29-60

(дата заключения, наименование организации, фамилия, имя, отчество (при наличии) экспертов авторского надзора, № и дата получения аттестатов, БИН, Телефон)

произведя осмотр готовности предъявленного подрядчиком (генеральным подрядчиком) к приемке в эксплуатацию объекта: Мечеть

(наименование объекта, вид строительства (новое, расширение, реконструкция, техническое перевооружение, модернизация, капитальный ремонт), уровень ответственности, техническая и технологическая сложность объекта)

по адресу: г. Астана, район «Есиль», улица Мақсұта Нәрікбаева здание 7.

(область, район, населенный пункт, микрорайон, квартал, улица, номер дома(корпуса)

проверив комплектность исполнительной технической документации, в том числе посредством электронного модуля исполнительной технической документации «___»_____20__года, подтверждает что:

1. Строительство объекта осуществлено на основании:

1) Выписка из постановления акимата города Астана, № 510-51, от 17.01.2023 года, Договор аренды земельного участка №49629 от 23.01.2023 года.

документ, подтверждающий наступление юридических фактов (юридических составов), на основании которых возникают, изменяются или прекращаются права на земельный участок, в том числе договоры, решения судов, правовые акты исполнительных органов, свидетельство о праве на наследство, передаточный акт или разделительный баланс при реорганизации негосударственных юридических лиц, владеющих земельным участком на праве собственности или выкупивших право временного возмездного землепользования (аренды). либо решения о реконструкции (перепланировке, переоборудовании) помещений (отдельных частей) существующих зданий от

Акимат г. Астана

(наименование органа вынесшего решение)

2) талона о приеме уведомления о начале или прекращении осуществления деятельности или определенных действий

ГУ Управление контроля и качества городской среды г. Астана, 27.01.2023 г., KZ16REA00316801;

(наименование органа принявшего уведомление, дата выдачи талона)

3) Объект построен в соответствии с проектом (проектно-сметной документации) ТОО "Промпроект ТИСАР", № 19012949, от 14.06.2019 г., Рабочий проект, ТОО "Loft Development", № 56 от 04.11.2021 года

(наименование организации, № и дата приказа)

утвержденного(й) ТОО «Орал Экспертиза» № ОЭ-0100/21 от 03.11.2021 г., согласованный эскизный проект №KZ56VUA515984 от 17 сентября 2021 года;

(наименование организации утвердившей (переутвердившей) проект и дата утверждения)

2. Строительно-монтажные работы осуществлены в сроки:
начало работ 27.07.2022 года;
окончание работ 27.01.2023 года;
(месяц, год)
при продолжительности строительства, месяц:
по норме или по проекту организации строительства,
месяц:11 месяцев
фактически месяц:6 месяцев

3. Объект (комплекс) имеет следующие основные технико-экономические показатели(мощность, производительность, производственная площадь, протяженность,вместимость, объем, пропускная способность, провозная способность, число рабочих мест и тому подобное, заполняется по всем объектам (кроме жилых домов) в единицах измерения соответственно целевой продукции или основным видам услуг):

Мощность, производительность и так далее	Единица измерения	По проекту		Фактически	
		общая (с учетом ранее принятых)	в том числе пускового комплекса или очереди	общая (с учетом ранее принятых)	в том числе пускового комплекса или очереди

Выпуск продукции(оказания услуг), предусмотренный проектом в объеме, соответствующем нормам освоения проектных мощностей в начальный период

_____;

факт начала выпуска продукции с указанием объема

Показатели	Единица измерения	По проекту	Фактически
Общая площадь	метр в квадрате (далее – м2)	725,47	715,8
Число этажей	Этаж	Цок.эт.+1	Цок.эт.+1
Общий строительный объем	метр в кубе (далее – м3)	5589,61	5590

В том числе подземной части	м3		
Площадь встроенных, встроенно-пристроенных и пристроенных помещений	м2		

Показатели	По проекту			Фактически		
	число квартир	площадь квартир, м2		число квартир	площадь квартир, м2	
		общая	жилая		общая	жилая
Всего квартир,в том числе: однокомнатных двухкомнатных трехкомнатных четырехкомнатных и более						

4. Технологические и архитектурно-строительные решения по объекту характеризуются следующими данными: Мечеть Здание мечети одноэтажное с подвалом, сложной формы с размерами в осях 18,48 м х 22,71 м. В осях А-Е здание одноэтажное с антресолью, в осях Е-М здание одноэтажное. Высота помещений от пола до потолка 3,10 м - подвал, 7,2 м – первый этаж, 3,3 м - антресоль. Здание решено с бесчердачной кровлей. Выход на кровлю осуществляется через стремянку Ст-В подвальной части здания располагаются женский класс, мужской класс, молитвенный зал, венткамера, техническое помещение с отдельным входом. На первом этаже здания размещена входная группа с гардеробом, молитвенный зал, кабинет имама, кабинеты. Кроме помещений основного назначения в мечети размещены санузлы и помещение уборочного инвентаря. На антресоли располагается кабинет бухгалтерии. Эвакуация из подвала осуществляется по эвакуационным путям через два рассосредоточенных выхода непосредственно наружу, также имеется выход из подвала на первый этаж.

(краткие технические характеристики по особенностям его размещения, по основным материалам и конструкциям, инженерному и технологическому оборудованию)

5. На объекте установлено предусмотренное проектом оборудование согласно актам о его приемке после индивидуального испытания и комплексного опробования;

6. Наружные инженерные коммуникации (холодное и горячее водоснабжение, канализация, теплоснабжение, газоснабжение, электроснабжение и связь) обеспечивают нормальную эксплуатацию объекта (здания, сооружения, помещения) и приняты городскими эксплуатационными организациями;

7. Сметная стоимость по утвержденному проекту (проектной-сметной документации):всего 400 000 000 тенге, в том числе строительно-монтажных работ 350 000 000 тенге, оборудования, инструмента и инвентаря 50 000 000 тенге;

8. Сметная стоимость основных фондов, принимаемых в эксплуатацию 400 000 000 тенге, в том числе: стоимость строительно-монтажных работ 350 000 000 тенге; стоимость оборудования, инструмента и инвентаря 50 000 000 тенге;

9. Доля местного содержания предусмотрена в проектно-сметной документации _____% и фактически применено_____%(на объектах, финансируемых за счет государственных инвестиций и средств квазигосударственного сектора);

10. Класс энергоэффективности здания - __класс;

11. Объект построен в соответствии с утвержденным проектом (проектно-сметной документацией) и требованиями государственных нормативных документов в области архитектуры, градостроительства и строительства.

РЕШИЛ: Строительство Мечети в г. Астана, район «Есиль», улица Мақсұта Нәрікбаева здание 7.

(наименование объекта (комплекса))

принять в эксплуатацию.

Заказчик:
ТОО Loft Development _____ Көшмаганбетов Ж.Н.
фамилия, имя, отчество(при наличии) М.П.

Технический надзор: _____ Жансаутов Н.И
ТОО «СК Пром Тех Сервис» фамилия, имя, отчество(при наличии) М.П.

Авторский надзор:
ИП «Макишев Б.Т.» _____ Макишев Б.Т.
фамилия, имя, отчество(при наличии) М.П.

Подрядчик(генеральный подрядчик):
ТОО «INVEST COMPANY 2020» _____ Арысбаев Е.Д.
фамилия, имя, отчество(при наличии) М.П.

Приложение 2
к акту приемки объекта
в эксплуатацию
форма

Технические характеристики объекта
(многоквартирные жилые дома, промышленные, торговые объекты и тому подобное)

Наименование (многоквартирный жилой дом, промышленные, торговые объекты и т.п.)	Общие сведения									
	количество этажей (этаж)	количество квартир	количество помещений, комнат	площадь застройки (м2)	объем здания (м3)	общая площадь (м2)	Полезная площадь (м2)	площадь не жилых помещений (м2)	площадь парковочных мест (м2)	площадь балкона, лоджии (м2)
1	2	3	4	5	6	7	8	9	10	11
Мечеть расположенный в г. Астана, район «Есиль», ул. Мақсұта Нәрікбаева, здание 7	1	-	30	489,0	5590	715,8			-	-

продолжение таблицы

Описание конструктивных элементов			Вид отопления	Благоустройство				
фундамент	стены	кровля		электроснабжение	водоснабжение	горячее водоснабжение	канализация	газоснабжение
12	13	14	15	16	17	18	19	20
монолит	кирпич	Мягкая	центральное	центральное	центральное	центральное	центральное	-

Распределение площади

№		В отдельных квартирах	В помещениях коридорного типа	В общежитиях	В гостиницах
1	Количество жилых квартир				
2	Количество жилых комнат				
3	Общая площадь (м 2)				
4	Жилая площадь (м 2)				

продолжение таблицы

Из общего числа площади				Распределение квартир по числу комнат				
в мансардах	в подвалах	в цокольных этажах	в бараках	1-комнатные	2-комнатные	3-комнатные	4-комнатные	5-комнатные/6-комнатные

Нежилые помещения

Площадь (м2)	Жилая площадь в нежилых помещениях	Торговая	Промышленно-производственных зданий и сооружений	Складская	Бытового обслуживания	Гаражи	Организаций и учреждений управления, научных, банковский, общественных и т.п.
1	2	3	4	5	6	7	8
Основная							
Вспомогательная							

продолжение таблицы

Общественного питания	Учреждений образования	Транспортных зданий и	Здравоохранения, лечебного	Физкультуры и спорта	Учреждений культуры и	Сооружений инженерных	Прочие	Всего

		сооружений	назначения		искусства	сетей		
9	10	11	12	13	14	15	16	17
							715,8	715,8

Перечень документов, прилагаемых к техническим характеристикам объекта:
1. Поэтажные планы

2.

Экспликация к поэтажным планам

Экспликация земельного участка (м2)

Общая площадь земельного участка

	Застроенная площадь			Незастроенная площадь		
	всего	под основными строениями	под постройками прочими и сооружениями	асфальтовые покрытия	прочие замощения	грунт
1	2	3	4	5	6	7

продолжение таблицы

Незастроенная площадь (м2)									
оборудованные площадки				зеленые насаждения					
всего	спортивные	детские	хозяйственные	всего	в том числе				
					газон с деревьями	плодовый сад	газоны, цветочные клумбы	огород	прочие
8	9	10	11	12	13	14	15	16	17

Экспликация к плану объекта

Этаж	Номер помещения, квартиры	Номера частей помещения, квартиры	Назначение частей помещения, квартиры	Площадь по внутреннему обмеру (м2), в том числе			
				Общая	Полезная	Жилая	Нежилая
1	2	3	4	5	6	7	8
цоколь		1	Лестница	6,5			
		2	Помещение	3,7			
		3	Помещение	3,4			
		4	Венткамера	16,9			
		5	Холл	30,8			
		6	**Санузел**	**16,2**			
		7	Душевая	2,2			
		8	**Коридор**	**9,8**			
		9	Тамбур	4,1			
		10	**Женский класс**	**27,7**			
		11	Класс	23,7			
		12	Молитвенный зал	63,5			
		13	Мужской класс	43,8			
		14	Техпомещение	19,5			
		15	Санузел	21,8			
		16	душевая	1,8			

			Итого:	295,4			
1 этаж		1	Тамбур	20,5			
		2	Холл	14,8			
		3	Зал	18,2			
		4	Санузел	2,1			
		5	Помещение	2,5			
		6	Санузел	2,9			
		7	Молитвенный зал	211,7			
		8	Помещение	2,7			
		9	Класс	16,9			
		10	Лестница	12,6			
			Итого:	304,9			
2 уровень первого этажа		1	Лестница	16,1			
		2	Кабинет Имама	12,8			
		3	Антресоль	71,1			
		4	Библиотека	15,5			
			Итого:	115,5			
			Всего по зданию:	715,8			

продолжение таблицы

Площадь по внутреннему обмеру (м2), в том числе								
В отдельных квартирах	В общежитиях	В гостиницах	Торговая	Промышленно-производственных зданий и сооружений	Складская	Учреждений образования	Предприятий бытового обслуживания	Организаций и учреждений управления, научных, банковских, общественных и т.п.
9	10	11	12	13	14	15	16	17

продолжение таблицы

Площадь по внутреннему обмеру (м2), в том числе							
Предприятий общественного питания	Организации здравоохранения	Физкультурно-спортивная	Учреждений культуры и искусства	Транспортных зданий и сооружений	Сооружений инженерных сетей	Гаражей	Прочие
18	19	20	21	22	23	24	25

Техническое описание конструктивных элементов основного строения

№ п.п.	Наименование конструктивных элементов		Описание конструктивных элементов (материал, отделка и т.д.)
1	2		3
1	Фундамент		монолит
2	1) наружные и внутренние капитальные стены		Витраж, кирпич
	2) перегородки		Кирпич
3	Перекрытия	чердачное	-
		междуэтажное	Монолит
4	Крыша		Монолит
5	Полы	Плита перекрытия	Монолит
		последующих этажей	ц/п стяжка

6	Проемы	окна		Алюминий
		двери		Алюминий, деревянные
7	Отделочные работы	внутренние		эмалевая покраска, водоэмульсионная покраска
		наружные		Витраж
8	Горячее водоснабжение			Полипропиленовые трубы
9	Водопровод			Полипропиленовые трубы
10	Канализация			Полипропиленовые трубы
11	Электроосвещение			Кабельная разводка
12	Отопление	печное		
13		печное газовое		
14		от ТЭЦ		центральное
15		от АГВ		
16		от индивидуальной отопительной установки	на газе	
17			на твердом топливе	
18		от районной котельной	на газе	
19			на твердом топливе	
20	Разные работы			

Техническое описание внутридворовых сооружений

Наименование сооружений	Размер в метрах				Объем (м3)	Материал
	длина	ширина	площадь	высота или глубина		
1	2	3	4	5	6	7
-	-	-	-	-	-	-

Заказчик _____

фамилия, имя, отчество (при наличии), подпись руководителя Место печати (при наличии)

Авторский надзор_____

фамилия, имя, отчество (при наличии), подпись эксперта Место печати (при наличии)

Приложение 3
к акту приемки объекта
в эксплуатацию
форма

Технические характеристики объекта (линии электропередач)

№ п/п	Наименование	Единица измерения	Количество
1	2	3	4
1	Воздушные ЛЭП низкого напряжения …	киломерт (далее – км)	-
2	Воздушные ЛЭП Высокого напряжения 10 кВ	км	-
3	Кабельные ЛЭП низкого напряжения …	км	-
4	Кабельные ЛЭП высокого напряжения…	км	-
5	Площадь опор	м 2	-
6	Опоры:		-
	1) металлические	штук (далее – шт)	-
	2) деревянные с деревянными приставками	шт	-
	3) деревянные с железобетонными приставками	шт	-
	4) железобетонные	шт	-
	5) тросовые подвесы	шт	-
7	Провода:		-
	1) медные	км	-
	2) алюминиевые	км	-
	3) сталеалюминиевые	км	-
8	Кронштейны для светильников:		-
	1) железобетонные	шт	-
	2) металлические	шт	-
9	Арматура уличного освещения:		-
	1) светильники с лампами накаливания	шт	-
	2) светильники с ртутными лампами	шт	-
	3) светильники с люминесцетными лампами	шт	-

10	Кабели:		-
	1) марки... напряжением...	км	-
	2) марки... напряжением...	км	-
11	Муфты соединительные...	шт	-
12	Муфты концевые	шт	-
13	Контуры заземления	шт	-
14	Устройства грозозащиты	шт	
15	Дорожные покрытия кабельных сетей:		-
	1) асфальтобетонные	м 2	212
	2) булыжные	м 2	-
	3) тротуары	м 2	7

Заказчик _____

фамилия, имя, отчество (при наличии), подпись руководителя Место печати (при наличии)

Авторский надзор_____

фамилия, имя, отчество (при наличии), подпись эксперта Место печати (при наличии)

АВТОРСКИЙ НАДЗОР
№KZ10VJE60019327
№KZ64VJE90019318
МАКИШЕВ БАХЫТЖАН ТОКАНОВИЧ

Приложение 12
к акту приемки объекта
в эксплуатацию
форма

Технические характеристики объекта (зеленые насаждения)

№ п.п.	Наименование	Единица измерение	Количество	Примечание
1	2	3	4	5
1	Длина улицы	м	-	
2	В том числе озелененная часть	м2	2082,19	
3	Средняя ширина проезда	м	6	
4	Общая площадь объекта (проезд, сквер, парк, бульвар)	Га	0,13	
5	Под зелеными насаждениями, из них		-	
	под деревьями	м2	-	
	под кустарниками	м2	-	
	под цветниками	м2	-	
	под газонами	м2	-	
	в т.ч. - обыкновенные	м2	-	
	- партерные	м2	-	
	- луговые	м2	-	
6	Под замощением, из них		-	
	асфальтовое покрытие	м2	1024,8	
	щебеночное покрытие	м2	-	
	плитами	м2	-	
	грунтовые улучшенные	м2	-	
	грунтовые	м2	-	
7	Под строениями	м2	-	

8	Под сооружениями	м2	-	
9	Под водоемами	м2	-	
10	Прочие	м2	-	
11	деревья	шт	-	
12	кусты	шт	-	
13	кустарники	шт	-	
14	цветники		-	
15	газоны	м2	-	
16	порода деревьев		-	
17	возраст	год	-	

Заказчик_____

фамилия, имя, отчество (при наличии), подпись руководителя Место печати (при наличии)

Авторский надзор_____

фамилия, имя, отчество (при наличии), подпись эксперта Место печати (при наличии)

АВТОРСКИЙ НАДЗОР
№KZ10VJE00019320
№KZ64VJE00019318
МАКСИМОВ БАХЫТЖАН ТОКАНОВИЧ

Приложение 13
к акту приемки объекта
в эксплуатацию
форма

Технические характеристики объекта
(сети, водоводы, коллекторы и тому подобное)

№ п/п	Наименование	Единицы измерения	Количество, протяженность	Примечание
1	2	3	4	5
Водопровод				
1	Водоводы(общая протяженность)	м	54	
	1) из стальных труб	м	-	
	2) из чугунных труб	м	-	
	3) из асбестоцементных труб	м	-	
	4) из железобетонных труб	м	-	
	5)	м	-	
2	Распределительная сеть (общая протяженность)	м	-	
	1) из стальных труб	м	-	
	2) из чугунных труб	м	-	
	3) из асбестоцементных труб	м	-	
	4) из полиэтиленовых труб	м	54	
	5)	м	-	
3	Прочие устройства		-	
	Смотровой колодец	шт	-	
	Задвижка d-	шт	2	
	" d-	шт	-	
	" d-	шт	-	
	Вентили d-	шт	-	

	" d-	шт	-	
	" d-	шт	-	
	Кран d-	шт	-	
	" d-	шт	-	
	" d-	шт	-	
	Гидрант	шт	2	
	Водопроводный ввод	шт	1	
	Водоразборная колонка	шт	-	
	Стальной футляр	шт	-	
	Питьевой фонтанчик	шт	-	
Канализация				
1	Коллекторы (общая протяженность)	м	-	
	1) из керамических труб	м	-	
	2) из чугунных труб	м	-	
	3) из бетонных труб	м	-	
	4) из асбестоцементных труб	м	-	
	5) из железобетонных труб	м	-	
	6)	м	-	
	7)	м	-	
2	Канализационная сеть (общая протяженность)	м	120	
	1) из керамических труб	м	-	
	2) из чугунных труб	м	-	
	3) из бетонных труб	м	-	

	4) из асбестоцементных труб	м	-	
	5) из железобетонных труб	м	-	
	6)	м	-	
3	Прочие устройства		-	
	Смотровой колодец	шт	-	
	Выпуск	шт	2	

Горизонтальный разрез колодца	Вертикальный разрез колодца
Масштаб _____	Масштаб _____

Спецификация

№ п/п	Наименование	Марка	Материал	Диаметр (мм) (размеры)	Количество	Примечание

Схема привязки колодца к постоянным точкам-ориентирам

Заказчик _____

фамилия, имя, отчество (при наличии), подпись руководителя Место печати (при наличии)

Авторский надзор_____

фамилия, имя, отчество (при наличии), подпись эксперта Место печати (при наличии)

АВТОРСКИЙ НАДЗОР
№KZ10VJE00019220
№KZ64VJE00019318
МАКТЫШЕВ БАХЫТЖАН ТОКАНОВИЧ

Приложение 15
к акту приемки объекта
в эксплуатацию
форма

Технические характеристики объекта (газопровод, нефтепровод)

№ п/п	Наименование	Единицы измерения	Количество, протяженность	Примечание
1	Протяженность трубопровода	м	-	
	Протяженность воздушной прокладки:	м	-	
	1) на эстакадах	м	-	
	2) на опорах	м	-	
	3) безопорная прокладка	м	-	
	Количество опор	шт	-	
	Протяженность подземной прокладки:	м	-	
	1) в проходных каналах	м	-	
	2) в полупроходных каналах	м	-	
	3) бесканальная прокладка	м	-	
2	Количество колодцев (камер)	шт	-	
3	Количество компенсаторов	шт	-	
4	Количество вводов	шт	-	
5	Количество задвижек d =	шт	-	
	d =	шт	-	
6	Вентили (клапан) d =	шт	-	
	d =	шт	-	
7	Кран проходной d =	шт	-	
	d =	шт	-	

8	Сифоны (гидрозатворы)	шт	-	
9	Переходники	шт	-	
10	Затворы поворотные	шт	-	
11	Регуляторы давления	шт	-	
12	Скважины	шт	-	
13	Станки - качалки (тип _____ , марка ____)	шт	-	
	-//- (тип____, марка ____)	шт	-	
	-//- (тип____, марка ____)	шт	-	

Горизонтальный разрез скважины (колодца)	Вертикальный разрез скважины (колодца)
Масштаб _____	Масштаб _____

Спецификация

№ п/п	Наименование	Марка	Материал	Диаметр (мм) (размеры)	Количество	Примечание

Схема привязки скважины (колодца) к постоянным точкам-ориентирам

Заказчик _____

фамилия, имя, отчество (при наличии), подпись руководителя Место печати (при наличии)

Авторский надзор_____

фамилия, имя, отчество (при наличии), подпись эксперта Место печати (при наличии)

АВТОРСКИЙ НАДЗОР
№KZ10VJE00019320
№KZ64VJE00019318

Приложение 16
к акту приемки объекта
в эксплуатацию
форма

Технические характеристики объекта (линии связи)

№ п/п	Наименование	Единицы измерения	Количество, протяженность
1	2	3	4
1	Воздушные линии связи, в том числе:	км	-
	1) марка	км	-
	2) марка	км	-
	3) марка	км	-
2	Кабельные линии связи, в том числе:	км	-
	1) марка	км	-
	2) марка	км	-
	3) марка	км	-
3	Опоры, в том числе:	шт	-
	1) металлические	шт	-
	2) деревянные	шт	-
	3) анкерные	шт	-
	4) железобетонные	шт	-
	5) тросовые подвесы	шт	-
4	Колодцы сетевые, в том числе:	шт	-
	1) ККС 1	шт	-
	2) ККС 2	шт	-
	3) ККС 3	шт	-
	4) ККС 4	шт	-

	5) ККС 5	шт	-
5	Муфты соединительные	шт	-
6	Коллекторы коммуникационные, в том числе:		-
	1) керамические	км	-
	2) бетонные	км	-
	3) асбесто-цементные	км	-
	4) пластмассовые	км	-
7	НУП (необслуживаемые усилительные пункты)	шт	-
8	Прочие устройства		-

Горизонтальный разрез колодца	Вертикальный разрез колодца
Масштаб _____	Масштаб _____

Спецификация

№ п/п	Наименование	Марка	Материал	Диаметр (мм) (размеры)	Количество	Примечание

Горизонтальный разрез НУП	Вертикальный разрез НУП
Масштаб _____	Масштаб _____

Спецификация

№ п/п	Наименование	Марка	Единицы измерения	Материал	Количество (размеры)	Примечание

Схема привязки колодцев кабельной линии связи и НУП к постоянным точкам-ориентирам

Заказчик _____

фамилия, имя, отчество (при наличии), подпись руководителя Место печати (при наличии)

Авторский надзор_____

фамилия, имя, отчество (при наличии), подпись эксперта Место печати (при наличии)

АВТОРСКИЙ НАДЗОР №KZ10VJE00019220 №KZ64VJE00019318 МАКИШЕВ БАХЫТЖАН ТОКАНОВИЧ

© 2012. РГП на ПХВ «Институт законодательства и правовой информации Республики Казахстан» Министерства юстиции Республики Казахстан

іргелік қабат
цокольный этаж

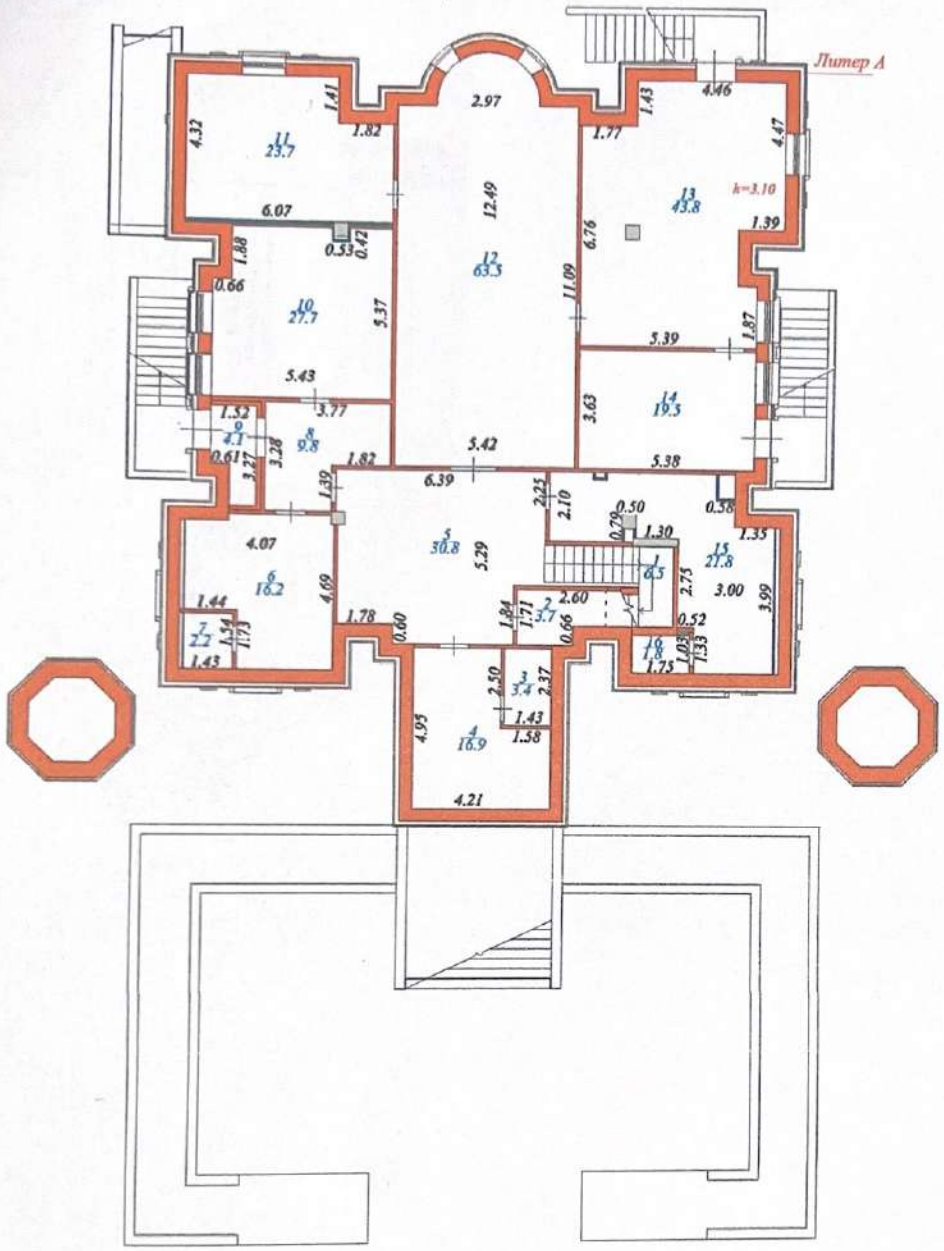

	«Азаматтарға арналған үкімет» мемлекеттік корпорациясы» коммерциялық емес акционерлік қоғамының Астана қаласы бойынша филиалы Филиал некоммерческого акционерного общества «Государственная корпорация «Правительство для граждан» по городу Астана		
	Қабаттың жоспары: іргелік қабат Нұр-Сұлтан қ., Есіл ауд., Мәкіт Нәрікбаев көш., 7 үйм. Поэтажный план: цокольный этаж г. Нур-Султан, район Есиль, ул.Макит Нарикбаев, зд.7		Масштаб 1:200
Мерзімі Дата	Орындаушы / Исполнитель	Т.А.Ж./ Ф.И.О.	Қолы Подпись
22.11.2022 г.	Бөлім бастығы	Исжанов А.Т.	
	Маман	Бекболатова Ж.А.	

1-қабат
1-этаж

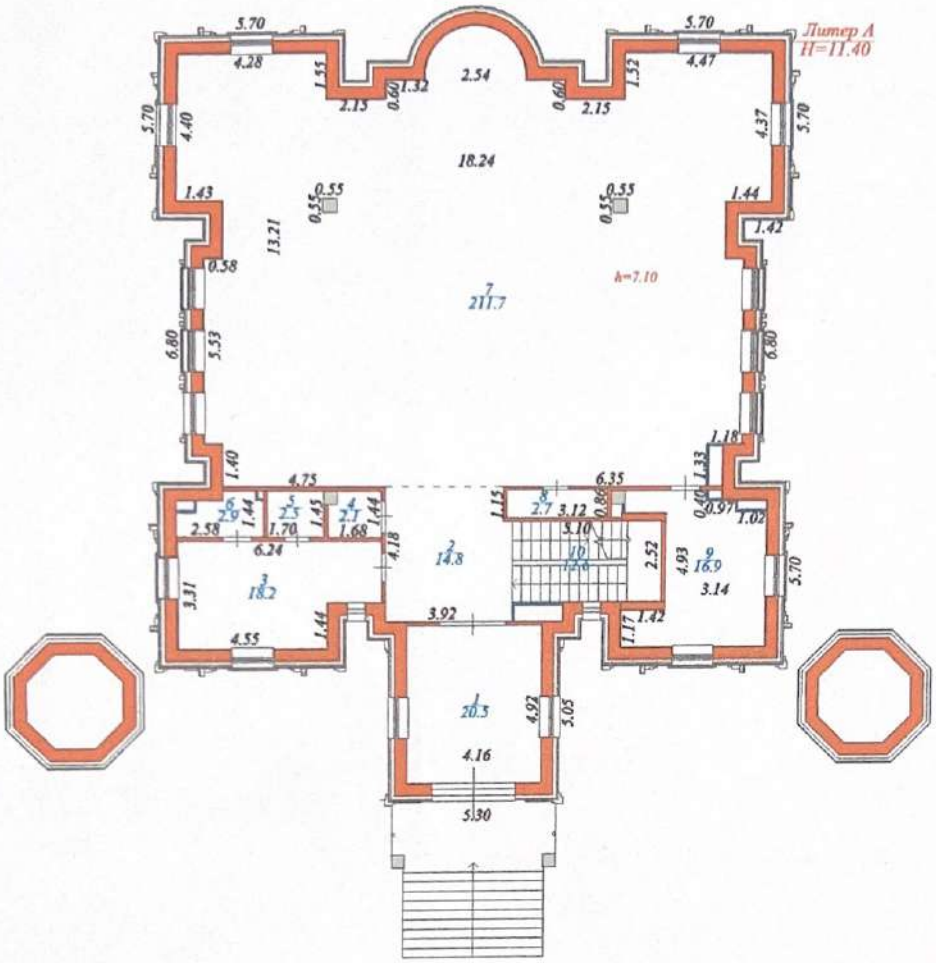

	«Азаматтарға арналған үкімет» мемлекеттік корпорациясы» коммерциялық емес акционерлік қоғамының Астана қаласы бойынша филиалы Филиал некоммерческого акционерного общества «Государственная корпорация «Правительство для граждан» по городу Астана		
	Қабаттың жоспары: 1 қабат Нұр-Сұлтан қ., Есіл ауд., Мақсұт Нұрікбаев көш., 7 үйм. Поэтажный план: 1 этаж г. Нур-Султан, район Есиль, ул.Максут Нурикбаев, зд.7		Масштаб 1:200
Мерзімі Дата	Орындаушы / Исполнитель	Т.А.Ж./ Ф.И.О.	Қолы Подпись
22.11.2022 г.	Бөлім басшысы	Искакпин А.Т.	
	Маман	Бекболатова Ж.А.	

1-ші қабаттың 2-ші деңгейі
2-ой уровень 1-го этажа

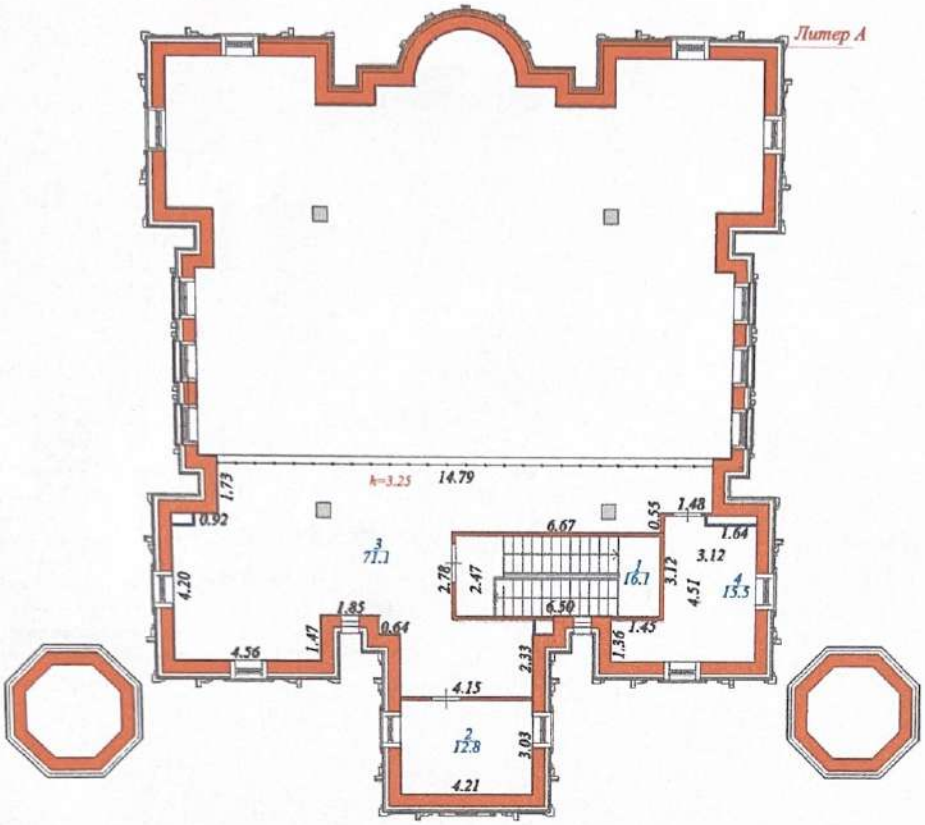

	«Азаматтарға арналған үкімет» мемлекеттік корпорациясы» коммерциялық емес акционерлік қоғамының Астана қаласы бойынша филиалы Филиал некоммерческого акционерного общества «Государственная корпорация «Правительство для граждан» по городу Астана		
	Қабаттың жоспары: 1 қабаттың 2-ші деңгейі Нур-Сұлтан қ., Есіл ауд., Мәкіт Нәрікбаев көш., 7 үй. Поэтажный план: 2-ой уровень 1-го этажа г. Нур-Султан, район Есиль, ул.Макит Нарикбаев, зд.7		Масштаб 1:200
Мерзімі Дата	Орындаушы / Исполнитель	Т.А.Ж. / Ф.И.О.	Қолы Подпись
22.11.2022 г.	Бөлім басшысы	Исекешин А.Т.	
	Маман	Бейболатова Ж.А.	

Всего прошнуровано, пронумеровано
и скреплено печатью
(8)
листа(ов). Подпись
ФИО
«10» 01 2025 г.
М.П.

АСТАНА ҚАЛАСЫ ... ФИЛИАЛЫ	11
Өтініш № 00111740416	Тіркеу іс №
Кадастрлық № 21:320:108:1197:1	Тіркелген күні 10.01.25
	Тіркеген уақыты
Жылжымайтын мүлік объектісінің мекен-жайы	
ул. Мухтар Ауэзова 39.7	
Тіркеуші маман	Тіркеу уақыты
Басқарма басшысы Джанабаев	Қол қою уақыты

АСТАНА ҚАЛАСЫ ... ЖЕКЕШЕ МЕНШІК ... БСН 180541001... ЖЕРГІЛІКТІ МЕМЛЕКЕТТІК КОРПОРАЦИЯСЫ