Товарищество с ограниченной ответственностью
«Сантех-Строй Проект»
Гослицензия ГСЛ № 16019147 от 14.12.2016 года

Заказ: № 27-2021-ПОС
Заказчик: ГУ «Отдел жилищно-коммунального хозяйства, пассажирского транспорта, автомобильных дорог и жилищной инспекции Сандыктауского района»

РАБОЧИЙ ПРОЕКТ

«Строительство и реконструкции котельной и тепловых сетей в с. Балкашино»

Том 3
Книга 1
Проект организации строительства

г. Шымкент – 2021 г.

Товарищество с ограниченной ответственностью
«Сантех-Строй Проект»
Гослицензия ГСЛ № 16019147 от 14.12.2016года

Заказ: № 27-2021-ПОС
Заказчик: ГУ «Отдел жилищно-коммунального хозяйства, пассажирского транспорта, автомобильных дорог и жилищной инспекции Сандыктауского района»

РАБОЧИЙ ПРОЕКТ

«Строительство и реконструкции котельной и тепловых сетей в с. Балкашино»

Том 3
Книга 1
Проект организации строительства

Директор ТОО«Сантех-Строй Проект» Сарсебаев Е.

Главный инженер проекта Ахметова Х.

г. Шымкент – 2021 г.

СОДЕРЖАНИЕ

1. Наименование	
2. Заказчик	
3. Генпроектировщик	
4. Источник финансирования	
5. Основные исходные данные	
6. Основные данные объекта и принятые проектные решения	
7. Наружное водоснабжение и канализация	
8. Инженерно-технические мероприятия по предупреждению чрезвычайных и взрывопожароопасных ситуаций	
9. Противопожарные мероприятия	
10. Инженерно-технические мероприятия гражданской обороны, мероприятия по предупреждению чрезвычайных ситуаций	
11. Охрана окружающей среды	
12. Организация строительства	
13. Основные методы производства строительно-монтажных работ	
14. Мероприятия по производству работ в зимнее время.	
15. Мероприятия по технике безопасности	
16. Мероприятия по охране труда	
17. Мероприятия по пожарной безопасности	
18. Мероприятия по охране окружающей среды и экологической безопасности	
19. Мероприятия по контролю качества	
20. Указания по составу, точности, методов и порядке построения геодезической разбивочной основы	
21. Организационно-технологическая схема строительства	
22. Инженерное обеспечение строительства	
23. Санитарно-эпидемиологический раздел.	
24. Потребность в рабочих кадрах	
25. Расчет продолжительности строительства	
26. Технико-экономические показатели	
27. Справка о начало строительства	

1. НАИМЕНОВАНИЕ рабочий проект **«Строительство и реконструкции котельной и тепловых сетей в с. Балкашино»**

2. ЗАКАЗЧИК: ГУ «Отдел жилищно-коммунального хозяйства, пассажирского транспорта, автомобильных дорог и жилищной инспекции Сандыктауского района»

3. ГЕНПРОЕКТИРОВЩИК: ТОО «Сантех-Строй Проект». Государственная лицензия №16019147 от 15.12.2021 года, выданная ГУ «Управление государственного архитектурно-строительного контроля Туркестанской области». Акимат Туркестанской области. Особые условия действия лицензии - I Категория.

4. ИСТОЧНИК ФИНАНСИРОВАНИЯ: государственные инвестиции.

5. ОСНОВНЫЕ ИСХОДНЫЕ ДАННЫЕ

5.1 Основание для разработки:

- задание на проектирование, утвержденное руководителем ГУ «Отдел жилищно-коммунального хозяйства, пассажирского транспорта, автомобильных дорог и жилищной инспекции Сандыктауского района» от 10.12.2021 года;
- архитектурно-планировочное задание **№ KZ62VUA00487552 от 09.08.2021** года, выданное государственным учреждением «Отдел строительства, архитектуры и градостроительства Сандыктауского района»;
- решение акима «Аппарат акима сельского округа Балкашино» **№72 от 25.07.2013** года о разрешении проведение проектно-изыскательных работ для строительство инженерно коммуникационных сетей и благоустройства;
- акт на право постоянного землепользования **№0006080 от 2007** года, выданный ГК «Сандыктауским филиалом земельно-кадастровых работ ДГП РГП ГосНПЦзем» по Акмолинский государственный институт по землеустройству
- заключение об инженерно-геологических условиях по объекту

«Строительство и реконструкции котельной и тепловых сетей в с. Балкашино», выполненный ТОО «ИЗЫСКАНИЕПЛАТИНУМ» в 2021 году. Государственная лицензия **№ 20004191 от 04.03.2017** года;

-топографическая съёмка, выполненная ТОО «Сантех-Строй Проект» в 2021 году. Государственная лицензия **ГСЛ №0008455 от 14.12.2016** года;

-Технические условия:

на водоснабжению **№37/21 от 05.11.2021** года, выданное КГП на ПВХ «Сандыктау-Су»

на электроснабжение **№01-2021-02594 от 02.09.2021** года, выданное АО «Акмолинскская распределительная электросетевая компания»

5.2 Цель и назначение объекта строительства

Целью строительства является инженерно коммуникационных сетей и благоустройтва по Акмолинской области, Сандыктауского района, для с. Балкашино жилых домов улучшение условий жизни и быта населения, путем обеспечение их потребностей в тепловых сетей.

6. ОСНОВНЫЕ ДАННЫЕ ОБЪЕКТА И ПРИНЯТЫЕ ПРОЕКТНЫЕ РЕШЕНИЯ

6.1 Место размещения объекта и характеристика участка строительства:

изыскания проводились в с. Балкашино, Сандыктауский р-на, Акмолинской области.

Природно-климатические условия района строительства:

Согласно схематической карты климатического районирования для строительства приложение А СП РК 2.04-01-2017 исследуемая территория относится к I-В климатическому подрайону (пункт Петропавловск).

Климат резко континентальный и засушливый. Зима холодная и продолжительная с устойчивым снежным покровом, значительными скоростями ветра и частыми метелями. Лето сравнительно короткое, теплое. Район относится к зоне недостаточного и неустойчивого увлажнения, довольно большая сухость воздуха.

Температура. Годовой ход температур воздуха характеризуется устойчивыми сильными морозами в зимний период, интенсивным нарастанием тепла в короткий весенний сезон и теплой в течение короткого лета.

Среднемесячная температура воздуха изменяется от -16,8 до +19,5°С. Самыми холодными месяцами являются зимние (декабрь-февраль), теплыми-летние (июнь-август). В холодный период значительные переохлаждения отмечаются в ночные часы суток, поэтому меры защиты от переохлаждения сводятся к теплозащите помещений.

Абсолютная минимальная температура составляет (-45,0)°С, абсолютная максимальная-(+40,5)°С.

6.2 Проектные решения

6.2.1 Генеральный план.

Настоящий раздел проекта разработан на основании Архитектурно планировочного задания за номером №KZ70RUA00389347 от 05.08.2021 года. Инженерно-геологического отчета, выполненного ТОО «ИзысканиеПлатинум». Топографической съемки, выполненной ТОО «Сантех-Строй Проект» в 2021г.

Генплан разработан в соответствии со СП РК 3.01-101-2013 «Градостроительство, планировка и застройка городских и сельских поселений», СП РК 4.02-105-2013 "Котельные установки", Приказ Министра национальной экономики Республики Казахстан от 20 марта 2015 года № 237 "Санитарно-эпидемиологические требования по установлению санитарно-защитной зоны производственных объектов"

Отведенный участок имеет прямоугольную форму, площадью 1.0га.

Площадка проектируемой котельной расположена в селе Балкашино, Сандыктауский р-на, Акмолинской области.

При размещении зданий и сооружений на участке учтены санитарные и противопожарные требования, а также требования к организации людских и транспортных потоков.

Территория ограждена по всему периметру. На территорию предусматривается один въезд.

На участке предусмотрены котельная, склад для угля, площадка для золы, выгреб на 100м3, ДЭС и КТПН. Для сбора мусора предусмотрена мусороконтейнерная площадка. К зданию и сооружениям обеспечен беспрепятственный подъезд пожарных машин.

Привязка здания и сооружений дана от разбивочного базиса А-Б,1-2 закрепленного по длинной стороне ограждения сущ. школы.

Вертикальная планировка.

Рельеф площадки относительно ровный. Высотные отметки площадки в колеблятся пределах 379.80-381.73 м с незначительным уклоном с запада на восток.

На площадке не имеются строения подлежащие сносу. На поверхности земли по всей площадке распространен почвенно-растительный , мощностью от 0.1-0,2 м.

Срезанная при планировке почва складируется для дальнейшего использование озеленения территории.

План организации рельефа выполнен в красных отметках и горизонталях с учетом отвода поверхностных вод и увязки планировочных отметок с отметками полов запроектированных зданий и сооружений.

Отвод сточных и ливневых вод решен от зданий и сооружений по покрытию со сбросом на рельеф.

Вынос отметок принять от существующей опоры Вл-10кВ отм 382.20. Топографическая съемка выполнена в местной системе координат и Балтийской системе высот.

Благоустройство.

Дорожная сеть участка обеспечивает удобные подходы и подъезды к зданию и зонам.

Проезд для машин запроектирован из двухслойного асфальтобетона, для пешеходного движения – из однослойного асфальтобетона. По периметру территории выполнена рядовая посадка кустарника и деревьев

Технико-экономические показатели

N п/п	Наименование	Ед. изм.	Кол-во	% к общей площади	Примечание

1	Площадь участка, в том числе	га	1	100	
2	Площадь застройки	м2	961,16	9,61	
3	Площадь покрытий	м2	1280	12,8	
4	Площадь озеленения (прочая площаядь участка)	м2	7758,84	77,6	
5	Площадь покрытий за пределами терр.	м2	32		

6.2.2 Тепловые сети.

Проект тепловых сетей «Строительства и реконструкция котельной и тепловых сетей с.Балкашино, Сандыктауского района, Акмолинской области» разработан на основании задания заказчика, топосъемки, ген план действующих нормативных документов

-СП РК 4.02-104-2013 "Тепловые сети";

-СНиП 3.01-04-87 "Приемка в эксплуатацию законченных строительных объектов. Основные положения"

Расчетная температура наружного воздуха -34,8°С. Источник теплоснабжения принято проектируемый модульный котельная.

В качестве теплоносителя используется умягченная вода с параметрами:

-Теплоноситель: Вода Т1-95 ºС, Т2-70 ºС,
Вода Т3-70 ºС, Т4-44 ºС.

-Давление: Т1-Р-3,2 бар.
Т2-Р-1,8 бар.

Категория трубопроводов тепловых сетей-V

Способ прокладки теплосети выполнен подземно с непроходными каналами из труба ППУ-ПЭ по ГОСТ 30732-2006.

Отключающая арматура принята стальная и фланцевая из чугуна. Для дренажа и выпуска воздуха используются в основном задвижки чугунные фланцевые.

Трубопроводы предусмотрены из ППУ-ПЭ, ГОСТ 30732-2006.

Компенсация тепловых удлинений при температурном расширении осуществляется за счет углов поворота трассы и П-образных компенсаторов.

Система теплоснабжения города двухтрубная, закрытая. Для опорожнения трубопроводов теплоснабжения от влаги в нижних точках теплотрассы устанавливаются дренажные вентили. В самых высоких точках теплосети предусматриваются воздухоспускные краны. Удаление воды из теплосети при плановых ремонтах и в аварийных случаях осуществляется в ближайшие канализационные колодцы после охлаждения воды до 40°С.

Опорами для трубопроводов служат, в основном, ж/б блоки.

Изоляция трубопроводов теплосети производится готовой продукции трубопроводы в ППУ ПЭ изоляции.

Монтаж промывку и испытание системы теплоснабжения вести согласно требованиям СН РК 4.02-04-2013

Прием тепловых сетей в эксплуатацию вести согласно требованиям СН РК 1.04-03-2013.

Подземные воды на участке работ не обнаружены. Согласно СН РК 2.03.2-2012, п.2.7, таблица 1-по норме осушения и п.2.8,

таблица 2, по расчетному понижению уровня грунтовых вод от основания фундамента участок работ относится к неподтапливаемой и не подлежит затоплению.

ИГЭ-1 – Суглинок бурого цвета, лессовидный, макропористый, полутвердой консистенции, просадочный, карбонатизированный. В верхней части до глубины 0,10-0,20м суглинки с корнями растений. Мощность слоя 0,7-1,0 м

Состав суглинков: глинистая фракция 65—70%; песчаная фракция 20- 25%; пылеватая фракция 10-15%. Частицы крупнее 0,20 мм отсутствуют. Влажность суглинков 19,6%. коэффициент пористости до 0,89, плотность грунтов 2,70 г/см3.

ИГЭ-2 – Суглинок бурого цвета, от тугопластичной до мягкопластичной консистенции, непросадочный, карбонатизированный. Вскрытая мощность слоя 4,0-4,3м.

Состав суглинков: глинистая фракция 80—85%; песчаная фракция 10- 15%; пылеватая фракция 5-10%. Частицы крупнее 0,20 мм отсутствуют. Влажность суглинков 21,9%. коэффициент пористости до 0,65, плотность грунтов 2,70 г/см3.

Исходная расчетная сейсмичность в соответствии с СП РК 2.03-30-2017 составляет 5 баллов. Согласно таблицы 6.1 СП РК 2.03-30-2017 грунтовые условия площадки строительства по сейсмическим свойствам относятся к III типу.

УКАЗАНИЯ ПО МОНТАЖУ

Указания по монтажу трубопроводов.

Монтаж и изготовление трубопроводов, узлов и деталей трубопроводов, контроль сварных соединений, испытание и прием в эксплуатацию смонтированных трубопроводов следует выполнять в соответствии с проектом и "Правила-ми устройства и безопасной эксплуатации трубопроводов пара и горячей воды",утвержденными постановлением коллегии Госгортехнадзора Республики Казахстан 21.04.94г. N13-IV и СН РК 5.04-08-2004.

Изготовление узлов и деталей трубопроводов производить из соответву-ющего материала и сортамента, приведенных в спецификациях оборудования и материалов.

Выполнить испытание трубопроводов на загиб по ГОСТу 3728-78. Проверитьсплошность сварных швов физическим методом контроля в объеме 3 % от общего количества поперечных швов. Результаты контроля должны быть зафиксированы в акте скрытых работ.

Монтаж трубопроводов производить при температуре наружнего воздуха не ниже-14,3°С.

Трубопроводы прокладывать с уклоном не менее 0,002 % в сторону движения среды. В верхних точках трубопроводов установить воздушники, в нижних-дренажи. Арматуру устанавливать в местах удобных и доступных для обслуживания.

После закрепления трубопроводов на постоянных опорах, до наложения тепловой изоляции, произвести гидравлические испытания трубопроводов давле-нием 1,25 Рраб. Падение давления в течение 10 мин не допускается. Результаты гидроиспытаний оформить актом.

В соответствии со СНиП РК 1.03-06-2002 "Строительное производство. Организация строительства предприятий, зданий и сооружений" составить акты с освидетельствованием на завершенные скрытые работы.

Перечень скрытых работ :

- подготовка поверхности труб и сварных стыков под противокоррозионное покрытие,
- выполнение гидравлических испытаний трубопроводов по линиям,
- выполнение противокоррозионного покрытия трубопроводов, сварных стыков и оборудования.

Способ прокладки канальный. Узлы трубопроводов запроектированы из изделий без заводской теплоизоляции. Прокладка трубопроводов запроектирована с использованием изготовленных в заводских условиях труб с индустриальной тепловой изоляцией из ППУ (пенополиуретана) в ПЭынкованным кожухе. Конструкция предизолированных труб заводского изготовления включает в себя стальной (рабочий) трубопровод, изолирующий слой из жесткого пенополиуретана (ППУ) и внешней защитной оболочки из ПЭинкованный листа. Конструкция абсолютно герметична, что защищает трубы и изоляцию от поверхностных вод. Прокладка теплоизолированных трубопроводов запроектирована в непроходных ж/б каналах в соответствии с требованиями СП РК 4.02-04-2003, СН РК 3.01-01-2013, МСН 4.02-02-2004.

Запорная арматура размещается в тепловых камерах, где и осуществляется управление ею. Компенсация тепловых удлинений трубопроводов осуществляется за счет углов поворота трассы и П-образными компенсирующими устройствами. Расчеты на прочность, компенсацию температурных расширений произведены в программной системе (ПС) СТАРТ

Система труб с заводской изоляцией характеризуется тем, что все элементы системы, включающие прямые трубы, тройники, колена, арматуру, поставляются в комплексе. На площадке строительства производится минимум работ, включающий сборку трубопроводов и их фасонных элементов.

Объем работ, выполняемых подрядчиком на площадке строительства, включает:

- земляные работы, включая отвозку и привозку грунта, засыпку траншей;
- демонтаж существующих непроходных каналов в 100% объеме;
- демонтаж существующих трубопроводов, компенсаторов и задвижек;
- укладку непроходных каналов;

- транспортировку и раскладку предызолированных труб и их элементов;
- сварку сварных труб с 100% контролем качества сварного шва неразрушающими методами;
- монтаж муфтовых соединений в местах сварных швов труб, и их элементов;
- сооружение неподвижных опор;
- установку скользящих опор.

Кроме того, на трассе строительства должны быть выполнены работы по сооружению дренажных колодцев, восстановлению асфальтового покрытия.

Для контроля за влажностным состоянием пенополиуретана в предварительно изолированных трубах устанавливается система дистанционного контроля.

В соответствии с Техническим регламентом "Требования к безопасности трубопроводов пара и горячей воды" , трубопроводы относятся к категории V (рабочие параметры Рр=1,6 МПа, Тр=150°С).

Монтаж труб следует выполнять с учетом требований РТМ-1с-81 "Руководящие технические материалы по сварке при монтаже оборудования тепловых электростанций".

В рабочем проекте приняты трубы - стальные электросварные прямошовные термообработанные, группы В по ГОСТ 10704-91 из стали 20.

Соединение труб между собой и приварка к ним деталей и элементов трубопроводов осуществляется электросваркой с применением электродов марки Э-42А.

Изготовление и монтаж трубопроводов, контроль сварных соединений, испытание и приемку в эксплуатацию смонтированных трубопроводов следует осуществлять в соответствии с Техническим регламентом "Требования к безопасности трубопроводов пара и горячей воды" и СНиП 3.05.03-85 "Тепловые сети".

После монтажа трубопроводов следует произвести проверку сварных швов труб неразрушающим методом контроля - радиографическим (гамма-лучами) и гидравлические испытания в соответствии с требованиями "Типовой инструкции по технической эксплуатации систем транспорта и распределения тепловой энергии (тепловых сетей)" РД 34.РК.0-20.507-08 и СНиП 3.05.03-85 "Тепловые сети" при избыточном давлении 1,25 Рр.

При применении предызолированных труб заводского изготовления оборудованных системой оперативного дистанционного контроля (система ОДК), технология должна соответствовать, соответствующим Европейским стандартам и СП РК 4.02-04-2003 ("Тепловые сети. Проектирование и строительство сетей бесканальной прокладки стальных труб с пенополиуретановой изоляцией индустриального производства"), ГОСТ 30732-2006 ("Трубы и фасонные изделия стальные с тепловой изоляцией из пенополиуретана с защитной оболочкой").

При производстве работ, испытаниях, приемке в эксплуатацию следует также руководствоваться МСН 4.02-02-2004 "Тепловые сети", ГОСТ 30732-2006, СН РК 1.03-00-2011 "Строительное производство. предприятий, зданий и сооружений",типовыми альбомами по перечню ссылочных документов, а также "Руководством по проектированию предызолированных трубопроводов и монтажу фирмы-поставщика".

Протяженность теплосети.

Теплоизолированная труба Ст133х4-1-ППУ-ПЭ--180

Теплоизолированная труба Ст219х6-1-ППУ-ПЭ---986

Теплоизолированная труба Ст273х7-1-ППУ-ПЭ---954

Конструктивные решения

Лоток для наружных тепловых сетей

Объемно-планировочные решения теплотрассы разработан согласно с требованиями СН РК 4.02-04-2013 "Тепловые сети" по заданию части тепловой сети проекта.

Протяженность теплотрассы 1058.5 м.

Размеры сборных железобетонных лотков 1780х880h, 1480х880h.

Монтаж конструкций теплотрассы производится в соответствии с требованиями СН РК 5.03-07-2013 "Несущие и ограждающие конструкции" и СН РК 1.03-05-2011 "Охрана труда и техника безопасности в строительстве".

Тепловые камеры УТ-1-:-УТ-9, прямоугольной форме, с размером 3,0х3,0 м, высотой до перекрытие переменный.

Сбросной колодец - крулой форме, диаметром 1,0м, глубиной до пререкрытие 3.65 м.

Конструктивная решения теплотрассы из сборных железобетонных лотков, теплавой камерой и сбросным колодцем приняты согласно с требованиями СП РК 4.02-104-2013 "Тепловые сети", СНиП РК 2.03-30-2017 "Строительство в сейсмических районах" и по серии 3.006.1-8 выпуск 0-1.

Конструкции теплотрассы: Лотки - марки ЛК 300.180.90-3, ЛК 300.150.90-3; доборные лотки ЛК 75.180.90-3, ЛК 75.150.90-3 по серии 3.006.1-8 в. 1-1.

Плиты - марки ПТ 300.180.14-3, ПТ 300.150.12-3; доборные плиты ПТ 75.180.14-3, ПТ 75.150.12-3 по серии 3.006.1-8 в. 1-2.

Опорные подушки - марки ОП-1 по серии 3.006.1-8 вып. 3-1.

Узлы трассы приняты по серии 3.006.1-8 выпуск 0-2.

Стены и днище тепловой камеры - монолитная железобетонная, толщиной 300мм, из бетона кл. В15, водопроницаемости W6, морозостойкости F150 на сульфатостойком цементе.

Покрытие тепловой камеры - из сборных плит перекрытия по серии 3.006.1-8 вып. 0-1, 1-2.

Стены сбросной колодцы - монолитные железобетонные, из бетона кл. В15, водопроницаемости W6, моростойкости F150, на сульфатостойком цементе.

Перекрытия колодца - сборные железобетонные, по серии 3.900.1-14 вып.1.

Горловина тепловой камеры и сбросного колодца состоит из сборных стеновых колец и опорных колец по серии 3.900.1-14 вып.1.

Люк - чугунный, по ГОСТ 3634-79.

Антикоррозийная защита строительных конструкций разработана согласно СП РК 2.01-101-2013 «Защита строительных конструкций от коррозии».

Защитный слой арматуры в железобетонных конструкциях соответствует СП РК EN 1992-1-1:2004/2011 "Проектирование железобетонных конструкций".

Все бетонные и железобетонные конструкции выполнить на сульфатостойком цементе.

Боковые поверхности наружных стен сборных железобетонных лотков, тепловой камеры и сбросного колодца соприкасающиеся с грунтом обмазать горячим битумом за 2 раза.

Дистанционное управление теплотрассы (ОДК)

Настоящий проект системы оперативного - дистанционного контроля (ОДК) за состоянием ППУ изоляции выполнен в составе проекта теплотрассы к жилому дому.

Рабочие чертежи выполнены в соответствии с ГОСТ 21.101-97 "Основные требования к проектной и рабочей документации", СП РК 4.02-04-2003 "Тепловые сети. Проектирование и строительство сетей бесканальной прокладки стальных труб с пенополиуретановой изоляцией индустриального производства ".

Система ОДК предназначена для обнаружения участков с повышенным уровнем влажности теплоизоляционного ППУ- слоя трубопроводов.

Принцип действия системы ОДК основан на измерениях проводимости теплоизоляцион- ного слоя при изменении его влажности.

Чувствительными элементами является пара голых медных проводников, находящихся внутри теплоизоляционного слоя и проходящих по всей длине контролируемого трубопровода.

Контроль состояния системы ОДК в процессе эксплуатации осуществляется с помощью прибора, называемого стационарным детектором, который питается от источника переменного тока 220 вольт .

При попадании воды в теплоизоляционный слой, детектор выдает сигнал об изменении состояния системы ОДК, однако точное местоположение поврежденного участка с помощью детектора не определяется. Для этой цели используют переносной прибор, называемый локатором.

Элементы трубопроводов с кабельным выводом поставляются с завода-изготовителя труб в виде отрезков трубы с установленными сигнальными проводниками.

Во время производства работ по изоляции стыков, соединение сигнальных проводников производится с помощью соединительных муфт.

Подключение детектора и локатора к проводникам системы ОДК, а так же необходимую коммутацию осуществляют с помощью специальных разъемов, называемых терминалами.

Концевой терминал подключается к сигнальным проводникам посредством 3-х жильного кабеля. На корпусах терминалов закрепить аллюминиевые бирки, определяющие направление измерений сопротивления ППУ изоляции.

Тепломеханическая часть.

Настоящий проект выполнен на основании технического задания.

Котельная проектируется в качестве источника тепловой энергии для отопления, вентиляции и горячего водоснабжения объекта. Котельная относиться к первой категории по надежности отпуска тепла потребителю.

Котельная располагается в отдельно стоящем здании и имеет отдельный выход наружу.

К установке приняты три стальных водогрейных котла КВ-ТС-3,00-150(115) производства Барнаульский Котельно- энергетический Завод тепловой мощностью 3000 кВт каждый, работающий на твердои топливе топливе (каменный уголь)

Проектная мощность котельной:

Общая - 9.00 МВт;

в том числе:

- отопление и вентиляция - 6,016 МВт
- собственные нужды котельной - 0.05 МВт.

Климатические данные:

- расчетная температура наружного воздуха для проектирования систем отопления -31°С;
- продолжительность отопительного периода 168 сут.;
- средняя температура за отопительный период -10,4 °С;
- средняя скорость ветра 5,3 м/с.

Климатические данные приняты по Акмолинской области СП РК 2.04-01-2017 «Строительная климатология»

Для производства теплоносителя используются три стальных водогрейных котла КВ-ТС-4,00-150(115) производства Барнаульский Котельно-энергетический Завод тепловой мощностью 4000 кВт каждый. Котлы комплектуются автоматической топкой углеподачи , транспортером углеподачи и транспортером ПСКм золошлакоудаления , дутьевым вентилятором , дымососом и золоуловителем.

Основное топливо котельной - каменный уголь с теплотой сгорания Qн=5690 ккал/м3. Максимальный расход одного котлоагрегата 818 кг/ч. . Максимальный расход твердого .топлива составляет - 19488 кг/сут.

Умягчение воды в котловом и сетевом контурах теплоснабжения производится с помощью установки водоумягчения производительностью 5,0 м3/ч.

Здание котельной запроектировано в легких металлических конструкциях, имеет размеры в плане 30000*20000*8000 мм

Проект разработан в соответствии с требованиями СНиП РК 4.02-08-2003 «Котельные установки», Правила устройства и безопасной эксплуатации трубопроводов пара и горячей воды», МСН 4.02-03-2004 «Тепловая изоляция оборудования и трубопроводов», СН РК 4.02-106-2013- «Проектирование автономных источников теплоснабжения», СП РК 4.02-105-2013. "Котельные установки" При разработке проекта автономной котельной использована документация фирмы «Барнаульский Котельно-энергетический Завод».

Стальной водогрейный котел КВ-ТС-4,00-150(115) на твердом топливе работает с избыточным давлением 6 бар, оснащен автономными приборами и устройствами, которые обеспечивают нормальное и безопасное функционирование в соответствии с требованиями, нормами и правилами РК.

Расчетные параметры внутреннего воздуха котельной приняты в соответствии с действующими нормами и правилами:

· Зимний период

- Помещение котельной +12 °С;
- Санузел +16 °С

Теплоносителем служат :

- для систем теплоснабжения вентиляционных установок и отопления - вода с параметрами 95-70 ˚С;

Установленная теплопроизводительность котельной Q= 5172828 ккал/ч=6016 кВт.

Система теплоснабжения - двухтрубная закрытая.

Котел как агрегат состоит из:

- собственного корпуса котла с высокоплотной изоляцией;
- Топка механическая ТЛЗМ-2-1,87/3,0
- Вентилятор ВДН-10-1000 с эл.дв. 11/1000

- Дымосос ДН-11,2-1000 с эл.дв. 22/1000
- Батарейный циклон БЦ-259 - (6х4)
- панели управления.

Для создания циркуляции теплоносителя в системе теплоснабжения в зимний период, предусмотрена установка четырех сетевых насосов КМ 100-80-160* (3 рабочих, 1 резервный).

Защита котла и системы теплоснабжения от тепловых расширений в системе, производится двумя мембранными расширительными баками фирмы «WESTERi». Подпитка осуществляется автоматически через насосную группу из бака ощищенной воды после установки химочистки производительностью до 5 м3/ч.

Отвод дымовых газов осуществляется через газоходы и дымовую трубу Ø820 мм. Высота дымовой трубы принята из условия рассеивания в атмосфере вредных веществ, содержащихся в выбросах и составляет 30м.

Основные показатели по рабочим чертежам марки ТМ.

Таблица №1

N П/П	Наименование	Ед. изм.	Величина
1	Номинальная производительность	кВт	4000
2	Температура уходящих газов	°С	230
3	КПД котла	%	81
4	Расход топлива (каменный уголь)	кг/час	818
5	Расчетный расход теплоносителя не менее	м3	76
6	Общий вес	кг	19265

УКАЗАНИЯ ПО МОНТАЖУ

Перед нанесением защитных покрытий поверхности металлоизделий и трубопроводов очистить от оксидов механическими щетками.

Все трубопроводы котельной окрасить эмалью ПФ-115 за два раза по одному слою грунтовки ГФ-021, изолировать фольгированными изделиями из минеральной ваты. Толщина изоляции 50мм. Неизолируемые трубопроводы окрасить эмалью за два раза.

Заполнение трубопроводной системы водой и ее гидравлические испытания следует производить только при установленных на клапаны приводах (электрических, гидравлических). Гидравлическое испытание трубопроводов в собранном виде должно производиться пробным давлением, равным 1,25 рабочего давления до окраски. Обработку кромок и сварку стыков производить согласно ГОСТ 16037-80*.

Дымовую трубу и газоходы покрыть жаростойкой эмалью КО-811, КО-813 или КО-814 и изолировать изделиями из минеральной ваты толщиной 50мм. Покровный слой - сталь оцинкованная.

В помещении котельной предусмотреть огнетушители.

Оперативный дистанционный контроль

Настоящий проект системы оперативного - дистанционного контроля (ОДК) за состоянием ППУ изоляции выполнен в составе проекта теплотрассы к жилому дому.

Рабочие чертежи выполнены в соответствии с ГОСТ 21.101-97 "Основные требования к проектной и рабочей документации", СП РК 4.02-04-2003 "Тепловые сети. Проектирование и строительство сетей бесканальной прокладки стальных труб с пенополиуретановой изоляцией индустриального производства ".

Система ОДК предназначена для обнаружения участков с повышенным уровнем влажности теплоизоляционного ППУ- слоя трубопроводов.

Принцип действия системы ОДК основан на измерениях проводимости теплоизоляционного слоя при изменении его влажности.

Чувствительными элементами является пара голых медных проводников, находящихся внутри теплоизоляционного слоя и проходящих по всей длине контролируемого трубопровода.

Контроль состояния системы ОДК в процессе эксплуатации осуществляется с помощью прибора, называемого стационарным детектором, который питается от источника переменного тока 220 вольт .

При попадании воды в теплоизоляционный слой, детектор выдает сигнал об изменении состояния системы ОДК, однако точное местоположение поврежденного участка с помощью детектора не определяется. Для этой цели используют переносной прибор, называемый локатором.

Элементы трубопроводов с кабельным выводом поставляются с завода-изготовителя труб в виде отрезков трубы с установленными сигнальными проводниками.

Во время производства работ по изоляции стыков, соединение сигнальных проводников производится с помощью соединительных муфт.

Подключение детектора и локатора к проводникам системы ОДК, а так же необходимую коммутацию осуществляют с помощью специальных разъемов, называемых терминалами.

Концевой терминал подключается к сигнальным проводникам посредством 3-х жильного кабеля. На корпусах терминалов закрепить аллюминиевые бирки, определяющие направление измерений сопротивления ППУ изоляции.

Конструктивные решения.

Конструктивные решение фундаментов под котельной, под двмовую трубу, под дымосос, под ШЗО и топливопадачи разработаны согласно с требованиями СН РК 4.02-05-2013 "Котельные установки", СН РК 4.02-04-2013 "Тепловые сети" и СН РК 5.01-02-2013 "Основание зданий и сооружения" и по заданиям тепломеханической части.

Фундамент под котельный - монолитные железобетонные, из бетона кл. В15, марка по морозостойкости F 150, марка по водонепрницаемости W6.

Фундамент под дымовую трубу с дренажным приямком - монолитные железобетонные, из бетона кл. В15, марка по морозостойкости F 150, марка по водонепрницаемости W6.

Фундаментные болты для фундамента под дымовую трубу выполнены по ГОСТ 24379.1-80.

Крышка дренажного приямка - металлическая.

Фундамент под дымосос, под ШЗО и топливоподачи - монолитные железобетонные, из бетона кл. В15, марка по морозостойкости F 150, марка по водонепрницаемости W6.

Бетонные работы по возведению монолитных конструкций вести в соответствии с требованиями СП РК EN 1992-1-1:2004/2001 "Проектирование железобетонных конструкций"; СН РК 5.01-02-2013 "Основания зданий и сооружений".

Арматурные каркасы и сетки перед установкой в опалубку объединить в пространственный каркас путем контактной точечной электросварки. Снятие несущей опалубки производить после достижения бетоном 70 % проектной прочности.

Антикоррозийная защита.

Антикоррозийная защита строительных конструкций разработана в соответствии с требованиями СП РК 2.01-101-2013 "Защита строительных конструкций от коррозии".

Защитный слой арматуры в железобетонных конструкциях соответствует СП РК EN 1992-1-1:2004/2001 "Проектирование железобетонных конструкций"

6.2.3 Электроснабжение

Настоящий проект выполнен на основании задания на проектирование, технических условий № 01-2021-02594 от 02.09.2021г.,выданныхАО "АРЭК" на присоединение к электрическим сетям объекта "Строительство котельной в с.Балкашино,ул. Агайынды Аисиндер 50А, Сандыктауского района Акмолинской области" и в соответствии с требованиями технической и нормативной документации РК, ПУЭ РК 2015г ,СП РК 4.04.106-2013,РДС РК 3.02-20-2006,СП РК 2.04-104-2012,СП РК4.04-104-2013,СН РК 4.04-07-2013.

Характеристика объекта:

Расчетная мощность объекта- 350кВт

Расчетный ток -625,6А

Категория надежности электроснабжения - II

Электроснабжение объекта выполнено от комплектной трансформаторной подстанции КТПН630/10/0,4кВ, установленной на территории котельной. Подключение проектируемой подстанции выполнено отпайкой от ближайшей опоры ВЛ-10кВ ПС-110/35/10кВ "Балкашино".

На отпаечной опоре ВЛ-10кВ предусмотрена установка разъединителя и муфты.

Ввод в проектируемую подстанцию кабельный.

В качестве второго независимого резервного источника питания принята ДЭС (дизельная электростанция) типа AD-490 мощностью 441кВА в закрытом шумозащитном кожухе. В случае аварии в системе электроснабжения или неисправности трансформатора вся нагрузка подключится к ДЭС.

Питание здания котельной от РУ-0,4кВ КТПН и от ДЭС осуществляется кабельными линиями с использованием кабелей с изоляцией с сшитого полиэтилена марки АВБбШв-1кВ.

Кабели прокладываются в траншее на глубине 0,7м, на пересечении с автодорогой защищаются полиэтиленовыми трубами диаметром 150мм.

Котельная представляет собой модульной, готовой к эксплуатации..

Марка и сечение сетей КЛ-0,4кВ выбраны по длительно допустимой токовой нагрузке и по допустимой потере напряжения.

Согласно п.5 ТУ предусмотрена установка устройства для компенсации реактивной мощности (компенсирующее устройство), действующая в автоматическом режиме типа КРМ0,4-125-25У1.Место установки КРМ возле КТПН.

Учет электроэнергии выполнен в КТПН с использованием 3-х фазного электронного счетчика активной и реактивной энергии с долговременной памятью хранения данных о потребленной электроэнергии и максимальной мощности.

Трансформаторы тока в РУ подобраны в соответствий с величиной нагрузки.

Проектом также предусмотрено наружное освещение.

Освещение дорог выполнены светодиодными светильниками на опорах конических 8-гранных оцинкованных с кронштейном. Шаг светильников принят 22 метров. Сети наружного освещения выполнены кабелями АВБбШв проложенными в траншее на глубине 0,7м от поверхности земли. В местах пересечения с автодорогой кабели прокладываются в трубе ПНД диаметром 110мм.

Питание сетей наружного освещения и управление наружным освещением предусмотрено из проектируемой трансформаторной подстанции

Электроснабжение светильников наружного освещения выполнено трех фазное. Светильники подключить с

чередованием фаз для равномерного распределения нагрузки. Заземление металлических опор и светильников

осуществляется РЕ проводником.Система заземления TN-C-S.

Показатель	Характеристика	Примечание
Категория электроснабжения	II	
Общая расчетная мощность по проекту	350 кВт	
Расчетный ток	625,6А	
Комплектная трансформаторная (Основное)	ВЛ-10кВ №40 ПС-110/35/10кВ "Балкашино"	
Протяженность трассы ВЛ-10кВ (Основное питание)	25,5м	
Протяженность трассы КЛ-0,4кВ	89м	
Протяженность трассы КЛ-наружного освещения	124м	
Количество опор НО со светильником	6шт	

Меры безопасности:

Для подстанции напряжением 10/0,4кВ должно быть выполнено одно общее заземляющее устройство, к которому должны быть присоединены нейтраль и корпус трансформатора. Вокруг площади, занимаемой подстанцией, на глубине 0,7м и на расстоянии не более 1м от края фундамента здания подстанции должен быть проложен замкнутый горизонтальный заземлитель (контур), присоединенный к заземляющему устройству,состоящий из стальных кругов диаметром 16мм длиной 5 и стальной полосы 40х4мм. Сопротивление заземляющего устройства нейтрали трансформатора

должно быть в любое время года не более 4 Ом. На вводе в здание должно быть выполнено повторное заземление нулевого провода стальным кругом диаметром 16мм длиной 3 и стальной полосой 40х4мм, а также в соответствии с требованием ПУЭ выполнена основная система уравнивания потенциалов путем соединения следующих проводящих частей: нулевой защитный проводник питающей линии, заземляющий проводник, присоединенный к естественному заземлителю здания, металлические трубы коммуникаций, входящие в здание, металлические части строительных конструкций здания.

Молниезащита котельной осуществляется путем использования дымовой трубы котельной в качестве молниеприемника. При этом она молниеотводами присоединяется к системе заземления.

Электромонтажные работы выполнить в соответствии с ПУЭ РК и ПТБ.

Конструктивные решение.

Объемно-планировочные решения фундамента под КТПН и под ДЭС разработаны по заданиям части ЭСН и в соответствии с требованиями СП РК 5.01-102-2013 "Основания здания и сооружения", СНиП 2.01.07-85 "Нагрузки и воздействия".

Конструкции фундамента под КТПН и ДЭС, глубина их заложения и размеры приняты в соответствии с требованиями СП РК 5.01-102-2013 "Основания зданий и сооружений", СП РК 2.01-101-2012 "Защита строительных конструкций от коррозии".

Фундаменты под КТПН и ДЭС - монолитная, из бетона кл. В 15, W6, F100 на сульфатостойком цементе.

Подготовка под фундаменты - монолитная, из бетона кл. В3,5 на сульфатостойком цементе.

Под фундаменты КТПН и ДЭС выполнить гравийную подушку толщиной 500 мм.

Ограждение вокруг КТПН и ДЭС - индивидуальная, стойки - из квадратных металлических труб по ГОСТ 30245-94, ограда - из уголков по ГОСТ 8509-93 и сеток по ГОСТ 5336-80*.

Фундаменты под стойки ограждения - монолитные из бетона кл. В 10, с подготовкой под фундаменты - из бетона кл. В 3,5.

Антикоррозийная защита строительных конструкций от коррозии выполняется в соответствии с требованиями СН РК 2.01-01-2013 «Защита строительных конструкций от коррозии».

Защитные слои арматуры монолитных железобетонных конструкций приняты согласно СниП РК 5.03-34-2005 «Бетонные и железобетонные конструкции.»

Все металлические конструкции окрасить эмалью ПФ-115 в два слоя по грунту после предварительной обработки огнезащитным составом ВПМ-2 по ГОСТ 25131-82. Перед окраской, металлоконструкции необходимо очистить от ржавчины и окалины и обезжирить.

Все закладные детали должны быть оцинкованы слоем цинка 0,15мк способом металлизации в соответствии с СНиП РК 2.01-19-2004.

В проектируемом территории вредные технологические процессы отсутствуют. Эксплуатация ограждения с фундаментом под КТПН и ДЭС не вызывает загрязнения окружающей среды.

При разработке генплана учтены шумозащитные мероприятия в соответствии с требованиями СНиП 11-12-77 "Защита от шума".

7. Наружное водоснабжение и канализация

Внутриплощадочные сети водопровода и канализации разработаны в соответствии с требованиями.

-СНиП РК 4.01-02-2009 Водоснабжение. Наружные сети и сооружения.

-ТУ выдан КГП "Сандыктау-Су". №37/21 От 05.11.2021г.

-СН. РК 4.01-03-2011 -"Канализация. Наружные сети и сооружения".

Инженерные - геологические изыскания выполненный ТОО «Изыскание Платинум"

Суглинки (ИГЭ-1) проявляют просадочные свойства при замачивании под нагрузкой. Тип грунтовых условий по просадочности – первый.

-Глубина промерзания наибольшая из для грунтов - 190 см.

-Средняя глубина проникновения нуля из максимальных га год в грунт составляет согласно СП РК 2.04-21-2017 «Строительная климатология» - 210 см.

- Сейсмичность - 6 баллов.

- Гарантийный напор в точке подключение: не известен к какому диаметру подключаемся - МПа.

- Требуемый напор: 0,2 МПа.
- Общи стройтельный объем здания: -у стройтелей узнать и поставить сюда м3.

Источник водоснабжения.

Водоснабжение объекта, согласно ТУ, выданными выдан КГП "Сандыктау-Су". предусматривается от существующей кольцевой сети Ø59, давление в точке подключения. В проекте принята система хозяйственно-питьевого водопровода. Сети приняты из полиэтиленовых труб ПЭ100 SDR 17, 50мм по ГОСТ 18599-2001. питьевая. Ввод в котельную предусмотрен Ø 57х4,5мм.

Канализация.

Канализационная сеть прокладывается из хризотилцементных напорных труб ВТ6 DN150мм с муфтами типа САМ-6 и уплотнительными резиновыми кольцами по ГОСТу 6942.0-98. сточные воды отводятся в проектируемый выгреб ем. 100м3 Канализационной и водопроводной колодцы выполнить из сборных ж/б элементов монтируются по т. пр 3.900.1-14 и 901-09-11.84. Основание под трубопроводы канализации приняты согласно серии 2104-86. Производства работ вести согласно СНРК 4.0105-2002. При обратной засыпке пластмассовых труб над верхом трубопровода необходимо выполнить защитный слой толщиной 0,3м мягкого местного грунта не содержащего твердых включений (камня, щебня и кирпичей), при этом применение ручных и механизированных трамбовок непосредственно над трубопроводом не допускается. Пересечение полиэтиленовыми трубами стен колодцев выполнить в полиэтиленовой гильзе длиной 0,2 м с заделкой зазором между гильзой и трубопроводом асбестовым шнуром с герметизацией концов гильзы гернитом. В соответствии с п.6.4.1 СНиП РК 3.02-25-2004 внутренний противопожарный водопровод не предусматрен. Предусмотреть отмостку шириной 1м, t=150мм. с уклоном 0,03.

Наименование сети	Потребный напор на вводе,м.	Расчетный расход				Установл. мощность электродви-гателей кВт	Примечание
		м3/сут	м3/ч	л/с	При пожаре л/с		
Наружные сети водоснабжения	20	1,13	0,31	0,27	-		
Наружные сети канализация		1,13	0,31	0,27			Коэф неровн=2,5

Подготовка оснований под трубопроводы

Величина зазоров и выполнение уплотнений стыковых соединений

Устройство противокоррозийной защиты трубопроводов

Устройство колодцев и камер

Герметизация мест прохода трубопроводов через стенки колодцев

Обратная засыпка трубопроводов с уплотнением

Уплотнение обратных засыпок траншеи под усовершенствованным покрытием

Результаты проверки качества сварных стыковых полиэтиленовых трубопроводов физическими методами контроля.

Предварительные и приемочные испытания на прочность и герметичность безнапорных трубопроводов

Предварительные и приемочные испытания на прочность и герметичность напорных трубопроводов

Испытания колодцев безнапорных трубопроводов на герметичность

Промывка и дезинфекция трубопроводов хозяйственно питьевого водоснабжения.

Конструктивные решение.

Проектируемый выгреб прямоугольной формы в плане, с входом через люк, с общими размерами в осях: 6,0 х 6,0 м. Высота выгреба до плиты покрытия - 3,70 м.

По верхе выгреба производят обвалование грунтом.

Резервуар предназначен для использования в качестве выгреба.

Днище и стенки выгреба монолитные железобетонные из бетона кл. В15, с армированием сварными сетками по ГОСТ 8478-81 и отдельными арматурными стержнями.

Перекрытие выгреба - монолитная железобетонная из бетона кл. В15 на сульфатастойком цементе.

Арматурные каркасы и сетки перед установкой в опалубку объединить в пространственный каркас путем контактной точечной электросварки. Снятие несущей опалубки производить после достижения бетоном 70 % проектной прочности

После снятия опалубки произвести контрольное заполнение резервуара водой, затем выполнить обратную засыпку пазух.

Монтаж сборных конструкций осуществлять в соответствии с указаниями СП РК 5.03-107-2013 "Несущие и ограждающие конструкции".

Антикоррозийная защита строительных конструкций разработана в соответствии с требованиями СП РК 2.01-101-2013 "Защита строительных конструкций от коррозии".

-защитный слой арматуры в железобетонных конструкциях соответствует СНиП РК 5.03-34-2005 "Бетонные и железобетонные конструкции";

-все открытые металлические поверхности и конструкции, соединительные элементы и закладные детали окрашиваются эмалью ПФ-115 в 2 слоя по грунту ГФ021 в 1 слой.

- для защиты от сульфатной агрессии грунтов все бетонные и железобетонные конструкции, которые соприкасаются с грунтом, выполнить на сульфатостойком портландцементе.

8. Инженерно-технические мероприятия по предупреждению чрезвычайных и взрывопожароопасных ситуаций

Для уменьшения возникновения риска аварийной ситуации необходимо предусмотреть следующие мероприятия:

- периодическое техническое обслуживание и контроль оборудования;
- подготовка персонала ГРО к действиям в условиях возникновения аварии или ЧС;
- разработка планов ликвидации аварийных ситуаций.

Персонал, занятый эксплуатацией оборудования, обязан проходить специальное обучение и аттестацию по безопасности труда и инструктаж по охране (вводный, первичный, периодический).

Эксплуатация опасных производственных объектов чревата потенциальной опасностью возникновения серьезных аварий, связанных с массовой гибелью людей. В то же время, распределительные сети являются наименее опасными объектами в сфере газораспределения. Возникновение аварийных ситуаций на них чаще всего связано с внешним воздействием (от 50 до 90 процентов), разрывом соединений (до 5 процентов), браком примененных материалов (до 15 процентов). Как правило, возникновение таких аварийных ситуаций не приводит к смертельным случаям.

Как показывает статистика и исследования при аварийных повреждениях газопроводов образуется, как правило, локальная зона загазованности непосредственно в месте разгерметизации. При этом не создаются условия для самозажигания газовой струи. Возгорание возможно лишь в случае попадания в зону утечки источника инициирования зажигания. Таким образом, к основному поражающему фактору при возможных авариях для надземных газопроводов относится огненный факел, зона действия которого относительно невелика (наибольший радиус факела в основании при больших выбросах на газопроводах среднего давления составляет до 5,0 м).

Предусмотрена охранная зона газопровода, в которой не допускается выполнение строительных работ без согласования с эксплуатационной организацией.

Трасса газопровода выбрана на безопасных расстояниях от существующих зданий и сооружений.

Монтаж и испытание газопровода, контроль качества сварных соединений производить в соответствии с требованиями СН РК 4.03-01-2011.

Ликвидация предполагаемых аварий на газопроводе должна осуществляться эксплуатацией организацией в соответствии с «Планом мероприятий по ликвидации аварий».

В период эксплуатации газорегуляторных пунктов шкафного типа необходимо следить за плотностью трубопроводов и арматуры, состоянием крепления оборудования и арматуры, загазованностью технологического блока.

Строительная организация должна разрабатывать и утверждать в установленном порядке инструкции по технике безопасности по видам работ применительно к местным условиям. Ввиду высоких температур, связанных со сваркой или резкой горячего металла, необходимо строгое соблюдение противопожарных мер.

Не следует применять взрывчатые или возгорающиеся материалы.

Необходимо иметь под рукой огнетушитель, готовый к немедленному использованию на случай пожара.

Прежде чем подрядчик начнет любые пневмо-статические испытания, необходимо иметь план испытаний, включающий в себя следующее:

- испытательная среда;
- минимальное и максимальное давление испытания;
- отключение других линий или оборудования от испытываемых;
- используемое испытательное оборудование и т.д.

Лица, занятые проведением испытаний, должны на основании плана испытаний, иметь четкое представление о протяженности трубопровода, подлежащего испытанию о среде используемой для испытания и о давлении с которого начинается испытания. Чтобы изолировать линию от других частей системы, все заглушки, фланцы, задвижки, крышки, пробки и т.д. должны быть установлены до начала испытаний и каждая деталь должна быть проверена на то, что давление, на которое она рассчитана, достаточно, чтобы выдержать испытательное давление.

При пневмо-испытаниях весь персонал, не участвующий в проведении, должен быть удален из непосредственной близости от любых открытых участков испытываемых трубопроводов или сосудов. Испытательное оборудование должно иметь надлежащее калибровочное свидетельство прежде, чем оно будет использовано для испытаний.

К производству работ подготовительного и основного периодов строительства должны допускаться люди, прошедшие обучение, инструктаж и проверку знаний по технике безопасности. Особое внимание при строительстве должно быть обращено на надзор за выполнением скрытых работ, выполнение которых не может быть проверено после их окончания, например: планировка траншей, изоляция трубопроводов и т.д. Обеспечение здоровых и безопасных условий труда персонала, предупреждение аварийных ситуаций и защита работающих и населения при их возникновении, обеспечение постоянного контроля и предотвращение загрязнения окружающей природной среды производится службой охраны труда, а также специальными службами газовой безопасности, охраны окружающей природной среды и др.

9. Противопожарные мероприятия

Монтажные работы вести по проекту в соответствии с требованиями СН РК 4.03-01-2011 «Газораспределительные системы», «Правила безопасности в газовом хозяйстве» г. Алматы 2002 года, СН РК 1.03-05-2011 «Охрана труда и техника безопасности строительства».

10. Инженерно-технические мероприятия гражданской обороны, мероприятия по предупреждению чрезвычайных ситуаций

В соответствии с законом РК от 11.04.2014 года № 188-V «О гражданской защите», постановлением правительства Республики Казахстан от 3.04.2002 г. № 314-11 «О промышленной безопасности на опасных производственных объектах». Декларации безопасности промышленного объекта по вопросам предупреждения и ликвидации чрезвычайных ситуаций предприятие Заказчика (декларант) обязан заполнить документ, информирующий о характере и масштабах возможных чрезвычайных ситуаций на промышленном объекте и объявляющий о принятых собственником мерах по их предупреждению и ликвидации на этапах ввода в эксплуатацию, его функционирования и вывода из эксплуатации.

Эксплуатационной организации необходимо внести в «Инструкцию действий персонала при чрезвычайных ситуациях» пункт о порядке проведения аварийного отключения запорной арматуры при возникновении чрезвычайных ситуаций.

Все данные для заполнения декларации безопасности, со стороны проектной организации, даны в паспорте проекта. Размещение объекта на местности представлено на графическом материале

в чертежах.

11. Охрана окружающей среды

С целью охраны окружающей среды предусмотрено предотвращение загрязнения почвы и воздушного бассейна углеводородными газами, которые сами по себе не являются вредными или ядовитыми.

Газопроводы, оборудование и установки представляют собой замкнутую герметическую систему. Газопроводы после монтажа подвергаются испытанию на прочность и герметичность.

Кроме того, для предотвращения разрушения металла стенок газопроводов от атмосферного воздействия и от почвенной коррозии предусмотрено нанесение защитного покрытия на надземные газопроводы и весьма усиленная изоляция на подземный газопровод.

В связи с намеченной подачей природного газа создается перспектива оздоровления воздушного бассейна населенных пунктов путем замены газовым топливом другие виды топлива.

Это отрицательно влияет на воздушный бассейн рассматриваемого региона, здоровье населения, продуктивность животноводства, сельскохозяйственные и лесные угодья, состояние промышленных коммунально-бытовых основных фондов.

Использование вместо перечисленных видов топлива природного газа исключает выбросы окисла азота приблизительно на 20 процентов по сравнению с углем, что резко снижает экономический ущерб от загрязнения атмосферы.

Основными слагающими экономического ущерба, связанного с загрязнением атмосферного воздуха являются:

- увеличение заболеваемости населения, прежде всего болезнями органов дыхания и связанные с этим невыходы на работу и недоработки продукции;
- оплата больничных листов и содержание больных в стационарах;
- оплата труда медперсонала;
- повреждения лесной, парковой и другой растительности;
- снижение продуктивности и ухудшение качества продуктов, производящих природными хозяйствами;
- дополнительные расходы на ремонт и содержание основных фондов, связанные с усиленной коррозией металла и т.п.

Однако следует иметь в виду, что попытка выразить социальный ущерб в денежной форме сопряжена с напольным отражением его сущности.

Труднее всего измерить и как-то выразить количественно этот эффект (ущерб) тогда, когда он проявляется в ценностях высшего порядка продолжительности жизни, генетические последствия, которые сказываются на физическом и духовном обмене будущих поколений.

Сравнение расчетов показывает, что замена угля и мазута на природный газ, приносит положительный экономический эффект.

При выполнении строительно-монтажных работ по прокладке газопроводов необходимо соблюдать требования защиты окружающей среды, сохранение его устойчивого экологического равновесия и не нарушать условия землепользования, установленные законодательством об охране окружающей среды. Охрана окружающей природной среды в зоне размещения строительной площадки осуществляется в соответствии с действующими нормативными правовыми актами по вопросам охраны окружающей природной среды и рациональному использованию природных ресурсов.

Производство строительно-монтажных работ должно проводиться с учетом требований Согласно правил утвержденной приказом Министра национальной экономики Республики Казахстан от 28 февраля 2015 года №177 Об утверждении Санитарных правил «Санитарно-эпидемиологические требования к условиям труда и бытового обслуживания при строительстве, реконструкции, ремонте и вводе, эксплуатации объектов строительства». Работы следует выполнять только в пределах полосы временного отвода земель.

При проведении строительно-монтажных работ предусматривается осуществление ряда мероприятий по охране окружающей природной среды:

- обязательное сохранение границ территории, отводимых для строительства;
- применение герметических емкостей для перевозки растворов и бетона;
- устранение открытого хранения, погрузки и перевозки сыпучих пылящих веществ (применение контейнеров, специальных транспортных средств);

- завершение строительства уборкой и благоустройством территории с восстановлением растительного покрова;
- оснащение рабочих мест и строительной площадки инвентарными контейнерами для бытовых и строительных отходов;
- использование специальных установок для подогрева воды, материалов;
- слив горюче-смазочных материалов только в специально отведенных и оборудованных для этой цели местах;
- выполнение в полном объеме мероприятий по сохранности зеленых насаждений.

Способ прокладки газопровода и наличие существующих подъездных автодорог исключает загрязнение и порчу земель.

Технологический процесс газораспределения исключает попадание природного газа и других вредных веществ в окружающую среду за счет применения герметичной запорной арматуры и трубопровода.

12. Организация строительства

Рабочие места и проходы к ним должны быть ограждены временными ограждениями, в соответствии с требованиями ГОСТ 12.4.059-89 и инструкцией "Порядок использования временных ограждений".

Рабочие места в зависимости от условий вида работ и принятой технологии должны быть обеспечены согласно комплектам, соответствующих их назначению, средствами технологической оснастки и средствами коллективной защиты, а также средствами связи и сигнализации.

Производство строительно-монтажных работ должно осуществляться в соответствии с "Правилами пожарной безопасности при производстве строительно-монтажных работ" ППБ—ОБ—86, ГОСТ 12.2.013-87 "Правила пожарной безопасности при производстве сварочных и других огневых работ"; ГОСТ 12.1.013.003-83.

Площадки строительства должны быть обустроены средствами безопасности - комплексами оборудования и устройств, включая спасательные, сигнальные, противопожарные и другие средства безопасности, обеспечивающие безопасность обслуживающего персонала при производстве работ.

В подготовительный период выполнить следующие работы и мероприятия:

установить ограждение строительной площадки в соответствии с требованиями СН РК 1.03.14-2011 «Охрана труда и техника безопасности в строительстве».

определить места временного складирования грунта. При использовании территории за пределами отведенного участка - по согласованию с местными исполнительными органами.

контейнер для бытового мусора, вышки освещения стройплощадки;

установить временные сооружения: устроить бытовой городок,

установить бытовые вагончики для обогрева и биотуалеты;

устроить площадки открытого типа для складирования строительных материалов и конструкций, отапливаемый и не отапливаемый склады.

При прокладке сетей газопровода должны быть предусмотрены проезды, подъезды и проходы к существующим (действующим) жилым домам, зданиям и сооружениям. К существующим ответвлениям дорог должны быть предусмотрены временные объездные участки.

Для пешеходов должны быть предусмотрены временные пешеходные дорожки, мостики через траншеи.

Для каждого участка дороги должны быть разработаны временные сооружения или другие решения и согласованы с местными исполнительными органами на данном участке строительства газопровода.

Все сыпучие материалы должны доставляться в упакованном виде от производителя по мере необходимости. Строительные материалы нужных размеров и конфигураций должны завозиться по мере необходимости.

Для компактного размещения и удобства все механизмы, инструменты и используемые в строительстве материалы, а также временные строения для рабочих должны располагаться в специально отведенных местах.

Строительные площадки и участки производства строительно-монтажных работ огораживаются инвентарными ограждениями, расположение которых, функциональное назначение и технические требования к их устройству разрабатываются в ППР.

В инвентарные ограждения включаются:

защитно-охранные, предназначенные для предотвращения доступа посторонних лиц на территорию и участки с опасными и вредными производственными факторами и обеспечения охраны материальных ценностей строительства;

сигнальные, предназначенные для предупреждения о границах территорий и участков с опасными и вредными производственными факторами.

Ограждения снабжаются доборными элементами: защитным козырьком, тротуаром, перилами, подкосами.

Технические условия по устройству инвентарных ограждений установлены государственным стандартом.

При установке кранов для выполнения строительно-монтажных работ на территории строительной площадки указываются границы рабочих и опасных зон, связанных с работой крана.

На границе опасной зоны в местах возможного прохода людей (дороги и пешеходные дорожки) устанавливаются знаки, предупреждающие о работе крана.

В случаях, когда в опасные зоны попадают соседние здания и сооружения, в которых находятся люди, транспортные или пешеходные дороги (тротуары) предусматриваются решения (мероприятия) по обеспечению безопасности людей, в том числе:

перенесение транспортных и пешеходных дорог, а также входов и выходов в эксплуатируемое здание за пределы опасных зон;

защита оконных и дверных проемов, попадающих в опасную зону, специально предназначенными для этого предохранительными ограждениями;

Организация движения транспортных средств, в т.ч. внутрипостроечных на строительной площадке и территории прилегающей к ней, скорости движений автотранспорта вблизи мест производства работ, организация движения пешеходов определяются схемой движения средств транспорта в составе строительного генерального плана в соответствии с правилами и требованиями СН РК 1.03.14-2011 «Охрана труда и техника безопасности в строительстве», СНиП РК 1.03-06-2002 «Строительное производство. Организация строительства предприятий, зданий и сооружений», которая согласовывается с владельцами зданий, органами надзора и местной администрацией.

Подъездные дороги проектируются с преимущественным использованием существующих автодорожных трасс и в необходимых случаях с устройством временных дорог с применением твердого дорожного покрытия с учетом характера и массы перевозимых грузов.

При необходимости рекультивации земли, предотвращения или очистки вредных выбросов в почву, водоемы и атмосферу разрабатываются специальные мероприятия, предусматривающие порядок снятия и хранения плодородного слоя почвы, необходимые решения по приведению земельного участка в состояние, пригодное для его использования по назначению, а также меры по предотвращению вредных выбросов с канализацией стоков в городские сети, устройством сбросных желобов и мусоросборников и т.д.

Механизация строительно-монтажных работ при строительстве (реконструкции) в стесненных условиях проектируется путем применения строительных машин, имеющих небольшие габариты, высокую маневренность, электрический привод, обладающих нормативным уровнем шума, выбросов отработанных газов, освидетельствованных соответствующими сертификатами.

Освещение строительной площадки, участков работ, рабочих мест, проездов и проходов к ним в темное время суток проектируется в соответствии с ГОСТ 12.1.046-85 «Нормы освещения строительных площадок». Освещенность проектируется равномерной, без слепящего действия осветительных приспособлении на работающих. Строительное производство в неосвещенных местах не допускается.

Деление участков прокладываемых сетей по участкам и очередность прокладки сетей определить по согласованию с местными исполнительными органами, с графиком выполнения строительных работ (разработать ППР).

Временное электроснабжение предусматривается от существующих электрических сетей, на каждом строительном участке индивидуально, с получением соответствующих технических условий.

Временное водоснабжение предусматривается от существующих водопроводных сетей, на каждом строительном участке индивидуально, с получением соответствующих технических условий.

При нахождении в зоне производства строительных работ и опасной зоне действующих и строящихся зданий и сооружений, предусмотреть мероприятия для безопасного доступа и нахождения в них людей.

Строительство временных санитарно-бытовых и складских зданий и сооружений, необходимых для развёртывания строительства предусматривается устраивать отдельным городком (участок расположения городка определить по месту).

Участки производства работ должны быть ограждены от доступа посторонних лиц. Временное ограждение должно соответствовать требованиям ГОСТ 23407-78.

Все мероприятия по устройству временных проходов и проездов к действующим зданиям и сооружениям и техника безопасности в опасных зонах при выполнении СМР, должны быть согласованы с местными исполнительными органами руководством этих зданий и сооружений.

13. Основные методы производства строительно-монтажных работ

Монтаж стальных, полиэтиленовых труб.

Стальные трубопроводы.

Последовательность работ:

Сварка труб в звенья длиной до 20 м. на участке сварочных работ.

Доставка звеньев труб к местам монтажа

Сварка звеньев труб в плите на бровке траншей

Опускание плети труб с помощью трубоукладчика в подготовленную траншею.

Обратная засыпка пазух с подбивкой грунта на половину вертикального диаметра с присыпкой труб в соответствии с требованиями СНиП 3.05.04-85*.

Места для осмотра стыков оставить открытыми

Испытание (гидравлическое) труб на прочность и герметичность.

Засыпка трубопроводов.

Необходимо строгое выполнение гидроизоляционных работ в соответствии с проектом.

К сварке стыков стальных трубопроводов допускаются сварщики при наличии документов на право производства сварочных работе

Полиэтиленовые трубы.

Перед укладкой трубы из ***полиэтилен***а должны подвергаться тщательному осмотру с целью обнаружения трещин, подрезов рисок и других механических повреждений глубиной более 5% толщины стенок.

Количество раскладываемых вдоль траншей труб определяется сменной выработкой. В зимний период при температуре воздуха ниже 0◦С, монтаж стеклопластиковых трубопроводов следует производить в траншее. Монтаж водопроводов из стеклопластиковых труб следует производить при температуре воздуха не ниже 10◦С.

Сварные плети сбрасывать в траншеи не допускается. Для уменьшения напряжений в напорном трубопроводе, вызываемых температурными изменениями следует предусмотреть укладку трубопровода холодной водой перед засыпкой.

Монтаж узлов в колодцах производится одновременно с прокладкой трубопровода.

Присоединение трубопровода к фланцам, предварительно установленным и прикрепленным к днищу или стенкам колодца металлических фасонных частей и арматуры (без затяжек болтов), следует производить перед засыпкой защитного слоя.

Окончательная затяжка болтов производится непосредственно перед гидравлическим испытанием.

Монтаж водопроводных и канализационных сетей, трубозаготовительные работы и сварка стеклопластиковых труб выполняется согласно требованиям СНиП РК 4.01.05-2002 «Инструкция по проектированию и монтажу сетей водоснабжения и канализации из пластмассовых труб».

Прокладка газопровода в траншеях

Земляные работы должны осуществляться специализированными организациями или специальными подразделениями общестроительных трестов.

Все виды выемок (котлованы, траншеи) должны быть ограждены от стока поверхностных вод.

Производство земляных работ разрешается строго после геодезической разбивки сооружений и постановки соответствующих разбивочных знаков.

В процессе производства земляных работ строительная организация должна обеспечивать сохранность всех разбивочных и геодезических знаков и при повреждении немедленно их восстанавливать.

Основной объем работ по выемке грунта из котлованов и траншей рекомендуется производить экскаватором с обратной лопатой с ковшом емкостью 0,5 м3 и 0,35 м3.

Разработку грунта следует производить без нарушения естественной структуры грунта в основании с недобором не превышающим 15 см. Обратная засыпка грунта за фундаменты, стены, траншей производится бульдозером, частично вручную. Уплотнение грунта при обратной засыпке производится малогабаритными катками и пневмотрамбовками. При производстве земляных работ следует строго руководствоваться соответствующими главами СНиП, часть 3,"Правила производства и приемки строительно-монтажных работ".

14. Мероприятия по производству работ в зимнее время.

Строительные работы в зимних условиях должны производиться с соблюдением требований глав СНиП 3.02.01-87, а также в соответствии со следующими основными техническими указаниями:

1.Устройство подземной части водозабора на замерзшее основание не разрешается.

2.Засыпку пазух производить только талым грунтом.

3.Применение цементного раствора без пластифицирующих добавок не допускается.

При прокладке инженерных сетей укладка труб на мерзлый грунт не допускается. Дно траншей предохраняется от промерзания как до укладки трубопроводов, так и в процессе укладки и испытания. Во время испытания уложенные трубы должны быть предварительно засыпаны талым грунтом на толщину не менее 0,5м.

Сварку труб при отрицательных температурах наружного воздуха -20°С до -30°С вести в зависимости от марки стали труб, при этом место сварки следует защищать от ветра, снега и наледи. При температуре наружного воздуха ниже -30°С сварку надо производить с предварительным подогревом стыка до температуры 150 -200°С на расстоянии 100 -150 мм от концов труб. Процесс охлаждения швов, сваренных при отрицательных температурах воздуха, замедляется путем утепления мест сварки.

При работе в зимнее время засыпка траншей должна производиться талым грунтом, объем приомороженной части в нем не должен превышать 15%.

Перед укладкой трубы из полиэтилена должны подвергаться тщательному осмотру с целью обнаружения трещин, подрезов рисок и других механических повреждений глубиной более 5% толщины стенок.

При обнаружении дефектов трубы отбраковываются. Овальность полиэтиленовых труб при укладке сетей не должна превышать 0,020диаметра трубы.

Количество раскладываемых вдоль траншей труб должно определяться сменой выработкой. В зимний период при температуре воздуха ниже 00С, монтаж трубопроводов ПНД следует производить в траншее. Монтаж водопроводов из ПНД следует производить при температуре воздуха не ниже 100С.

Сварные плети сбрасывать в траншеи не допускается. Соединение (сварка) труб в траншее следует производить методом наращивания. Для уменьшения напряжений в напорном трубопроводе, вызываемых температурными изменениями (в случае укладки при температуре более 100С) следует предусмотреть укладку трубопровода холодной водой перед засыпкой.

Монтаж узлов в колодцах должен производиться одновременно с прокладкой трубопровода.

Присоединение пластмассового трубопровода к фланцам, предварительно установленным и прикрепленным к днищу или стенкам колодца металлических фасонных частей и арматуры (без затяжек болтов, следует производить перед засыпкой защитного слоя).

Окончательная затяжка болтов производиться непосредственно перед гидравлическим испытанием.

Монтаж водопроводных и канализационных сетей, трубозаготовительные работы и сварка полиэтиленовых труб выполняются согласно требований СН 478-80 «Инструкция по проектированию и монтажу сетей водоснабжения и канализации из пластмассовых труб».

15. Мероприятия по технике безопасности

При производстве работ необходимо руководствоваться правилами СН РК 1.03-00-2011 « Строительное производство. Организация строительства предприятий, зданий и сооружений» и СН РК 1.03.14-2011 «Охрана труда и техника безопасности в строительстве», а также действующими на

строительстве инструкциями по охране труда и технике безопасности, правилами электро и пожарной безопасности и производственной санитарии.

Генеральный подрядчик обязан с участием заказчика и субподрядных организаций разработать и утвердить мероприятия по технике безопасности и производственной санитарии, обязательные для всех организаций, участвующих в строительстве.

К строительно-монтажным работам разрешается приступать только при наличии проекта производства работ, в котором должны быть разработаны все мероприятия по обеспечению техники безопасности и производственной санитарии. Этот проект должен быть согласован со службами техники безопасности строительно-монтажных организаций.

Расположение постоянных и временных тротуарных путей, сетей электроснабжения, механизмов, временных сооружений, площадок для временного складирования стройматериалов должны строго соответствовать указанному в проектах производства работ.

На территории строительства должны быть установлены указатели проездов и проходов. Опасные зоны следует ограждать либо выставлять на их границах предупредительные сигналы, видимые в дневное и ночное время.

Движение рабочих по строительной площадке организуют вне опасной зоны. Тротуары, пешеходные трассы рекомендуется располагать на расстоянии не ближе 2 м от опасной зоны, а при меньшем расстоянии устанавливают козырьки. Проходы рабочих обеспечивают достаточным равномерным освещением. Входы в строящееся здание (сооружение) защищают сверху сплошным навесом шириной не менее ширины входа с вылетом на расстояние не менее 2 м от стены здания. Угол, образуемый между навесом и вышерасположенной стеной над входом, предусматривают в пределах 70-750.

Все работы должны проводиться в строгом соблюдении норм и правил по технике безопасности и промсанитарии, при этом должно быть обеспечено:

- устройство ограждений к строительным машинам, механизмам и оборудованию;
- устройство ограждений и безопасных переходов через траншеи, колодцы и трубопроводы на территории строительства;
- устройство безопасных входов в подъезды строящегося здания;
- устройство заземления электроустановок машин и механизмов;
- установка ограждений у опасных мест электрооборудования, электросетей, кабелей и т.д.;
- устройство приспособлений (амортизаторы, тяги и т.д.) против вредного воздействия на здоровье работающих общей и местной вибрации;
- увеличение естественного освещения на рабочих местах;
- оборудование аптечек первой медицинской помощи;
- места для курения;
- противопожарные посты.

В тёмное время суток ограждения дополняются световыми сигналами. Установка крана (экскаватора) вблизи котлованов и траншей с неукрепленными откосами производится на расстоянии одного метра от края призмы обрушения, соответствующей данному грунту. Следует уделять особое внимание работе стреловых механизмов, расположенных в непосредственной близости один от другого, во избежание столкновения их стрел. Все мероприятия, относящиеся к работе монтажных механизмов, в каждом конкретном случае должны быть согласованы со всеми участниками строительства, службами техники безопасности, а также инспекцией Гостехнадзора.

Производить монтажные работы на высоте, в открытых местах, при силе ветра 6 баллов (скорость ветра 9,9 – 12,4 м/сек) запрещается.

Скорость движения автотранспорта у строительных объектов не должна превышать 10 км/час, а на поворотах и в рабочих зонах – 5 км/час.

16. Мероприятия по охране труда

Инструкции по охране труда должны быть выданы работникам на руки или вывешены на рабочих местах, или организовано их хранение в известных и доступных для работников местах.

Основными опасными и вредными производственными факторами, характерными для производственных процессов являются:

движущиеся машины, механизмы, открытые подвижные элементы производственного оборудования, перемещаемые изделия, заготовки, материалы;

повышенная загазованность воздуха рабочей зоны, особенно в местах производства сварочных работ, горячей ковки, гибки, пайки и др.;
повышенные уровни шума на рабочих местах при рихтовке, клепке, обрубке, зачистке сварных швов, особенно на полых изделиях с применением пневматического инструмента;
повышенные уровни вибрации при работе ручным пневмоинструментом;
повышенные или пониженные температуры воздуха рабочей зоны;
острые кромки, заусенцы, шероховатость поверхностей обрабатываемых заготовок и др.
К опасным производственным факторам при сварочных работах относятся также;
воздействие электрического тока;
искры, брызги и выбросы расплавленного металла и шлака;
опасность взрыва баллонов и систем, находящихся под давлением;
движущиеся механизмы и изделия;
Охрана труда при выполнении электросварочных работ должна отвечать требованиям безопасности при электросварочных работах ГОСТ 12.3.003.
Безопасность производственных процессов должна обеспечиваться:
выбором технологических процессов и режимов работы;
выбором исходных материалов, заготовок и полуфабрикатов;
выбором производственного оборудования, его размещением и организацией рабочих мест;
организацией труда, особенно для работников виброопасных профессий;
профессиональным отбором и обучением работающих;
применением средств индивидуальной защиты;
включением требований безопасности в нормативную и технологическую документацию.
Снижение опасности возникновения пожаров и взрывов при электродуговой сварке и кислородно-ацетиленовой резке металлов должно достигаться:
Согласованием производства сварочных работ с пожарной охраной;
Недопущением сварочных работ на свежеокрашенных изделиях до полного высыхания краски, на находящихся под давлением или заполненных горючими или токсичными материалами сосудах, аппаратах, трубопроводах;
Надлежащей подготовкой мест производства сварочных работ с очисткой их в радиусе не менее 5 м от легковоспламеняющихся материалов и др.;

17. Мероприятия по пожарной безопасности

На каждом объекте должна быть обеспечена безопасность людей при пожаре, а также разработаны инструкции о мерах пожарной безопасности для каждого взрывопожароопасного и пожароопасного участка.

Все работники предприятий должны допускаться к работе только после прохождения противопожарного инструктажа, а при изменении специфики работы проходить дополнительное обучение по предупреждению и тушению возможных пожаров в порядке, установленном руководителем.

Правила применения на территории открытого огня, проезда транспорта, допустимость курения и проведения временных пожароопасных работ устанавливаются общеобъектовыми инструкциями о мерах пожарной безопасности.

Временные строения должны располагаться от других зданий и сооружений на расстоянии не менее 15м или у противопожарных стен.

Разведение костров, сжигание отходов и тары не разрешается в пределах установленных нормами проектирования противопожарных разрывов, но не ближе 50 м до зданий и сооружений. Сжигание отходов и тары в специально отведенных для этих целей местах должно производиться под контролем обслуживающего персонала.

Для всех производственных и складских помещений должна быть определена категория взрывопожарной и пожарной опасности, а также класс зоны по Правилам устройства электроустановок, которые надлежит обозначать на дверях помещений.

Пожарные гидранты должны находиться в исправном состоянии, а в зимнее время должны быть утеплены и очищаться от снега и льда.

При отключении участков водопроводной сети и гидрантов или уменьшении давления в сети ниже требуемого необходимо извещать об этом подразделение пожарной охраны.

У гидрантов и водоемов (водоисточников), а также по направлению движения к ним должны быть установлены соответствующие указатели (объемные со светильником или плоские, выполненные с использованием светоотражающих покрытий).

Дороги должны иметь покрытие, пригодное для проезда пожарных автомобилей в любое время года. Ворота для въезда должны быть шириной не менее 4 м.

У въездов на стройплощадку должны устанавливаться (вывешиваться) планы пожарной защиты в соответствии с ГОСТ 12.1.114-82 с нанесенными строящимися и вспомогательными зданиями и сооружениями, въездами, подъездами, местонахождением водоисточников, средств пожаротушения и связи.

Территория, занятая под открытые склады горючих материалов, а также под производственные, складские и вспомогательные строения из горючих и трудногорючих материалов, должна быть очищена от сухой травы, бурьяна, коры и щепы.

Размещение временных складов (кладовых), мастерских и административно-бытовых помещений в строящихся зданиях из незащищенных несущих металлических конструкций и панелей с горючими полимерными утеплителями не допускается.

К началу основных строительных работ генподрядчиком должны быть организованы пожарные посты с противопожарными средствами в районах строящихся зданий и сооружений, административно-бытовых и складских помещений, а также определены особо опасные зоны в пожарном отношении и режим работы в пределах этих зон.

Мероприятия по пожарной безопасности при производстве строительно-монтажных работ должны быть разработаны в проекте производства работ.

Требования пожарной безопасности к устройству, оснащению и организации рабочих мест для проведения сварочных работ должны соответствовать ГОСТ 12.2.003, ГОСТ 12.2.007.8, ГОСТ 12.2.017, ГОСТ 12.2.061, ГОСТ 12.3.003 и др.

Ширина проходов между оборудованием, движущимися механизмами, перемещаемыми деталями, стационарными многопостовыми источниками питания должна быть не менее 1,5 м, между стационарными однопостовыми источниками питания - не менее 0,8 м, между однопостовыми источниками питания и стеной - не менее 0,5 м, между контактными машинами при расположении рабочих мест друг против друга для точечных и шовных машин - не менее 3 м, при расположении машин тыльными сторонами друг к другу - не менее 1 м, при расположении машин передними и тыльными сторонами друг к другу - не менее 1,5 м.

Сварочные посты в зависимости от оборудования и методов сварки, степени пожаро- и взрывоопасности должны находиться на расстоянии 4-10 м от места нахождения горючих материалов.

При производстве сварочных работ в кабинах свободная площадь на один сварочный пост должна быть не менее 3 м^2.

Обшивка кабины должна быть выполнена из несгораемых материалов, между обшивкой и полом должен быть зазор не менее 50 мм, а при сварке в среде защитных газов - не менее 300 мм.

Рабочие места сварщиков должны быть ограждены экранами или ширмами из негорючих материалов высотой не менее 1,6 м.

При сварке в среде защитных газов необходимо принятие мер по исключению утечки и проникновения этих газов в смежные и нижерасположенные помещения.

18. Мероприятия по охране окружающей среды и экологической безопасности

Охрана окружающей природной среды заключается в предотвращении загрязнения атмосферного воздуха и недопустимости уничтожения плодородного слоя и растительности.

Сохранение окружающей природной среды обеспечивается за счет ряда мероприятий, которые предусматривают:

- Предварительную срезку растительного грунта при рытье котлованов и использовании его в дальнейшем для благоустройства и озеленения территории или вывоз грунта для использования его при рекультивации земель.
- Бережное отношение к воде, своевременное устранение утечек, вызванных неисправностью или несовершенством сантехнической запорной арматуры.
- Применение машин и механизмов электроприводом для уменьшения загрязнения воздуха выхлопными газами двигателей внутреннего сгорания и дизелей.

- Использование специального транспорта для доставки сыпучих и жидких грузов, битумовозов, избегая применения на строительной площадке битумоварочных котлов.
- Постоянное увлажнение временных грунтовых дорог в целях уменьшения запыленности воздуха при движении транспорта.
- Сохранение многолетних декоративных растений, попадающих в зону строительства. Не рекомендуется срезать грунт на приствольном участке в радиусе 3-х метров или засыпать грунтом корневую шейку ствола.
- Очищение производственных и бытовых стоков, образующихся на строительной площадке.
- Устройство временных подъездных путей и автомобильных дорог с учетом требований по предотвращению повреждений древесно-кустарниковой растительности и сельскохозяйственных угодий.
- Для уборки строительного мусора со стройплощадки предусматривается закрытые желоба, ящики или контейнеры, нижний конец желоба устанавливается не выше 1 м над землей.

Основные источники выделения загрязняющих веществ:
- снятие растительного грунта
- разработка траншей
- обратная засыпка грунта с трамбовкой до планировочной отметки
- обработка стен фундамента гудроном
- электросварочные работы
- пропанобутановая газовая резка металла
- резка каменного материала
- отделочно-покрасочные работы
- резка ПВХ профиля
- работа дизельгенератора
- работа автотранспорта
- заправка техники ограниченного передвижения.

На строительной площадке предусматривается установить биотуалет. По мере накопления жидкие бытовые отходы будут вывозится ассенизационными машинами и сбрасываться в городскую канализацию по согласованию с СЭУ. Производственные сточные воды, образуемые в результате мытья колес будут очищаться в специальном отстойнике и возвращаться на мойку колес по замкнутому оборотному цилу.

Водоотведение в централизованные канализационные сети в период проведения строительных работ отсутствует.

В период проведения строительных работ возможно образование следующих видов отходов:

Строительные отходы – обломки железобетонных изделий, остатки кабельной продукции, проводов, изоляторов - твердые, пожаробезопасные, нерастворимые, нетоксичные, IV класс опасности.

Огарки сварочных электродов - остаток электрода, который невозможно использовать из-за его небольшого количества; – твердые, пожаробезопасные, нерастворимые, нетоксичные, IV класс опасности.

Металлические банки от ЛКМ – банки от использования грунтовки, шпаклевки, эмали, растворителя - твердые, пожароопасные, нерастворимые, IV класс опасности.

Металлом – обрезки металлоконструкций, твердые, пожаробезопасные, нерастворимые, нетоксичные, IV класс опасности.

Замазученный грунт – образуется в случаях проливов ГСМ – твердый, вязкий, пожароопасный, нерастворимый, IV класс опасности.

Обтирочный материал, в т.ч. промасленная ветошь – текстильный материал, используемый при ликвидации проливов и для протирки внутренних частей агрегатов – твердые, пожароопасные, III класс опасности.

Отходы отстойника – отходы образующиеся при опорожнении отстойника при мытье колес, твердые, пожаробезопасные, нерастворимые в воде, нетоксичные, 4 класс опасности

ТБО – бытовой мусор – твердые, пожаробезопасные, нерастворимые в воде, нетоксичные, 5 класс опасности.

ЖБО – жидкие нетоксичные бытовые отходы от биотуалетов, 5 класс опасности.

Образующиеся отходы предусматривается хранить в специально отведенном месте на территории стройплощадки и вывозится генподрядчиком по договору с мусоровывозящей организацией.

С целью уменьшения негативного воздействия на окружающую среду на период строительства предусматривается осуществить целый комплекс природоохранных мероприятий:
поддержание чистоты и порядка на строительной площадке;
установка по периметру строительной площадки ограждения из оцинкованного неокрашенного профиля с продольной волной, высотой не менее 2-х метров;
применение технически исправных строительных механизмов;
вывоз мусора в специально отведенные места;
укрывание мусора при перевозке автотранспортом;
планируется организовать сбор и временное хранение бытовых отходов на специально обустроенной площадке и осуществлять своевременный вывоз отходов в места захоронения или утилизации;
расстановка работающих механизмов на строительной площадке с учетом взаимного звукоограждения и естественных преград;
содержание в надлежащем состоянии и осуществление профилактического ремонта механизмов;
не допускать утечек воды из системы водоснабжения;
мытье колес автотранспорта производить водой технического качества с использованием системы оборотного водоснабжения;
заключить договор с мусоровывозящей организацией на вывоз строительного мусора и ТБО.
В целях исключения загрязнения компонентов природной среды отходами производства должны предусматриваться следующие мероприятия:
- организация ликвидации отходов производства в соответствии с санитарными нормами и правилами РК;
- организация мест сбора и безопасного хранения неутилизируемых отходов в маркированных контейнерах, мест их промежуточного хранения на используемой территории, транспортировки до места постоянного хранения;
- организация сбора и сдачи промотходов категории вторичных ресурсов на специализированные предприятия по переработке;
- предназначенные для удаления отходы должны храниться с учетом требований по предотвращению загрязнения окружающей среды;
- линейные бригады сварщиков должны быть оснащены контейнерами для сбора обрезков труб, упаковок изоляционных муфт, огарков электродов и т.д.;
-сбор и утилизация образующихся при строительстве производственных отходов (железобетонные изделия, металлолом, обрезки труб, стружка, остатки изоляции и пр.).

19. Мероприятия по контролю качества

Земляные работы и земляные сооружения

Строго соблюдать положения и основные требования по контролю качества выполнения земляных работ, устройству оснований и возведению земляных сооружений, содержащиеся в СНиП 3.02.01-87 "Земляные сооружения, основания и фундаменты».

Также с учетом требований СНиП 3.01.03-84 "Геодезические работы в строительстве", а также специальных требований по производству земляных работ, учитывающих специфику возведения конкретных зданий и сооружений различного назначения.

При выполнении проверки данного вида работ следует установить надежность закрепления: разбивочных знаков-столбиков, определяющих положение осей сооружений в плане, реперов (не менее двух у каждого отдельного здания), а также обноски и перенесения на нее осей зданий и сооружений.

В ходе проверки должно быть учтено расположение в пределах котлованов, траншей и вблизи них эксплуатируемых коммуникаций и подземных сооружений.

В зависимости от условий строительства и принятых проектных решений по устройству оснований следует проконтролировать выполнение мероприятий и сооружений и защите оснований в ходе производства работ.

Выполнение земляных работ и возведение земляных сооружений должно осуществляться с систематическим и своевременным испытанием грунтов в требуемом объеме на соответствующих технологических этапах, согласно требованиям СНиП и стандартов.

Сварка монтажных соединений строительных конструкций

Строгое соблюдение требований, содержащиеся в разделе 8 СНиП 3.03.01-87 "Несущие и ограждающие конструкции", ГОСТ 10922-75 "Арматурные изделия и закладные детали сварные для железобетонных конструкций. Технические требования и методы испытаний" и ГОСТ 14098-85 "Соединения сварные арматуры и закладных изделий железобетонных конструкций. Типы, конструкция и размеры".

При проверке качества сварных монтажных соединений необходимо установить, что руководство сварочными работами осуществляется лицом, имеющим документ о специальной подготовке в области сварочных работ, а квалификация сварщиков соответствует характеру (параметрам) выполняемых сварных соединений, удостоверенная согласно Правилам аттестации сварщиков.

Проверяющие качество сварных монтажных соединений должны удостовериться, что применяемые сварочные материалы (покрытые электроды, сварочные проволоки сплошного сечения, плавленные флюсы) соответствуют требованиям стандартов на них и указаниям в проекте.

При наличии соответствующего требования в проекте производства сварочных работ или технологической документации на монтажную сварку конструкций необходимо установить выполнение сварки пробных стыковых образцов из используемых на монтаже марок сталей соответствующей толщины и в том же пространственном положении, что и при выполнении монтажных операций.

Проверяющему надлежит убедиться, что механические испытания стыкового сварного соединения пробных образцов произведены в объемах, согласно требованиям ГОСТ 10922-75 и ГОСТ 6996-66.

Прокладка газопровода

Контроль качества сварных стыков полиэтиленового газопровода высокого давления Р-0,6МПа согласно СН РК 4.03.01-2011 по пункту 11.4.1.

Монтаж и испытание газопровода из полиэтиленовых труб вести в соответствии МСП 4.03-103-2005, СН РК 4.03.01-2011, СП РК 4.03.101-2013 и «Требования по безопасности объектов систем газоснабжения» утвержденных постановлением Правительства РК от 5 августа 2014года №906.

Контроль качества сварных стыков стального газопровода высокого давления согласно СН РК 4.03.01-2011 табл. 14-5%.

Монтаж и испытание газопровода из стальных труб вести в соответствии с требованиями МСП 4.03-103-2005, СН РК 4.03.01-2011 и «Требования по безопасности объектов систем газоснабжения» утвержденных постановлением Правительства РК от 5 августа 2014г. №906.

Испытание трубопроводов

Испытание напорных трубопроводов должно осуществляется строительно-монтажной организацией, как правило, в два этапа, согласно СНиП 3.05-04-85*.

Первый - предварительное испытание на прочность и герметичность, выполняемое после засыпки пазух, подбивкой грунта на половину диаметра и присыпкой труб, с открытыми для осмотра стыковыми соединениями.

Второй – приемное (окончательное) испытание на прочность и герметичность после полной засыпки трубопроводов при участии представителей заказчика и эксплуатационной организации.

Оба этапа испытания выполнятся до установки гидрантов, вантузов, и т.д., вместо которых временно устанавливаются заглушки.

Величина испытательного давления при предварительном испытании для полиэтиленовых труб ПЭ80 SDR17по ГОСТ 18599-2001, принятых в проекте, составляет с коэффициентом 1,3 (согласно табл.5* СНиП 3.05.-04-85*), т.е. 0,6МПа* 1,3=0,78МПа.

Величина испытательного давления при окончательном (втором) испытании составляет с коэффициентом 1,2-0,72 МПа. Кроме того, длина испытываемых участков трубопроводов, независимо от способа испытания, не должна превышать 0,5 км, стальных трубопроводов - не более 1,0 км.

20. Указания по составу, точности, методов и порядке построения геодезической разбивочной основы

Геодезические работы при строительстве должны выполняться в объёме и с точностью, обеспечивающей соответствие геометрических параметров и размещения объектов строительства проекту и требованиям строительных норм и правил и государственных стандартов.

К началу производства геодезических работ соответствующие участки строительной площадки должны быть освобождены от строений, подлежащих сносу. Для закладки реперов и знаков, закрепляющих от зданий и сооружений, должны быть подготовлены свободные места.

Для измерения линий и углов должны быть расчищены полосы шириной не менее 1 м.

Геодезическую разбивочную основу надлежит создавать на стройплощадке в виде развитой сети закрепленных знаками пунктов определяющих положение объектов в плоскости.

Работы по построению на местности разбивочной основы выполнить по схеме, составляемой в соответствии с генпланом объекта. К схеме должны быть приложены каталоги координат и отметок.

Геодезическую разбивочную основу для определения положения объекта в плане создавать в виде:

а) строительной сетки продольных и поперечных сетей, определяющих положение на местности основных зданий и их габариты для строительства групп зданий и сооружений;

б) красных линий продольных и поперечных осей – для строительства отдельных зданий;

в) полигон тахеометрических и теодолитных ходов вдоль трассы и осей этих сооружений – для строительства дорог, инженерных коммуникаций.

Разбивочную основу для определения положения объекта по высоте создавать в виде замкнутых полигонов или отдельных нивелирных ходов так, чтобы отметки были получены не менее, чем от двух реперов геосети.

Построение разбивочной основы выполнить с учетом:

обеспечение увязки в плане и по высоте;

обеспечение сохранности и устойчивости знаков, закрепляющих пункты;

возможности использования геодезической основы в процессе эксплуатации объекта его расширения.

Постоянные знаки, используемые как опорные должны защищаться надёжными оградами.

Заказчик обязан не менее чем за 10 дней до начала строительства передать генподрядчику техническую документацию на геодезическую разбивочную основу для строительства.

Результаты разбивочных работ должны фиксироваться по каждому участку работ и монтажному горизонту на рабочих чертежах.

Геодезической проверке в процессе монтажа подлежат все несущие и ограждающие конструкции зданий или монтажная оснастка, а также подземных коммуникаций.

Контроль положений конструкций в плане осуществлять непосредственным измерением расстояния между осями.

Контроль положения строительных конструкций на высоте выполнять геометрическим нивелированием.

21. Организационно-технологическая схема строительства

До начала строительства осуществить комплекс мероприятий по организационно-технологической подготовке к строительству в соответствии со СН РК 1.03-00-2011 «Строительное производство. Организация строительства предприятий, зданий и сооружений».

Приказ о назначении ответственного производителя работ;

Приказ о назначении ответственных лиц за:

а) содержание в исправном состоянии грузозахватных приспособлений и тары;

электрохозяйства;

б) охрану труда и технику безопасности на объекте;

г) сохранность кабельных трасс и коммуникаций;

д) безопасное производство работ и перемещение грузов грузоподъемными механизмами;

е) пожарную безопасность на объекте и выполнение санитарных норм;

обеспечить объект необходимой производственной документацией:

а) комплект рабочих чертежей выданных заказчиком в производство работ;

акт о передаче геодезической разбивочной основы;

в) общий журнал работ составленный по форме (приложение Е) СНиП РК 1.03-06-2012*;

г) журнал авторского надзора;

д) специальные журналы по отдельным видам работ;

е) журнал регистрации вводного инструктажа на рабочем месте;
ж) журнал осмотра грузозахватных приспособлений и тары.
оформление разрешений на производство работ;
обеспечение стройплощадки электроснабжением, водоснабжением, связью и помещениями бытового обслуживания строительных рабочих и ИТР;
организацию поставки на строительство материалов, конструкций и изделий.

Производство строительно-монтажных работ должно осуществляться в соответствии с "Правилами пожарной безопасности при производстве строительно-монтажных работ" ППБ—ОБ—86, ГОСТ 12.2.013-87 "Правила пожарной безопасности при производстве сварочных и других огневых работ"; ГОСТ 12.1.013.003-83.

Площадки строительства должны быть обустроены средствами безопасности - комплексами оборудования и устройств, включая спасательные, сигнальные, противопожарные и другие средства безопасности, обеспечивающие безопасность обслуживающего персонала при производстве работ.
для временных зданий необходимо обеспечить противопожарные меры:
- проложить пожарный водопровод с установкой гидрантов;
- в офисных зданиях установить датчики обнаружения огня;
- обеспечить круглосуточную (24-х часовую) охрану объекта;
- обеспечить временные здания и сооружения первичными средствами пожаротушения.

Первичные средства пожаротушения должны содержаться в исправном состоянии и размещаться в местах, обеспечивающих удобный доступ к ним.

22. Инженерное обеспечение строительства

Обеспечение рабочих жилыми помещениями выполняет подрядчик строительных работ. Для временных зданий административного и санитарно-бытового назначения использовать передвижные вагончики, и био-туалеты. Состав бригад по видам работ, квалификацию работников принимать в соответствии стребованиями технологических карт на виды работ. Эти вопросы должны быть рассмотрены и изложены в составе проекта производства работ (ППР), который разрабатывает производитель работ (подрядчик).

Для строящихся объектов предусматриваются площадки складирования и площадки укрупнительной сборки.

Площадки складирования под временное хранение строительных материалов:
- металлических изделий и конструкции;
- кирпича, ж/бетонных колодцев;
- инертных материалов - песок, гравий, щебень, глина и др.

В городке строителей размещаются вагончики-бытовки привлекаемых подрядных организаций, душевые, столовая (приготовление пищи из полуфабрикатов) и биотуалеты, оборудованные выгребами, из которых по мере наполнения фекальные стоки вывозятся с территории специализированным автотранспортом. Водоснабжение, канализация, электроснабжение осуществляется с использованием действующих сетей, точки подключения уточняются при размещении по согласованию с коммунальными службами.

Работающие на стройке рабочие должны быть обеспечены спецодеждой.

Стирка спецодежды обеспечивается прачечными передвижного типа с центральной доставкой грязной и чистой одежды, независимо от числа работающих.

Временные бытовые помещения рекомендуется разместить на спланированных площадках. Все инвентарные бытовые помещения подключить к инженерным сетям.

На местах производства работ устанавливаются контейнеры для сбора мусора и металлолома. По мере накопления отходы вывозятся транспортом на специальный полигон. Металлолом вывозится на площадку по переработке металлолома, находящуюся за пределами строительной площадки.

23. Санитарно-эпидемиологический раздел.

При производстве строительно-монтажных работ на строительной площадке, подрядной организацией(работодатель) должны соблюдаться требования следующих санитарных правил:

СП №177 от 28.02.2015

- При выезде автотранспортного средства со строительной площадки на центральную магистраль оборудуется пункт мойки колес, имеющий твердое покрытие с организацией системы сточной ливневой канализации с септиком и емкостью для забора воды.

-Рабочим и инженерно-техническому персоналу выдается специальная одежда, специальная обувь и другие средства индивидуальной защиты в соответствии с порядком и нормами обеспечения работников специальной одеждой, специальной обувью и другими средствами индивидуальной и коллективной защиты, санитарно-бытовыми помещениями и устройствами, за счет средств работодателя.

-Выдаваемые работникам средства индивидуальной защиты соответствуют их полу, росту и размерам, характеру и условиям выполняемой работы и обеспечивать в течение заданного времени снижение воздействия вредных и опасных факторов производства.

- Работодатель организует надлежащий уход за средствами индивидуальной защиты и их хранение, своевременно осуществляет химчистку, стирку, ремонт, дегазацию, дезактивацию, обезвреживание и обеспыливание специальной одежды, специальной обуви и других средств индивидуальной защиты, устраиваются сушилки и камеры для обеспыливания для специальной одежды и обуви.

- На рабочих местах размещаются устройства питьевого водоснабжения и предусматривается выдача горячего чая, минеральной щелочной воды, молочнокислых напитков. Оптимальная температура жидкости плюс 12 – 15 оС.

- Сатураторные установки и питьевые фонтанчики располагаются не далее семидесяти пяти метров от рабочих мест, в гардеробных, помещениях для личной гигиены женщин, пунктах питания, в местах отдыха работников и укрытиях от солнечной радиации и атмосферных осадков.

- Стирка спецодежды, а в случае временного проживания строительных рабочих вне пределов постоянного места жительства нательного и постельного белья, обеспечивается прачечными как стационарного, так и передвижного типа с центральной доставкой грязной и чистой одежды, независимо от числа работающих.

- Работающие обеспечиваются горячим питанием. Содержание и эксплуатация столовых предусматривается в соответствии с документами государственной системы санитарно-эпидемиологического нормирования.

- На строительной площадке устраиваются временные стационарные или передвижные санитарно-бытовые помещения с учетом климатогеографических особенностей района ведения работ. В случае невозможности устройства их на территории строительной площадки, они размещаются за ее пределами в радиусе не далее 50 м.

- Площадка для размещения санитарно-бытовых помещений располагается на незатопляемом участке и оборудуется водоотводящими стоками и переходными мостиками при наличии траншей, канав.

- Санитарно-бытовые помещения размещаются с подветренной стороны на расстоянии не менее пятидесяти метров от разгрузочных устройств, бункеров, бетонно-растворных узлов и других объектов, выделяющих пыль, вредные пары и газы.

- На каждой строительной площадке предоставляется и обеспечивается следующее обслуживание в зависимости от числа работающих и продолжительности работ: санитарные и умывальные помещения, помещения для переодевания, хранения и сушки одежды, помещения для принятия пищи и для укрытия людей при перерывах в работе по причине неблагоприятных погодных условий.

- Работники по половому признаку обеспечиваются отдельными санитарными и умывальными помещениями.

- Санитарно-бытовые помещения оборудуются приточно-вытяжной вентиляцией, отоплением, канализацией и подключаются к централизованным системам холодного и горячего водоснабжения. При отсутствии централизованных систем канализации и водоснабжения устраиваются местные системы.

- Проходы к санитарно-бытовым помещениям не пересекают опасные зоны (строящиеся здания, железнодорожные пути без настилов и средств сигнализации, под стрелами башенных кранов и погрузочно-разгрузочными устройствами и другие).

- В санитарно-бытовые помещения входят: комнаты обогрева и отдыха, гардеробные, временные душевые кабины с подогревом воды, туалеты, умывальные, устройства питьевого

водоснабжения, сушки, обеспыливания и хранения специальной одежды. Гардеробные для хранения личной и специальной одежды оборудуются индивидуальными шкафчиками.

- Пол в душевой, умывальной, гардеробной, туалетах, помещениях для хранения специальной одежды оборудуется влагостойким с нескользкой поверхностью, имеет уклон к трапу для стока воды. В гардеробных и душевых укладываются рифленые резиновые или пластмассовые коврики, легко подвергающиеся мойке.

- Вход в санитарно-бытовые помещения со строительной площадки оборудуется устройством для мытья обуви.

- Размер помещения для сушки специальной одежды и обуви, его пропускная способность обеспечивает просушивание при максимальной загрузке за время сменного перерыва в работе.

- Помещения для обеспыливания и химической чистки специальной одежды размещаются обособленно и оборудуются автономной вентиляцией.

- На обьектах строительства во время строительно-монтажных работ образуются отходы для накопления отходов предусмотреть специально отведенные места с целью дальнейшей их утилизации или удаления.

п.18 Санитарных правил "Санитарно-эпидемиологические требования к условиям труда и бытового обслуживания при строительстве, реконструкции, ремонте и вводе, эксплуатации объектов строительства" от 28 февраля 2015 г. № 177. (Вода, используемая для питьевых и хозяйственно-бытовых нужд, соответствует документам государственной системы санитарно-эпидемиологического нормирования.)

п.17, п.32 Санитарных правил «Санитарно-эпидемиологические требования по установлению санитарно-защитной зоны производственных объектов» от 20 марта 2015 г. №237:

17. СЗЗ объектов разрабатывается последовательно: расчетная (предварительная), выполненная на основании проекта с расчетами рассеивания загрязнения атмосферного воздуха и физического воздействия на атмосферный воздух (шум, вибрация, неионизирующие излучения), установленная (окончательная) - на основании результатов годичного цикла натурных исследований и измерений для подтверждения расчетных параметров.

32. Размеры СЗЗ для производственных объектов, являющихся источниками физических факторов воздействия на население, устанавливаются на основании акустических расчетов с учетом места расположения источников и характера создаваемого ими шума, вибрации, неионизирующего излучения. Для установления размеров СЗЗ расчетные параметры подтверждаются натурными измерениями факторов физического воздействия на атмосферный воздух в процессе эксплуатации объекта в течение года после выхода на проектную мощность.

п. 6 Санитарных правил «Санитарно-эпидемиологические требования к организации и проведению санитарно- противоэпидемических, санитарно-профилактических мероприятий по предупреждению особо опасных инфекционных заболеваний», приказ министра здравоохранения Республики Казахстан от 14 декабря 2018 года № ҚРДСМ-40.

24. Потребность в рабочих кадрах

Численность работающих на строительстве рассчитывается на основании средней месячной выработки на одного работающего, достигнутой в строительной организации.

Средняя численность работающих на каждый месяц строительства определяется по формуле : Pn = C / B

Где : Pn – среднее число работающих на данный месяц.

C – стоимость СМР на данный месяц по календарному плану

B – среднемесячная выработка на одного работающего, достигнутая в строительной организации.

Средняя численность работающих за весь период строительства определяется по формуле P = ΣPn / n.

Где : n – количество месяцев строительства.

Из общего числа работающих удельный вес ИТР составит – 11%

МОП и охрана составляет – 5,1%

Средняя выработка на одного рабочего определена из расчета :

27994 : 12 : 22 : 4 = 21,2 рабочих среднее за весь период строительства.

Где : 27,994 тыс.чел-ч – общая трудоемкость

12 час – количество часов работы в сутки (1,5 смен)

22 дн – количество рабочих дней в месяце

4 мес – продолжительность строительства
Средняя численность работающих 21,2*1,161 = 25 чел.

25. Расчет продолжительности строительства

Определение срока продолжительности строительства выполнено в соответствии с требованиями и нормативными данными:

- СП РК 1.03-101-2013 «Продолжительность строительства и задел в строительстве предприятий, зданий и сооружений. Часть I».

Таблица В.4 - Продолжительность строительства объектов в зависимости от сметной стоимости строительно-монтажных работ

Стоимость СМР – 450,139 млн тенге
450,139 / 3,769 = 119,432
$T_н = A_1 \times C^{A}_{2}$,

Где величина коэффициента $A_1 = 1,5766$
Где величина коэффициента $A_2 = 0,3435$

$T_н = 1,5766 \times 119,432^{0,3435} = 8,15/2 \approx 4$ мес

Общая продолжительность строительства принята 4 месяцев.
Все остальные работы введутся параллельно.

Нормы задела в строительстве по месяцам, % сметной стоимости (с нарастающим итогом) приняты :

Продолжительность строительства	Нормы задела в строительстве по месяцам, % сметной стоимости (с нарастающим итогом)			
4 месяцев	1	2	3	4
Заделы в %	25	25	25	25
Объем инвестиций процентов в год	2022г – 100%			
Реализация проекта	1 квартал (март) 2022 год (письмо заказчика)			

26. Технико-экономические показатели

Продолжительность строительства	4 мес.
Средняя численность работающих	25 чел.
Общая трудоемкость	17,650 тыс.чел-ч
Сводная стоимость строительства	1 098 013,492 тыс.тенге
СМР	450 139,543 тыс.тенге

.

«САНДЫҚТАУ АУДАНЫНЫҢ ТҰРҒЫН-ҮЙ КОММУНАЛДЫҚ ШАРУАШЫЛЫҒЫ, ЖОЛАУШЫЛАР КӨЛІГІ, АВТОМОБИЛЬ ЖОЛДАРЫ ЖӘНЕ ТҰРҒЫН ҮЙ ИНСПЕКЦИЯСЫ БӨЛІМІ» МЕМЛЕКЕТТІК МЕКЕМЕСІ

021400, Балкашин селосы, Абылай хан көшесі, 117
тел. 8 (71640) 9-11-25, 9-28-21,
e-mail: sandyqtau_zhkh@aqmola.gov.kz

ГОСУДАРСТВЕННОЕ УЧРЕЖДЕНИЕ «ОТДЕЛ ЖИЛИЩНО-КОММУНАЛЬНОГО ХОЗЯЙСТВА, ПАССАЖИРСКОГО ТРАНСПОРТА, АВТОМОБИЛЬНЫХ ДОРОГ И ЖИЛИЩНОЙ ИНСПЕКЦИИ САНДЫКТАУСКОГО РАЙОНА»

021400, с.Балкашино, ул.Абылай хана, 117
тел. 8 (71640) 9-11-25, 9-28-21,
e-mail: sandyqtau_zhkh@aqmola.gov.kz

№ 01-27/245
10.12.2021 ж.

«Мемсараптама» РМК

«Сандықтау ауданының тұрғын үй - коммуналдық шаруашылығы, жолаушылар көлігі, автомобиль жолдары және тұрғын үй инспекциясы бөлімі» мемлекеттік мекемесі, **«Ақмола облысы Сандықтау ауданы Балкашино а. қазандық пен жылу желілерін салу және қайта жаңарту»** нысанының құрылыс монтаж жұмыстары 2022 жылдың наурыз айында басталатындығын хабарлайды.

Руководитель **З. Исмагулов**

Сериялық нөмірлі бланк ЖАРАМСЫЗ ДЕП ТАНЫЛАДЫ. Қазмет бабындағы мақсат үшін көшірмесі пектеуі мөлшерде жасалады, белгіленген тәртіппен БЕКІТІЛЕДІ және КЕПІЛ АЛЫНАДЫ.
Бланк без серийного номера НЕДЕЙСТВИТЕЛЕН. Копии при служебной необходимости делаются в ограниченном количестве, ЗАВЕРЯЮТСЯ и УЧИТЫВАЮТСЯ в установленном порядке.

000042

Товарищество с ограниченной ответственностью
«Сантех-Строй Проект»
Гослицензия ГСЛ № 16019147 от 14.12.2016 года

Заказ: № 27-2021-ПОС
Заказчик: ГУ «Отдел жилищно-коммунального хозяйства, пассажирского транспорта, автомобильных дорог и жилищной инспекции Сандыктауского района»

РАБОЧИЙ ПРОЕКТ

«Строительство и реконструкции котельной и тепловых сетей в с. Балкашино»

Том 3
Книга 1
Проект организации строительства

г. Шымкент – 2022 г.

Товарищество с ограниченной ответственностью
«Сантех-Строй Проект»
Гослицензия ГСЛ № 16019147 от 14.12.2016года

Заказ: № 27-2021-ПОС
Заказчик: ГУ «Отдел жилищно-коммунального хозяйства, пассажирского транспорта, автомобильных дорог и жилищной инспекции Сандыктауского района»

РАБОЧИЙ ПРОЕКТ

«Строительство и реконструкции котельной и тепловых сетей в с. Балкашино»

Том 3
Книга 1
Проект организации строительства

Директор ТОО«Сантех-Строй Проект» Сарсебаев Е.

Главный инженер проекта Ахметова Х.

г. Шымкент – 2022 г.

СОДЕРЖАНИЕ

1. Наименование	
2.Заказчик	
3. Генпроектировщик	
4. Источник финансирования	
5. Основные исходные данные	
6. Основные данные объекта и принятые проектные решения	
7. Наружное водоснабжение и канализация	
8. Инженерно-технические мероприятия по предупреждению чрезвычайных и взрывопожароопасных ситуаций	
9. Противопожарные мероприятия	
10. Инженерно-технические мероприятия гражданской обороны, мероприятия по предупреждению чрезвычайных ситуаций	
11. Охрана окружающей среды	
12. Организация строительства	
13. Основные методы производства строительно-монтажных работ	
14. Мероприятия по производству работ в зимнее время.	
15. Мероприятия по технике безопасности	
16. Мероприятия по охране труда	
17. Мероприятия по пожарной безопасности	
18. Мероприятия по охране окружающей среды и экологической безопасности	
19. Мероприятия по контролю качества	
20. Указания по составу, точности, методов и порядке построения геодезической разбивочной основы	
21. Организационно-технологическая схема строительства	
22. Инженерное обеспечение строительства	
23. Санитарно-эпидемиологический раздел.	
24. Потребность в рабочих кадрах	
25. Расчет продолжительности строительства	
26. Технико-экономические показатели	
27. Справка о начало строительства	

1. НАИМЕНОВАНИЕ рабочий проект **«Строительство и реконструкции котельной и тепловых сетей в с. Балкашино»**

2.ЗАКАЗЧИК: ГУ «Отдел жилищно-коммунального хозяйства, пассажирского транспорта, автомобильных дорог и жилищной инспекции Сандыктауского района»

3. ГЕНПРОЕКТИРОВЩИК: ТОО «Сантех-Строй Проект». Государственная лицензия №16019147 от 15.12.2021 года, выданная ГУ «Управление государственного архитектурно-строительного контроля Туркестанской области». Акимат Туркестанской области. Особые условия действия лицензии - I Категория.

4. ИСТОЧНИК ФИНАНСИРОВАНИЯ: государственные инвестиции.

5. ОСНОВНЫЕ ИСХОДНЫЕ ДАННЫЕ

5.1 Основание для разработки:

-задание на проектирование, утвержденное руководителем ГУ «Отдел жилищно-коммунального хозяйства, пассажирского транспорта, автомобильных дорог и жилищной инспекции Сандыктауского района» от10.12.2021 года;

-архитектурно-планировочное задание **№ KZ62VUA00487552 от 09.08.2021** года, выданноегосударственным учреждением «Отдел строительства, архитектуры и градостроительства Сандыктауского района»;

-решение акима «Аппарат акима сельского округа Балкашино» **№72 от 25.07.2013** года о разрешении проведение проектно-изыскательных работ для строительство инженерно коммуникационных сетей и благоустройства;

-акт на право постоянного землепользования **№0006080 от 2007** года, выданный ГК «Сандыктауским филиалом земельно-кадастровых работ ДГП РГП ГосНПЦзем» по Акмолинский государственный институт по землеустройству

-заключение об инженерно-геологических условиях по объекту **«Строительство и реконструкции котельной и тепловых сетей в с. Балкашино»**, выполненный ТОО «ИЗЫСКАНИЕПЛАТИНУМ» в 2021 году. Государственная лицензия **№20004191 от 04.03.2017** года;

-топографическая съёмка, выполненная ТОО «Сантех-Строй Проект» в 2021 году. Государственная лицензия **ГСЛ №0008455 от 14.12.2016** года;

-Технические условия:

на водоснабжению **№37/21 от 05.11.2021** года, выданное КГП на ПВХ «Сандыктау-Су»

на электроснабжение **№01-2021-02594 от 02.09.2021** года, выданное АО «Акмолинскская распределительная электросетевая компания»

5.2 Цель и назначение объекта строительства

Целью строительства является инженерно коммуникационных сетей и благоустройтва по Акмолинской области, Сандыктауского района, для с. Балкашино жилых домов улучшение условий жизни и быта населения, путем обеспечение их потребностей в тепловых сетей.

Уровень сложности объектов - II.

6. ОСНОВНЫЕ ДАННЫЕ ОБЪЕКТА И ПРИНЯТЫЕ ПРОЕКТНЫЕ РЕШЕНИЯ

6.1 Место размещения объекта и характеристика участка строительства:

изыскания проводились в с. Балкашино, Сандыктауский р-на, Акмолинской области.

Природно-климатические условия района строительства:

Согласно схематической карты климатического районирования для строительства приложение А СП РК 2.04-01-2017 исследуемая территория относится к I-В климатическому подрайону (пункт Петропавловск).

Климат резко континентальный и засушливый. Зима холодная и продолжительная с устойчивым снежным покровом, значительными скоростями ветра и частыми метелями. Лето

сравнительно короткое, теплое. Район относится к зоне недостаточного и неустойчивого увлажнения, довольно большая сухость воздуха.

Температура. Годовой ход температур воздуха характеризуется устойчивыми сильными морозами в зимний период, интенсивным нарастанием тепла в короткий весенний сезон и теплой в течение короткого лета.

Среднемесячная температура воздуха изменяется от -16,8 до +19,5°С. Самыми холодными месяцами являются зимние (декабрь-февраль), теплыми-летние (июнь-август). В холодный период значительные переохлаждения отмечаются в ночные часы суток, поэтому меры защиты от переохлаждения сводятся к теплозащите помещений.

Абсолютная минимальная температура составляет (-45,0)°С, абсолютная максимальная-(+40,5)°С.

6.2 Проектные решения

6.2.1 Генеральный план.

Настоящий раздел проекта разработан на основании Архитектурно планировочного задания за номером №KZ70RUA00389347 от 05.08.2021 года. Инженерно-геологического отчета, выполненного ТОО «ИзысканиеПлатинум». Топографической съемки, выполненной ТОО «Сантех-Строй Проект» в 2021г.

Генплан разработан в соответствии со СП РК 3.01-101-2013 «Градостроительство, планировка и застройка городских и сельских поселений», СП РК 4.02-105-2013 "Котельные установки", Приказ Министра национальной экономики Республики Казахстан от 20 марта 2015 года № 237 "Санитарно-эпидемиологические требования по установлению санитарно-защитной зоны производственных объектов"

Отведенный участок имеет прямоугольную форму, площадью 1.0га.

Площадка проектируемой котельной расположена в селе Балкашино, Сандыктауский р-на, Акмолинской области.

При размещении зданий и сооружений на участке учтены санитарные и противопожарные требования, а также требования к организации людских и транспортных потоков.

Территория ограждена по всему периметру. На территорию предусматривается один въезд.

На участке предусмотрены котельная, склад для угля, площадка для золы, выгреб на 100м3, ДЭС и КТПН. Для сбора мусора предусмотрена мусороконтейнерная площадка. К зданию и сооружениям обеспечен беспрепятственный подъезд пожарных машин.

Привязка здания и сооружений дана от разбивочного базиса А-Б,1-2 закрепленного по длинной стороне ограждения сущ. школы.

Вертикальная планировка.

Рельеф площадки относительно ровный. Высотные отметки площадки в колеблятся пределах 379.80-381.73 м с незначительным уклоном с запада на восток.

На площадке не имеются строения подлежащие сносу. На поверхности земли по всей площадке распространен почвенно-растительный , мощностью от 0.1-0,2 м.

Срезанная при планировке почва складируется для дальнейшего использование озеленения территории.

План организации рельефа выполнен в красных отметках и горизонталях с учетом отвода поверхностных вод и увязки планировочных отметок с отметками полов запроектированных зданий и сооружений.

Отвод сточных и ливневых вод решен от зданий и сооружений по покрытию со сбросом на рельеф.

Вынос отметок принять от существующей опоры Вл-10кВ отм 382.20. Топографическая съемка выполнена в местной системе координат и Балтийской системе высот.

Благоустройство.

Дорожная сеть участка обеспечивает удобные подходы и подъезды к зданию и зонам.

Проезд для машин запроектирован из двухслойного асфальтобетона, для пешеходного движения – из однослойного асфальтобетона. По периметру территории выполнена рядовая посадка кустарника и деревьев

Технико-экономические показатели

N п/п	Наименование	Ед. изм.	Кол-во	% к общей площади	Примечание
1	Площадь участка, в том числе	га	1	100	
2	Площадь застройки	м2	961,16	9,61	
3	Площадь покрытий	м2	1280	12,8	
4	Площадь озеленения (прочая площаядь участка)	м2	7758,84	77,6	
5	Площадь покрытий за пределами терр.	м2	32		

8. Организационно-технологическая схема строительства

До начала строительства осуществить комплекс мероприятий по организационно-технологической подготовке к строительству в соответствии со СН РК 1.03-00-2011 (с изменениями и дополнениями по состоянию на 08.09.2020г.) «Строительное производство. Организация строительства предприятий, зданий и сооружений».

ППР на сложные объекты или участки и по требованию заказчика утвержденных к производству работ;

Приказ о назначении ответственного производителя работ;

Приказ о назначении ответственных лиц за:

а) содержание в исправном состоянии грузозахватных приспособлений и тары;
электрохозяйства;

б) охрану труда и технику безопасности на объекте;

г) сохранность кабельных трасс и коммуникаций;

д) безопасное производство работ и перемещение грузов грузоподъемными механизмами;

е) пожарную безопасность на объекте и выполнение санитарных норм;
обеспечить объект необходимой производственной документацией:

а) комплект рабочих чертежей выданных заказчиком в производство работ;

акт о передаче геодезической разбивочной основы;

в) общий журнал работ составленный по форме (приложение Е) СНиП РК 1.03-06-2012*;

г) журнал авторского надзора;

д) специальные журналы по отдельным видам работ;

е) журнал регистрации вводного инструктажа на рабочем месте;

ж) журнал осмотра грузозахватных приспособлений и тары.

оформление финансирования строительства;

заключение договора подряда и субподряда;

оформление разрешений на производство работ;

обеспечение стройплощадки электроснабжением, водоснабжением, связью и помещениями бытового обслуживания строительных рабочих и ИТР;

Рабочие места в зависимости от условий вида работ и принятой технологии должны быть обеспечены согласно комплектам, соответствующих их назначению, средствами технологической оснастки и средствами коллективной защиты, а также средствами связи и сигнализации.

Площадки строительства должны быть обустроены средствами безопасности - комплексами оборудования и устройств, включая спасательные, сигнальные, противопожарные и другие средства безопасности, обеспечивающие безопасность обслуживающего персонала при производстве работ.

Организация строительно-монтажных работ по строительству сетей должна предусматривать поточный метод осуществления технологических операций.

Производство всех видов работ осуществляется только при наличии у лица, осуществляющего строительство, технологической документации (ППР, ПОС и др.) в соответствии с требованиями СН РК 1.03-00-2011 (с изменениями и дополнениями по состоянию на 08.09.2020г.)

Склады хранения материалов.

Все сыпучие материалы должны доставляться в упакованном виде от производителя по мере необходимости. Строительные материалы нужных размеров и конфигураций должны завозиться по мере необходимости. Из сыпучих строительных материалов на территории строительной площадки предусматривается временно складироваться только щебень, песок и оптимальная смесь, необходимый для приготовления бетона в небольших объемах.

Для компактного размещения и удобства все механизмы, инструменты и используемые в строительстве материалы, а также временные строения для рабочих должны располагаться в специально отведенных местах. На территории отведенного под строительство участка рекомендуется определить место для городка строительства (временные здания и сооружения, площадки складирования и т.п.), определить по месту.

8.Инженерно-технические мероприятия по предупреждению чрезвычайных и взрывопожароопасных ситуаций

Для уменьшения возникновения риска аварийной ситуации необходимо предусмотреть следующие мероприятия:

- периодическое техническое обслуживание и контроль оборудования;
- подготовка персонала ГРО к действиям в условиях возникновения аварии или ЧС;
- разработка планов ликвидации аварийных ситуаций.

Персонал, занятый эксплуатацией оборудования, обязан проходить специальное обучение и аттестацию по безопасности труда и инструктаж по охране (вводный, первичный, периодический).

Эксплуатация опасных производственных объектов чревата потенциальной опасностью возникновения серьезных аварий, связанных с массовой гибелью людей. В то же время, распределительные сети являются наименее опасными объектами в сфере газораспределения. Возникновение аварийных ситуаций на них чаще всего связано с внешним воздействием (от 50 до 90 процентов), разрывом соединений (до 5 процентов), браком примененных материалов (до 15 процентов). Как правило, возникновение таких аварийных ситуаций не приводит к смертельным случаям.

Не следует применять взрывчатые или возгорающиеся материалы.

9.Противопожарные мероприятия

Монтажные работы вести по проекту в соответствии с требованиями СН РК4.03-01-2011 «Газораспределительные системы», «Правила безопасности в газовом хозяйстве» г.Алматы 2002 года, СНРК1.03-05-2011 «Охрана труда и техника безопасности строительства».

10. Инженерно-технические мероприятия гражданской обороны, мероприятия по предупреждению чрезвычайных ситуаций

В соответствии с законом РК от 11.04.2014 года №188-V «Огражданской защите», постановлением правительства Республики Казахстан от 3.04.2002 г. №314-11 «О промышленной безопасности на опасных производственных объектах». Декларации безопасности промышленного объекта по вопросам предупреждения и ликвидации чрезвычайных ситуаций предприятие Заказчика (декларант) обязан заполнить документ, информирующий о характере и масштабах возможных чрезвычайных ситуаций на промышленном объекте иобъявляющийпринятыхсобственником мерахпо их предупреждению и ликвидации на этапах ввода в эксплуатацию, его функционированияи выводаиз эксплуатации.

Эксплуатационной организации необходимо внести в «Инструкцию действий персонала при чрезвычайных ситуациях» пункт о порядке проведения аварийного отключения запорной арматуры при возникновении чрезвычайных ситуаций.

Все данные для заполнения декларации безопасности, со стороны проектной организации, даны в паспорте проекта. Размещение объекта на местности представленона графическом материале вчертежах.

12. Организация строительства

Рабочие места и проходы к ним должны быть ограждены временными ограждениями, в соответствии с требованиями ГОСТ 12.4.059-89 и инструкцией "Порядок использования временных ограждений".

Рабочие места в зависимости от условий вида работ и принятой технологии должны быть обеспечены согласно комплектам, соответствующих их назначению, средствами технологической оснастки и средствами коллективной защиты, а также средствами связи и сигнализации.

Производство строительно-монтажных работ должно осуществляться в соответствии с "Правилами пожарной безопасности при производстве строительно-монтажных работ" ППБ—ОБ—86, ГОСТ 12.2.013-87 "Правила пожарной безопасности при производстве сварочных и других огневых работ"; ГОСТ 12.1.013.003-83.

Площадки строительства должны быть обустроены средствами безопасности - комплексами оборудования и устройств, включая спасательные, сигнальные, противопожарные и другие средства безопасности, обеспечивающие безопасность обслуживающего персонала при производстве работ.

В подготовительный период выполнить следующие работы и мероприятия:

установить ограждение строительной площадки в соответствии с требованиями СН РК 1.03.14-2011 «Охрана труда и техника безопасности в строительстве».

определить места временного складирования грунта. При использовании территории за пределами отведенного участка - по согласованию с местными исполнительными органами.

контейнер для бытового мусора, вышки освещения стройплощадки;

установить временные сооружения: устроить бытовой городок,

установить бытовые вагончики для обогрева и биотуалеты;

устроить площадки открытого типа для складирования строительных материалов и конструкций, отапливаемый и не отапливаемый склады.

При прокладке сетей газопровода должны быть предусмотрены проезды, подъезды и проходы к существующим (действующим) жилым домам, зданиям и сооружениям. К существующим ответвлениям дорог должны быть предусмотрены временные объездные участки.

Для пешеходов должны быть предусмотрены временные пешеходные дорожки, мостики через траншеи.

Для каждого участка дороги должны быть разработаны временные сооружения или другие решения и согласованы с местными исполнительными органами на данном участке строительства газопровода.

Все сыпучие материалы должны доставляться в упакованном виде от производителя по мере необходимости. Строительные материалы нужных размеров и конфигураций должны завозиться по мере необходимости.

Для компактного размещения и удобства все механизмы, инструменты и используемые в строительстве материалы, а также временные строения для рабочих должны располагаться в специально отведенных местах.

Строительные площадки и участки производства строительно-монтажных работ огораживаются инвентарными ограждениями, расположение которых, функциональное назначение и технические требования к их устройству разрабатываются в ППР.

В инвентарные ограждения включаются:

защитно-охранные, предназначенные для предотвращения доступа посторонних лиц на территорию и участки с опасными и вредными производственными факторами и обеспечения охраны материальных ценностей строительства;

сигнальные, предназначенные для предупреждения о границах территорий и участков с опасными и вредными производственными факторами.

Ограждения снабжаются доборными элементами: защитным козырьком, тротуаром, перилами, подкосами.

Технические условия по устройству инвентарных ограждений установлены государственным стандартом.

При установке кранов для выполнения строительно-монтажных работ на территории строительной площадки указываются границы рабочих и опасных зон, связанных с работой крана.

На границе опасной зоны в местах возможного прохода людей (дороги и пешеходные дорожки) устанавливаются знаки, предупреждающие о работе крана.

В случаях, когда в опасные зоны попадают соседние здания и сооружения, в которых находятся люди, транспортные или пешеходные дороги (тротуары) предусматриваются решения (мероприятия) по обеспечению безопасности людей, в том числе:

перенесение транспортных и пешеходных дорог, а также входов и выходов в эксплуатируемое здание за пределы опасных зон;

защита оконных и дверных проемов, попадающих в опасную зону, специально предназначенными для этого предохранительными ограждениями;

Организация движения транспортных средств, в т.ч. внутрипостроечных на строительной площадке и территории прилегающей к ней, скорости движений автотранспорта вблизи мест производства работ, организация движения пешеходов определяются схемой движения средств транспорта в составе строительного генерального плана в соответствии с правилами и требованиями СН РК 1.03.14-2011 «Охрана труда и техника безопасности в строительстве», СНиП РК 1.03-06-2002 «Строительное производство. Организация строительства предприятий, зданий и сооружений», которая согласовывается с владельцами зданий, органами надзора и местной администрацией.

Подъездные дороги проектируются с преимущественным использованием существующих автодорожных трасс и в необходимых случаях с устройством временных дорог с применением твердого дорожного покрытия с учетом характера и массы перевозимых грузов.

При необходимости рекультивации земли, предотвращения или очистки вредных выбросов в почву, водоемы и атмосферу разрабатываются специальные мероприятия, предусматривающие порядок снятия и хранения плодородного слоя почвы, необходимые решения по приведению земельного участка в состояние, пригодное для его использования по назначению, а также меры по предотвращению вредных выбросов с канализацией стоков в городские сети, устройством сбросных желобов и мусоросборников и т.д.

Механизация строительно-монтажных работ при строительстве (реконструкции) в стесненных условиях проектируется путем применения строительных машин, имеющих небольшие габариты, высокую маневренность, электрический привод, обладающих нормативным уровнем шума, выбросов отработанных газов, освидетельствованных соответствующими сертификатами.

Освещение строительной площадки, участков работ, рабочих мест, проездов и проходов к ним в темное время суток проектируется в соответствии с ГОСТ 12.1.046-85 «Нормы освещения строительных площадок». Освещенность проектируется равномерной, без слепящего действия осветительных приспособлении на работающих. Строительное производство в неосвещенных местах не допускается.

Деление участков прокладываемых сетей по участкам и очередность прокладки сетей определить по согласованию с местными исполнительными органами, с графиком выполнения строительных работ (разработать ППР).

Временное электроснабжение предусматривается от существующих электрических сетей, на каждом строительном участке индивидуально, с получением соответствующих технических условий.

Временное водоснабжение предусматривается от существующих водопроводных сетей, на каждом строительном участке индивидуально, с получением соответствующих технических условий.

При нахождении в зоне производства строительных работ и опасной зоне действующих и строящихся зданий и сооружений, предусмотреть мероприятия для безопасного доступа и нахождения в них людей.

Строительство временных санитарно-бытовых и складских зданий и сооружений, необходимых для развёртывания строительства предусматривается устраивать отдельным городком (участок расположения городка определить по месту).

Участки производства работ должны быть ограждены от доступа посторонних лиц. Временное ограждение должно соответствовать требованиям ГОСТ 23407-78.

Все мероприятия по устройству временных проходов и проездов к действующим зданиям и сооружениям и техника безопасности в опасных зонах при выполнении СМР, должны быть согласованы с местными исполнительными органами руководством этих зданий и сооружений.

13. Основные методы производства строительно-монтажных работ

Монтаж стальных, полиэтиленовых труб.

Стальные трубопроводы.

Последовательность работ:

Сварка труб в звенья длиной до 20 м. на участке сварочных работ.

Доставка звеньев труб к местам монтажа

Сварка звеньев труб в плите на бровке траншей

Опускание плети труб с помощью трубоукладчика в подготовленную траншею.

Обратная засыпка пазух с подбивкой грунта на половину вертикального диаметра с присыпкой труб в соответствии с требованиями СНиП 3.05.04-85*.
Места для осмотра стыков оставить открытыми
Испытание (гидравлическое) труб на прочность и герметичность.
Засыпка трубопроводов.
Необходимо строгое выполнение гидроизоляционных работ в соответствии с проектом.
К сварке стыков стальных трубопроводов допускаются сварщики при наличии документов на право производства сварочных работе

Полиэтиленовые трубы.
Перед укладкой трубы из ***полиэтилен***а должны подвергаться тщательному осмотру с целью обнаружения трещин, подрезов рисок и других механических повреждений глубиной более 5% толщины стенок.
Количество раскладываемых вдоль траншей труб определяется сменной выработкой. В зимний период при температуре воздуха ниже 0◦С, монтаж стеклопластиковых трубопроводов следует производить в траншее. Монтаж водопроводов из стеклопластиковых труб следует производить при температуре воздуха не ниже 10◦С.
Сварные плети сбрасывать в траншеи не допускается. Для уменьшения напряжений в напорном трубопроводе, вызываемых температурными изменениями следует предусмотреть укладку трубопровода холодной водой перед засыпкой.
Монтаж узлов в колодцах производится одновременно с прокладкой трубопровода.
Присоединение трубопровода к фланцам, предварительно установленным и прикрепленным к днищу или стенкам колодца металлических фасонных частей и арматуры (без затяжек болтов), следует производить перед засыпкой защитного слоя.
Окончательная затяжка болтов производится непосредственно перед гидравлическим испытанием.
Монтаж водопроводных и канализационных сетей, трубозаготовительные работы и сварка стеклопластиковых труб выполняется согласно требованиям СНиП РК 4.01.05-2002 «Инструкция по проектированию и монтажу сетей водоснабжения и канализации из пластмассовых труб».

Прокладка газопровода в траншеях

Земляные работы должны осуществляться специализированными организациями или специальными подразделениями общестроительных трестов.

Все виды выемок (котлованы, траншеи) должны быть ограждены от стока поверхностных вод.

Производство земляных работ разрешается строго после геодезической разбивки сооружений и постановки соответствующих разбивочных знаков.

В процессе производства земляных работ строительная организация должна обеспечивать сохранность всех разбивочных и геодезических знаков и при повреждении немедленно их восстанавливать.

Основной объем работ по выемке грунта из котлованов и траншей рекомендуется производить экскаватором с обратной лопатой с ковшом емкостью 0,5 м3 и 0,35 м3.

Разработку грунта следует производить без нарушения естественной структуры грунта в основании с недобором не превышающим 15 см. Обратная засыпка грунта за фундаменты, стены, траншей производится бульдозером, частично вручную. Уплотнение грунта при обратной засыпке производится малогабаритными катками и пневмотрамбовками. При производстве земляных работ следует строго руководствоваться соответствующими главами СНиП, часть 3,"Правила производства и приемки строительно-монтажных работ".

14. Мероприятия по производству работ в зимнее время.

Строительные работы в зимних условиях должны производиться с соблюдением требований глав СНиП 3.02.01-87, а также в соответствии со следующими основными техническими указаниями:

1.Устройство подземной части водозабора на замерзшее основание не разрешается.

2.Засыпку пазух производить только талым грунтом.

3.Применение цементного раствора без пластифицирующих добавок не допускается.

При прокладке инженерных сетей укладка труб на мерзлый грунт не допускается. Дно траншей предохраняется от промерзания как до укладки трубопроводов, так и в процессе укладки и

испытания. Во время испытания уложенные трубы должны быть предварительно засыпаны талым грунтом на толщину не менее 0,5м.

Сварку труб при отрицательных температурах наружного воздуха -20°С до -30°С вести в зависимости от марки стали труб, при этом место сварки следует защищать от ветра, снега и наледи. При температуре наружного воздуха ниже -30°С сварку надо производить с предварительным подогревом стыка до температуры 150 -200°С на расстоянии 100 -150 мм от концов труб. Процесс охлаждения швов, сваренных при отрицательных температурах воздуха, замедляется путем утепления мест сварки.

При работе в зимнее время засыпка траншей должна производиться талым грунтом, объем приомороженной части в нем не должен превышать 15%.

Перед укладкой трубы из полиэтилена должны подвергаться тщательному осмотру с целью обнаружения трещин, подрезов рисок и других механических повреждений глубиной более 5% толщины стенок.

При обнаружении дефектов трубы отбраковываются. Овальность полиэтиленовых труб при укладке сетей не должна превышать 0,020диаметра трубы.

Количество раскладываемых вдоль траншей труб должно определяться сменой выработкой. В зимний период при температуре воздуха ниже 00С, монтаж трубопроводов ПНД следует производить в траншее. Монтаж водопроводов из ПНД следует производить при температуре воздуха не ниже 100С.

Сварные плети сбрасывать в траншеи не допускается. Соединение (сварка) труб в траншее следует производить методом наращивания. Для уменьшения напряжений в напорном трубопроводе, вызываемых температурными изменениями (в случае укладки при температуре более 100С) следует предусмотреть укладку трубопровода холодной водой перед засыпкой.

Монтаж узлов в колодцах должен производиться одновременно с прокладкой трубопровода.

Присоединение пластмассового трубопровода к фланцам, предварительно установленным и прикрепленным к днищу или стенкам колодца металлических фасонных частей и арматуры (без затяжек болтов, следует производить перед засыпкой защитного слоя).

Окончательная затяжка болтов производиться непосредственно перед гидравлическим испытанием.

Монтаж водопроводных и канализационных сетей, трубозаготовительные работы и сварка полиэтиленовых труб выполняются согласно требований СН 478-80 «Инструкция по проектированию и монтажу сетей водоснабжения и канализации из пластмассовых труб».

15. Мероприятия по технике безопасности

При производстве работ необходимо руководствоваться правилами СН РК 1.03-00-2011 « Строительное производство. Организация строительства предприятий, зданий и сооружений» и СН РК 1.03.14-2011 «Охрана труда и техника безопасности в строительстве», а также действующими на строительстве инструкциями по охране труда и технике безопасности, правилами электро и пожарной безопасности и производственной санитарии.

Генеральный подрядчик обязан с участием заказчика и субподрядных организаций разработать и утвердить мероприятия по технике безопасности и производственной санитарии, обязательные для всех организаций, участвующих в строительстве.

К строительно-монтажным работам разрешается приступать только при наличии проекта производства работ, в котором должны быть разработаны все мероприятия по обеспечению техники безопасности и производственной санитарии. Этот проект должен быть согласован со службами техники безопасности строительно-монтажных организаций.

Расположение постоянных и временных тротуарных путей, сетей электроснабжения, механизмов, временных сооружений, площадок для временного складирования стройматериалов должны строго соответствовать указанному в проектах производства работ.

На территории строительства должны быть установлены указатели проездов и проходов. Опасные зоны следует ограждать либо выставлять на их границах предупредительные сигналы, видимые в дневное и ночное время.

Движение рабочих по строительной площадке организуют вне опасной зоны. Тротуары, пешеходные трассы рекомендуется располагать на расстоянии не ближе 2 м от опасной зоны, а при меньшем расстоянии устанавливают козырьки. Проходы рабочих обеспечивают достаточным равномерным освещением. Входы в строящееся здание (сооружение) защищают сверху сплошным

навесом шириной не менее ширины входа с вылетом на расстояние не менее 2 м от стены здания. Угол, образуемый между навесом и вышерасположенной стеной над входом, предусматривают в пределах 70-750.

Все работы должны проводиться в строгом соблюдении норм и правил по технике безопасности и промсанитарии, при этом должно быть обеспечено:

- устройство ограждений к строительным машинам, механизмам и оборудованию;
- устройство ограждений и безопасных переходов через траншеи, колодцы и трубопроводы на территории строительства;
- устройство безопасных входов в подъезды строящегося здания;
- устройство заземления электроустановок машин и механизмов;
- установка ограждений у опасных мест электрооборудования, электросетей, кабелей и т.д.;
- устройство приспособлений (амортизаторы, тяги и т.д.) против вредного воздействия на здоровье работающих общей и местной вибрации;
- увеличение естественного освещения на рабочих местах;
- оборудование аптечек первой медицинской помощи;
- места для курения;
- противопожарные посты.

В тёмное время суток ограждения дополняются световыми сигналами.Установка крана (экскаватора) вблизи котлованов и траншей с неукрепленными откосами производится на расстоянии одного метра от края призмы обрушения, соответствующей данному грунту. Следует уделять особое внимание работе стреловых механизмов, расположенных в непосредственной близости один от другого, во избежание столкновения их стрел. Все мероприятия, относящиеся к работе монтажных механизмов, в каждом конкретном случае должны быть согласованы со всеми участниками строительства, службами техники безопасности, а также инспекцией Гостехнадзора.

Производить монтажные работы на высоте, в открытых местах, при силе ветра 6 баллов (скорость ветра 9,9 – 12,4 м/сек) запрещается.

Скорость движения автотранспорта у строительных объектов не должна превышать 10 км/час, а на поворотах и в рабочих зонах – 5 км/час.

16. Мероприятия по охране труда

Инструкции по охране труда должны быть выданы работникам на руки или вывешены на рабочих местах, или организовано их хранение в известных и доступных для работников местах.

Основными опасными и вредными производственными факторами, характерными для производственных процессов являются:

движущиеся машины, механизмы, открытые подвижные элементы производственного оборудования, перемещаемые изделия, заготовки, материалы;

повышенная загазованность воздуха рабочей зоны, особенно в местах производства сварочных работ, горячей ковки, гибки, пайки и др.;

повышенные уровни шума на рабочих местах при рихтовке, клепке, обрубке, зачистке сварных швов, особенно на полых изделиях с применением пневматического инструмента;

повышенные уровни вибрации при работе ручнымпневмоинструментом;

повышенные или пониженные температуры воздуха рабочей зоны;

острые кромки, заусенцы, шероховатость поверхностей обрабатываемых заготовок и др.

К опасным производственным факторам при сварочных работах относятся также;

воздействие электрического тока;

искры, брызги и выбросы расплавленного металла и шлака;

опасность взрыва баллонов и систем, находящихся под давлением;

движущиеся механизмы и изделия;

Охрана труда при выполнении электросварочных работ должна отвечать требованиям безопасности при электросварочных работах ГОСТ 12.3.003.

Безопасность производственных процессов должна обеспечиваться:

выбором технологических процессов и режимов работы;

выбором исходных материалов, заготовок и полуфабрикатов;

выбором производственного оборудования, его размещением и организацией рабочих мест;

организацией труда, особенно для работников виброопасных профессий;

профессиональным отбором и обучением работающих;
применением средств индивидуальной защиты;
включением требований безопасности в нормативную и технологическую документацию.
Снижение опасности возникновения пожаров и взрывов при электродуговой сварке и кислородно-ацетиленовой резке металлов должно достигаться:
Согласованием производства сварочных работ с пожарной охраной;
Недопущением сварочных работ на свежеокрашенных изделиях до полного высыхания краски, на находящихся под давлением или заполненных горючими или токсичными материалами сосудах, аппаратах, трубопроводах;
Надлежащей подготовкой мест производства сварочных работ с очисткой их в радиусе не менее 5 м от легковоспламеняющихся материалов и др.;

17. Мероприятия по пожарной безопасности

На каждом объекте должна быть обеспечена безопасность людей при пожаре, а также разработаны инструкции о мерах пожарной безопасности для каждого взрывопожароопасного и пожароопасного участка.

Все работники предприятий должны допускаться к работе только после прохождения противопожарного инструктажа, а при изменении специфики работы проходить дополнительное обучение по предупреждению и тушению возможных пожаров в порядке, установленном руководителем.

Правила применения на территории открытого огня, проезда транспорта, допустимость курения и проведения временных пожароопасных работ устанавливаются общеобъектовыми инструкциями о мерах пожарной безопасности.

Временные строения должны располагаться от других зданий и сооружений на расстоянии не менее 15м или у противопожарных стен.

Разведение костров, сжигание отходов и тары не разрешается в пределах установленных нормами проектирования противопожарных разрывов, но не ближе 50 м до зданий и сооружений. Сжигание отходов и тары в специально отведенных для этих целей местах должно производиться под контролем обслуживающего персонала.

Для всех производственных и складских помещений должна быть определена категория взрывопожарной и пожарной опасности, а также класс зоны по Правилам устройства электроустановок, которые надлежит обозначать на дверях помещений.

Пожарные гидранты должны находиться в исправном состоянии, а в зимнее время должны быть утеплены и очищаться от снега и льда.

При отключении участков водопроводной сети и гидрантов или уменьшении давления в сети ниже требуемого необходимо извещать об этом подразделение пожарной охраны.

У гидрантов и водоемов (водоисточников), а также по направлению движения к ним должны быть установлены соответствующие указатели (объемные со светильником или плоские, выполненные с использованием светоотражающих покрытий).

Дороги должны иметь покрытие, пригодное для проезда пожарных автомобилей в любое время года. Ворота для въезда должны быть шириной не менее 4 м.

У въездов на стройплощадку должны устанавливаться (вывешиваться) планы пожарной защиты в соответствии с ГОСТ 12.1.114-82 с нанесенными строящимися и вспомогательными зданиями и сооружениями, въездами, подъездами, местонахождением водоисточников, средств пожаротушения и связи.

Территория, занятая под открытые склады горючих материалов, а также под производственные, складские и вспомогательные строения из горючих и трудногорючих материалов, должна быть очищена от сухой травы, бурьяна, коры и щепы.

Размещение временных складов (кладовых), мастерских и административно-бытовых помещений в строящихся зданиях из незащищенных несущих металлических конструкций и панелей с горючими полимерными утеплителями не допускается.

К началу основных строительных работ генподрядчиком должны быть организованы пожарные посты с противопожарными средствами в районах строящихся зданий и сооружений, административно-бытовых и складских помещений, а также определены особо опасные зоны в пожарном отношении и режим работы в пределах этих зон.

Мероприятия по пожарной безопасности при производстве строительно-монтажных работ должны быть разработаны в проекте производства работ.
Требования пожарной безопасности к устройству, оснащению и организации рабочих мест для проведения сварочных работ должны соответствовать ГОСТ 12.2.003, ГОСТ 12.2.007.8, ГОСТ 12.2.017, ГОСТ 12.2.061, ГОСТ 12.3.003 и др.
Ширина проходов между оборудованием, движущимися механизмами, перемещаемыми деталями, стационарными многопостовыми источниками питания должна быть не менее 1,5 м, между стационарными однопостовыми источниками питания - не менее 0,8 м, между однопостовыми источниками питания и стеной - не менее 0,5 м, между контактными машинами при расположении рабочих мест друг против друга для точечных и шовных машин - не менее 3 м, при расположении машин тыльными сторонами друг к другу - не менее 1 м, при расположении машин передними и тыльными сторонами друг к другу - не менее 1,5 м.
Сварочные посты в зависимости от оборудования и методов сварки, степени пожаро- и взрывоопасности должны находиться на расстоянии 4-10 м от места нахождения горючих материалов.
При производстве сварочных работ в кабинах свободная площадь на один сварочный пост должна быть не менее 3 $м^2$.
Обшивка кабины должна быть выполнена из несгораемых материалов, между обшивкой и полом должен быть зазор не менее 50 мм, а при сварке в среде защитных газов - не менее 300 мм.
Рабочие места сварщиков должны быть ограждены экранами или ширмами из негорючих материалов высотой не менее 1,6 м.
При сварке в среде защитных газов необходимо принятие мер по исключению утечки и проникновения этих газов в смежные и нижерасположенные помещения.

18. Мероприятия по охране окружающей средыи экологической безопасности

Охрана окружающей природной среды заключается в предотвращении загрязнения атмосферного воздуха и недопустимости уничтожения плодородного слоя и растительности.
Сохранение окружающей природной среды обеспечивается за счет ряда мероприятий, которые предусматривают:
- Предварительную срезку растительного грунта при рытье котлованов и использовании его в дальнейшем для благоустройства и озеленения территории или вывоз грунта для использования его при рекультивации земель.
- Бережное отношение к воде, своевременное устранение утечек, вызванных неисправностью или несовершенством сантехнической запорной арматуры.
- Применение машин и механизмов электроприводом для уменьшения загрязнения воздуха выхлопными газами двигателей внутреннего сгорания и дизелей.
- Использование специального транспорта для доставки сыпучих и жидких грузов, битумовозов, избегая применения на строительной площадке битумоварочных котлов.
- Постоянное увлажнение временных грунтовых дорог в целях уменьшения запыленности воздуха при движении транспорта.
- Сохранение многолетних декоративных растений, попадающих в зону строительства. Не рекомендуется срезать грунт на приствольном участке в радиусе 3-х метров или засыпать грунтом корневую шейку ствола.
- Очищение производственных и бытовых стоков, образующихся на строительной площадке.
- Устройство временных подъездных путей и автомобильных дорог с учетом требований по предотвращению повреждений древесно-кустарниковой растительности и сельскохозяйственных угодий.
- Для уборки строительного мусора со стройплощадки предусматривается закрытые желоба, ящики или контейнеры, нижний конец желоба устанавливается не выше 1 м над землей.

Основные источники выделения загрязняющих веществ:
- снятие растительного грунта
- разработка траншей
- обратная засыпка грунта с трамбовкой до планировочной отметки
- обработка стен фундамента гудроном
- электросварочные работы
- пропанобутановая газовая резка металла

- резка каменного материала
- отделочно-покрасочные работы
- резка ПВХ профиля
- работа дизельгенератора
- работа автотранспорта
- заправка техники ограниченного передвижения.

На строительной площадке предусматривается установить биотуалет. По мере накопления жидкие бытовые отходы будут вывозится ассенизационными машинами и сбрасываться в городскую канализацию по согласованию с СЭУ. Производственные сточные воды, образуемые в результате мытья колес будут очищаться в специальном отстойнике и возвращаться на мойку колес по замкнутому оборотному цилу.

Водоотведение в централизованные канализационные сети в период проведения строительных работ отсутствует.

В период проведения строительных работ возможно образование следующих видов отходов:

Строительные отходы – обломки железобетонных изделий, остатки кабельной продукции, проводов, изоляторов - твердые, пожаробезопасные, нерастворимые, нетоксичные, IV класс опасности.

Огарки сварочных электродов - остаток электрода, который невозможно использовать из-за его небольшого количества; – твердые, пожаробезопасные, нерастворимые, нетоксичные, IV класс опасности.

Металлические банки от ЛКМ – банки от использования грунтовки, шпаклевки, эмали, растворителя - твердые, пожароопасные, нерастворимые, IV класс опасности.

Металлом– обрезки металлоконструкций, твердые, пожаробезопасные, нерастворимые, нетоксичные, IV класс опасности.

Замазученный грунт – образуется в случаях проливов ГСМ – твердый, вязкий, пожароопасный, нерастворимый, IV класс опасности.

Обтирочный материал, в т.ч. промасленная ветошь – текстильный материал, используемый при ликвидации проливов и для протирки внутренних частей агрегатов – твердые, пожароопасные, III класс опасности.

Отходы отстойника – отходы образующиеся при опорожнении отстойника при мытье колес, твердые, пожаробезопасные, нерастворимые в воде, нетоксичные, 4 класс опасности

ТБО – бытовой мусор – твердые, пожаробезопасные, нерастворимые в воде, нетоксичные, 5 класс опасности.

ЖБО – жидкие нетоксичные бытовые отходы от биотуалетов, 5 класс опасности.

Образующиеся отходы предусматривается хранить в специально отведенном месте на территории стройплощадки и вывозится генподрядчиком по договору с мусоровывозящей организацией.

С целью уменьшения негативного воздействия на окружающую среду на период строительства предусматривается осуществить целый комплекс природоохранных мероприятий:

поддержание чистоты и порядка на строительной площадке;

установка по периметру строительной площадки ограждения из оцинкованного неокрашенного профиля с продольной волной, высотой не менее 2-х метров;

применение технически исправных строительных механизмов;

вывоз мусора в специально отведенные места;

укрывание мусора при перевозке автотранспортом;

планируется организовать сбор и временное хранение бытовых отходов на специально обустроенной площадке и осуществлять своевременный вывоз отходов в места захоронения или утилизации;

расстановка работающих механизмов на строительной площадке с учетом взаимногозвукоограждения и естественных преград;

содержание в надлежащем состоянии и осуществление профилактического ремонта механизмов;

не допускать утечек воды из системы водоснабжения;

мытье колес автотранспорта производить водой технического качества с использованием системы оборотного водоснабжения;

заключить договор с мусоровывозящей организацией на вывоз строительного мусора и ТБО.

В целях исключения загрязнения компонентов природной среды отходами производства должны предусматриваться следующие мероприятия:

- организация ликвидации отходов производства в соответствии с санитарными нормами и правилами РК;
- организация мест сбора и безопасного хранения неутилизируемых отходов в маркированных контейнерах, мест их промежуточного хранения на используемой территории, транспортировки до места постоянного хранения;
- организация сбора и сдачи промотходов категории вторичных ресурсов на специализированные предприятия по переработке;
- предназначенные для удаления отходы должны храниться с учетом требований по предотвращению загрязнения окружающей среды;
- линейные бригады сварщиков должны быть оснащены контейнерами для сбора обрезков труб, упаковок изоляционных муфт, огарков электродов и т.д.;
-сбор и утилизация образующихся при строительстве производственных отходов (железобетонные изделия, металлолом, обрезки труб, стружка, остатки изоляции и пр.).

19. Мероприятия по контролю качества

Земляные работы и земляные сооружения

Строго соблюдать положения и основные требования по контролю качества выполнения земляных работ, устройству оснований и возведению земляных сооружений, содержащиеся в СНиП 3.02.01-87 "Земляные сооружения, основания и фундаменты».

Также с учетом требований СНиП 3.01.03-84 "Геодезические работы в строительстве", а также специальных требований по производству земляных работ, учитывающих специфику возведения конкретных зданий и сооружений различного назначения.

При выполнении проверки данного вида работ следует установить надежность закрепления: разбивочных знаков-столбиков, определяющих положение осей сооружений в плане, реперов (не менее двух у каждого отдельного здания), а также обноски и перенесения на нее осей зданий и сооружений.

В ходе проверки должно быть учтено расположение в пределах котлованов, траншей и вблизи них эксплуатируемых коммуникаций и подземных сооружений.

В зависимости от условий строительства и принятых проектных решений по устройству оснований следует проконтролировать выполнение мероприятий и сооружений и защите оснований в ходе производства работ.

Выполнение земляных работ и возведение земляных сооружений должно осуществляться с систематическим и своевременным испытанием грунтов в требуемом объеме на соответствующих технологических этапах, согласно требованиям СНиП и стандартов.

Сварка монтажных соединений строительных конструкций

Строгое соблюдение требований, содержащиеся в разделе 8 СНиП 3.03.01-87 "Несущие и ограждающие конструкции", ГОСТ 10922-75 "Арматурные изделия и закладные детали сварные для железобетонных конструкций. Технические требования и методы испытаний" и ГОСТ 14098-85 "Соединения сварные арматуры и закладных изделий железобетонных конструкций. Типы, конструкция и размеры".

При проверке качества сварных монтажных соединений необходимо установить, что руководство сварочными работами осуществляется лицом, имеющим документ о специальной подготовке в области сварочных работ, а квалификация сварщиков соответствует характеру (параметрам) выполняемых сварных соединений, удостоверенная согласно Правилам аттестации сварщиков.

Проверяющие качество сварных монтажных соединений должны удостовериться, что применяемые сварочные материалы (покрытые электроды, сварочные проволоки сплошного сечения, плавленные флюсы) соответствуют требованиям стандартов на них и указаниям в проекте.

При наличии соответствующего требования в проекте производства сварочных работ или технологической документации на монтажную сварку конструкций необходимо установить выполнение сварки пробных стыковых образцов из используемых на монтаже марок сталей соответствующей толщины и в том же пространственном положении, что и при выполнении монтажных операций.

Проверяющему надлежит убедиться, что механические испытания стыкового сварного соединения пробных образцов произведены в объемах, согласно требованиям ГОСТ 10922-75 и ГОСТ 6996-66.

Прокладка газопровода

Контроль качества сварных стыков полиэтиленового газопровода высокого давления Р-0,6МПа согласно СН РК 4.03.01-2011 по пункту 11.4.1.

Монтаж и испытание газопровода из полиэтиленовых труб вести в соответствии МСП 4.03-103-2005, СН РК 4.03.01-2011, СП РК 4.03.101-2013 и «Требования по безопасности объектов систем газоснабжения» утвержденных постановлением Правительства РК от 5 августа 2014года №906.

Контроль качества сварных стыков стального газопровода высокого давления согласно СН РК 4.03.01-2011 табл. 14-5%.

Монтаж и испытание газопровода из стальных труб вести в соответствии с требованиямиМСП 4.03-103-2005,СН РК 4.03.01-2011 и «Требования по безопасности объектов систем газоснабжения» утвержденных постановлением Правительства РК от 5 августа 2014г. №906.

Испытание трубопроводов

Испытание напорных трубопроводов должно осуществляется строительно-монтажной организацией, как правило, в два этапа, согласно СНиП 3.05-04-85*.

Первый - предварительное испытание на прочность и герметичность, выполняемое после засыпки пазух, подбивкой грунта на половину диаметра и присыпкой труб, с открытыми для осмотра стыковыми соединениями.

Второй – приемное (окончательное) испытание на прочность и герметичность после полной засыпки трубопроводов при участии представителей заказчика и эксплуатационной организации.

Оба этапа испытания выполнятся до установки гидрантов, вантузов, и т.д., вместо которых временно устанавливаются заглушки.

Величина испытательного давления при предварительном испытании для полиэтиленовых труб ПЭ80 SDR17по ГОСТ 18599-2001, принятых в проекте, составляет с коэффициентом 1,3 (согласно табл.5* СНиП 3.05.-04-85*), т.е. 0,6МПа* 1,3=0,78МПа.

Величина испытательного давления при окончательном (втором) испытании составляет с коэффициентом 1,2-0,72 МПа. Кроме того, длина испытываемых участков трубопроводов, независимо от способа испытания, не должна превышать 0,5 км, стальных трубопроводов - не более 1,0 км.

20. Указания по составу, точности, методов и порядке построения геодезической разбивочной основы

Геодезические работы при строительстве должны выполняться в объёме и с точностью, обеспечивающей соответствие геометрических параметров и размещения объектов строительства проекту и требованиям строительных норм и правил и государственных стандартов.

К началу производства геодезических работ соответствующие участки строительной площадки должны быть освобождены от строений, подлежащих сносу. Для закладки реперов и знаков, закрепляющих от зданий и сооружений, должны быть подготовлены свободные места.

Для измерения линий и углов должны быть расчищены полосы шириной не менее 1 м.

Геодезическую разбивочную основу надлежит создавать на стройплощадке в виде развитой сети закрепленных знаками пунктов определяющих положение объектов в плоскости.

Работы по построению на местности разбивочной основы выполнить по схеме, составляемой в соответствии с генпланом объекта. К схеме должны быть приложены каталоги координат и отметок.

Геодезическую разбивочную основу для определения положения объекта в плане создавать в виде:

а) строительной сетки продольных и поперечных сетей, определяющих положение на местности основных зданий и их габариты для строительства групп зданий и сооружений;

б) красных линий продольных и поперечных осей – для строительства отдельных зданий;

в) полигон тахеометрических и теодолитных ходов вдоль трассы и осей этих сооружений – для строительства дорог, инженерных коммуникаций.

Разбивочную основу для определения положения объекта по высоте создавать в виде замкнутых полигонов или отдельных нивелирных ходов так, чтобы отметки были получены не менее, чем от двух реперов геосети.

Построение разбивочной основы выполнить с учетом:

обеспечение увязки в плане и по высоте;

обеспечение сохранности и устойчивости знаков, закрепляющих пункты;

возможности использования геодезической основы в процессе эксплуатации объекта его расширения.

Постоянные знаки, используемые как опорные должны защищаться надёжными оградами.

Заказчик обязан не менее чем за 10 дней до начала строительства передать генподрядчику техническую документацию на геодезическую разбивочную основу для строительства.

Результаты разбивочных работ должны фиксироваться по каждому участку работ и монтажному горизонту на рабочих чертежах.

Геодезической проверке в процессе монтажа подлежат все несущие и ограждающие конструкции зданий или монтажная оснастка, а также подземных коммуникаций.

Контроль положений конструкций в плане осуществлять непосредственным измерением расстояния между осями.

Контроль положения строительных конструкций на высоте выполнять геометрическим нивелированием.

21. Организационно-технологическая схема строительства

До начала строительства осуществить комплекс мероприятий по организационно-технологической подготовке к строительству в соответствии со СН РК 1.03-00-2011 «Строительное производство. Организация строительства предприятий, зданий и сооружений».

Приказ о назначении ответственного производителя работ;

Приказ о назначении ответственных лиц за:

а) содержание в исправном состоянии грузозахватных приспособлений и тары; электрохозяйства;

б) охрану труда и технику безопасности на объекте;

г) сохранность кабельных трасс и коммуникаций;

д) безопасное производство работ и перемещение грузов грузоподъемными механизмами;

е) пожарную безопасность на объекте и выполнение санитарных норм;

обеспечить объект необходимой производственной документацией:

а) комплект рабочих чертежей выданных заказчиком в производство работ;

акт о передаче геодезической разбивочной основы;

в) общий журнал работ составленный по форме (приложение Е) СНиП РК 1.03-06-2012*;

г) журнал авторского надзора;

д) специальные журналы по отдельным видам работ;

е) журнал регистрации вводного инструктажа на рабочем месте;

ж) журнал осмотра грузозахватных приспособлений и тары.

оформление разрешений на производство работ;

обеспечение стройплощадки электроснабжением, водоснабжением, связью и помещениями бытового обслуживания строительных рабочих и ИТР;

организацию поставки на строительство материалов, конструкций и изделий.

Производство строительно-монтажных работ должно осуществляться в соответствии с "Правилами пожарной безопасности при производстве строительно-монтажных работ" ППБ—ОБ—86, ГОСТ 12.2.013-87 "Правила пожарной безопасности при производстве сварочных и других огневых работ"; ГОСТ 12.1.013.003-83.

Площадки строительства должны быть обустроены средствами безопасности - комплексами оборудования и устройств, включая спасательные, сигнальные, противопожарные и другие средства безопасности, обеспечивающие безопасность обслуживающего персонала при производстве работ.

для временных зданий необходимо обеспечить противопожарные меры:

- проложить пожарный водопровод с установкой гидрантов;
- в офисных зданиях установить датчики обнаружения огня;
- обеспечить круглосуточную (24-х часовую) охрану объекта;
- обеспечить временные здания и сооружения первичными средствами пожаротушения.

Первичные средства пожаротушения должны содержаться в исправном состоянии и размещаться в местах, обеспечивающих удобный доступ к ним.

22. Инженерное обеспечение строительства

Обеспечение рабочих жилыми помещениями выполняет подрядчик строительных работ. Для временных зданий административного и санитарно-бытового назначения использовать передвижные вагончики, и био-туалеты. Состав бригад по видам работ, квалификацию работников принимать в соответствии стребованиями технологических карт на виды работ. Эти вопросы должны быть рассмотрены и изложены в составе проекта производства работ (ППР), который разрабатывает производитель работ (подрядчик).

Для строящихся объектов предусматриваются площадки складирования и площадки укрупнительной сборки.

Площадки складирования под временное хранение строительных материалов:

- металлических изделий и конструкции;
- кирпича, ж/бетонных колодцев;
- инертных материалов - песок, гравий, щебень, глина и др.

В городке строителей размещаются вагончики-бытовки привлекаемых подрядных организаций, душевые, столовая (приготовление пищи из полуфабрикатов) и биотуалеты, оборудованные выгребами, из которых по мере наполнения фекальные стоки вывозятся с территории специализированным автотранспортом. Водоснабжение, канализация, электроснабжение осуществляется с использованием действующих сетей, точки подключения уточняются при размещении по согласованию с коммунальными службами.

Работающие на стройке рабочие должны быть обеспечены спецодеждой.

Стирка спецодежды обеспечивается прачечными передвижного типа с центральной доставкой грязной и чистой одежды, независимо от числа работающих.

Временные бытовые помещения рекомендуется разместить на спланированных площадках. Все инвентарные бытовые помещения подключить к инженерным сетям.

На местах производства работ устанавливаются контейнеры для сбора мусора и металлолома. По мере накопления отходы вывозятся транспортом на специальный полигон. Металлолом вывозится на площадку по переработке металлолома, находящуюся за пределами строительной площадки.

23. Санитарно-эпидемиологический раздел.

При производстве строительно-монтажных работ на строительной площадке, подрядной организацией(работодатель) должны соблюдаться требования следующих санитарных правил:

ДСМ - 49. СП "Санитарно-эпидемиологические требования к условиям труда и бытового обслуживания при строительстве, реконструкции, ремонте и вводе, эксплуатации объектов строительства" от 17 июня 2021 года № 23075:

п.4. Подъездные пути, проезды и пешеходные дорожки, участки, прилегающие к санитарно-бытовым и административным помещениям, покрываются щебнем или имеют твердое покрытие.

п.5. Для строительных площадок и участков работ предусматривается общее равномерное освещение. Искусственное освещение строительных площадок, строительных и монтажных работ внутри зданий предусматривается в соответствии с документами государственной системы санитарно-эпидемиологического нормирования.

п.6. Рабочее освещение предусматривается для всех строительных площадок и участков, где работы выполняются в ночное и сумеречное время суток, и осуществляется установками общего (равномерного или локализованного) и комбинированного освещения (к общему добавляется местное).

п.8. Для освещения строительных площадок и участков не допускается применение открытых газоразрядных ламп и ламп накаливания с прозрачной колбой.

п.9. Освещенность, создаваемая осветительными установками общего освещения на строительных площадках и участках работ внутри зданий, соответствует требованиям документов государственной системы санитарно-эпидемиологического нормирования.

п.10. Строительная площадка в ходе строительства своевременно очищается от строительного мусора, в зимнее время от снега, в теплое время года поливается.

п.13. Доставка воды производится автотранспортом, соответствующим документам государственной системы санитарно-эпидемиологического нормирования.

п.14. Привозная вода хранится в отдельном помещении или под навесом в емкостях, установленных на площадке с твердым покрытием.

п.15. Емкости для хранения воды изготавливаются из материалов, разрешенных к применению для этих целей на территории Республики Казахстан.

п.16. Чистка, мытье и дезинфекция емкостей для хранения и перевозки привозной воды производится не реже одного раза в десять календарных дней и по эпидемиологическим показаниям.

п.17. Внутренняя поверхность механически очищается, промывается с полным удалением воды, дезинфицируется. После дезинфекции емкость промывается, заполняется водой и проводится бактериологический контроль воды.

Для дезинфекции применяются дезинфицирующие средства, зарегистрированные и разрешенные в установленном порядке к применению на территории Республики Казахстан и Евразийского экономического союза и включенные в Единый реестр свидетельств о государственной регистрации стран Евразийского Экономического Союза.

п.19. Система водоотведения санитарно-бытовых помещений строительных площадок осуществляется путем подключения их к существующей наружной сети водоотведения по временной схеме или устройством надворного туалета с водонепроницаемой выгребной ямой, или мобильных туалетных кабин биотуалет.

Выгребная яма очищается при заполнении не более чем на две трети объема. По завершению строительства объекта, после демонтажа надворных туалетов проводятся дезинфекционные мероприятия.

п.20. При выполнении строительно-монтажных работ в строящихся высотных зданиях, на монтажных горизонтах необходимо устанавливать мобильные туалетные кабины биотуалет и пункты для обогрева рабочих, которые переставляются каждый раз в зону, над которой не производится транспортирование грузов кранами (вне опасной зоны).

п.105. На рабочих местах размещаются устройства питьевого водоснабжения и предусматривается выдача горячего чая, минеральной щелочной воды, молочнокислых напитков. Оптимальная температура жидкости +12 – +15оС.

п.136. Стирка спецодежды, а в случае временного проживания строительных рабочих вне пределов постоянного места жительства нательного и постельного белья, обеспечивается прачечными как стационарного, так и передвижного типа с центральной доставкой грязной и чистой одежды, независимо от числа работающих.

п.137. Уборка бытовых помещений проводится ежедневно с применением моющих и дезинфицирующих средств, уборочный инвентарь маркируется, используется по назначению и хранится в специально выделенном месте.

п.139. На всех участках и в бытовых помещениях оборудуются аптечки первой помощи. На участках, где используются токсические вещества, оборудуются профилактические пункты. Подходы к ним освещены, легкодоступны, не загромождены. Профилактические пункты обеспечиваются защитными мазями, противоядиями, перевязочными средствами и аварийным запасом средств индивидуальной защиты на каждого работающего на участке где используются токсические вещества.

п.141. Работающие обеспечиваются горячим питанием. Содержание и эксплуатация столовых предусматривается в соответствии с документами государственной системы санитарно-эпидемиологического нормирования.

По мере накопления мобильные туалетные кабины "Биотуалет" очищаются и нечистоты вывозятся специальным автотранспортом.

15. Потребность в инвентарных зданиях

Ориентировочная потребность во временных зданиях определяется из годового объема СМР, по существующим нормативам.

Нормативные показатели принимаются на основании «Расчетных нормативов для составления проектов организации строительства».

№	Перечень временных зданий и сооружений	Производст Площ. $м^2$	Потребность на 1-го работающ.	Макс.кол-во рабочи и ИТР.	Требуемая площ $м^2$	Требуемое кол-во, шт	типового проекта
	2	*3*	*4*	*5*	*6*	*7*	*8*
	Контора прораба	18	4$м^2$/ ИТР	2	8	1	420-13-1
	Гардеробная	18	0,5м2/чел	52	26	1	420-13-1
	Душевая на 6 сеток	18,0	душ/15 чел	52	7	3 душ	ВД-1
	Здравпункт на 10 пос. мест	18,0	0,2 $м^2$ / чел	52	10,4	1	ВС-1
	Материально-технический склад	27,0	50$м^2$/млн.тен СМР	0,4278	21,39	1	ГПД-4
	Уборная (биотуалеты. муж и жен)		очко/15 чел	52		3 очк.	индив

16. Потребность в складской площади

Площади складов определена на основании «Расчетных нормативов для составления проектов организации строительства», часть 1.

Материалы и изделия	Ед. изм	Норматив показатели	Объём СМР	площ. Склада м2
1.Закрытыесклады отапливаемые				
Лакокрасочные материалы (неотапливаемые)	1млн тенге	24	0,4278	10,08
цемент	"	9,1		3,82
известь	"	4,5		1,89
Кабель, провода,	"	29		12,18
2. Навесы	"			
Сталь арматурная	"	2,3	0,4278	0,97
Рубероид, плитки облицовочные	"	48		20,16
Столярные изделия	"	13		5,46
Битумная мастика	"	13		5,46

24. Потребность в рабочих кадрах

Численность работающих на строительстве рассчитывается на основании средней месячной выработки на одного работающего, достигнутой в строительной организации.

Средняя численность работающих на каждый месяц строительства определяется по формуле :Pn = C / B

Где :Pn – среднее число работающих на данный месяц.

C – стоимость СМР на данный месяц по календарному плану

B – среднемесячная выработка на одного работающего, достигнутая в строительной организации.

Средняя численность работающих за весь период строительства определяется по формуле P = ΣPn / n.

Где : n – количество месяцев строительства.

Из общего числа работающих удельный вес ИТР составит – 11%

МОП и охрана составляет – 5,1%

Средняя выработка на одного рабочего определена из расчета :

19 439 : 12 : 22 : 4 = 18,4 рабочих среднее за весь период строительства.

Где : 19,439 тыс.чел-ч – общая трудоемкость

12 час – количество часов работы в сутки (1,5 смен)

22 дн – количество рабочих дней в месяце

4 мес – продолжительность строительства

Средняя численность работающих 18,4*1,161 = 21 чел.

25. Расчет продолжительности строительства

Определение срока продолжительности строительства выполнено в соответствии с требованиями и нормативными данными:

- СП РК 1.03-101-2013 «Продолжительность строительства и задел в строительстве предприятий, зданий и сооружений. Часть I».

Таблица В.4 - Продолжительность строительства объектов в зависимости от сметной стоимости строительно-монтажных работ

Стоимость СМР – 450,139 млн тенге

450,139/ 4,13 = 108,99

$T_н = A_1 x \ C^{A}_{2}$,

Где величина коэффициента A_1= 1,5766

Где величина коэффициента A_2= 0,3435

$T_н = 1,5766 \text{ x } 108,99^{0,3435} = 7,53/2 \approx 4$мес

Общая продолжительность строительства принята 4 месяцев.

Все остальные работы введутся параллельно.

Нормы задела в строительстве по месяцам, % сметной стоимости (с нарастающим итогом) приняты :

Продолжительность строительства	Нормы задела в строительстве по месяцам, % сметной стоимости (с нарастающимитогом)			
4 месяцев	1	2	3	4
Заделы в %	25	25	25	25
Объем инвестиций процентов в год	2023г – 100%			
Реализация проекта	1 квартал (март) 2023 год (письмо заказчика)			

18. Календарный план строительства

		Распределение объемов работ по месяцам строительства тыс.тенге			
месяц		1	2	3	4
процент		20	20	20	20
всего по сводному (млн тенге)	469,175	93,835	93,835	93,835	93,835
СМР (млн тенге)	357,327	71,465	71,465	71,465	71,465

25. Технико-экономические показатели

Сводная стоимость строительства	1 198 629,667 тыс.тенге
СМР	450 139,543 тыс.тенге
Продолжительность строительства	4,0 мес.
Нормативная трудоемкость	19,439 тыс.чел.-ч
Количество рабочих	21,0 чел.

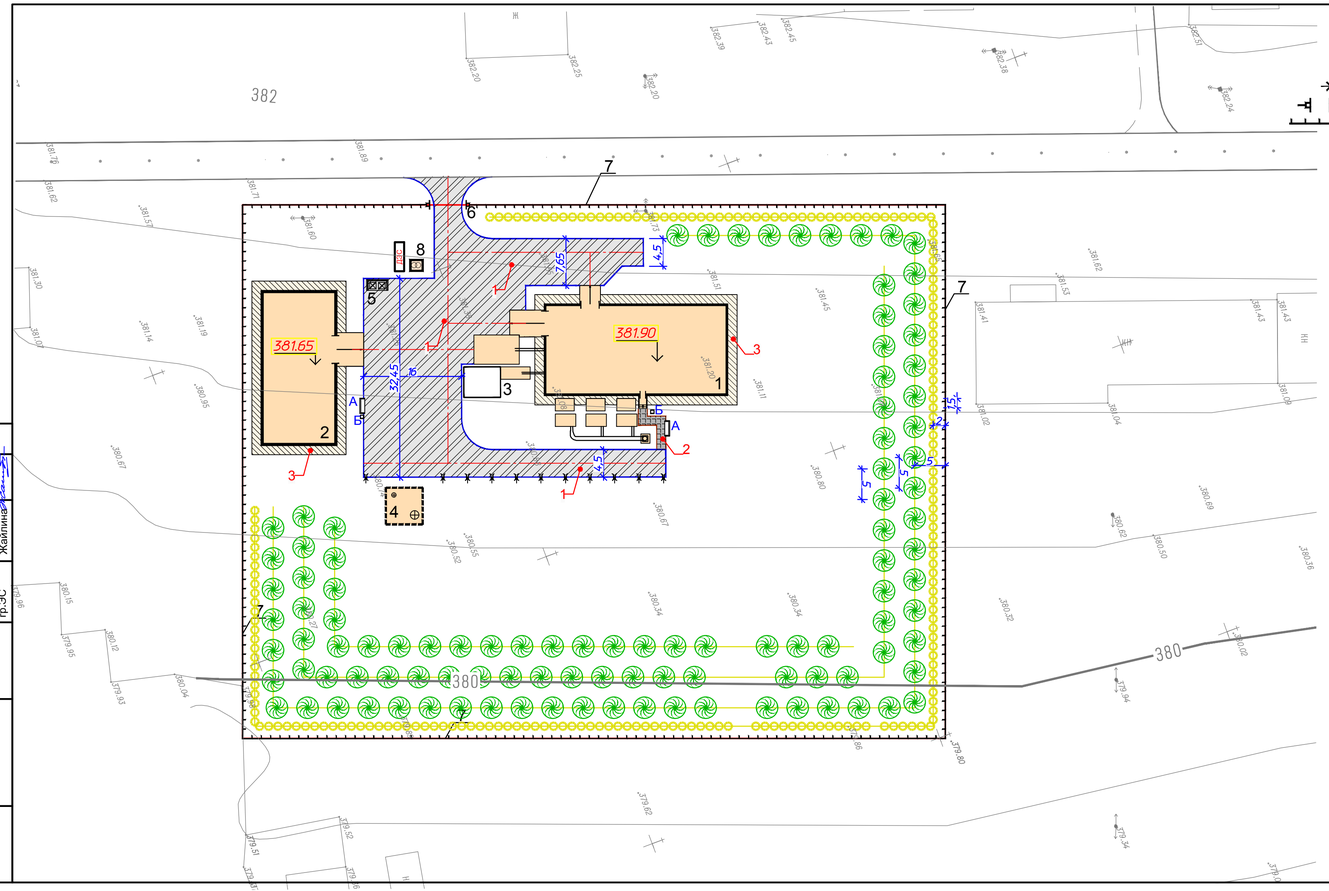

Условные обозначения

- водосброс с покрытия на рельеф (или лоток)
- ворота, калитка
- ограждение (совмещенное с границей участка)

ВЕДОМОСТЬ ТРОТУАРОВ, ДОРОЖЕК И ПЛОЩАДОК

Условные обозначения	Бортовой камень п.м. ГОСТ 6665.91		Поз.	Наименование	Тип	Площадь м2	Площадь м2 вне участка	Примечание
	БР 100.30.15	БР 100.20.8						
	225		1	Асфальтовое покрытие проездов	1	1030	32	
		20	2	Асфальтовое покрытие тротуаров и дорожек	3	15		
			3	Отмостка по типу дет.89 сер.2.110-3п.		235		
Итого:	225	20		Итого:		1280	32	

ВЕДОМОСТЬ ЭЛЕМЕНТОВ ОЗЕЛЕНЕНИЯ

Условные обозначения	Поз.	Наименование породы или вида насаждения	Возраст, лет	Кол.	Примечание
	1	2	3	4	5
	1	Павловния (Павлония)	3	105	Саженец
	2	Чубушник (по периметру)	1	199	Саженец

ВЕДОМОСТЬ МАЛЫХ АРХИТЕКТУРНЫХ ФОРМ И ПЕРЕНОСНЫХ ИЗДЕЛИЙ

Условные обозначения	Поз.	Обозначение	Наименование	Кол.	Примечание
	1	2	3	4	5
	А	8601-0302-0303	Скамья со спинкой	2	УСН РК 8.02-03-2020
	Б	8601-0303-0201	Урна на треноге	2	УСН РК 8.02-03-2020

Конструкция асфальтобетонного покрытия проездов Тип - 1.

(размеры в сечениях даны в сантиметрах)

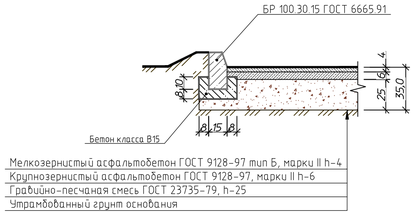

Конструкция асфальтобетонного покрытия тротуаров Тип - 3.

(размеры в сечениях даны в сантиметрах)

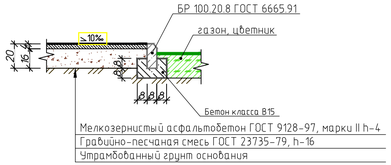

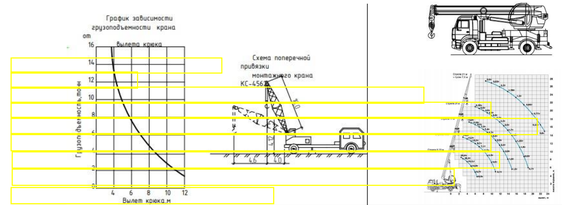

Изм.	Кол.уч.	Лист	№ док.	Подп.	Дата
Проверил		Сагинбаева			12.2021
Исполнил		Сулейманов Р.			12.2021
Н.контроль		Сагинбаева			12.2021

39-0-2021

Строительство и реконструкция котельной и тепловых сетей в с. Балкашино Сандыктауского района, Акмолинской области

Стройгенплан

Стадия	Лист	Листов
РП		

Стройгенплан

ТОО "Сантех-Строй Проект" г.Шымкент- 2021 г.

Корировал

А4х4

Согласовано

гр.ТМ	Усенбекова
гр.ВК	Сарсабаева Н.
гр.ЭС	Жайлина

Взам. инв. №

Подп. и дата

Инв. № подл.