Утвержден приказом
Министра по инвестициям и развитию
Республики Казахстан
от 24 апреля 2017 года № 234

форма

Акт приемки объекта в эксплуатацию

"02" 10 2023 года

Заказчик **КГУ «Управление строительства акимата Жамбылской области»**
БИН: 180940033380, 8(726)-243-67-71, 080000.
наименование организации – для юридических лиц, БИН, телефон, почтовый индекс

Жамбылская область, г.Тараз, ул. Желтоксан, 78.
область, город, район, населенный пункт, наименование улицы, номер дома/здания (стационарного помещения)

на основании:

Декларации о соответствии (прилагается) «29» 09 2023г.,
Товарищество с ограниченной ответственностью «ТАРАЗСТРОЙ-2004».
дата подписания декларации, наименование подрядной (генподрядной) организации,
Директор – Баккараев Куат Кенисбекович, Жамбылская область, г. Тараз, ул. Ерденбека Ниеткалиева, 100А, БИН: 041140004937, 8(726)-254-04-05.
фамилия, имя, отчество (при его наличии) руководителя, юридический адрес, БИН, телефон

Заключения о качестве строительно-монтажных работ (прилагается)
«29» 09 2023г., **Товарищество с ограниченной ответственностью «Мегалиты Алматы», директор – Шыныбаев Айдос Сапаргалиевич, эксперт – Байжанов Жондибай Турмаханбетович, аттестат №KZ91VJE00026883, №KZ75VJE00026880, №KZ21VJE00026882 от 08.06.2012г; 08.06.2012г; 08.06.2012г; эксперт – Алимкулов Базылбек Абибуллаевич, аттестат №KZ82VJE00024135, №KZ28VJE00024137, №KZ01VJE00024138 от 18.03.2017г; 18.03.2017г; 18.03.2022г. БИН:110140004127, +7(778)-376-40-35.**
дата подписания заключения, наименование организации, фамилия, имя, отчество (при его наличии) экспертов технического надзора, № и дата получения аттестатов, БИН, телефон

Заключения о соответствии выполненных работ проекту (прилагается)
«29» 09 2023г., **Товарищество с ограниченной ответственностью «Табыс жоба», и.о. директора – Ахметова Гульсим Абдыгалимовна, ГИП – Турлыбаева Балгын Оспановна, в соответствии с приказом о назначении ГИП №5 от 20.04.2022г., БИН:101240007295, +7-747-412-12-44.**
дата подписания заключения, наименование организации, фамилия, имя, отчество (при его наличии) экспертов авторского надзора, № и дата получения аттестатов, БИН, телефон

произведя осмотр готовности предъявленного подрядчиком (генеральным подрядчиком) к приемке в эксплуатацию объекта:
«Привязка РП "ЦЕНТР РЕАБИЛИТАЦИИ ИНВАЛИДОВ на 150 МЕСТ ДЛЯ IВ, IIВ, IIIА, IIIБ, IIIВ, IVГ КЛИМАТИЧЕСКИХ ПОДРАЙОНОВ С СЕЙСМИЧЕСКОЙ АКТИВНОСТЬЮ 8 БАЛЛОВ" в г.Тараз Жамбылской области», новое, уровень ответственности – II (нормальный), технически не сложный.
наименование объекта, вид строительства (новое, расширение, реконструкция, техническое перевооружение, модернизация, капитальный ремонт), уровень ответственности,техническая и технологическая сложность объекта по адресу

Жамбылская область, г. Тараз, мкр. Аулие-Ата, зд. 27.
(область, район, населенный пункт, микрорайон, квартал, улица, номер дома (корпуса)

проверив комплектность исполнительной технической документации, в том числе посредством электронного модуля исполнительной технической документации "____" _____ 20____ года, дата ознакомления подтверждает что:

1. Строительство объекта осуществлено на основании:

1) правоустанавливающего документа на земельный участок от **15.03.2021 года №981 «Акимат города Тараз»**

документ, подтверждающий наступление юридических фактов (юридических составов), на основании которых возникают, изменяются или прекращаются права на земельный участок, в том числе договоры, решения судов, правовые акты исполнительных органов, свидетельство о праве на наследство, передаточный акт или разделительный баланс при реорганизации негосударственных юридических лиц, владеющих земельным участком на праве собственности или выкупивших право временного возмездного землепользования (аренды).

Либо решения о реконструкции (перепланировке, переоборудовании) помещений (отдельных частей) существующих зданий от _____

наименование органа вынесшего решение

2) талона о приеме уведомления о начале строительно-монтажных работ **КГУ «Управление государственного архитектурно-строительного контроля акимата Жамбылской области», KZ00REA00241817 от 15.09.2021г.**

наименование органа принявшего уведомление, дата и № принятия талона

3) проекта (проектно-сметной документации) **ТОО «Табыс жоба»**

наименование проектной организации, номер проекта утвержденного(й)

КГУ «Управление строительства акимата Жамбылской области» №30-е от 05.04.2021г.

дата и номер проекта, наименование организации утвердившей (переутвердившей) проект и дата утверждения

2.Строительно-монтажные работы осуществлены в сроки:

начало работ _____ 202__ года;

окончание работ _____202__ года;

при продолжительности строительства ____ месяца;

по норме или по проекту организации строительства, месяц ____;

фактически, месяц_____;

3. Объект (комплекс) имеет следующие основные технико-экономические показатели (мощность, производительность, производственная площадь, протяженность, вместимость, объем, пропускная способность, провозная способность, число рабочих мест и тому подобное, заполняется по всем объектам (кроме жилых домов) в единицах измерения соответственно целевой продукции или основным видам услуг):

Мощность, производительность и так далее	Единица измерения	По проекту		Фактически	
		общая (с учетом ранее принятых)	в том числе пускового комплекса или очереди	общая (с учетом ранее принятых)	в том числе пускового комплекса или очереди
150	мест	150	150	150	150

Выпуск продукции (оказания услуг), предусмотренной проектом в объеме, соответствующем нормам освоения проектных мощностей в начальный период _____;

факт начала выпуска продукции с указанием объема

Здание имеет следующие показатели:

Показатели	Единица измерения	По проекту	Фактически

Общая площадь	метр в квадрате (далее - м2)	21908,48	21908,48
Число этажей	этаж	3	3
Общий строительный объем	метр в кубе (далее - м3)	79759,9	79759,9
В том числе подземной части	м3	19343,14	19343,14
Площадь встроенных, встроенно- пристроенных и пристроенных помещений (котельная, трансформаторная)	м2		

Показатели	По проекту		Фактически			
	число квартир	площадь квартир, м2		число квартир	площадь квартир, м2	
		общая	жилая		общая	жилая
Всего квартир, в том числе: однокомнатных двухкомнатных трехкомнатных четырехкомнатных и более	-	-	-	-	-	-

4. Проектируемый центр реабилитации запроектирован В составе 5 блоков (блок А, Б, В, Г, Д), проходной и технического здания. Проектируемый центр реабилитации Включает В себя следующие группы помещений:

- помещения для проживания (блок Г и Д),
- помещения культурно-спортивного назначения (блок А),
- помещения медицинского обслуживания, административные помещения (блок Б),
- помещения столовой и производственных помещений пищеблока (блок В).

Блок А

Блок А запроектирован одноэтажным. В блоке А запроектирован бассейн размером

12,96х17,96м для оздоровительного плаванья, пропускной способностью 46 чел. в смену. В
вход в бассейн осуществляется через ножную ванну. При бассейне запроектирована комната инструкторов и кабинет медсестры.

В блоке А расположен спортивный зал размером 24*12м. предназначен для игровых видов спорта. Пропускная способность спортивного зала 25чел. Для бассейна и спортивного
зала предусмотрены две раздевальные (женская на 18чел, мужская на 24 чел.).

В блоке А запроектирован зрительный зал на 150мест, В том числе 40 мест для МГН.
При зрительном зале запроектирована эстрада, оснащенная экраном, Видеопроектором, спич-трибуной, синтезатором.

Блок Б

Блок Б запроектирован 3-хэтажным с подвальным этажом. В блоке Б расположены медицинские помещения и помещения для реабилитации.

В подвале расположены прачечная, помещения Временного хранения мебели, гардеробные мужская для домашней и рабочей одежды на 42 и 16 чел., гардеробные женская для домашней и рабочей одежды на 40 и 16чел, комната отдыха и приема пищи. Для обработки белья В подвальном этаже запроектирована прачечная мощностью 275кг В смену, В составе стирального, гладильно-сушильного цехов, а также помещений приема грязного белья и помещения Выдачи чистого белья, помещения первичной обработки детского белья, кладовая чистого белья, кладовая моющих средств, помещение упаковки чистого белья.

На первом этаже запроектированы медицинские помещения, бытовые помещения медперсонала. В состав медицинских помещений Входят:

- стоматологический кабинет,
- кабинет УЗИ,
- кабинет Врача,
- процедурная,
- кабинет гинеколога/уролога со смотровым кабинетом,
- кабинет терапевта,
- кабинет психиатра,
- кабинет небропатолога,
- кабинет ортопеда-травматолога с перебязочной,
- кабинет реабилитолога,
- зал ЛФК,
- 3 массажных кабинета.

На втором этаже расположены:

- кабинет психолога,
- кабинет психотерапевта,
- кабинет для групповых занятий с психотерапевтом,
- кабинет логопеда с двумя звукоизолирующими кабинами,
- кабинет тестирования функций,
- кабинет профессиональной ориентации,
- слесарная и гончарная мастерская,
- швейная мастерская,
- кружок ИЗО, пескотерапия,
- художественная мастерская,
- музыкальная гостиная,
- компьютерный класс,
- кабинет обучению парикмахерскому делу,
- выставочное помещение,
- место для передвижения,
- помещение для приема пациентов, примерки и подгонки аппаратов и приспособлений,
- кабинет социальных работников,
- театральный кружок,
- комната художника,
- два модуля для проживания (кухня, гостиная, спальня, жилая комната, прихожая).

На третьим этаже расположены:

- кабинет физиотерапии,
- кабинет электролечения,
- кабинет светолечения,
- стерилизационная,
- ингаляторий,
- кружок рукоделия,

- кабинет озокерито-парафинолечения с помещением подогрева,
- кабинет механотерапии,
- мастерская мелкого ремонта мебели и оборудования,
- кабинет иглорефлексотерапии,
- процедурная,
- галокамера (соляная пещера) с операторской, раздевальной, комнатой персонала,
- 2 кабинета водолечения и подводного массажа с раздевальными и санузлами,
- кабинет врача,
- административные помещения:
- приемная/канцелярия,
- кабинет директора,
- комната отдыха,
- зал совещаний на 18 чел.,
- кабинет зам.директора,
- кабинет главного инженера,
- кабинет юриста,
- помещение ксерокса/архив,
- кабинет директора по хозчасти,
- бухгалтерия,
- кабинет глав.бухгалтера,
- отдел кадров.

Блок В

Блок В запроектирован одноэтажным. В блоке В для организации питания посетителей
и работников центра реабилитации запроектирована столовая с двумя обеденными залами на 55 мест для персона на и 75 мест для посетителей.

Блок Г и Д

Блоки Г и Д запроектированы двухэтажными и предназначены для временного проживания посетителей центра реабилитации. В блоке Г и Д на первом этаже запроектировано по 21 одноместному номеру для колясочника и по 5 одноместных намеров. На втором этаже запроектировано по 24 двухместных номера. Номера оснащены односпальными кроватями, прикроватными тумбочками, шкафами для одежды, телевизорами, столами и стульями. На каждом этаже запроектирована санитарная комната, оснащенная моечно-дезинфицирующей машиной для подкладных суден, ванной, шкафом для одежды.

5. На объекте установлено предусмотренное проектом оборудование в количестве согласно актам о его приемке после индивидуального испытания и комплексного опробования;

6. Наружные инженерные коммуникации (холодное и горячее водоснабжение, канализация, теплоснабжение, газоснабжение, электроснабжение и связь) обеспечивают нормальную эксплуатацию объекта (здания, сооружения, помещения) и приняты городскими эксплуатационными организациями;

7. Сметная стоимость по утвержденному проекту (проектной-сметной документации): Всего **5 562 457,5** тысяч тенге, в том числе строительно-монтажных работ **5 274 709,74** тысяч тенге, оборудования, инструмента и инвентаря **1 011 215,88** тысяч тенге;

8. Сметная стоимость основных фондов, принимаемых в эксплуатацию _____ тысяч тенге, в том числе: стоимость строительно-монтажных работ **5 249 099,14** тысяч тенге; стоимость оборудования, инструмента и инвентаря _____ тысяч тенге;

9. Доля местного содержания предусмотрена в проектно-сметной документации 100% и фактически применено 100% (на объектах, финансируемых за счет государственных инвестиций и средств квазигосударственного сектора);

10. Класс энергоэффективности здания __А;

11. Объект построен в соответствии с утвержденным проектом (проектно-сметной документацией) и требованиями государственных нормативных документов в области архитектуры, градостроительства и строительства.

РЕШИЛ: **«Привязка РП "ЦЕНТР РЕАБИЛИТАЦИИ ИНВАЛИДОВ на 150 МЕСТ ДЛЯ IВ, IIВ, IIIА, IIIБ, IIIВ, IVГ КЛИМАТИЧЕСКИХ ПОДРАЙОНОВ С СЕЙСМИЧЕСКОЙ АКТИВНОСТЬЮ 8 БАЛЛОВ" в г.Тараз Жамбылской области».**

наименование объекта (комплекса)

принять в эксплуатацию.

Заказчик _____ **Д.Абдыбеков**

(фамилия, имя, отчество (при его наличии), подпись руководителя)

Место печати (при наличии)

Технический надзор:

1) аттестованный (-ые) эксперт (-ы) _____ **Ж.Байжанов**

№KZ91VJE00026883, №KZ75VJE00026880, №KZ21VJE00026882 от 08.06.2012г; 08.06.2012г; 08.06.2012г.

(фамилия, имя, отчество (при его наличии) эксперта, специализация аттестата, подпись, дата)

Место печати (при наличии)

2) аттестованный (-ые) эксперт (-ы) _____ **Б.Алимкулов**

№KZ82VJE00024135, №KZ28VJE00024137, №KZ01VJE00024138 от 18.03.2017г; 18.03.2017г; 18.03.2022г.

(фамилия, имя, отчество (при его наличии) эксперта, специализация аттестата, подпись, дата)

Место печати (при наличии)

3) аккредитованная организация **ТОО «Мегалиты Алматы»** _____ **А.Шыныбаев**

(наименование организации имеющей в своем составе аттестованного (-ых) эксперта (-ов), фамилия, имя, отчество (при его наличии) руководителя, подпись, дата)

Место печати (при наличии)

Авторский надзор:

1) разработчик проекта **ТОО «Табыс жоба», ГИП** _____ **Б.Турсынбаева**

(наименование организации, фамилия, имя, отчество (при его наличии), должность, подпись, дата)

Место печати (при наличии)

2) организация **ТОО «Табыс жоба»** _____ **Г.Ахметова**

(наименование организации имеющей в своем составе аттестованного (-ых) эксперта (-ов), фамилия, имя, отчество (при его наличии) руководителя, подпись, дата)

Место печати (при наличии)

Подрядчик

генеральный подрядчик) **ТОО «ТАРАЗСТРОЙ-2004»** _____ **К.Баккараев**

(фамилия, имя, отчество (при его наличии), подпись руководителя)

Место печати (при наличии)

Приложение 2
к акту приемки объекта
в эксплуатацию
форма

Технические характеристики объекта
(многоквартирные жилые дома, промышленные, торговые объекты и тому подобное)

Общие сведения										
Наименование (многоквартирный жилой дом, промышленные, торговые объекты и т.п.)	количество этажей (этаж)	количество помещений, комнат	количество квартир	площадь застройки (м2)	объем здания (м3)	общая площадь (м2)	жилая площадь (м2)	площадь нежилых помещений (м2)	площадь парковочных мест (м2)	площадь балкона, лоджии (м2)
1	2	3	4	5	6	7	8	9	10	11
Привязка РП "ЦЕНТР РЕАБИЛИТАЦИИ ИНВАЛИДОВ на 150 МЕСТ ДЛЯ IВ, IIВ, IIIА, IIIБ, IIIВ, IVГ КЛИМАТИЧЕСКИХ ПОДРАЙОНОВ С СЕЙСМИЧЕСКОЙ АКТИВНОСТЬЮ 8 БАЛЛОВ" в г.Тараз Жамбылской области	3	-	-	10079,03	79759,9	21908,48	-	-	790	-

продолжение таблицы

Описание конструктивных элементов			Вид отопления	Благоустройство				
фундамент	стены	перегородка		электроснабжение	водоснабжение	горячее водоснабжение	канализация	газоснабжение
12	13	14	15	16	17	18	19	20
Ж/б монолит	газоблок	кирпич						-

Распределение площади

№		В отдельных квартирах	В помещениях коридорного типа	В общежитиях	В гостиницах
1	Количество жилых квартир				
2	Количество жилых комнат				
3	Общая площадь (м 2)				
4	Жилая площадь (м 2)				

продолжение таблицы

Из общего числа площади				Распределение квартир по числу комнат				
в мансардах	в подвалах	в цокольных этажах	в бараках	1-комнатные	2-комнатные	3-комнатные	4-комнатные	5-комнатные

Нежилые помещения

Площадь (м2)	Жилая площадь в нежилых помещениях	Торговая	Промышленно-производственных зданий и сооружений	Складская	Бытового обслуживания	Гаражи	Организаций и учреждений управления, научных, банковский, общественных и т.п.
1	2	3	4	5	6	7	8
Основная							
Вспомогательная							

продолжение таблицы

Общественного питания	Учреждений образования	Транспортных зданий и сооружений	Здравоохранения, лечебного назначения	Физкультуры и спорта	Учреждений культуры и искусства	Сооружений инженерных сетей	Прочие	Всего
9	10	11	12	13	14	15	16	17
			21908,48					

Перечень документов, прилагаемых к техническим характеристикам объекта:

1. Поэтажные планы_____
2. Экспликация к поэтажным планам_____
3. Экспликация земельного участка (м2)

Общая площадь земельного участка	Застроенная площадь			Незастроенная площадь		
	всего	под основными строениями	под прочими постройками и сооружениями	асфальтовые покрытия	прочие замощения	грунт
1	2	3	4	5	6	7
4,266 га	10079,03			10671,0		

продолжение таблицы

Незастроенная площадь (м2)									
оборудованные площадки					зеленые насаждения				
					в том числе				
всего	спортивные	детские	хозяйственные	всего	газон с деревьями	плодовый сад	газоны, цветочные клумбы	огород	прочие
8	9	10	11	12	13	14	15	16	17
810	810				9661,7				

Экспликация к плану объекта

Этаж	Номер помещения, квартиры	Номера частей помещения, квартиры	Назначение частей помещения, квартиры	Площадь по внутреннему обмеру (м2), в том числе			
				Общая	Полезная	Жилая	Нежилая
1	2	3	4	5	6	7	8

продолжение таблицы

Площадь по внутреннему обмеру (м2), в том числе								
В отдельных квартирах	В общежитиях	В гостиницах	Торговая	Промышленно-производственных зданий и сооружений	Складская	Учреждений образования	Предприятий бытового обслуживания	Организаций и учреждений управления, научных, банковских, общественных и т.п.
9	10	11	12	13	14	15	16	17

продолжение таблицы

Площадь по внутреннему обмеру (м2), в том числе							
Предприятий общественного питания	Организации здравоохранения	Физкультурно-спортивная	Учреждений культуры и искусства	Транспортных зданий и сооружений	Сооружений инженерных сетей	Гаражей	Прочие
18	19	20	21	22	23	24	25

Техническое описание конструктивных элементов основного строения

№ п. п.	Наименование конструктивных элементов			Описание конструктивных элементов (материал, отделка и т.д.)
1	2			3
1	Фундамент			Ж/б монолит
2	1) наружные и внутренние капитальные стены			газоблок
	2) перегородки			кирпич
3	Перекрытия	чердачное		металлконструкция, деревянные
		междуэтажное		жб плита
4	Крыша			металлочерепица
5	Полы	1-го этажа		Керамическая плитка/линолеум
		последующих этажей		Керамическая плитка/линолеум
6	Проёмы	окна		пластик
		двери		деревянные, пластик
7	Отделочные работы	внутренние		Покраска/левкас
		наружные		металлсайдинг/керамогранит
8	Горячее водоснабжение			
9	Водопровод			
10	Канализация			
11	Электроосвещение			
12	Отопление	печное		
13		печное газовое		
14		от ТЭЦ		
15		от АГВ		
16		от индивидуальной отопительной установки	на газе	-
17			на твердом топливе	
18		от районной котельной	на газе	
19			на твердом топливе	
20	Разные работы			

Техническое описание служебных построек

Показатели	Наименование служебных построек									
1	2	3	4	5	6	7	8	9	10
Площадь (м 2)									
Высота строения (м)									
Объем строения (м 3)									
Фундамент									
Стены									
Перекрытия									
Крыша									
Полы									
Окна									
Двери									
Внутренняя отделка									
Наружная отделка									
Печи									

Техническое описание внутри дворовых сооружений

Наименование сооружений	Размер в метрах				Объем (м3)	Материал
	длина	ширина	площадь	высота или глубина		
1	2	3	4	5	6	7

Техническое описание отдельных частей строения (подвалов, полуподвалов, мезонинов, мансард)

Наименование и назначение отдельных частей строения	Заглубление спланированной поверхности земли до пола подвала	Описание элементов					
		стены	перекрытия	полы	внутренняя отделка	крыша	дополнительные устройства
1	2	3	4	5	6	7	8

Техническое описание нежилых пристроек к основному строению

Наименование конструктивных элементов		Техническое описание конструктивных элементов
1		2
Фундамент		
Стены и перегородки		
Крыша		
Полы		
Перекрытия		
Проёмы	окна	
	двери	
Отделочные работы	внутренние	
	наружные	
Разные работы		
Итого:		
Фундамент		
Стены и перегородки		
Крыша		
Полы		
Перекрытия		
Проёмы	окна	
	двери	
Отделочные работы	внутренние	
	наружные	
Разные работы		
Итого:		
Фундамент		
Стены и перегородки		
Крыша		
Полы		
Перекрытия		
Проёмы	окна	
	двери	
Отделочные работы	внутренние	
	наружные	
Разные работы		
Итого:		

Исчисление площадей и объемов основной и отдельных частей строения (подвалов, полуподвалов, мезонинов, мансард, крыш, пристроек и т.п.)

Наименование частей строения и пристроек	Формула для подсчета площадей по наружному обмеру	Площадь (м 2)	Высота (м)	Объем (м 3)	Наименование частей строения и пристроек	Формула для подсчета площадей по наружному обмеру	Площадь (м 2)	Высота (м)	Объем (м 3)
1	2	3	4	5	6	7	8	9	10

Заказчик Абдыбеков Д.Т. _____

фамилия, имя, отчество (при наличии), подпись руководителя *Место печати (при наличии)*

Авторский надзор Турлыбаева Б.О. _____

фамилия, имя, отчество (при наличии), подпись эксперта *Место печати (при наличии)*

Приложение 12 к акту приемки
объекта в эксплуатацию

Технические характеристики объекта (зеленые насаждения)

№ п.п.	Наименование	Единица измерение	Количество	Примечание
1	2	3	4	5
1	Длина улицы	м	-	
2	В том числе озелененная часть	м2	9661,7	
3	Средняя ширина проезда	м	6	
4	Общая площадь объекта	м2	21908,48	
5	Под зелеными насаждениями, из них	-		
6	Под замощением, из них			
	асфальтовое покрытие	м2	10671,0	
	щебеночное покрытие	м2	-	
	плитами	м2	-	
	грунтовые улучшенные	м2	-	
	грунтовые	м2	-	
7	Под строениями	м2	-	
8	Под сооружениями	м2	-	
9	Под водоемами	м2	-	
10	Прочие	м2	-	
11	деревья	шт	328	
12	кусты	шт	-	
13	кустарники	п.м.	-	
14	цветники	м2	62,7	
15	газоны	м2	9661,7	
16	порода деревьев		клен остр.	
17	возраст	год	1-2	

Заказчик Абдыбеков Д.Т_____

фамилия, имя, отчество (при наличии), подпись руководителя *Место печати (при наличии)*

Авторский надзор Турлыбаева Б.О._____

фамилия, имя, отчество (при наличии), подпись эксперта *Место печати (при наличии)*

План на отм. 0.000=619,45

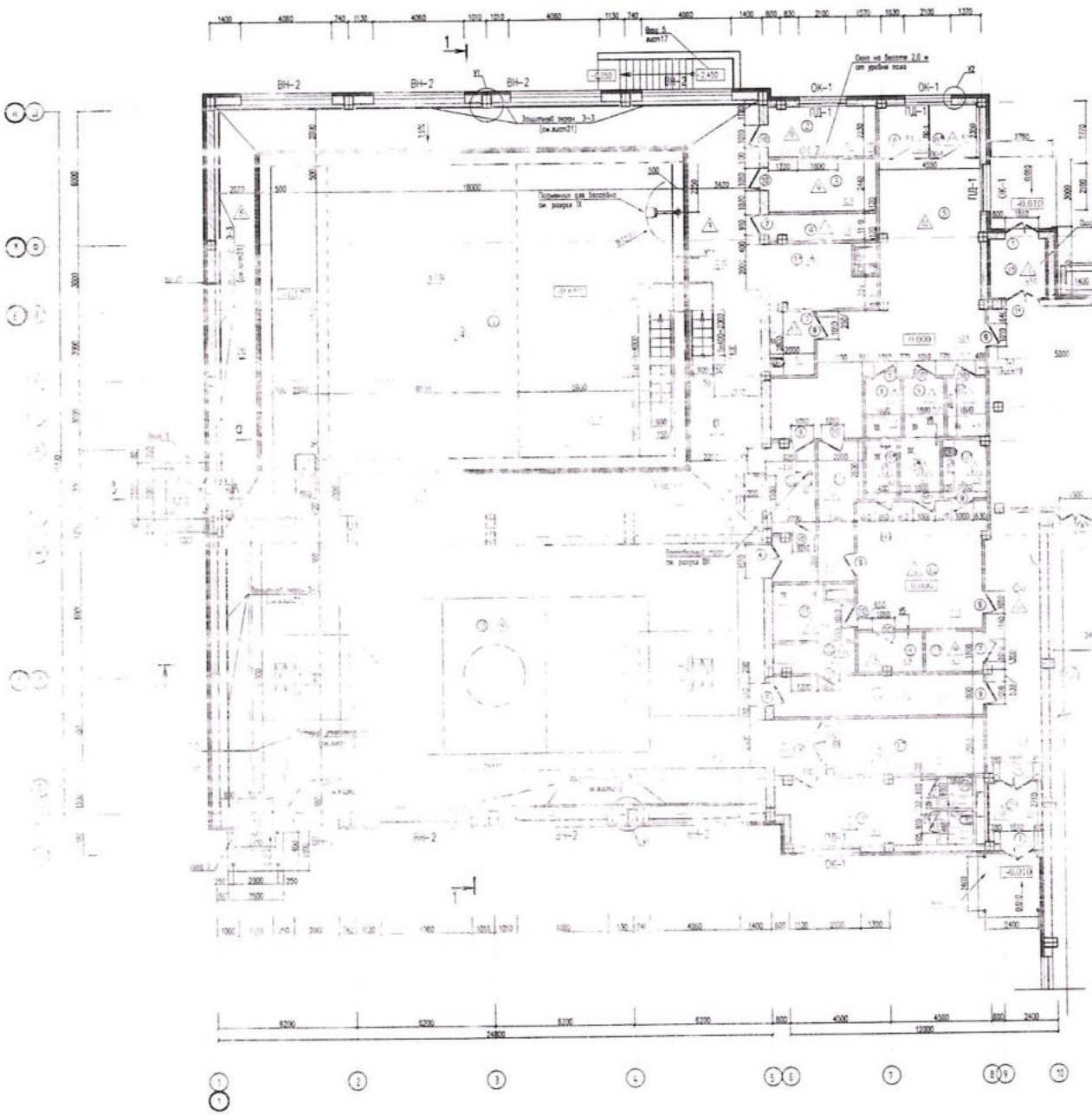

Блокировочный чертеж

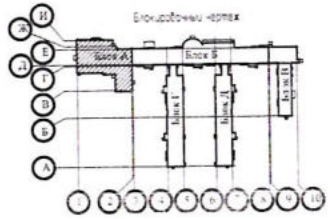

Экспликация помещений

Номер помещения	Наименование	Площадь, м²
На отм. -2.420, -3.000		
01	Технические подполья	413.5
02	Резервуар	115.3
02*	Дезинфекция	16.3
03	Бактицидная	68.4
03*	Воздухообменная камера	18.9
04	Технические подполья	280.0
На отм. 0.000		
1	Электрощитовая/аварийная батарея	10.2
1*	Тамбур-шлюз перед котлом	12.6
2	Кабинет начальника	10.4
3	Комната инструктажа по пожарным	70.1
4	[illegible]	5.3
5	Розлив пива и вина	62.*
6	Инвентарная кладовая для посудомоечной	3.0
6*	Инвентарная кладовая для посудомоечной	1.0
7	Зал заведения	5.4
8	Душевая [illegible]	4.0
8*	Душевая [illegible]	3.4
9	Душевая [illegible]	4.5
9*	Душевая [illegible]	4.5
10	Душевая [illegible]	4.5
10*	Зал заведения	4.9
11	Зал заведения [illegible]	8.5
11*	[illegible]	[illegible]
12	Кладовая инвентаря	27.1
13	Душевая [illegible]	7.9
14	Инвентарная кладовая для посудомоечной	4.9
15	Посудомоечная	292.0
16	Коридор	6.7
17	Помещение хранения [illegible]	13.4
18	Коридор мусорный	19.9
19	Душевая	4.9
20	[illegible]	[illegible]
21	Кладовая	16.5
22	Кладовая [illegible]	4.5
23	[illegible]	[illegible]
24	Кладовая	27.1
25	[illegible]	[illegible]
26	Зал	174.1
27	[illegible]	[illegible]
28	[illegible]	17.1
29	[illegible]	17.1
30	[illegible]	6.7
31	Кладовая	18.7
32	[illegible]	3.1
33	Кладовая [illegible]	7.8
34	Кладовая [illegible]	22.0
35	Тамбур	4.5

Условные обозначения

[illegible]

[illegible]

Х/б панель с конструкцией

[illegible]

1. В помещении зала заведения выполнить подвесной потолок по ГКЛ [illegible] с применением звукопоглощающего алюминиевого листа [illegible] толщиной 0,7 мм. Разобрать существующие колонны с металлическими каркасами для последующего монтажа по серии [illegible]
2. Колонны [illegible] подвесных потолков выполнить [illegible] и нишами, аналогичными существующим. Нишам принять подвесной:
   1. [illegible] потолок см. лист 11
   2. [illegible] потолок см. лист 11
   3. Выполнить фасадобелые бетонные подоконники, для отливов использовать [illegible] ПВХ. Значения на отдельных [illegible] подоконников см. на плане.
3. Плинтусы [illegible] см. на плане.

| | | |

Разбивочный план
М 1:1000

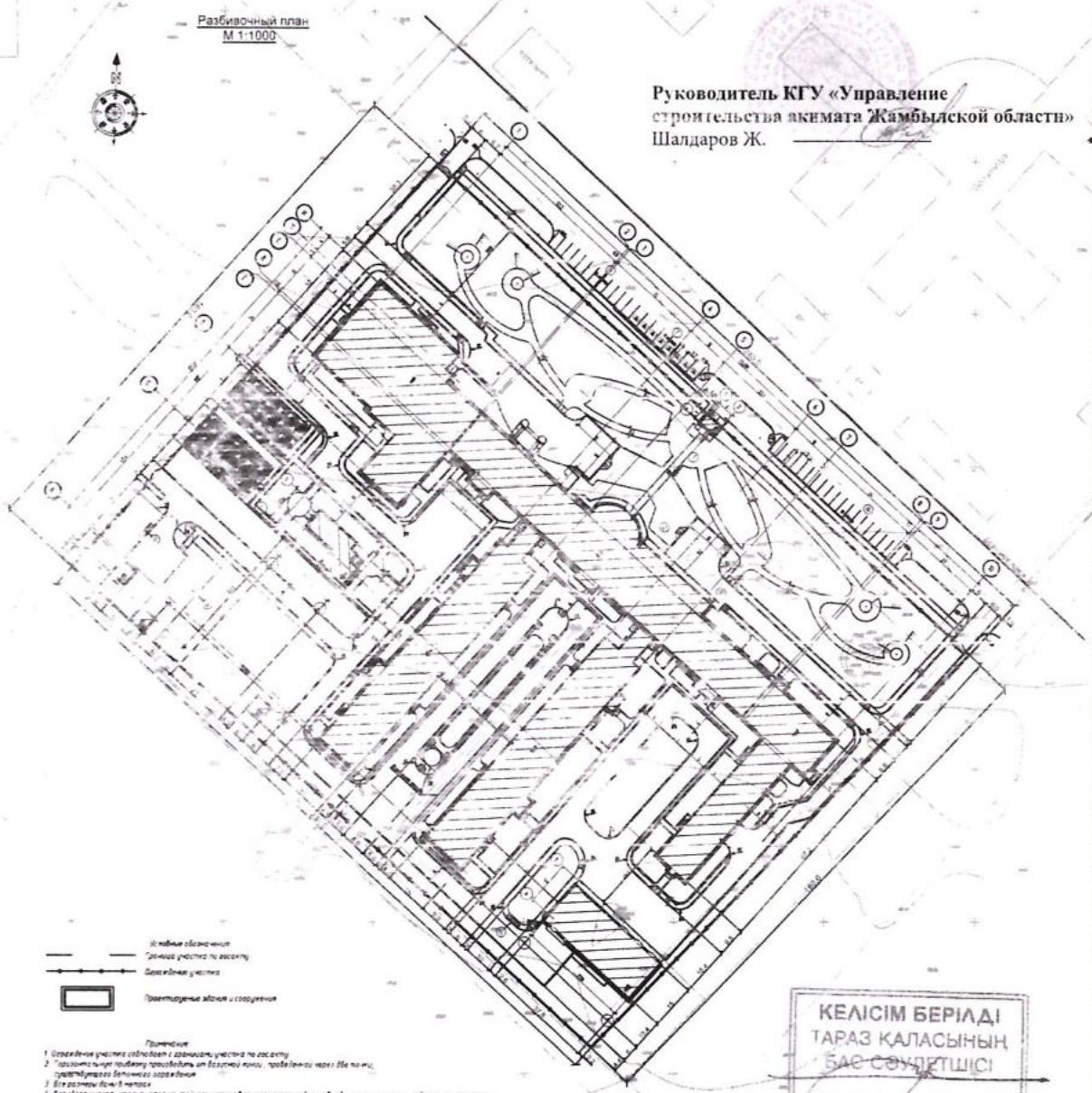

Руководитель КГУ «Управление строительства акимата Жамбылской области»
Шалдаров Ж. _____

Условные обозначения
Границы участка по госакту
Ограждение участка
Проектируемые здания и сооружения

Примечания
1. Ограждение участка соблюдает с границами участка по госакту
2. "Горизонтальную привязку производить от базисной точки, проведенной через 86 по н.ц. существующего бетонного ограждения
3. Все размеры даны в метрах
4. Для сбора мусора используется контейнеры, устройствие на площадке с твердым покрытием площадка, исключается от окон общественных зданий, отдых площадок нет отдыха и занятий спортом на 8 этаж 21м и не менее 100м производится стрел стороны высоту 15м
5. Требуется санитарное расстояние от окон общественных зданий согласно СТ №29 от 21 октября 2016г. "Гигиенично-эпидемиологические требования к объектам отдыха и иным зданиям" до стен "Технического здания" расстояние расстояние менее 20м
6. Поз 9-10 в данном проекте не разрабатывается. будут разработаны отдельным проектом.

КЕЛІСІМ БЕРІЛДІ
ТАРАЗ ҚАЛАСЫНЫҢ
БАС СӘУЛЕТШІСІ
_____ 20____ жыл

Ведомость зданий и сооружений

Номер по генплану	Обозначение типового проекта	Этажность	Количество квартир: зданий	Количество квартир: здания	Количество квартир: всего	Площадь застройки м²: здания	Площадь застройки м²: всего	Площадь общая м²: здания	Площадь общая м²: всего	Строительный объем м³: здания	Строительный объем м³: всего
	Центр реабилитации инвалидов на 150 мест										
1	Блок А. Лечебно-плавательный бассейн, спортивный зал, актовый зал	1	–	–	–	–	1937.86	–	2456.40	–	15297.60
2	Блок Б. 3-х этажный реабилитационный корпус	3	–	–	–	–	2713.0	–	8364.34	–	28882.6
3	Блок В. Столовая с пищеблоком	1	–	–	–	–	1148.10	–	2035.30	–	6798.70
4	Блок Г. 2-х этажный стационар с переходом	2	–	–	–	–	1566.03	–	4152.23	–	12835.93
5	Блок Д. 2-х этажный стационар с переходом	2	–	–	–	–	1566.03	–	4152.23	–	12835.93
	Итого:	[illegible]	1	–	–	–	8931.02	–	21160.5	–	76650.76
	Вспомогательные здания и сооружения										
6	Теплица	1	1	–	–	–	219.13	–	166.05	–	597.80
7	Техническое здание	1	1	–	–	–	766.75	–	554.38	–	2406.68
8	Прачечная	1	1	–	–	–	42.23	–	27.55	–	104.46
9	ДЖ										
10	[illegible]										
11	КПП										
12	[illegible]										

Экспликация площадок

Номер по генплану	Наименование	Кол-во	Площадь м²
1	Площадка для отдыха/садово-парковая зона	1	6200
2	Площадка перед главным входом	1	610
3	Спортивная площадка	1	405
4	Площадка для воркаута (Workout)	1	405
5	Зона хозяйственного назначения	1	1200
6	Контейнерная площадка для мусора и пищевых отходов	2	9
7	Стоянка автомобилей для посетителей	1	178
8	Стоянка автомобилей для сотрудников	2	612
9	Зона приема с карантинным отделением и изолятором	1	–

-ГП

"Привязка РПЦЦЕНТР РЕАБИЛИТАЦИИ ИНВАЛИДОВ на 150 МЕСТ ДЛЯ IB,IIB, IIIA, IIIB, IIIB, IVГ КЛИМАТИЧЕСКИХ ПОДРАЙОНОВ С СЕЙСМИЧЕСКОЙ АКТИВНОСТЬЮ 8 БАЛЛОВ" в г.Тараз Жамбыльской области"

Изм.	Кол.уч.	Лист	№ док.	Подпись	Дата

ГИП	Анарбаева К.	
Проверил	Тулубаева Б.	
Исполн.	Голубничая И.	
Н.контроль	Кыркымбаева Н.	

Генеральный план

Разбивочный план
М 1:1000

стадия	лист	листов
РП	2	

ТОО "Табыс-жоба"
г.Тараз -2021г.

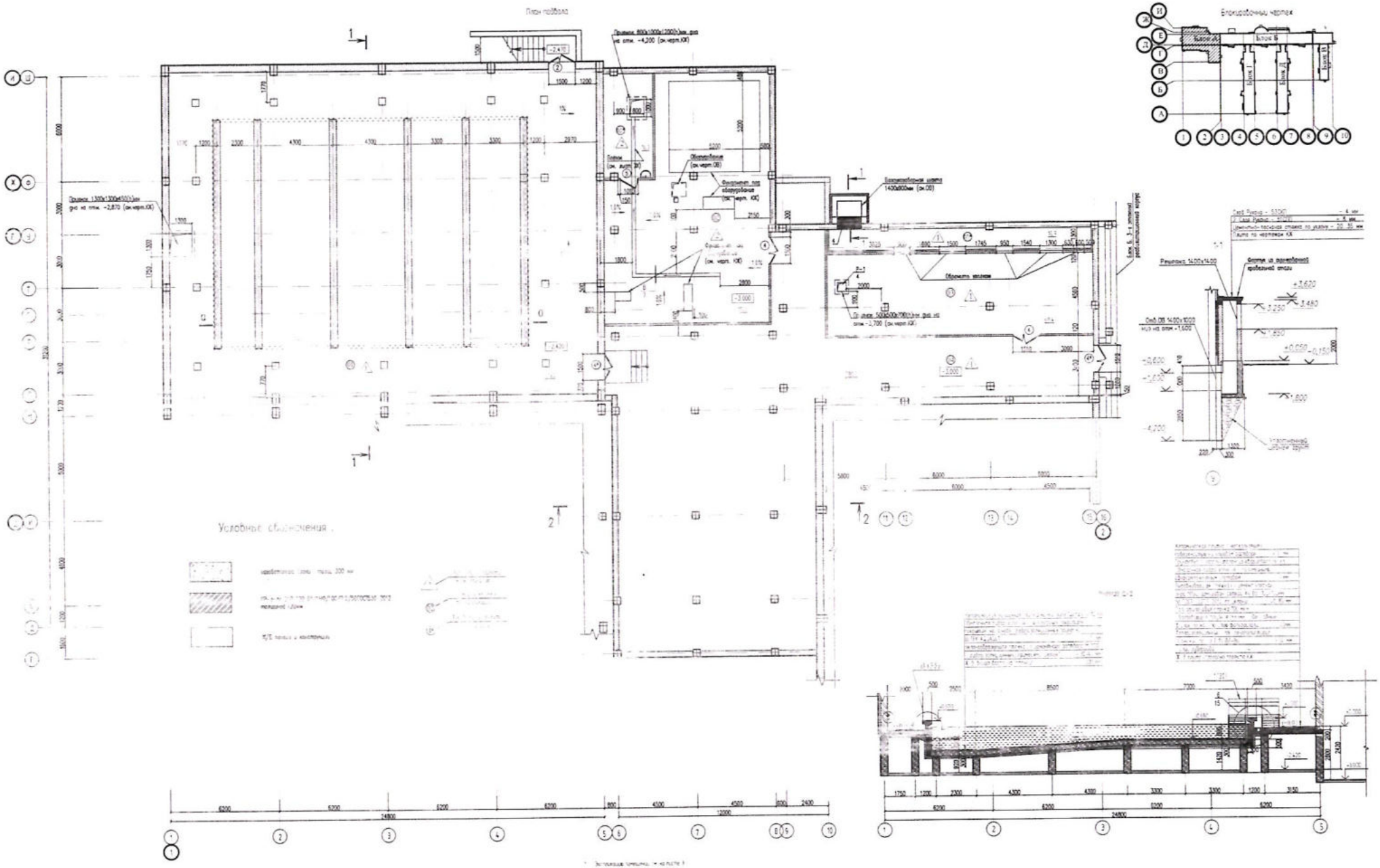
План подвала
Блокированный чертеж
Условные обозначения
Разрез 1-1
Разрез 2-2

| | | |

Фрагмент 1 (лист3)
План на отм. 0.000а 619,45 (в осях А-М, 11-16)

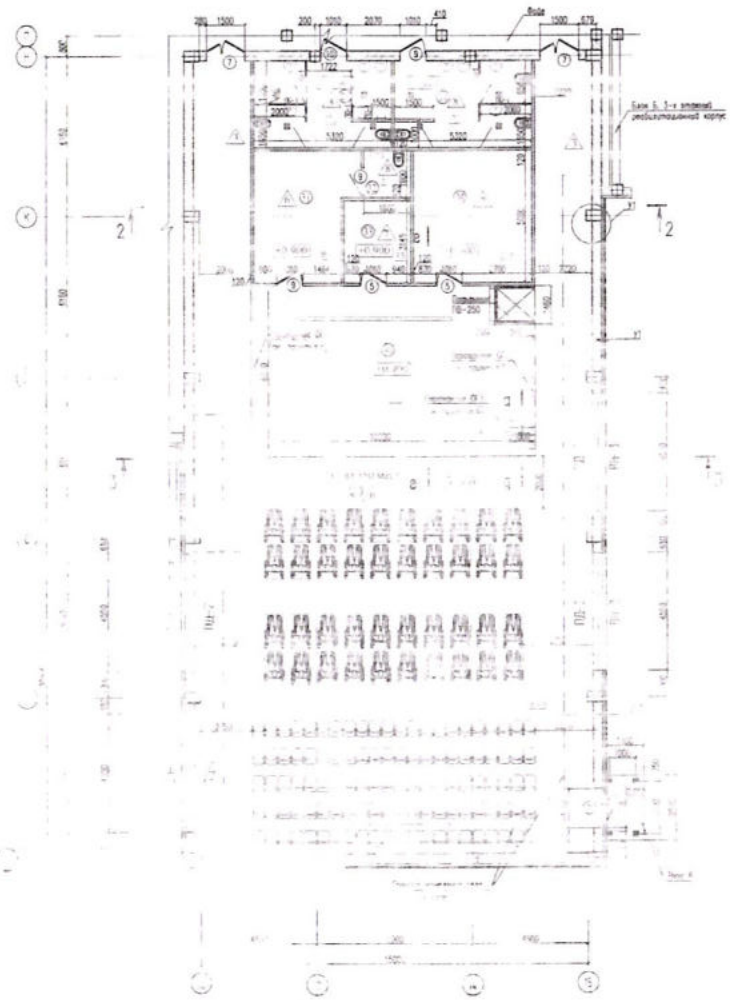

Б-Б

Схемы элементов перегородок ПС-1

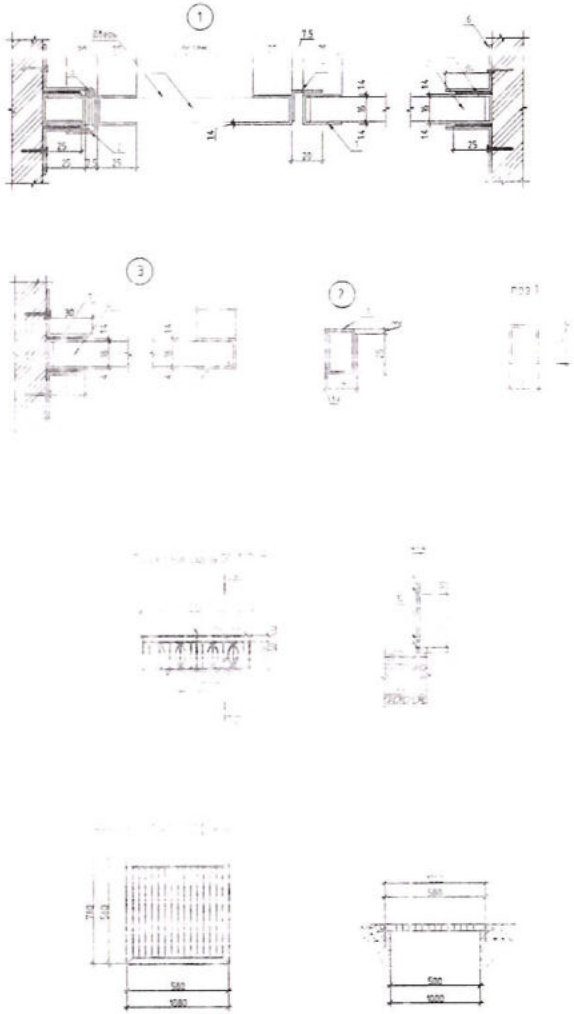

Блокировочный чертеж

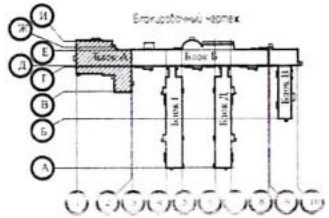

Условные обозначения :

- газобетонные блоки , толщ 300 мм
- КР- д- по 250 120 65/1 НФ/100/2.0/50/ГОСТ530-2012 толщина 120мм
- Х/Б панели и конструкции
- Гр. пола по грунту см. экспликацию
- Номер помещения по экспликации
- Гр. пола по грунту см. экспликацию

1. Данный лист см. совместно с листом 3
2. Экспликация помещений см. на листе 3
3. Щелевые перегородки санузлов замаркированы на планах этажей (см.листы 3,4)
4. Стены и двери из влагостойкого ДСП, облицованные с обеих сторон пластиком,общая толщина 16 мм
5. Все металлоконструкции после сварочных работ очистить от пыли и грязи и окрасить эмалью ПФ115 ГОСТ 6465-76(1) в 2 слоя, по грунтовке ГФ-021(ГОСТ 25129-82(1) в 2 слоя согласно СНиП РК 2.01-19-2004

| | | |

План кровли

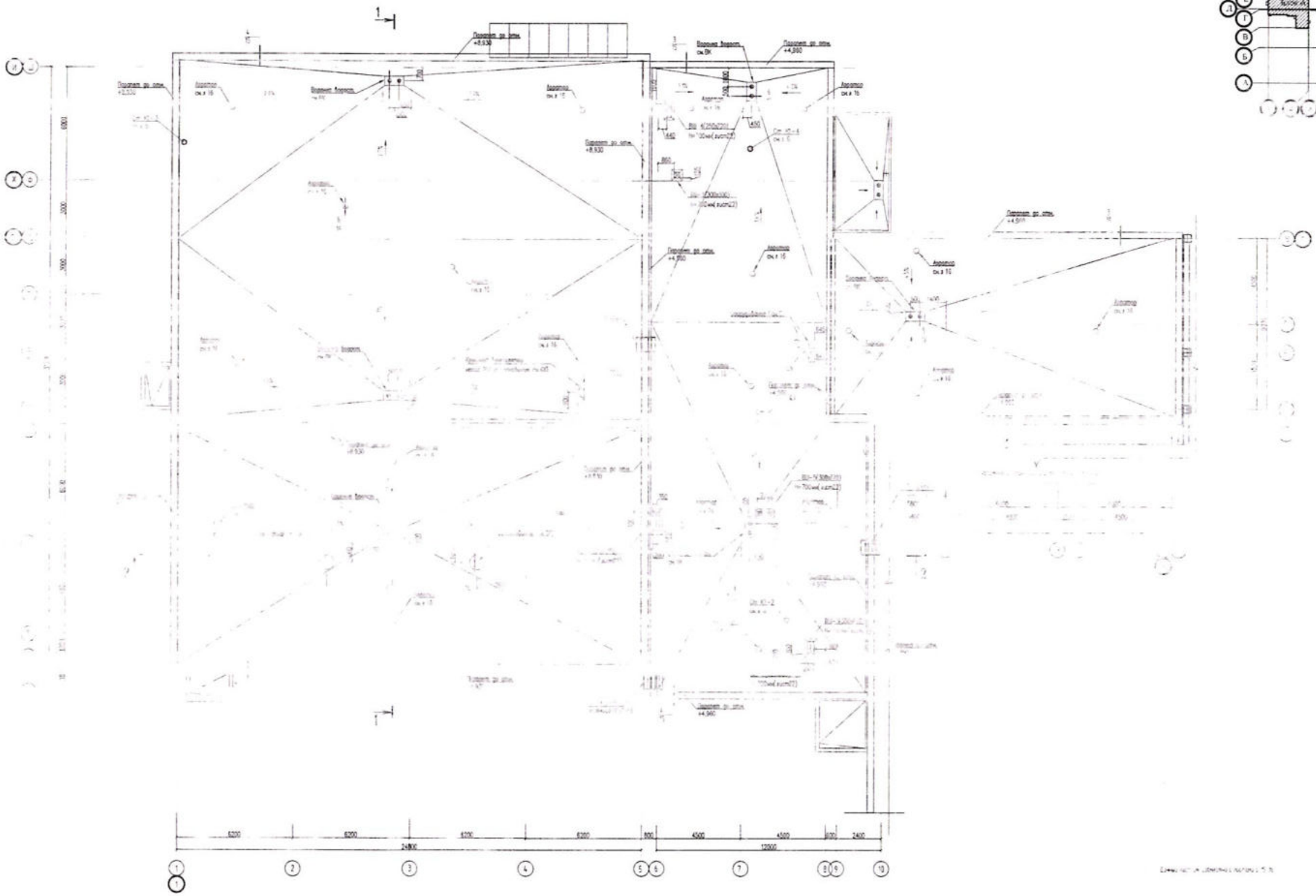

Блокировочный чертеж

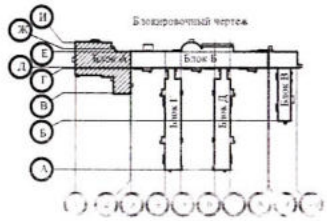

											17-РК-225-99КВ ИВ ИА ИБ ИВ ИГ ВС-2020-1-АР
											Блоки надземных объектов № 10 мех. эл. II III IV III IV комплекс теплоснабжения, расположенных в Ленинградской области
Подпись: 19.1											Блок А. Блок Б. Блок 1. Блок 2. Блок 3. Блок 4. Блок 5. Блок 6. Блок 7. Блок 8. Блок 9. Блок 10. Блок 11. Блок 12. Блок 13. Блок 14. Блок 15. Блок 16. Блок 17. Блок 18. Блок 19. Блок 20. Блок

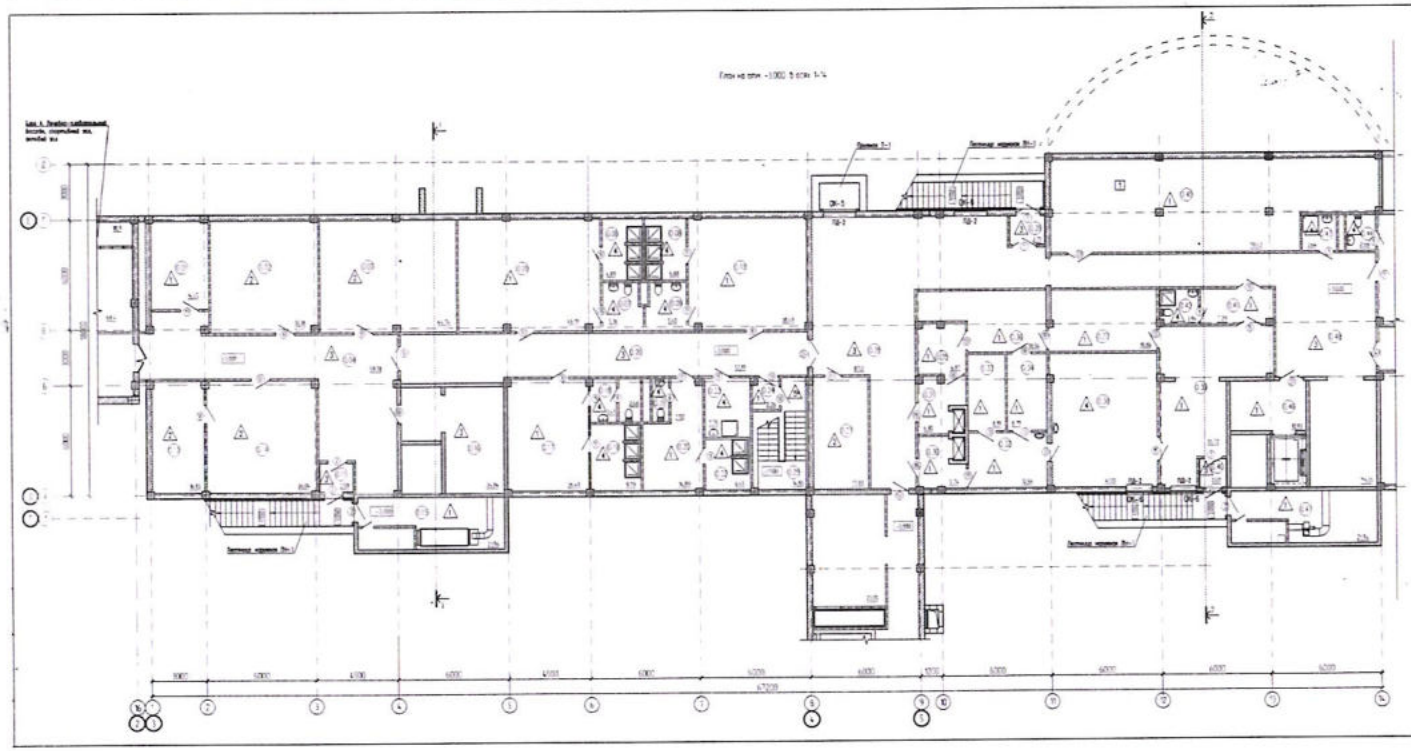

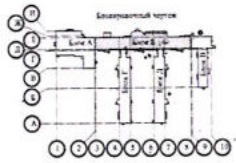

Экспликация помещений

Номер помещения	Наименование	Площадь, м²	Категория помещения	Номер помещения	Наименование	Площадь, м²
[illegible]	[illegible]	[illegible]	[illegible]	[illegible]	[illegible]	[illegible]

1. Данный лист смотреть совместно с листами [illegible]

									17-ЭМ-2-2.2.5-Я-ПЕД.ИЗ.ВА.ИЕ.ИЛ.ПТ.ВК-2020-2-АР
									[illegible]
Проект	[illegible]	[illegible]	[illegible]	[illegible]					Стадия	Лист	Листов
Нач.отдела	[illegible]	[illegible]	[illegible]	[illegible]					[illegible]	[illegible]	
Гл.специалист	[illegible]	[illegible]	[illegible]	[illegible]					[illegible]	[illegible]	
Нач.сект.	[illegible]	[illegible]	[illegible]	[illegible]					АО "[illegible]"		

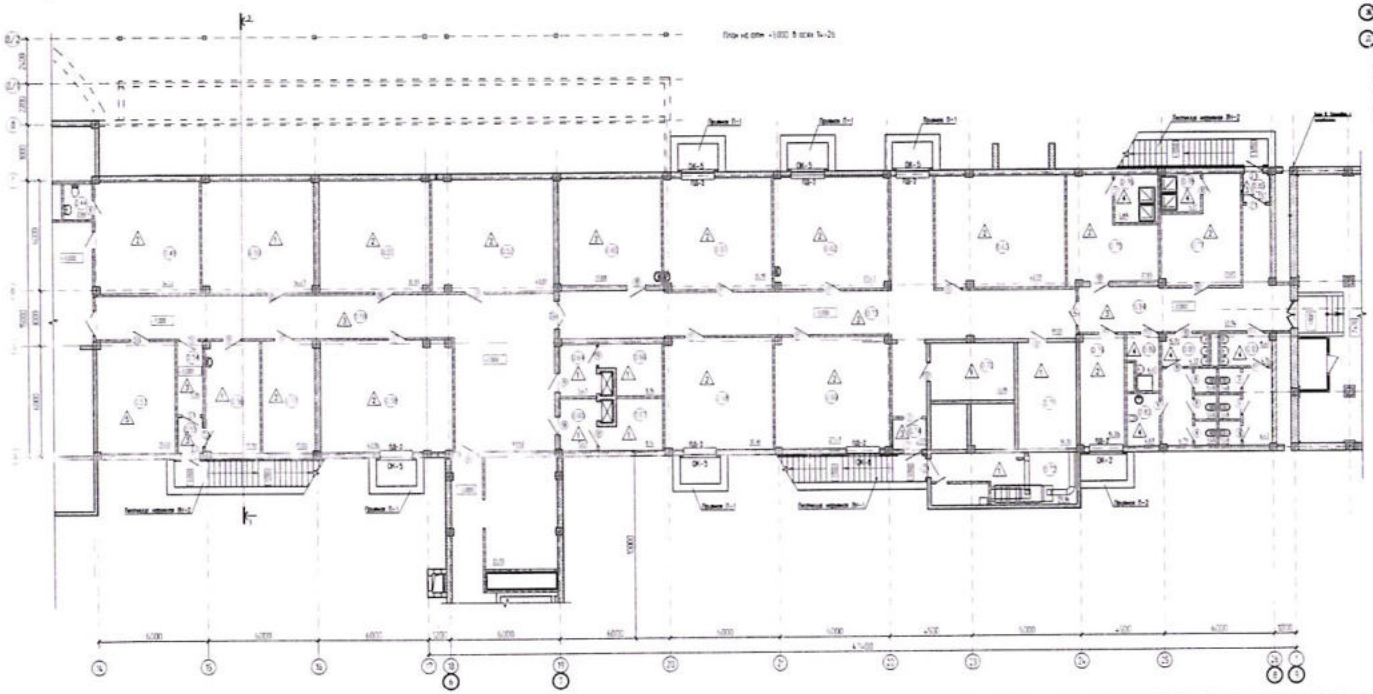

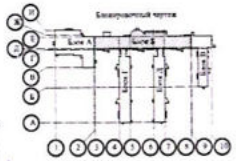

Экспликация помещений

Номер помещения	Наименование	Площадь, м²	Категория помещения	Номер помещения	Наименование	Площадь, м²
[illegible]	[illegible]	[illegible]	[illegible]	[illegible]	[illegible]	[illegible]

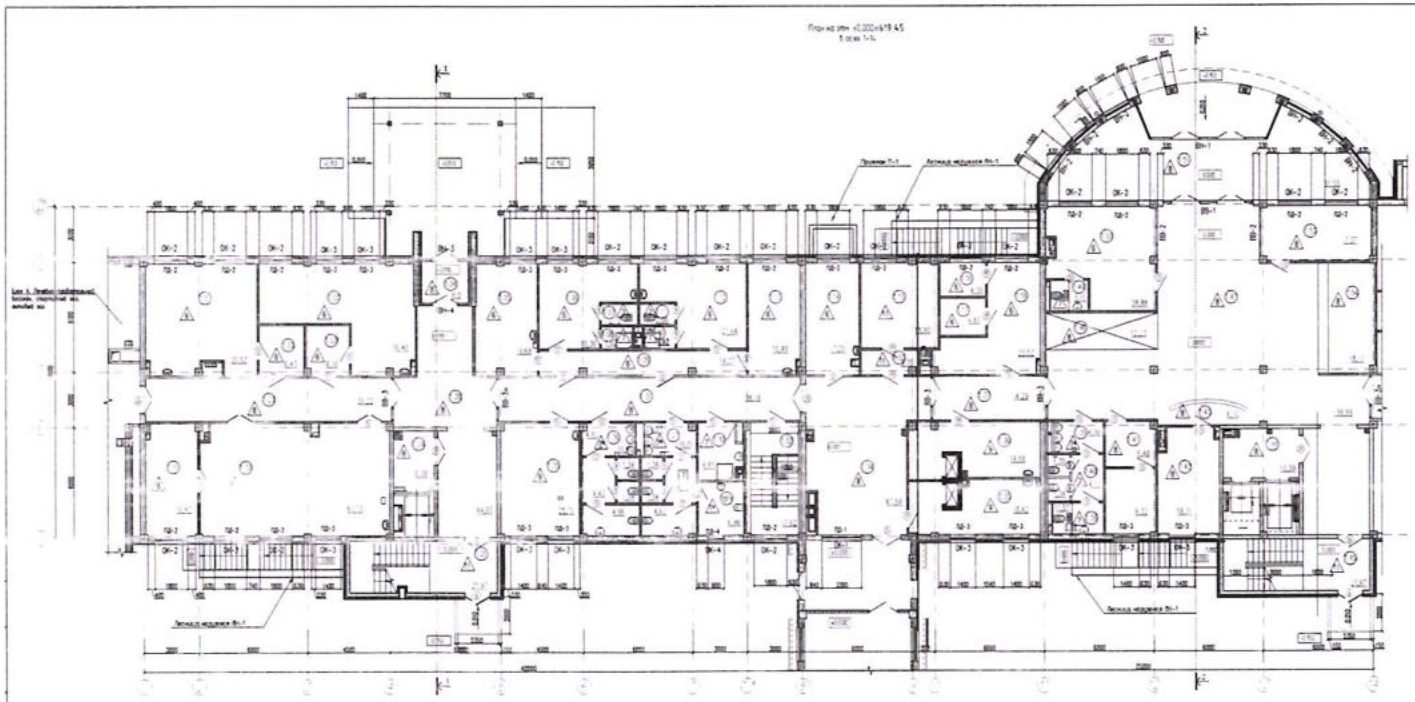

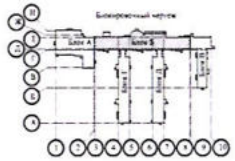

Условные обозначения

	- стены железобетонные блоков ФБС
	- стены из кирпича
	- перегородки обыкновенные кирпичные толщиной 120 мм по ГОСТ 530-2012
	- стекловата

Экспликация помещений

Номер помещения на плане	Наименование	Площадь, м²	Категория помещения по СП 12.13130.2009	Номер помещения на плане	Наименование	Площадь, м²
1.01	Постоянная выставка	51.12		1.19	Коридор	44.70
1.02	Постоянная выставка	39.40		1.20	Санузел гардероба (общего пользования)	3.96
1.03	Помещение для работников	8.47		1.21	Санузел уборщиков территории	3.02
1.03*	Помещение для работников	8.16		1.22	Гардероб	18.18
1.04	Тамбур	3.1		1.23	Постоянная выставка	75.62
1.05	Комната приема посетителей	19.18		1.24	Тамбур	1.1
1.06	Комната технической эксплуатации	19.36		1.25	Холл	47.54
1.07	Тамбур	2.12		1.26	Гардероб сотрудников музея	19.42
1.08	Гардероб	17.12		1.27	Гардероб посетителей музея	19.38
1.09	Коридор	14.27		1.28	Коридор	14.29
1.10	Гардероб	17.12		1.29	Тамбур	3.08
1.11	Тамбур	2.39		1.30	Лестничная клетка	4.36
1.12	Комната для обслуживания посетителей	17.44		1.31	Коридор	4.75
1.13	Обменный пункт	19.11		1.32	Санузел	3.30
1.14	Комната приема пищи	17.13		1.33	Буфет	19.17
1.15	Гардероб	18.10		1.34	Экспозиция "Золото Обского"	4.10
1.16	Коридор	4.10		1.35	Гардероб сотрудников	3.19
1.17	Тамбур	1.87		1.36	Лестничная клетка	27.17
1.18	Кладовая чистого	37.12		1.37	Гардероб посетителей	
1.19	Гардероб посетителей	19.27		1.38	Холл	19.18
1.20	Зал Холл	[illegible]		1.39	Зал для проведения выставочных мероприятий	[illegible]
1.21	Санузел женский	2.77		1.40	[illegible]	1.5
1.22	Гардероб женский			1.41	Комната гардероба	20.18
1.23	Коридор	17.12		1.42	Тамбур	4.15
1.24	Гардероб мужской	1.18		1.43	Гардероб мужской	4.13
1.25	Комната приема на работу	21.7		1.44	Комната приема	2.12
1.26	Кладовая	9.1		1.45	Гардероб для посетителей	4.11
1.27	Зал Холл	9.1			Итого	799.10

											77-74-1.225-9.900.00.ВК.ИОС.2020-2.АР
											Центр выставочных мероприятий на 700 мест. Блоки В, Г, Д, Е, Ж, И, К, Л, М, Н, О, П, Р, С, Т, Х, Ц, Ш, Щ, Э, Ю, Я, Аа, Бб, Вв, Гг, Дд, Ее, Жж, Зз, Ии, Кк, Лл, Мм, Нн, Оо, Пп, Рр, Сс, Тт, Уу, Фф, Хх, Цц, Чч, Шш, Щщ, Ээ, Юю, Яя, Аа1, Бб1, Вв1, Гг1, Дд1, Ее1, Жж1, Зз1, Ии1, Кк1, Лл1, Мм1, Нн1, Оо1, Пп1, Рр1, Сс1, Тт1, Уу1, Фф1, Хх1, Цц1, Чч1, Шш1, Щщ1, Ээ1, Юю1, Яя1
											Блок Б. Технологическая часть
ГИП	Ахмедов Р.				Подпись	Дата					Стадия: Р
Архитектор	Горбунова				Подпись	Дата					План на отм. +0,000 Масштаб 1:100
Инженер	Ермолаева				Подпись	Дата					АО "КурганНИИС"
Н.контр.					Подпись	Дата					

Копировал: Формат А1х

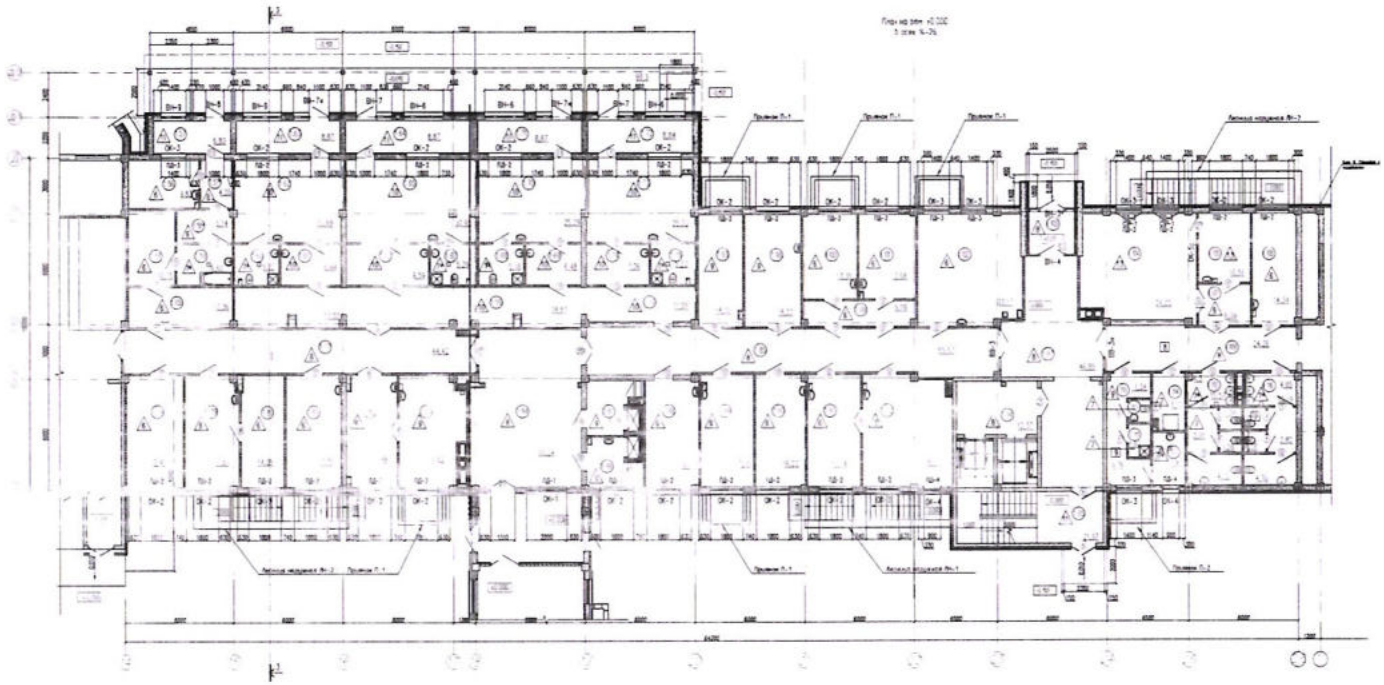

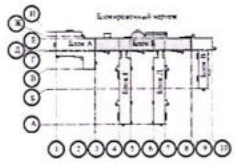

Экспликация помещений

Номер помещения	Наименование	Площадь, м²		Номер помещения	Наименование	Площадь, м²
[illegible]	[illegible]	[illegible]		[illegible]	[illegible]	[illegible]

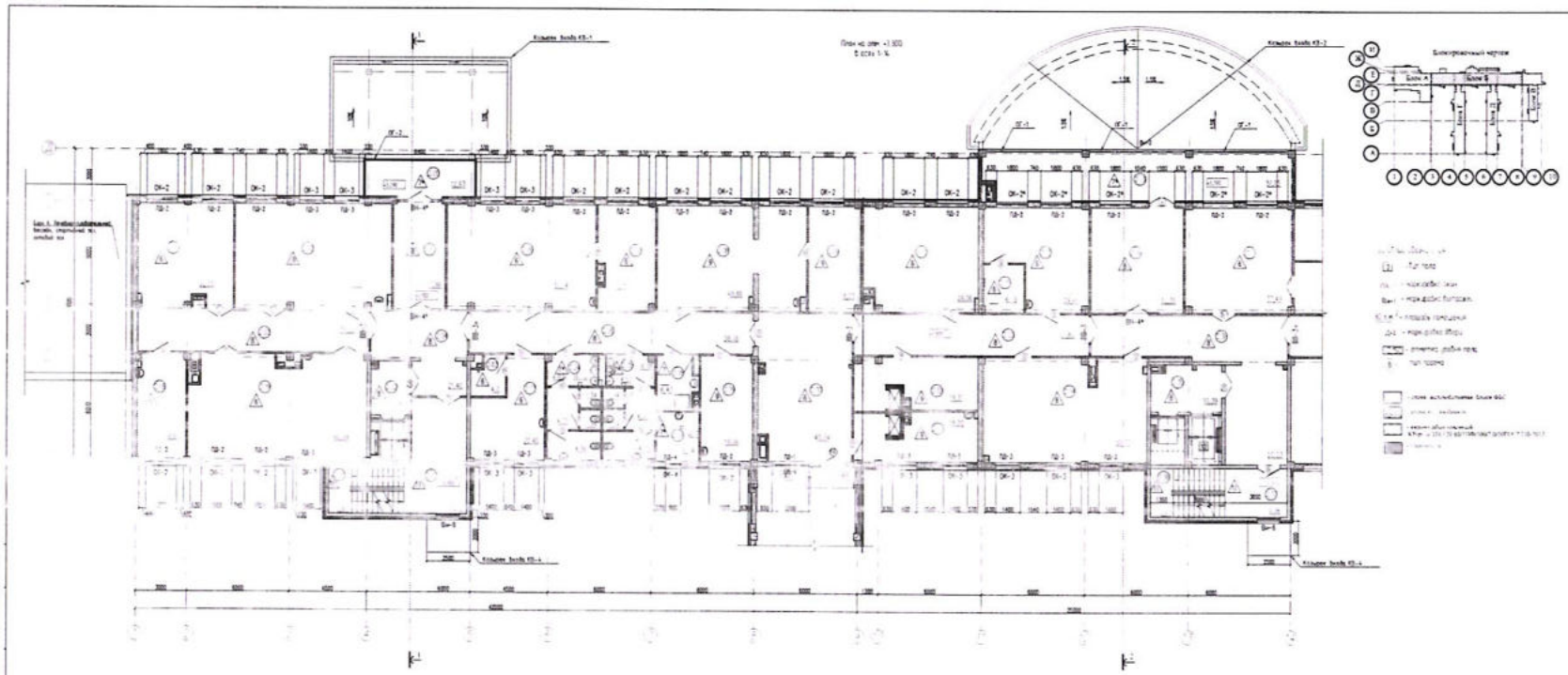

Экспликация помещений

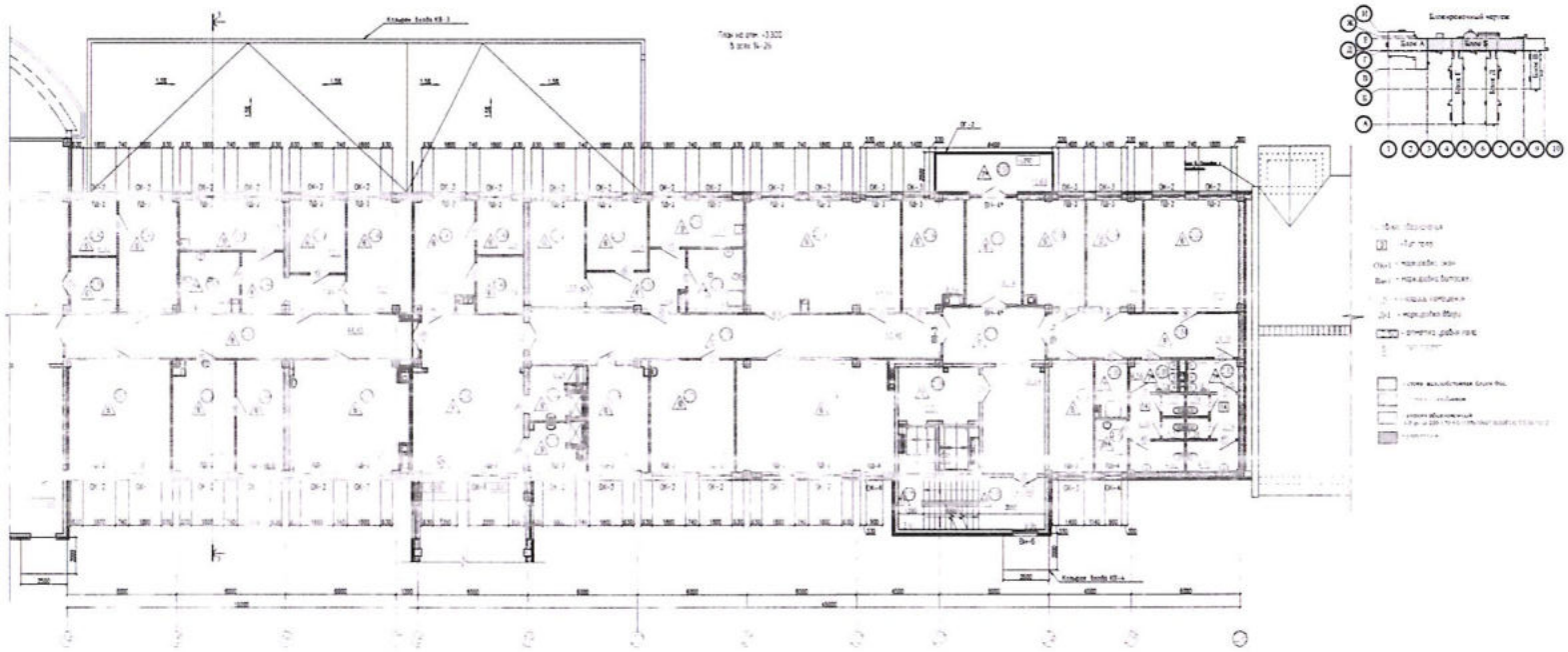

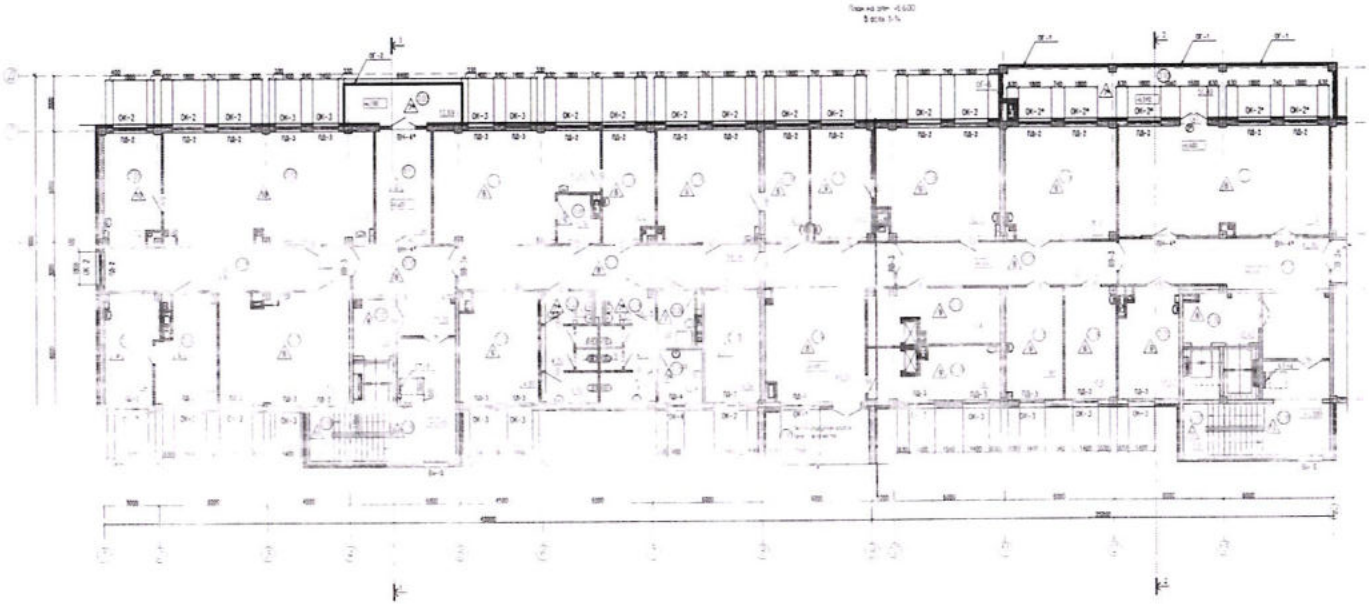

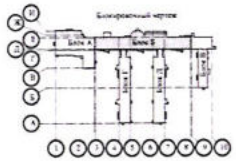

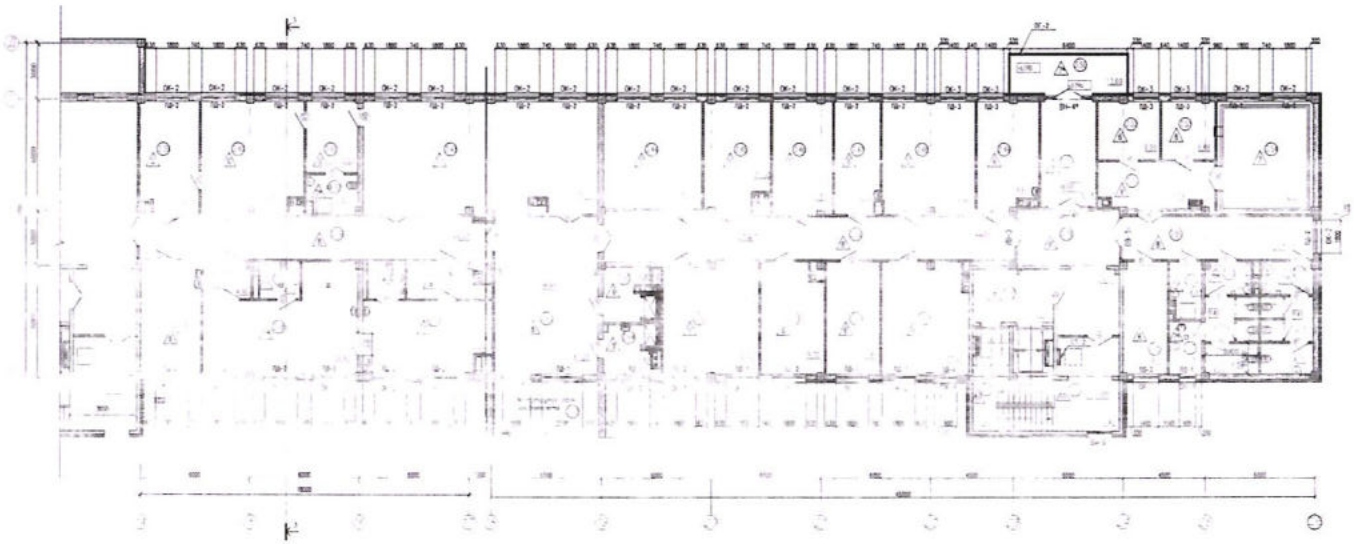

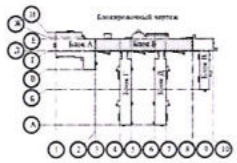

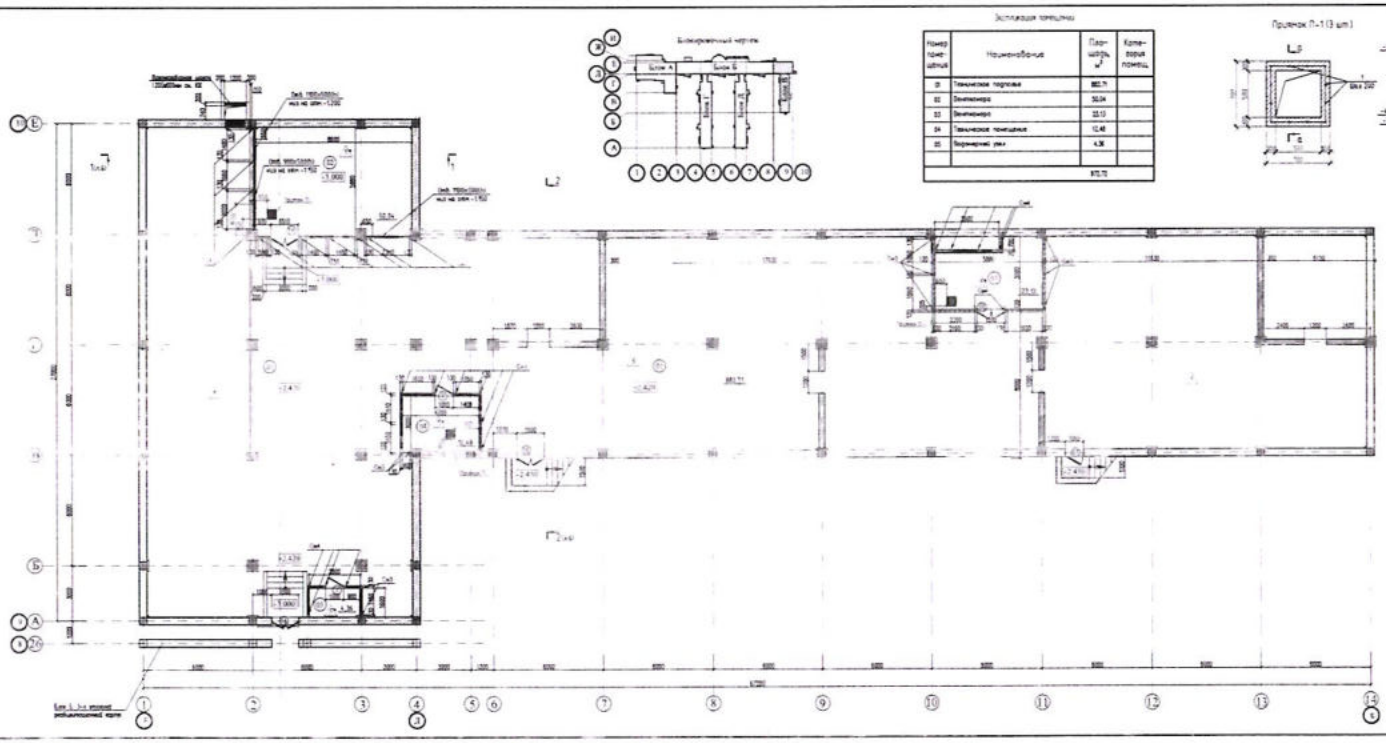

Экспликация помещений

Номер помещения	Наименование	Площадь, м²	Категория помещ.
01	Тамбурное тоннеля	882.71	
02	Вестибюль	50.04	
03	Вестибюль	33.13	
04	Тамбурное помещение	12.48	
05	Вертикальный уклон	4.38	
		972.73	

Приямок П-1 (3 шт.)

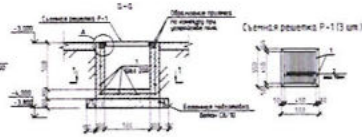

Съемная решетка Р-1 (3 шт.)

Спецификация материалов на устройство приямков П-1 (3 шт.)

Поз.	Обозначение	Наименование	Кол.	Масса ед. кг	Примечание
		Расход на устройство приямка			
1		Ж-1200-17 ГОСТ 7376-2011	м.п.	36.0	0.417
2		Бетон С 15/20	м3	0.24	
3		Бетон С 8/10	м3	0.09	
		Расход на съемную решетку Р-1			
1		Ст 3СП-5-1, 10х5-Ст 3СП5-2-1035 ДГ	кг	2.1	3.77
2		Ст 3СП-5-10х5-Ст 3СП5-1295 L=450 мм	шт	12	0.44
		Обрамление приямка			
3		Ст 3СП-5-1, 10х5-Ст 3СП5-2-1035 ДГ	кг	2	3.77
4		Ж-1200-17 ГОСТ 7376-2011 L=600мм	м	0.599	
		Всего			

Спецификация болтов на 1 приямок

1. Все элементы, идущие, опирающиеся кирпичной кладки перемычкой см. лист 10
2. Экспликацию полов см. лист 12
3. Схему заполнения сборных проемов см. на листе 13
4. После проходки инженерных коммуникаций все отверстия заделать бетоном класса В15 мелкозернистым бетоном

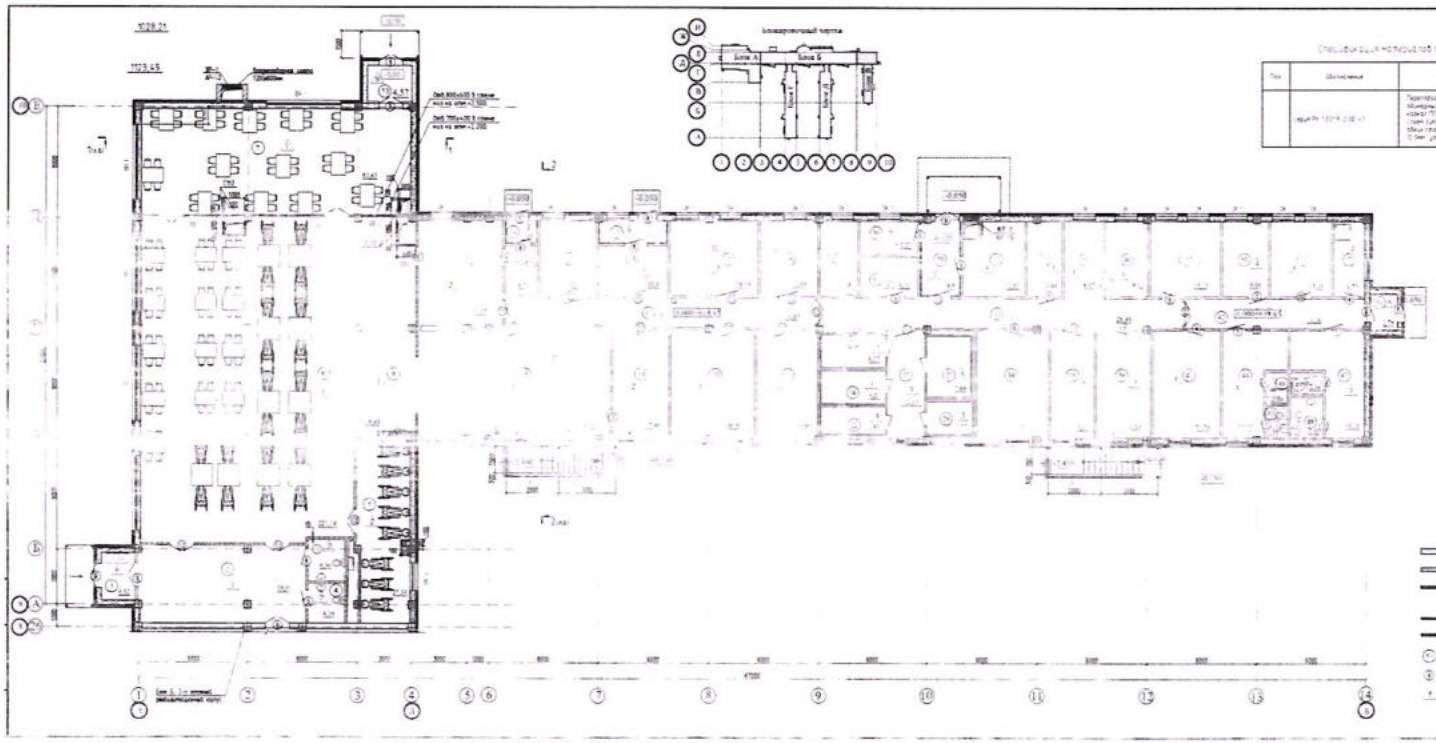

Экспликация помещений

Номер помещения	Наименование	Площадь, м²	Категория помещения	Номер помещения	Наименование	Площадь, м²	Кат. по пож.
1	Тамбур	4,52		28	Каб.лаборанта-хим.	8,47	
2	Холл	20,0		29	Заведующая	8,03	
3	Женский санузел	4,38		30	Помещение для мойки тары	2,57	
4	Мужской санузел	4,38		31	Помещение для мойки яиц	4,71	
5	Учебная	37,34		32	Кладовая общая	12,03	
6	Обеденный зал на 75 посадок	127,74		33	Коридор	28,49	
7	Обеденный зал на 50 пос. мест для персонала	80,42		34	Общий зал	21,3	
8	Раздаточная	18,46		35	Кладовая сыра продуктов	13,07	
9	Мужской гардероб персон.	20,72		36	Инвентарная	16,82	
10	Тамбур	1,83		37	Кладовая сухая	7,48	
[illegible]	[illegible]	[illegible]		38	[illegible]	3,61	
[illegible]	Женский гардероб персон.	[illegible]		39	Тепловыделения	8,13	
[illegible]	[illegible]	4,18		40	Кладовая продуктов	16,18	
[illegible]	Раздаточная скомплект.	10,0		41	Коридор	16,18	
73	Мужской зал	13,16		42	Комната персонала	21,24	
[illegible]	Учебная зал	17,49		43	Гардеробная (женская)	15,46	
[illegible]	Коридор	20,87		44	Сан. узел	1,88	
[illegible]	Женский зал	60,01		45	Душевая	2,04	
[illegible]	Гардероб. зал	17,46		46	Гардеробная (мужская)	16,28	
[illegible]	Мужской зал	20,0		47	Комната личной гигиены женщин	2,00	
[illegible]	Кладовая дорожных мешков	10,00		48	Душевая	2,04	
[illegible]	Раздаточная каждых комплект	5,46		49	Комната приема фармацевтич. препаратов	2,04	
[illegible]	Коридор	[illegible]		50	Душевая	12,22	
[illegible]	[illegible]	6,27		51	Кладовая уборочного инвентаря	0,77	
[illegible]	Раздаточная каждых мужской комплект	6,27		52	Тамбур	4,07	
[illegible]	Кладовая каждых	[illegible]		53	Тамбур	2,75	
[illegible]	Раздаточная каждых общий, женский, мужской	7,48					

Спецификация оборудования, изделий и материалов (нестандартное оборудование)

Поз.	Обозначение	Наименование	Кол.	Масса ед., кг	Примечание
	[illegible]	[illegible]	[illegible]		[illegible]

1. Кладочный план см. на листе 9
2. Экспликация полов см. лист 8
3. Схема заполнения оконных и дверных проемов см. на листе 12
4. Указанные кирпичные стены из керамического кирпича 8 соответствуют с таблицей 1 см. разд. АУ пояснительной записки. Толщина утепления принята по таблице для режима нормальная подробней лист АР 1.2
Разрез конструкций см. лист АР-14
5. Экспликация дверных проемов см. АР-15
6. За отм. 0,000 принят уровень чистого пола первого этажа 0,15 (0,17) по ген. плану

											77-РК-1.2.5-1.1.1.

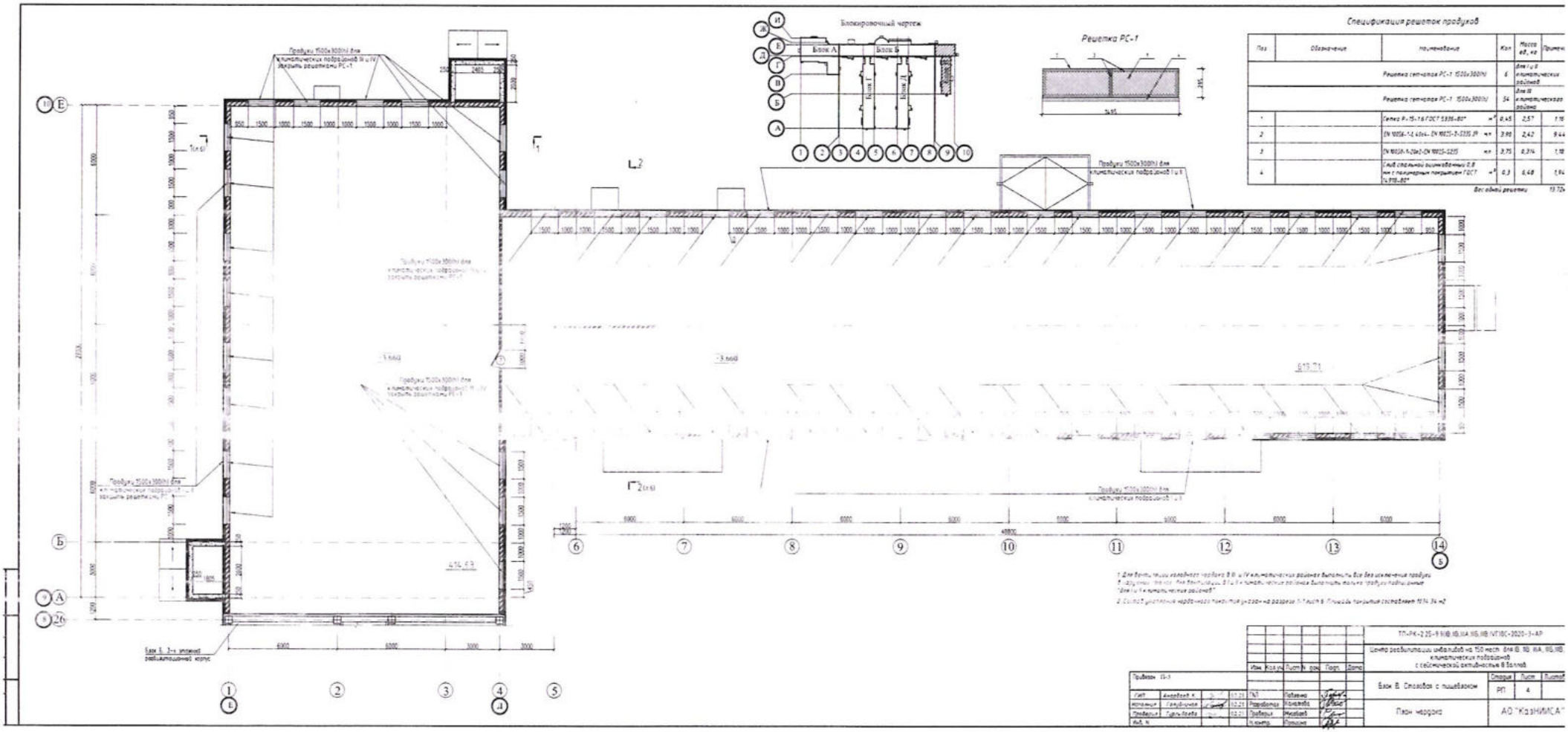
Блокировочный чертеж
Решетка РС-1
Спецификация решеток проходов
Проходы 1500х300(h) для климатических подразделений III и IV. Закрыть решетками РС-1
Проходы 1500х300(h) для климатических подразделений I и II
Блок Б. 2-х этажный рабочий корпус
Т7-РК-2.25-9.1(В.1Б.1А.1Б.1В.IV.1ВС-2020-3-АР
Центр реабилитации инвалидов на 150 мест. Блк В. 1В. 1А. 1Б. 1В. климатических подразделений с сейсмической активностью 8 баллов.
Блок В. Спальбан с пищеблоком
План на отм.
АО "КазНИИСА"

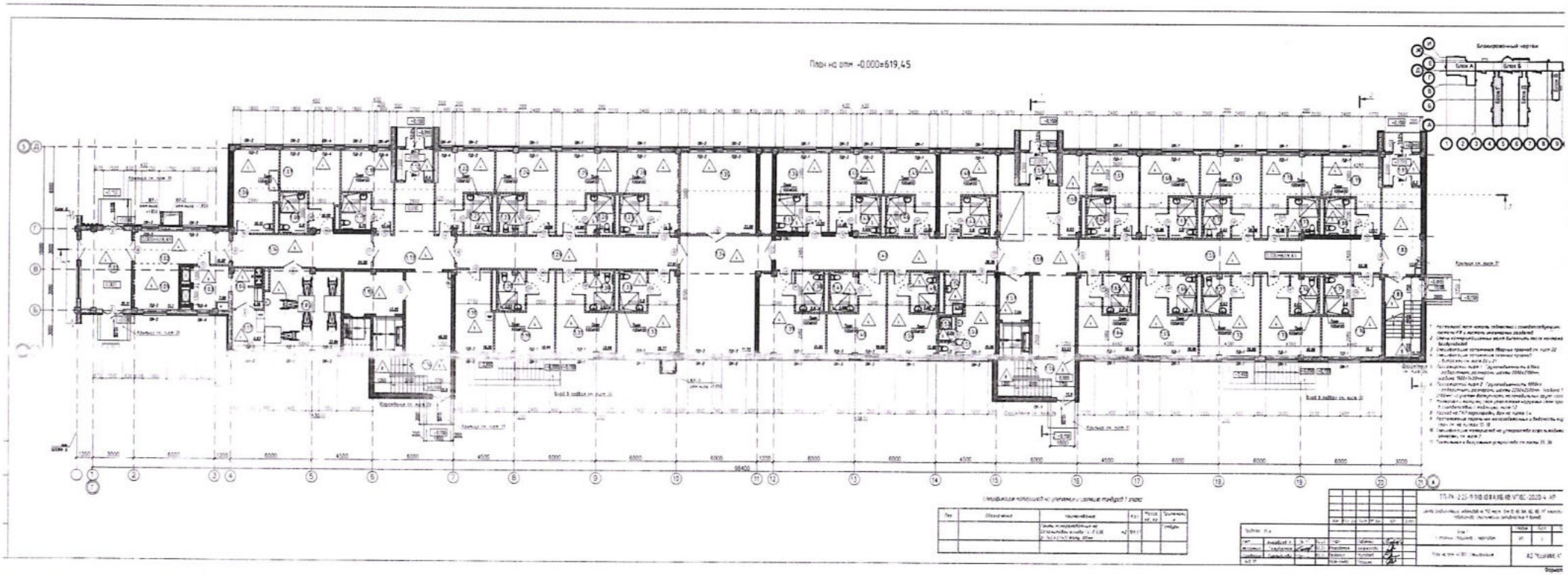
План на отм. -0,000=619,45
Блокировочный чертеж
Блок А
Блок Б

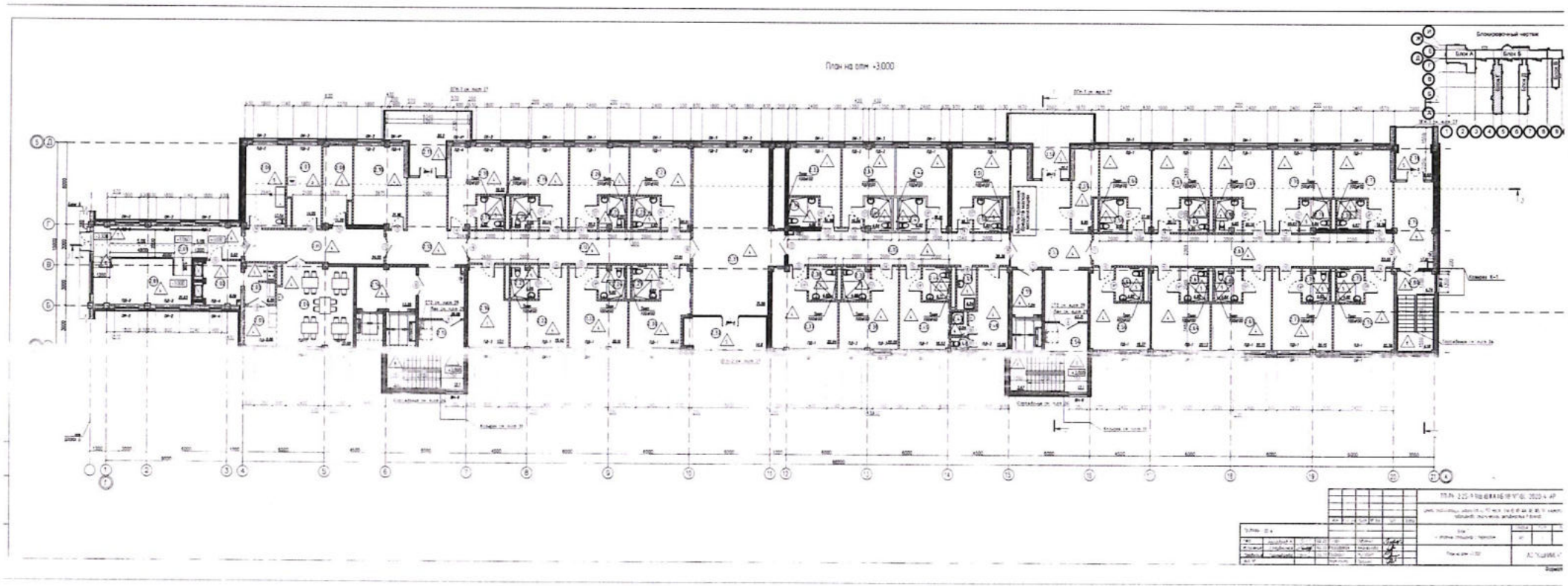
План на отм. +3,000
Блокировочный чертеж
Блок А
Блок Б

Экспликация помещений

Номер помещения	Наименование	Площадь, м²	Кат.* помещения
1.01	Тамбур	21,11	
1.02	Переход	16,82	
1.03	Разгрузочная буфетной	7,68	
1.04	Буфетная	6,26	
1.05	Комната приема пищи (для пациентов)	32,84	
1.06	Санитарная комната	19,10	
1.07	Номер одноместный	18,00	
1.08	Санузел	5,8	
1.09	Зимний сад	11,1	
1.10	Номер одноместный	15,44	
1.11	Санузел	5,75	
1.12	Тамбур	6,4	
1.13	Коридор	46,55	
1.14	Коридор	24,55	
1.15	Лифтовый холл	13,25	
1.16	Лестничная клетка	15,9	
1.17	Зона раздачи	6,93	
1.18	Бытовая комната	16,26	
1.19	Номер одноместный	18,99	
1.20	Санузел	5,63	
1.21	Санузел	5,8	
1.22	Номер одноместный	18,35	
1.23	Санузел	5,63	
1.24	Номер одноместный	18,99	
1.25	Номер одноместный для колясочника	18,99	
1.26	Санузел	5,63	
1.27	Санузел	5,8	
1.28	Номер одноместный для колясочника	19,74	
1.29	Коридор	37,91	
1.30	Санузел	5,63	
1.31	Номер одноместный для колясочника	18,99	
1.32	Номер одноместный для колясочника	19,77	
1.33	Санузел	5,8	
1.34	Холл	51,22	
1.35	Гостиная	33,02	
1.36	Номер одноместный для колясочника	15,22	

Экспликация помещений

Номер помещения	Наименование	Площадь, м²	Кат.* помещения
1.37	Санузел	5,75	
1.38	Санузел	5,8	
1.39	Номер двуместный для колясочника	21,95	
1.40	Номер одноместный для колясочника	18,69	
1.41	Санузел	5,66	
1.42	Коридор	38,38	
1.43	Санузел	5,62	
1.44	Номер одноместный для колясочника	15,68	
1.45	Номер одноместный для колясочника	15,65	
1.46	Санузел	5,8	
1.47	Санузел	5,8	
1.48	Номер одноместный для колясочника	17,02	
1.49	Санузел	5,69	
1.50	Номер одноместный для колясочника	15,48	
1.51	Санузел	1,0	
1.52	Душ	2,04	
1.53	Комната персонала	15,06	
1.54	Комната уборочного инвентаря	4,24	
1.55	Коридор	52,36	
1.56	Лестничная клетка	15,9	
1.57	Бытовая комната	7,04	
1.58	Холл	53,23	
1.59	Тамбур	6,4	
1.60	Инвентарная	9,63	
1.61	Номер одноместный для колясочника	16,1	
1.62	Санузел	5,8	
1.63	Санузел	5,8	
1.64	Номер одноместный для колясочника	18,13	
1.65	Номер одноместный для колясочника	18,96	
1.66	Санузел	5,8	
1.67	Санузел	5,8	
1.68	Номер одноместный для колясочника	18,96	
1.69	Номер одноместный для колясочника	18,99	
1.70	Санузел	5,63	
1.71	Санузел	5,63	
1.72	Номер одноместный для колясочника	18,99	

Экспликация помещений

Номер помещения	Наименование	Площадь, м²	Кат.* помещения
1.73	Номер одноместный для колясочника	18,99	
1.74	Санузел	5,63	
1.75	Санузел	5,8	
1.76	Номер одноместный для колясочника	19,3	
1.77	Санузел	5,92	
1.78	Номер одноместный для колясочника	18,36	
1.79	Номер одноместный для колясочника	17,17	
1.80	Санузел	5,74	
1.81	Тамбур	6,3	
1.82	Холл	17,81	
1.83	Лестничная клетка	16,37	
		-	

1 Данный лист см совместно с л 3

								ТП-РК-2 25-9 9\IB,IIB,IIIA IIIБ,IIIB,IVГ18С-2020-4-АР	
								Центр реабилитации инвалидов на 150 мест для IB, IIB, IIA, IIIБ, IIIB, IVГ климатических подрайонов сейсмической активностью 8 баллов	
				Изм.	Кол.уч.	Лист	№ док.	Подп.	Дата
Привязан : П-4								Блок Г 2-х этажный стационар с переходом	Стадия: РП; Лист: 4; Листов:
ГИП	Амирбаев К.		02.21	Гл.арх.		Поленова			
Исполнил	Голубничая		02.21	Разработал		Аманжолова			
Проверил	Турлыбаева		02.21	Проверил		Мусабаев		Экспликация помещений на отм +0.000	АО "КазНИИСА"
Инв. №				Нормоконтр.		Горина			

Формат А2

Взам.инв.№ | Подпись и дата | Инв.№ подл.

Разбивочный план

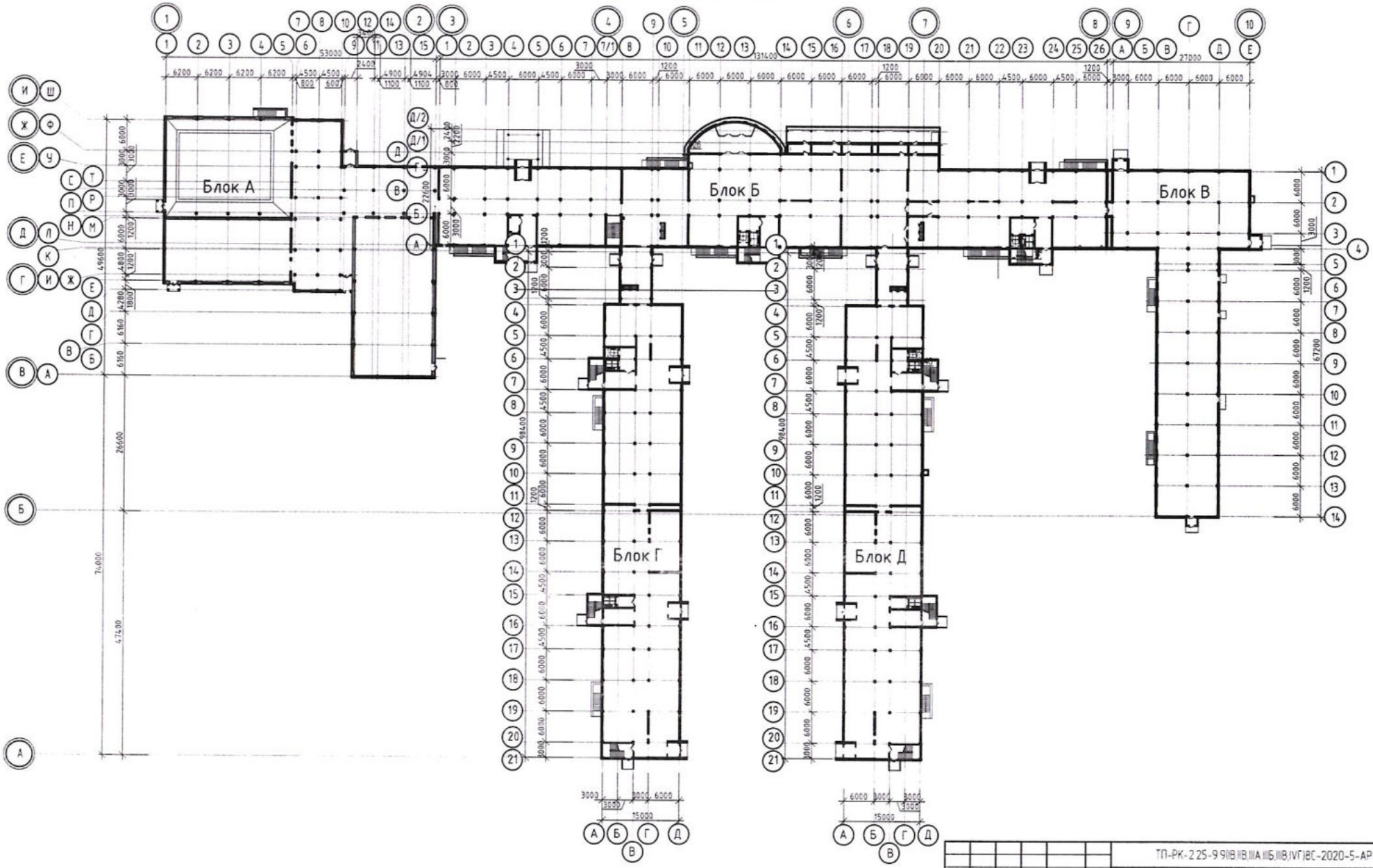

								ТП-РК-2.2S-9.9(IB,IIA,IIБ,IIB,IVГ)8С-2020-5-АР	
								Центр реабилитации инвалидов на 150 мест. Для III, IB, IIA, IIБ, IIB, IVГ климатических подрайонов сейсмической активностью 8 баллов	
Привязан: 11-5								Блок Д 2-х этажный стационар с переходом	Стадия: РП; Лист: 13; Листов:
ГИП	Ажибаев К.		02.21	Главн.	Павленко			Схема блокировки	АО "КазНИИСА"
Исполнил	Голубинская		02.21	Разработал	Ананьева				
Проверил	Тургыбаева		02.21	Проверил	Мусабаев				
				Нормоконтр.	Пошина				

Изм. | Кол. уч. | Лист | № док. | Подп. | Дата

Инв. N подл. | Подп. и дата | Взам. инв. N

План на отм -2.420

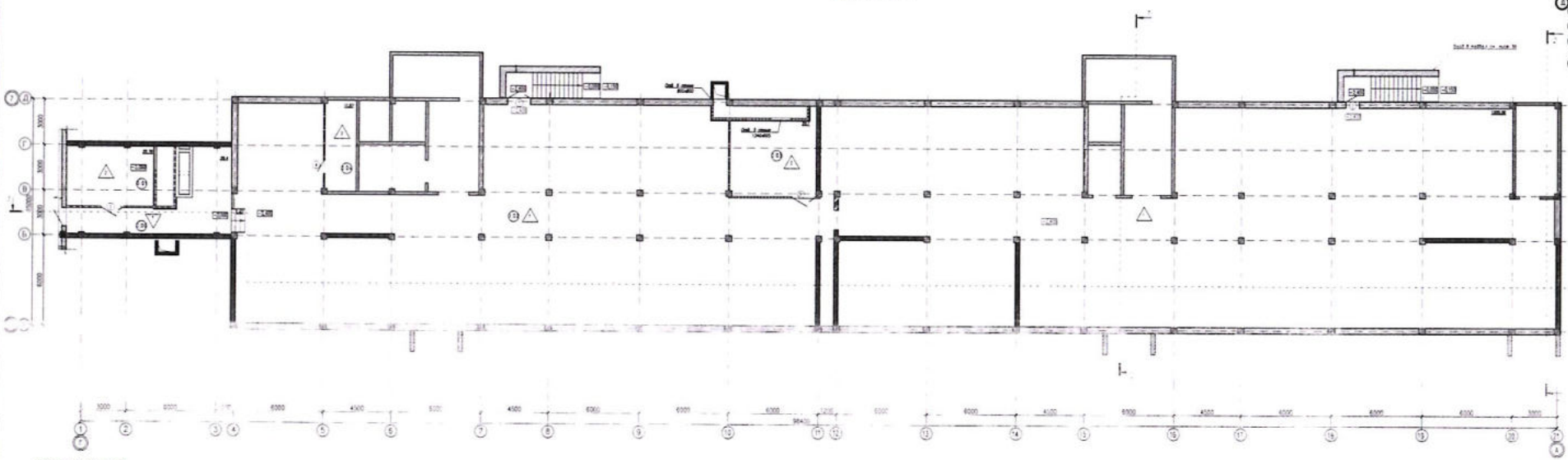

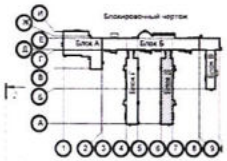

ЭКСПЛИКАЦИЯ ПОМЕЩЕНИЙ

№ пом.	Наименование	Площадь м2	№ пом.	Наименование	Площадь м2
0.01	КОРИДОР	29.4	0.03	ВЕСТИБЮЛЬ	29.1
0.02	ВЕСТИБЮЛЬ	23.76	0.04	УБОРНАЯ ГОСТЕЙ	11.87
0.02	ТЕХ.ПОДПОЛЬЕ	1212.99			

Изм.	Кол.уч.	Лист	№ док.	Подпись	Дата						
ГИП	Андрейчев А.Г.										
Нач.отд.	Андрейчев А.Г.										
Инженер	Трунов Ю.Ю.										
Нач.ГП											

Блок А
Корпус 1 Корпус 2 корпус 3

Планы на отм -2.420

Лист
27

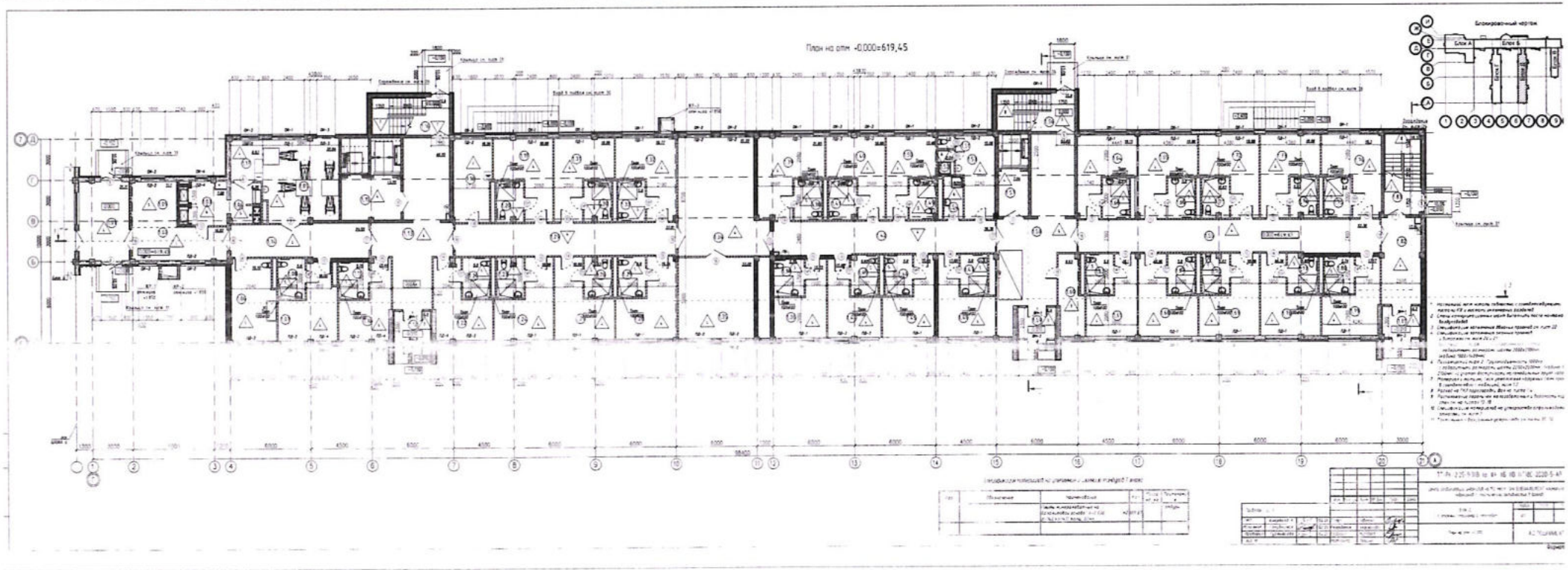
План на отм. -0,000=619,45
Блокировочный чертёж

Экспликация помещений

Номер помещения	Наименование	Площадь, м²	Кат.* помещения
1.01	Тамбур	21,11	
1.02	Переход	16,82	
1.03	Разгрузочная буфетной	7,68	
1.04	Буфетная	6,26	
1.05	Комната приема пищи (для пациентов)	32,84	
1.06	Санитарная комната	19,10	
1.07	Номер одноместный	18,00	
1.08	Санузел	5,8	
1.09	Зимний сад	11,1	
1.10	Номер одноместный	15,44	
1.11	Санузел	5,75	
1.12	Тамбур	6,4	
1.13	Коридор	46,55	
1.14	Коридор	24,55	
1.15	Лифтовый холл	13,25	
1.16	Лестничная клетка	15,9	
1.17	Зона раздачи	6,93	
1.18	Бытовая комната	16,26	
1.19	Номер одноместный	18,99	
1.20	Санузел	5,63	
1.21	Санузел	5,8	
1.22	Номер одноместный	16,35	
1.23	Санузел	5,63	
1.24	Номер одноместный	18,99	
1.25	Номер одноместный для колясочника	18,99	
1.26	Санузел	5,63	
1.27	Санузел	5,8	
1.28	Номер одноместный для колясочника	19,74	
1.29	Коридор	37,91	
1.30	Санузел	5,63	
1.31	Номер одноместный для колясочника	18,99	
1.32	Номер одноместный для колясочника	19,77	
1.33	Санузел	5,8	
1.34	Холл	51,22	
1.35	Гостиная	33,02	
1.36	Номер одноместный для колясочника	15,22	

Экспликация помещений

Номер помещения	Наименование	Площадь, м²	Кат.* помещения
1.37	Санузел	5,75	
1.38	Санузел	5,8	
1.39	Номер двуместный для колясочника	21,95	
1.40	Номер одноместный для колясочника	18,69	
1.41	Санузел	5,66	
1.42	Коридор	38,38	
1.43	Санузел	5,62	
1.44	Номер одноместный для колясочника	15,68	
1.45	Номер одноместный для колясочника	15,65	
1.46	Санузел	5,8	
1.47	Санузел	5,8	
1.48	Номер одноместный для колясочника	17,02	
1.49	Санузел	5,69	
1.50	Номер одноместный для колясочника	15,48	
1.51	Санузел	1,0	
1.52	Душ	2,04	
1.53	Комната персонала	15,06	
1.54	Комната уборочного инвентаря	4,24	
1.55	Коридор	52,36	
1.56	Лестничная клетка	15,9	
1.57	Лифтовый холл	7,04	
1.58	Холл	53,23	
1.59	Тамбур	6,4	
1.60	Инвентарная	9,63	
1.61	Номер одноместный для колясочника	16,1	
1.62	Санузел	5,8	
1.63	Санузел	5,8	
1.64	Номер одноместный для колясочника	18,13	
1.65	Номер одноместный для колясочника	18,96	
1.66	Санузел	5,8	
1.67	Санузел	5,8	
1.68	Номер одноместный для колясочника	18,96	
1.69	Номер одноместный для колясочника	18,99	
1.70	Санузел	5,63	
1.71	Санузел	5,63	
1.72	Номер одноместный для колясочника	18,99	

Экспликация помещений

Номер помещения	Наименование	Площадь, м²	Кат.* помещения
1.73	Номер одноместный для колясочника	18,99	
1.74	Санузел	5,63	
1.75	Санузел	5,8	
1.76	Номер одноместный для колясочника	19,3	
1.77	Санузел	5,92	
1.78	Номер одноместный для колясочника	18,36	
1.79	Номер одноместный для колясочника	17,17	
1.80	Санузел	5,74	
1.81	Тамбур	6,3	
1.82	Холл	17,81	
1.83	Лестничная клетка	16,37	

1. Данный лист см. совместно с л. 3

								ТП-РК-2.25-9.9(IB, IIB, IIIA, IIIБ, IIIB, IVГ)ВС-2020-5-АР	
								Центр реабилитации инвалидов на 150 мест для (IB,IIB,IIIA,IIIБ,IIIB,IVГ) климатических подрайонов с сейсмической активностью 8 баллов	
				Изм.	Кол. уч.	Лист	№ док.	Подп.	Дата
Проект	П-5							Блок Д 2-х этажный стационар с переходом	Стадия: РП; Лист: 4; Листов:
ГИП	Ажарбаев К.		02.21	Гласх		Поленко			
Исполнит.	Голубничая		02.21	Разработал		Аманжолова			
Проверил	Турлыбаева		02.21	Проверил		Мусабаев		Экспликация помещений на отм. +0,000	АО "КазНИИСА"
Инж. IV				Нормоконтр.		Пошина			

Формат А2

Взам.инв.№ | Подпись и дата | Инв.№ подл.

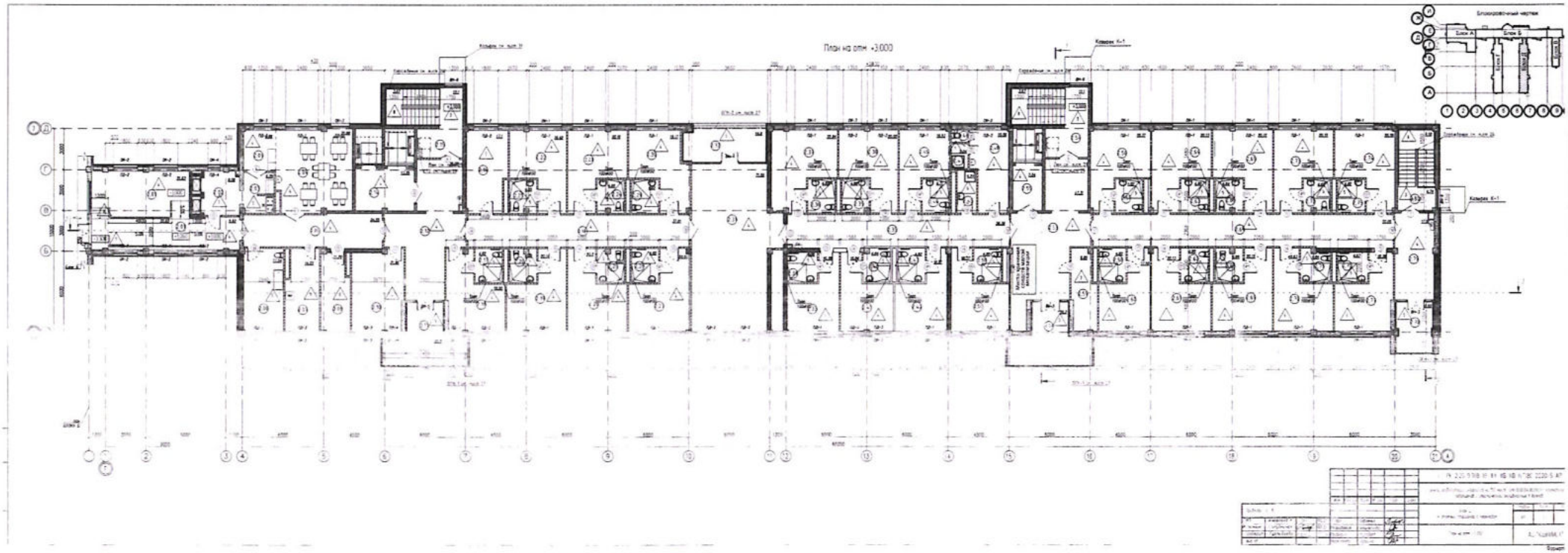
План на отм. +3,000
Блокировочная частная
Блок А
Блок Б

Экспликация помещений

Номер помещения	Наименование	Площадь, м²	Кат.* помещения
2.01	Переход	28,75	
2.02	Разгрузочная буфетной	8,09	
2.03	Буфетная	6,29	
2.04	Комната приема пищи (для пациентов)	32,68	
2.05	Коридор	24,55	
2.06	Санитарная комната	17,54	
2.07	Бытовая комната	14,05	
2.08	Кладовая чистого белья	11,20	В4
2.09	Зона раздачи	6,89	
2.10	Гостиная	21,96	
2.11	Отсеки для сбора и эвакуации людей при пожаре	20,2	
2.12	Холл	39,09	
2.13	Коридор	37,91	
2.14	Лифтовый холл	13,25	
2.15	Лестничная клетка	15,77	
2.16	Сенсорная комната	17,1	
2.17	Санузел	4,82	
2.18	Номер двухместный	19,52	
2.19	Номер двухместный	20,14	
2.20	Санузел	4,65	
2.21	Санузел	4,65	
2.22	Номер двухместный	19,42	
2.23	Номер двухместный	20,16	
2.24	Санузел	4,65	
2.25	Санузел	4,65	
2.26	Номер двухместный	20,2	
2.27	Номер двухместный	20,91	
2.28	Санузел	4,82	
2.29	Санузел	4,82	
2.30	Номер двухместный	19,17	
2.31	Гостиная	71,55	
2.32	Отсеки для сбора и эвакуации людей при пожаре	14,8	
2.33	Номер двухместный	16,38	
2.34	Санузел	4,66	
2.35	Коридор	38,38	
2.36	Санузел	4,82	

Экспликация помещений

Номер помещения	Наименование	Площадь, м²	Кат.* помещения
2.37	Номер двухместный	22,94	
2.38	Номер двухместный	20,02	
2.39	Санузел	4,68	
2.40	Санузел	4,64	
2.41	Номер двухместный	16,84	
2.42	Номер двухместный	16,81	
2.43	Санузел	4,82	
2.44	Санузел	4,71	
2.45	Номер двухместный	16,53	
2.46	Санузел	1,0	
2.47	Душ	2,04	
2.48	Комната персонала	15,06	
2.49	Комната уборочного инвентаря	4,24	
2.50	Санузел	4,82	
2.51	Номер двухместный	18,37	
2.52	Отсеки для сбора и эвакуации людей при пожаре	20,2	
2.53	Холл	47,31	
2.54	Лестничная клетка	15,77	
2.55	Лифтовый холл	7,04	
2.56	Номер двухместный	18,37	
2.57	Санузел	4,82	
2.58	Санузел	4,82	
2.59	Инвентарная	4,65	
2.60	Номер двухместный	17,16	
2.61	Номер двухместный	20,13	
2.62	Санузел	4,82	
2.63	Санузел	4,82	
2.64	Номер двухместный	20,13	
2.65	Номер двухместный	20,15	
2.66	Санузел	4,64	
2.67	Коридор	52,05	
2.68	Санузел	4,65	
2.69	Номер двухместный	20,15	
2.70	Номер двухместный	19,63	
2.71	Санузел	4,84	
2.72	Санузел	4,65	

Экспликация помещений

Номер помещения	Наименование	Площадь, м²	Кат.* помещения
2.73	Номер двухместный	20,15	
2.74	Номер двухместный	20,56	
2.75	Санузел	4,82	
2.76	Санузел	4,67	
2.77	Номер двухместный	18,36	
2.78	Лоджия	9,92	
2.79	Холл	17,81	
2.80	Лестничная клетка	8,92	
2.81	Зимний сад	21,63	

1. Данный лист см. совместно с л. 5

								ТП-РК-2.25-99/В, IIВ, IIА, IIБ, IIВ, IVГ/IВС-2020-5-АР		
								Центр реабилитации инвалидов на 150 мест. Для ВЕ IIА IIБ IIВ IVГ климатических подрайонов с сейсмичностью 8 баллов		
				Изм.	Кол.уч.	Лист	№ док.	Подп.	Дата	
Привязан 11-5								Блок Д 2-х этажный спальный с переходом	Стадия: РП	Лист: 6	Листов:
ГИП	Ахмеденов К.		02.21	ГИП		Ахмеденов				
Исполнил	Голубинская		02.21	Разработал		Ахмеденов		Экспликация помещений на отм.+1,000	АО "КазНИИСА"	
Проверил	Тулибаева		02.21	Проверил		Мусабаев				
Н.контр.				Н.контр.		Тишина				

Формат А2

Взам.инв.№ | Подпись и дата | Инв.№ подл.

Приложение 3
к приказу Министра
по инвестициям и развитию
Республики Казахстан
от 24 апреля 2017 года № 235

форма

Декларация о соответствии

"29" 09 2023года

Подрядчик (генеральный подрядчик)

Товарищество с ограниченной ответственностью «ТАРАЗСТРОЙ-2004», Жамбылская область, город Тараз, ул.Ерденбека Ниеткалиева 100А.

наименование организации, юридический адрес

в лице директора – **Баккараев Куат Кенисбекович.**

фамилия, имя, отчество (при наличии) руководителя организации

По объекту: **«Привязка РП "ЦЕНТР РЕАБИЛИТАЦИИ ИНВАЛИДОВ на 150 МЕСТ ДЛЯ IВ,IIВ, IIIА, IIIБ,IIIВ, IVГ КЛИМАТИЧЕСКИХ ПОДРАЙОНОВ ССЕЙСМИЧЕСКОЙ АКТИВНОСТЬЮ 8 БАЛЛОВ" в г.Тараз Жамбылской области». Жамбылская область, г.Тараз.**

наименование, местонахождения объекта

заказчиком которого является **КГУ «Управление строительства акимата Жамбылской области», руководитель Абдыбеков Данияр Темирбекович**

наименование организации, фамилия, имя, отчество(при наличии)руководителя

удостоверяет, что:

1. Строительно – монтажные работы на объекте выполнены в соответствии с утвержденным проектом (проектно – сметной документацией), государственными нормативами в сфере архитектурной, градостроительной и строительной деятельности;

2. Субподрядные организации:

1) **ТОО «Интеллект Азия», ГСЛ- №22019439 от 19.10.2022г.**

наименование организации, № лицензии и дата получения

в лице директора Жорабекова Биржан Орынбековича.

фамилия, имя, отчество (при наличии) руководителя

2) **ТОО «ASET Строй», ГСЛ-№21011668 от 11.03.2021г.**

наименование организации, № лицензии и дата получения

в лице директора Сулейменов Канат Кенисбекулы.

фамилия, имя, отчество (при наличии) руководителя

3) **ТОО «Бирлик сервис компани», ГСЛ-№22019802 от 22.10.2022г.**

наименование организации, № лицензии и дата получения

в лице директора Букебаева Алтынбека Абдрашовича.

фамилия, имя, отчество (при наличии) руководителя

4) **ТОО «КазМунайКурылыс», ГСЛ-№15011136 от 12.06.2015г.**

наименование организации, № лицензии и дата получения

в лице директора Абдрасилов Нургали Батталович.

фамилия, имя, отчество (при наличии) руководителя

5) **ТОО «Баспана Курылыс-2020», ГСЛ-№20016351 от 30.10.2020г.**

наименование организации, № лицензии и дата получения

в лице директора Турлыбекова Багдат Муратович.

фамилия, имя, отчество (при наличии) руководителя

3. Проект (проектно-сметная документация)

ТОО «Табыс Жоба»

наименование проектной организации, номер проекта

утвержден(а) **КГУ «Управление строительства акимата Жамбылской области» №30-е от 05.04.2021г "**

наименование организации утвердившей (переутвердившей) проект и дата утверждения

4. Объект (комплекс) имеет следующие основные технико-экономические показатели (мощность, производительность, производственная площадь, протяженность, вместимость, объем, пропускная способность, провозная способность, число рабочих мест и тому подобное, заполняется по всем объектам (кроме жилых домов) в единиц измерения соответственно целевой продукции или основным видам услуг):

Мощность, производительность и так далее	Единица измерения	По проекту		Фактически	
		общая (с учетом ранее принятых)	в том числе пускового комплекса или очереди	общая (с учетом ранее принятых)	в том числе пускового комплекса или очереди
150	мест	150	150	150	150

Выпуск продукции (оказания услуг), предусмотренной проектом в объеме, соответствующем нормам освоения проектных мощностей в начальный период _____;

факт начала выпуска продукции с указанием объема

Здание имеет следующие показатели:

Показатели	Единица измерения	По проекту	Фактически
Общая площадь	метр в квадрате (далее - м2)	21908,48	21908,48
Число этажей	этаж	3	3
Общий строительный объем	метр в кубе (далее - м3)	79759,9	79759,9
В том числе подземной части	м3	19343,14	19343,14
Площадь встроенных, встроенно- пристроенных и пристроенных помещений (котельная,трансформаторная)	м2	-	-

Показатели	По проекту		Фактически			
	число квартир	площадь квартир, м2	число квартир	площадь квартир, м2		
		общая	жилая		общая	жилая
Всего квартир, в том числе: однокомнатных двухкомнатных трехкомнатных четырехкомнатных и более	-	-	-	-	-	-

5. Проектируемый центр реабилитации запроектирован В составе 5 блоков (блок А, Б, В, Г, Д), проходной и технического здания. Проектируемый центр реабилитации Включает В себя следующие группы помещений:

- помещения для проживания (блок Г и Д),
- помещения культурно-спортивного назначения (блок А),
- помещения медицинского обслуживания, административные помещения (блок Б),
- помещения столовой и производственных помещений пищеблока (блок В).

Блок А

Блок А запроектирован одноэтажным. В блоке А запроектирован бассейн размером 12,96х17,96м для оздоровительного плаванья, пропускной способностью 46 чел. в смену. В вход в бассейн осуществляется через ножную ванну. При бассейне запроектирована комната инструкторов и кабинет медсестры.

В блоке А расположен спортивный зал размером 24*12м. предназначен для игровых видов спорта. Пропускная способность спортивного зала 25чел. Для бассейна и спортивного зала предусмотрены две раздевальные (женская на 18чел, мужская на 24 чел.).

В блоке А запроектирован зрительный зал на 150мест, В том числе 40 мест для МГН. При зрительном зале запроектирована эстрада, оснащенная экраном, Видеопроектором, спич-трибуной, синтезатором.

Блок Б

Блок Б запроектирован 3-хэтажным с подвальным этажом. В блоке Б расположены медицинские помещения и помещения для реабилитации.

В подвале расположены прачечная, помещения Временного хранения мебели, гардеробные мужская для домашней и рабочей одежды на 42 и 16 чел., гардеробные женская для домашней и рабочей одежды на 40 и 16чел, комната отдыха и приема пищи. Для обработки белья В подвальном этаже запроектирована прачечная мощностью 275кг В смену, В составе стирального, гладильно-сушильного цехов, а также помещений приема грязного белья и помещения Выдачи чистого белья, помещения первичной обработки детского белья, кладовая чистого белья, кладовая моющих средств, помещение упаковки чистого белья.

На первом этаже запроектированы медицинские помещения, бытовые помещения медперсонала. В состав медицинских помещений Входят:

- стоматологический кабинет,
- кабинет УЗИ,
- рентгенодиагностический кабинет,
- кабинет Врача,
- процедурная,
- кабинет гинеколога/уролога со смотровым кабинетом,
- кабинет терапевта,
- кабинет психиатра,
- кабинет нейропатолога,
- кабинет ортопеда-травматолога с перевязочной,
- кабинет реабилитолога,
- зал ЛФК,
- 3 массажных кабинета.

На втором этаже расположены:

- кабинет психолога,
- кабинет психотерапевта,
- кабинет для групповых занятий с психотерапевтом,
- кабинет логопеда с двумя звукоизолирующими кабинами,
- кабинет тестирования функций,
- кабинет профессиональной ориентации,
- слесарная и гончарная мастерская,
- швейная мастерская,
- кружок ИЗО, пескотерапия,
- художественная мастерская,
- музыкальная гостиная,
- компьютерный класс,
- кабинет обучению парикмахерскому делу,
- выставочное помещение,
- место для передвижения,
- помещение для приема пациентов, примерки и подгонки аппаратов и приспособлений,
-кабинет социальных работников,
- театральный кружок,
- комната художника,
- два модуля для проживания (кухня, гостиная, спальня, жилая комната, прихожая).

На третьим этаже расположены:

- кабинет физиотерапии,
- кабинет электролечения,
- кабинет светолечения,
- стерилизационная,
- ингаляторий,
- кружок рукоделия,
- кабинет озокерито-парафинолечения с помещением подогрева,
- кабинет механотерапии,
- мастерская мелкого ремонта мебели и оборудования,
- кабинет иглорефлексотерапии,
- процедурная,
- галокамера (соляная пещера) с операторской, раздевальной, комнатой персонала,
- 2 кабинета водолечения и подводного массажа с раздевальными и санузлами,
- кабинет врача,
- административные помещения:
- приемная/канцелярия,
- кабинет директора,
- комната отдыха,
- зал совещаний на 18 чел.,
- кабинет зам.директора,
- кабинет главного инженера,
- кабинет юриста,
- помещение ксерокса/архив,
- кабинет директора по хозчасти,
- бухгалтерия,
- кабинет глав.бухгалтера,
- отдел кадров.

Блок В

Блок В запроектирован одноэтажным. В блоке В для организации питания посетителей

и работников центра реабилитации запроектирована столовая с двумя обеденными залами
на 55 мест для персона на и 75 мест для посетителей.

Блоки Г и Д

Блоки Г и Д запроектированы двухэтажными и предназначены для временного проживания посетителей центра реабилитации. В блоке Г и Д на первом этаже запроектировано по 21 одноместному номеру для колясочника и по 5 одноместных номеров.

На втором этаже запроектировано по 24 двухместных номера. Номера оснащены односпальными кроватями, прикроватными тумбочками, шкафами для одежды, телевизорами, столами и стульями. На каждом этаже запроектирована санитарная комната,
оснащенная моечно-дезинфицирующей машиной для подкладных суден, ванной, шкафом для одежды.

Техническое здание

Техническое здание запроектировано одноэтажным и запроектировано для обслуживания машин и хранения овощей, вещей и товарно-материальных ценностей.

В техническом здании запроектированы:

- овощехранилище,
- склад товарно-материальных ценностей,
- вещевой склад,
- 2 гаража,
- пост технического осмотра,
- вулканизация-шиномонтажная,
- бытовые помещения.

Проходная

Проходная запроектирована одноэтажным зданием и предназначен для пропуска работников и посетителей на территорию центра ребалитиации.

Теплица

Теплица запроектирована одноэтажным зданием и предназначена для выращивания овощей и знакомства посетителей реабилитационного центра с уходом за растениями и животными.

краткие технические характеристики по особенностям его размещения,
по основным материалам и конструкциям, инженерному и технологическому оборудованию

6. На объекте установлено предусмотренное проектом оборудование в количестве согласно актам о его приемке после индивидуального испытания и комплексного опробования;

7. Мероприятия по охране труда, обеспечению взрывобезопасности, пожаробезопасности, охране окружающей природной среды и антисейсмические мероприятия, предусмотренные проектом выполнены;

8. Строительно-монтажные работы осуществлены в сроки:
начало работ _____202 г.;
месяц, год
окончание работ _____202 г.;
месяц, год
при продолжительности строительства, месяц:____;
по норме или по проекту организации строительства, месяц:____;
фактически, месяц:_____;

9. Примененные строительные материалы, конструкции, оборудование и изделия соответствуют требованиям проекта и государственных нормативов;

9-1. Доля местного содержания предусмотрена в проектно-сметной документации 100% и фактически применено 100% (на объектах финансируемых за счет государственных инвестиций и средств квазигосударственного сектора);

10. Исполнительная геодезическая съемка фактического положения подземных инженерных сетей и/или зданий (сооружений) выполнена (обязательное приложение к декларации о соответствии);

10-1. Исполнительная техническая документация имеется в полном объеме, в том числе в электронном модуле;

11. Наружные инженерные коммуникации (холодное и горячее водоснабжение, канализация, теплоснабжение, газоснабжение, электроснабжение и связь) обеспечивают нормальную эксплуатацию объекта.

12. Шумоизоляция здания соответствует проекту и подтверждается экспертным заключением выдаваемым государственной организацией осуществляющей санитарно-эпидемиологическую экспертизу по результатам лабораторных замеров проведенных аккредитованными испытательными лабораториями (центрами) (экспертное заключение прилагается);

13. Обеспечен доступ для маломобильных групп населения, что подтверждается органами социальной защиты населения:_____

фамилия, имя, отчество (при наличии), подпись руководителя, дата

Место печати (при наличии)

Подрядчик (генеральный подрядчик) считает объект **«Привязка РП "ЦЕНТР РЕАБИЛИТАЦИИ ИНВАЛИДОВ на 150 МЕСТ ДЛЯ IВ,IIВ, IIIА, IIIБ,IIIВ, IVГ КЛИМАТИЧЕСКИХ ПОДРАЙОНОВ СЕЙСМИЧЕСКОЙ АКТИВНОСТЬЮ 8 БАЛЛОВ" в г.Тараз Жамбылской области» готовым к приемке в эксплуатацию,**_____

наименование объекта (комплекса)

гарантирует качество выполненных строительно-монтажных и специальных работ, и принимает на себя обязательство устранять дефекты, возникшие по его вине при строительстве объекта согласно гарантийного срока в соответствии с законодательством Республики Казахстан.

Подрядчик

(генеральный подрядчик) **директор ТОО «ТАРАЗСТРОЙ-2004»**_____ **К. Баккараев**

фамилия, имя, отчество (при наличии) руководителя, подпись, дата

Место печати (при наличии)

Подрядчик: ТОО "Таразстрой-2004"
Субподрядчик: ТОО "КазМунайКурылыс"
Договор подряда (контракт) № 01-05/23 от 14 апреля 2023 года

По объекту: "Привязка "Центр реабилитации инвалидов на 150 мест для IВ, IIВ, IIIВ, IVГ климатических подрайонов с сейсмической активностью 8 балов" в г. Тараз Жамбылской области"

АКТ №1

выполненных работ за май месяц 2023 г.

Составлен(а) в ценах 3 квартала 2022г.

№ п/п	Шифр норм, код ресурса	Наименование работ и затрат	Единица измерения	Количество		Стоимость единицы, тенге		Общая стоимость, тенге			Накладные расходы, тенге	Всего стоимость с накладными расходами и сметной прибылью, тенге
						Всего	эксплуатация машин	Всего	эксплуатация машин	материалы		
				на единицу измерения	по проекту	зарплата рабочих-строителей	зарплата машинистов	зарплата рабочих-строителей	зарплата машинистов	оборудование, мебель, инвентарь	Сметная прибыль, тенге	
1	2	3	4	5		6	7	8	9	10	11	12
Устройство фундамента												
1	Е11-060101-0101 1106-0101-0101 РСНБ РК 2022 Кзтр и Кэм=1,04	Подготовка бетонная. Устройство	м³		9,12	28290,34	1465,14	258008	13362	229140	16816	296810
						1700,24	326,01	15506	2973		21986	
2	Е11-060101-0105 1106-0101-0105 РСНБ РК 2022 Кзтр и Кэм=1,04	Фундаменты общего назначения железобетонные под колонны объемом до 3 м³. Устройство	м³		45,98	43622,24	2564,50	2005751	117915	1449144	423724	2623833
						9540,94	585,87	438692	26938		194358	
3	С1214-210-0201 214-210-0201 РСНБ РК 2022	Сталь арматурная периодического профиля класса А-III (А400) СТ РК 2591-2014 диаметром от 6 до 12 мм /12мм/	т		1,3072	383478,00	--	501282	--	501282	--	541385
						--	--	--	--		40103	
4	С1214-210-0202 214-210-0202 РСНБ РК 2022	Сталь арматурная периодического профиля класса А-III (А400) СТ РК 2591-2014 диаметром от 14 до 32 мм	т		1,634	372799,00	--	609154	--	609154	--	657886
						--	--	--	--		48732	
5	С1214-210-0101 214-210-0101 РСНБ РК 2022	Сталь арматурная гладкого профиля класса А-I (А240) СТ РК 2591-2014 диаметром от 6 до 12 мм	т		0,46474	399352,00	--	185595	--	185595	--	200443
						--	--	--	--		14848	
6	Е11-080101-0307 1108-0101-0307 РСНБ РК 2022 Кзтр и Кэм=1,04	Стены, фундаменты. Гидроизоляция боковая обмазочная битумная в 2 слоя по выровненной поверхности бутовой кладки, кирпичу, бетону	м² поверхности		215,84	1157,06	26,16	249740	5646	163050	76092	351899
Фундаменты												
7	Е11-060101-0101 1106-0101-0101 РСНБ РК 2022 Кзтр и Кэм=1,04	Подготовка бетонная. Устройство	м³		1,77	28290,34	1465,14	50074	2593	44472	3264	57605

1	2	3	4	5		6	7	8	9	10	11	12
						1700,24	326,01	3009	577		4267	
8	Е11-060101-0105 1106-0101-0105 РСНБ РК 2022 Кзтр и Кэм=1,04	Фундаменты общего назначения железобетонные под колонны объемом до 3 м³. Устройство	м³		9,9	43622,24	2564,50	431860	25388	312017	91232	564940
						9540,94	585,87	94455	5800		41847	
9	С1214-210-0201	Сталь арматурная периодического профиля класса А-III	т		0,261	383478,00	--	100088	--	100088	--	108095
						--	--	--	--		8007	
10	С1214-210-0202 214-210-0202 РСНБ РК 2022	Сталь арматурная периодического профиля класса А-III (А400) СТ РК 2591-2014 диаметром от 14 до 32 мм	т		0,453	372799,00	--	168878	--	168878	--	182388
						--	--	--	--		13510	
11	С1214-210-0101	Сталь арматурная гладкого профиля класса А-I (А240) СТ	т		0,12948	399352,00	--	51708	--	51708	--	55845
						--	--	--	--		4137	
12	Е11-080101-0307 1108-0101-0307 РСНБ РК 2022 Кзтр и Кэм=1,04	Стены, фундаменты. Гидроизоляция боковая обмазочная битумная в 2 слоя по выровненной поверхности бутовой кладки, кирпичу, бетону	м² поверхности		46,02	1157,06	26,16	53248	1204	34764	16224	75030
						375,48	3,60	17280	166		5558	
Стены подвала Блок												
13	Е11-060101-0101 1106-0101-0101 РСНБ РК 2022 Кзтр и Кэм=1,04	Подготовка бетонная. Устройство	м³		19,4	28290,34	1465,14	548833	28424	487424	35771	631373
						1700,24	326,01	32985	6325		46768	
14	Е11-060101-0120 1106-0101-0120 РСНБ РК 2022 Кзтр и Кэм=1,04	Фундаменты ленточные железобетонные при ширине поверху до 1000 мм. Устройство	м³		76,176	35681,79	2685,91	2718096	204602	2076563	436467	3406928
						5735,81	560,59	436931	42704		252365	
15	С1214-210-0201 214-210-0201 РСНБ РК 2022	Сталь арматурная периодического профиля класса А-III (А400) СТ РК 2591-2014 диаметром от 6 до 12 мм /12мм/	т		1,409256	383478,00	--	540419	--	540419	--	583652
						--	--	--	--		43233	
16	С1214-210-0101 214-210-0101 РСНБ РК 2022	Сталь арматурная гладкого профиля класса А-I (А240) СТ РК 2591-2014 диаметром от 6 до 12 мм	т		0,393576	399352,00	--	157175	--	157175	--	169749
						--	--	--	--		12574	
17	Е11-070101-0102 1107-0101-0102	Блоки и плиты ленточных фундаментов, масса конструкций до 1,5 т. Укладка при глубине котлована до 4 м	шт. сборных конструкций		307	2949,59	1635,13	905524	501985	--	701391	1735468
						1314,46	621,69	403539	190859		128553	
18	Е11-070101-0101 1107-0101-0101 РСНБ РК 2022 Кзтр и Кэм=1,04	Блоки и плиты ленточных фундаментов, масса конструкций до 0,5 т. Укладка при глубине котлована до 4 м	шт. сборных конструкций		160	2215,44	1195,61	354470	191297	--	278522	683632
						1019,83	455,39	163173	72862		50640	
19	С1221-102-0101 221-102-0101 РСНБ РК 2022	Блок для стен подвалов класса В7,5 ФБС-Т ГОСТ 13579-78	м³		168,155	25873,00	--	4350674	--	4350674	--	4698728
						--	--	--	--		348054	

1	2	3	4	5		6	7	8	9	10	11	12
20	Е11-060101-0119 1106-0101-0119 РСНБ РК 2022 Кзтр и Кэм=1,04	Фундаменты ленточные бетонные. Устройство	м³		8,36	32745,73	1792,54	273754	14986	222579	36048	334586
						4328,81	409,57	36189	3424		24784	
21	Е11-060701-0201 1106-0701-0201 РСНБ РК 2022 Кзтр и Кэм=1,04	Пояса в опалубке. Устройство	м³		26,9456	24449,27	6298,43	658800	169715	128192	360454	1100794
						13393,38	1306,72	360893	35210		81540	
22	С1214-210-0201 214-210-0201 РСНБ РК 2022	Сталь арматурная периодического профиля класса А-III (А400) СТ РК 2591-2014 диаметром от 6 до 12 мм	т		0,756314	383478,00	--	290030	--	290030	--	313232
						--	--	--	--		23202	
23	С1214-210-0101 214-210-0101 РСНБ РК 2022	Сталь арматурная гладкого профиля класса А-I (А240) СТ РК 2591-2014 диаметром от 6 до 12 мм	т		0,318448	399352,00	--	127173	--	127173	--	137347
						--	--	--	--		10174	
Устройство перегородок												
24	Е11-080101-0301 1108-0101-0301 РСНБ РК 2022 Кзтр и Кэм=1,04	Стены, фундаменты. Гидроизоляция горизонтальная цементная с жидким стеклом	м² поверхности		29	1477,03	15,89	42834	461	25702	15698	63215
						574,86	7,19	16671	209		4683	
25	Е11-080401-0303 1108-0401-0303 РСНБ РК 2022 Кзтр и Кэм=1,04	Перегородки армированные толщиной в 1/2 кирпича. Кладка при высоте этажа до 4 м	м² перегородок (за вычетом проемов)		1928	6287,40	380,58	12122107	733758	6188494	4991592	18482791
						2697,02	86,85	5199855	167447		1369092	
26	С1261-201-0607 261-201-0607 РСНБ РК 2022	Пакля пропитанная ГОСТ 12285-77	кг		32,79744	758,00	--	24860	--	24860	--	26849
						--	--	--	--		1989	
		ИТОГО ПО АКТУ										**38084503**
		ОБОРУДОВАНИЕ										0
		ВСЕГО										**38084503**

Подрядчик:

ТОО "Таразстрой-2004"

Директор_____**Баккараев К.К.**

Субодрядчик:

ТОО "КазМунайКурылыс"

Генеральный директор _____ **Абдрасилов Н.Б.**