Приложение 3
к приказу Министра
по инвестициям и развитию
Республики Казахстан
от 24 апреля 2017 года № 235

Декларация о соответствии

«23» 09 2021 года

Подрядчик (генеральный подрядчик) **ТОО «Келсай Строй», Республика Казахстан, Алматинская область, Талдыкорган Г.А., г.Талдыкорган, м-н Толебаева 74** *наименование организации, юридический адрес*

в лице **Директора - А.А.Ахмедова**
фамилия, имя, отчество (при наличии) руководителя организации

по объекту: **«Строительство инженерно-коммуникационной инфраструктуры (канализация, телефонизация) к индивидуальным жилым домам Западного жилого района г.Жезказган (2-я очередь)», г.Жезказган** *наименование, местонахождения объекта*

заказчиком которого является **ГУ «Отдел строительства города Жезказган» БИН 131040000187, г.Жезказган, Карагандинская область, Руководитель - М.К.Келмаганбетова**
наименование организации, фамилия, имя, отчество(при наличии) руководителя

удостоверяет, что:

1. Строительно – монтажные работы на объекте выполнены в соответствии с утвержденным проектом (проектно – сметной документацией), государственными нормативами в сфере архитектурной, градостроительной и строительной деятельности;

2. Субподрядные организации: **ТОО Astana building energy company», БИН100340005715, ИИКKZ108562203104192830б,АО«БанкЦЕнтрКредит», БИК KCJBKZKX,г.Алматы,пр.Райымбека,д.454,ТОО«Курылысшы»БИН001240005961, ИИКKZ888560000006970769,АО«БанкЦентрКредит»БИККCJBKZKX.,Алматинская область, Илийскийрайон, Ашибулакскийс/о,с.Туйменбаева,промзонауч.177, ТОО «НАЗ» ГСЛ №01191 от 14.06.2017г. Директор Бузаубагаров Т.К., ТОО "Сарыарка Инжиниринг", РК, г. Астана, ул. А.Хропатый, дом 17/1. БИН 050940017550, лицензия №ГСЛ № 01484 от 26.09.2006г., II категория СМР, Директор Пржанов А.Г.**
наименование организации

3. Проект (проектно-сметная документация) **ТОО «Дала-Центр», проект №2017-13** *наименование проектной организации, номер проекта*
утвержден(а) **ГУ «Отдел строительства города Жезказгана», №19 от 28.03.2018г.**;
наименование организации утвердившей (переутвердившей) проект и дата утверждения

4. Объект (комплекс) имеет следующие основные технико-экономические показатели (мощность, производительность,

производственная площадь, протяженность, вместимость, объем, пропускная способность, провозная способность, число рабочих мест и тому подобное, заполняется по всем объектам (кроме жилых домов) в единицах измерения соответственно целевой продукции или основным видам услуг):

Мощность, производительность и так далее	Единица измерения	По проекту		Фактически	
		общая (с учетом ранее принятых)	в том числе пускового комплекса или очереди	общая (с учетом ранее принятых)	в том числе пускового комплекса или очереди
Сети канализации	М	3330		3330	
Наружные сети	М	12982		12982	
Сети телефонизации	М	6645		6645	
Внутриплощадочные сети	М	11282		11282	

Жилой дом имеет следующие показатели:

Показатели	Единица измерения	По проекту	Факти-чески
Общая площадь	метр в квадрате (далее–м2)		
Число этажей	этаж		
Общий строительный объем	метр в кубе (далее–м3)		
В том числе подземной части	м3		
Площадь встроенных, встроенно- пристроенных и пристроенных помещений	м2		

Показатели	По проекту	Фактически				
	число квартир	площадь квартир, м2		число квартир	площадь квартир, м2	
		общая	жилая		общая	жилая
Всего квартир, в том числе: однокомнатных двухкомнатных трехкомнатных четырехкомнатных и более						

5. Технологические и архитектурно-строительные решения по объекту характеризуется следующими данными: ***КАНАЛИЗАЦИЯ*** *Сброс сточных вод запроектирован в существующую канализационную насосную станцию. Наружная канализационная сеть запроектирована из трубы канализационные по ГОСТ51613 -2000 ПВХ Ø160, Ø200, Ø250, Ø325, Ø500 и из трубы полиэтиленовых ПЭ100 SDR17 по ГОСТ 18599-2001 Ø160.* ***Внутриплощадочные сети связи*** *для обеспечения телефонной связью предусматривается установка на территории проектируемого жилого массива шкафа абонентского доступа модели ШАД-192/900 (ШАД).*

краткие технические характеристики по особенностям его размещения,по основным материалам и конструкциям, инженерному и технологическому оборудованию

6. На объекте установлено предусмотренное проектом оборудование в количестве согласно актам о его приемке после индивидуального испытания и комплексного опробования;

7. Мероприятия по охране труда, обеспечению взрывобезопасности, пожаробезопасности, охране окружающей природной среды и антисейсмические мероприятия, предусмотренные проектом выполнены;

8. Строительно-монтажные работы осуществлены в сроки:

начало работ **15.06.2020г**.;

месяц, год

окончание работ **30.09.2021г**.;

месяц, год

при продолжительности строительства, месяц:

по норме или по проекту организации строительства, месяц: **6,35**;

фактически, месяц: **16**;

9. Примененные строительные материалы, конструкции, оборудование и изделия соответствуют требованиям проекта и государственных нормативов;

9-1. Доля местного содержания предусмотрена в проектно-сметной документации 100% и фактически применено 100% (на объектах финансируемых за счет государственных инвестиций и средств квазигосударственного сектора);

10. Исполнительная геодезическая съемка фактического положения подземных инженерных сетей и/или зданий (сооружений) выполнена (обязательное приложение к декларации о соответствии);
10-1. Исполнительная техническая документация имеется в полном объеме, в том числе в электронном модуле;

11. Наружные инженерные коммуникации (холодное и горячее водоснабжение, канализация, теплоснабжение, газоснабжение, электроснабжение и связь) обеспечивают нормальную эксплуатацию объекта, что подтверждается поставщиками услуг по инженерному и коммунальному обеспечению.

Поставщики услуг по инженерному и коммунальному обеспечению:

АО «Предприятие Тепловодоснабжения»,
директор А.Ж.Мырзалиев _____
наименование организации, фамилия, имя, отчество(при наличии), подпись руководителя, дата

Место печати(при наличии)

ЦТО местных сетей-2 г.Жезказган, Карагандинского департамента эксплуатации сети доступа объединения дивизион сеть АО «Казахтелеком,
Начальник И.О.Нуржау _____
наименование организации, фамилия, имя, отчество(при наличии), подпись руководителя, дата

Место печати(при наличии)

12. Шумоизоляция здания соответствует проекту и подтверждается экспертным заключением выдаваемым государственной организацией осуществляющей санитарно-эпидемиологическую экспертизу по результатам лабораторных замеров проведенных аккредитованными испытательными лабораториями (центрами) (экспертное заключение прилагается);

13. Обеспечен доступ для маломобильных групп населения, что подтверждается органами социальной защиты населения_____;
фамилия, имя, отчество (при наличии), подпись руководителя, дата Место печати (при наличии)

Подрядчик (генеральный подрядчик) считает объект **«Строительство инженерно-коммуникационной инфраструктуры (канализация,**

телефонизация) к индивидуальным жилым домам Западного жилого района г.Жезказган (2-я очередь)», г.Жезказган

наименование объекта (комплекса) **готовым к приемке в эксплуатацию**,

гарантирует качество выполненных строительно-монтажных и специальных работ, и принимает на себя обязательство устранять дефекты, возникшие по его вине при строительстве объекта согласно гарантийного срока в соответствии с законодательством Республики Казахстан.

Подрядчик (генеральный подрядчик)
ТОО «Көлсай Строй», Директор А.А.Ахмедов

фамилия, имя, отчество (при наличии) руководителя, подпись, дата
Место печати (при наличии)

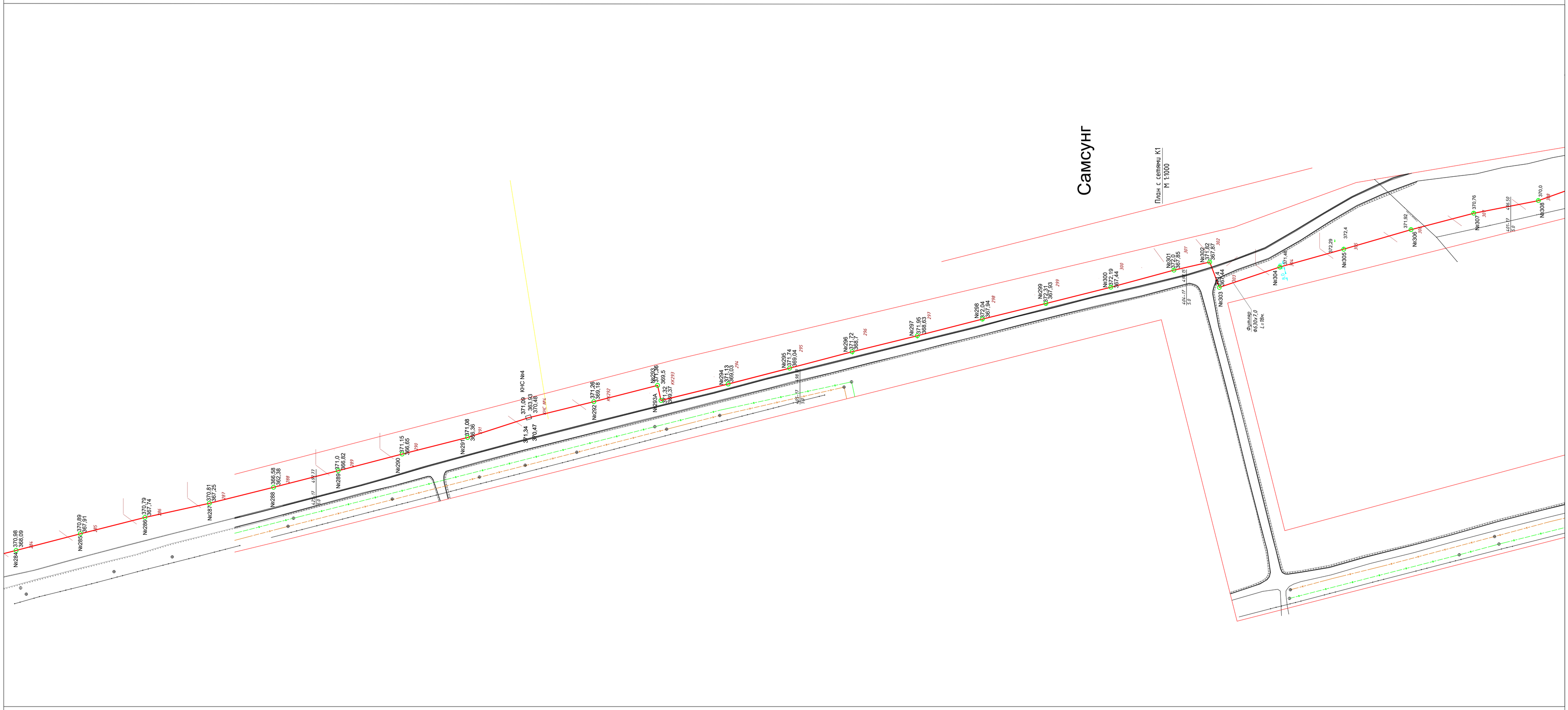

						Изм.
						Кол.уч
						Лист
						Nº док.
						Подпись
						Дата
Согласовано						



Изм.	N докл.	Подпись	Дата

Согласовано



Змін. № листа	Підпис	Дата	Геологобуд

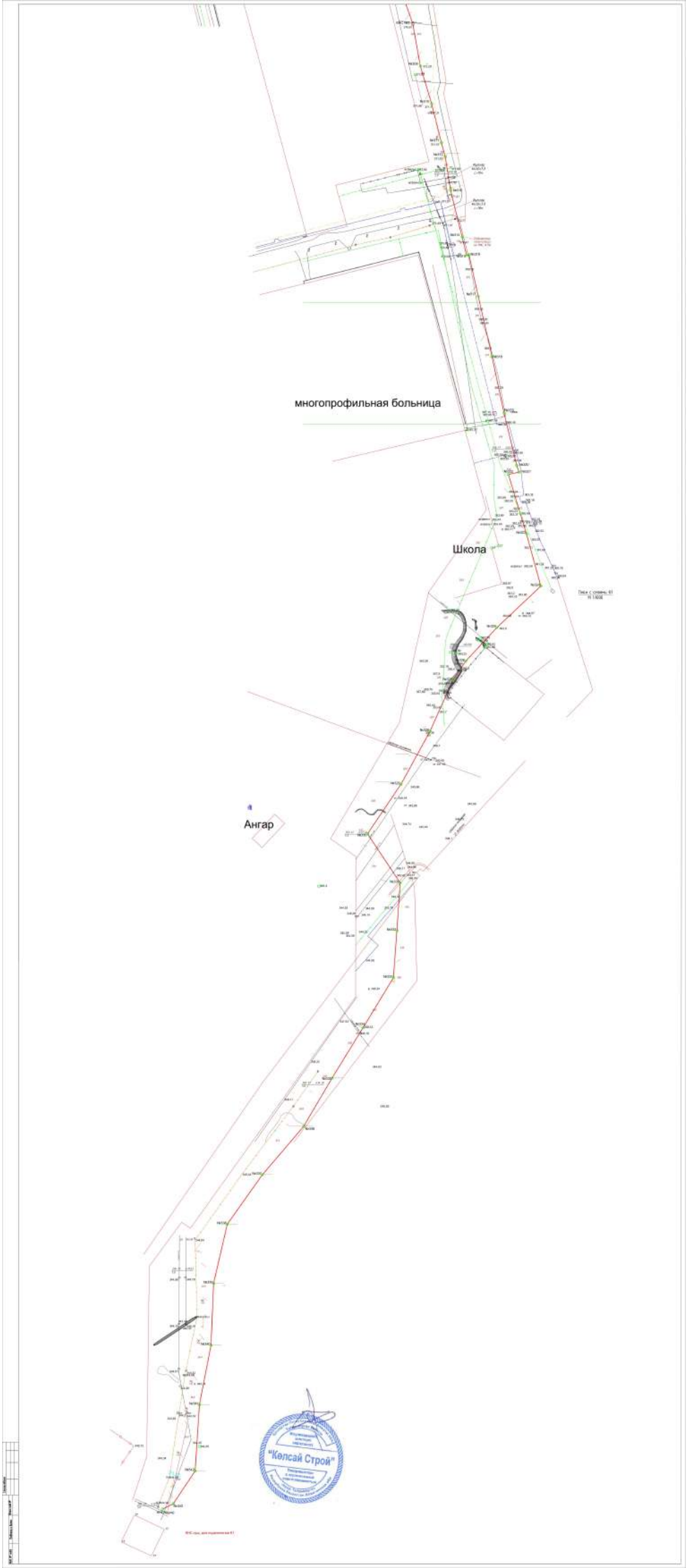
многопрофильная больница
Школа
Ангар
"Көлсай Строй"

Таблица круглых канализационных колодцев

№ колодца по плану	Марка колодца по грунтовым условиям	Марка колодца	Полная глубина колодца по профилю	Диаметр колодца, Дк	Глубина лотка, h,мм	Высота рабочей части Hр мм	Высота горловины hг мм	Расход материалов															Стенка-растекатель	Стремянка	Гидроизоляция
								Объем бетона на лоток,м³	Днище		Рабочая часть				Горловина										
											Сборные ж/б элементы									Кирпичная кладка, ряд	Тип люка				
									ПН-10	ПН-15	КС-10-6	КС-10-9	КС-15-6	КС-15-9	1ПП-10-2	1ПП-15-2	КО-6	КС 7-3	КС 10-3						
281		КСУ2-22	1700	1000	450	900	400	0,49	1	-	-	1	-	-	1	-	1	-	-	1	Т	-	С1-01	Г

Эскиз канализационного колодца

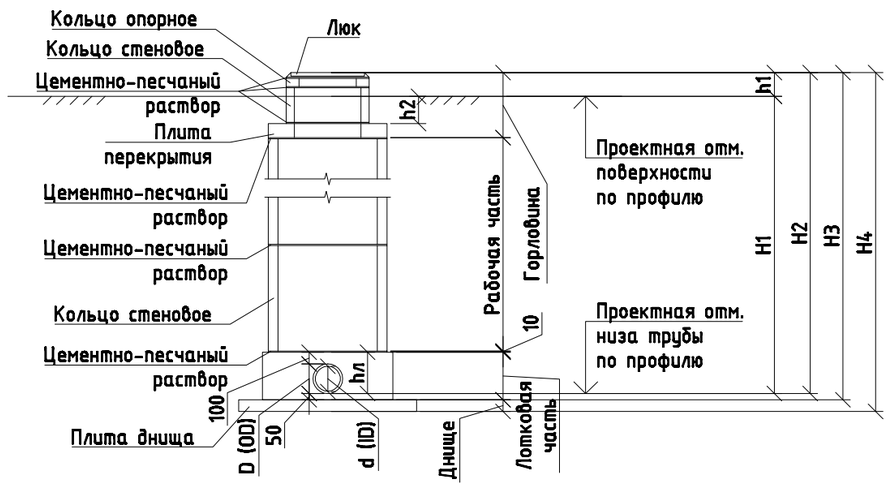

Асфальто-бетонная отмостка колодцев

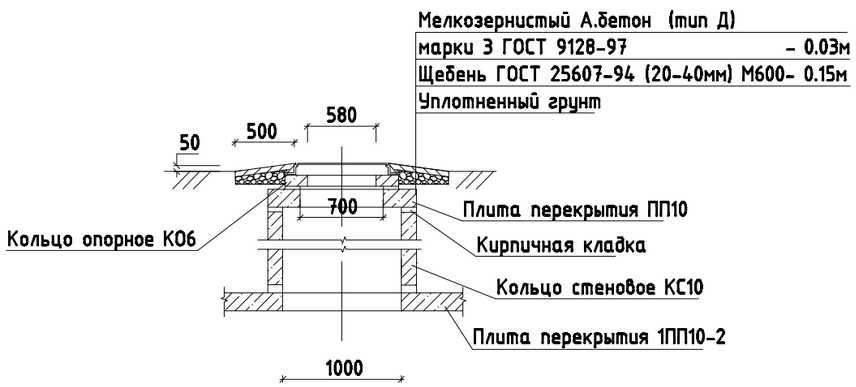

1. Расшифровка обозначения расположения люка: д - дорога, т - тротуар, зз - зеленая зона, нзт - не застроенная территория.
2. Расшифровка обозначения марки колодца по грунтовым условиям: I - непросадочные сухие грунты; II - мокрые грунты; III - просадочные грунты.
3. Для спуска в колодец на внутренней поверхности стен горловины предусмотрены стальные скобы, а в рабочей части колодцев - стальные стремянки. Для колодцев с гидрантами спуск осуществляется по лестнице выполняемой согласно ТПР 901-09-11.84 альбом II лист 20.
4. Стальные стремянки, ходовые скобы и лестницы окрасить масляной краской (ГОСТ 8292-85) за 2 раза по железному сурику на олифе.
5. Стремянки приняты по ТПР 902-09-22.84 альбом VII "Колодцы канализационные. Строительные изделия".
6. Сборные железобетонные элементы приняты по серии 3.900.1-14 выпуск 1 "Изделия железобетонные для круглых колодцев водопровода и канализации". Плита перекрытия 4ПП20-2 по серии 3.003.1-1/87 "Сборные железобетонные цельноформованные колодцы для подземных трубопроводов".
7. Под фасонные части и арматуру предусмотреть в колодцах/камерах бетонные упоры в виде столбиков объемом 0,03 м3 для труб Ду(ID)50-400 мм (включительно), 0,05 м3 ля труб Ду(ID) более 400 мм до 600 мм (включительно), 0,09 м3 ля труб Ду(ID) более 600 мм.
8. Масса стремянок: С1-00 - 6,6кг; С1-01 - 9,7кг; С1-02 - 12,9кг; С1-03 - 16,2кг; С1-04 - 19,5кг; С1-05 - 22,7кг; С1-06 - 25,9кг; С1-07 - 29,2кг; С1-08 - 32,4кг.
9. Масса люков: Л(А15) - 60кг; Т(С250) - 120кг; ТМ(Д400) - 140кг.
10. Для колодцев водопроводной сети, прокладываемой в районах с сейсмичностью 7-9 баллов, должны выполняться дополнительные мероприятия с целью повышения их сейсмостойкости. Мероприятия приведены в альбоме VI.88 ТПР 901-09-11.84 "Колодцы водопроводные".

Повышение сейсмостойкости колодцев обеспечивается усилением горизонтальных сечений колодцев по высоте, что достигается следующими конструктивными решениями:
- в швы между сборными кольцами закладываются стальные соединительные элементы. Количество закладных элементов увеличивается с увеличением сейсмичности площадки строительства;
- на сопряжении нижнего кольца и днища устраивается обойма из монолитного бетона класса В15.

Марка и количество соединительных элементов для каждого колодца указаны в таблице колодцев, приведенной на данном листе, в столбце " Сейсмостойкость колодцев".
11. Масса соединительных элементов: МС-1 - 1,94кг, МС-2 - 1,98кг, МС-3 - 2,01кг, МС-4 - 2,05кг, МС-5 - 1,56кг, МС-6 - 1,60кг, МС-7 - 1,63кг, МС-8 - 1,67кг.
12. Водопроводные колодцы приняты по ТПР 901-09-11.84.

Взам. инв. №	Подпись и дата	Инв. № подл.

2017-13-НК					Строительство инженерно-коммуникационной инфраструктуры (канализация, телефонизация) к индивидуальным жилым домам Западного жилого района г.Жезказган (2-я очередь)			
Изм.	Кол.уч.	Лист	№док.	Подп.	Дата	Наружная канализация	стадия	лист	листов
Проверил		Оспанов			12.17		РП	68	
Исполнил		Утеубай			12.17	Таблица круглых канализационных колодцев	ТОО "Дала-Центр" Лицензия № 14013512 от 12.09.2014г.		
Н.контроль		Каржауова			12.17				