РЕСПУБЛИКА КАЗАХСТАН
Товарищество с ограниченной ответственностью
«КОРПОРАЦИЯ «АСЫЛ-СТРОЙ»
Лицензия: 17 ГСЛ №14013440 от 30.05.2019 г.

Заказ: 71-2022
Заказчик: КГП на ПХВ"Атырауская городская Поликлиника №7" Управления здравоохранения Атырауской области

РАБОЧИЙ ПРОЕКТ

«Капитальный ремонт здании Атырауской городской поликлиники №7 расположенной по адресу: Атырауская область,г.Атырау проспект Бейбарыс строение №39»

АЛЬБОМ 5

ПОЖАРНАЯ СИГНАЛИЗАЦИЯ

Шымкент – 2022 г.

РЕСПУБЛИКА КАЗАХСТАН
Товарищество с ограниченной ответственностью
«КОРПОРАЦИЯ «АСЫЛ-СТРОЙ»
Лицензия: 17 ГСЛ №14013440 от 30.05.2019 г.

Заказ: 71-2022
Заказчик: КГП на ПХВ"Атырауская городская Поликлиника №7" Управления здравоохранения Атырауской области

РАБОЧИЙ ПРОЕКТ

«Капитальный ремонт здании Атырауской городской поликлиники №7 расположенной по адресу: Атырауская область,г.Атырау проспект Бейбарыс строение №39»

АЛЬБОМ 5

ПОЖАРНАЯ СИГНАЛИЗАЦИЯ

Директор **Доспаева Ш.**

Главный инженер проекта **Атамбаев И.**

Шымкент – 2022 г.

Ведомость рабочих чертежей основного комплекта

Лист	Наименование	Примечание
1	Общие данные	На 2-х листах
2-3	*Структурная схема пожарной сигнализации и системы оповещения.*	На 2-х листах
4	*План* расположения оборудования сетей пожарной сигнализации *подвала*	
5	*План* расположения оборудования сетей пожарной сигнализации *первого этажа*	
6	План расположения оборудования сетей пожарной сигнализации второго этажа	
7	План расположения оборудования сетей пожарной сигнализации третьего этажа	
8	План расположения оборудования сетей пожарной сигнализации тех. этажа	
9	*План* расположения оборудования сетей пожарной сигнализации *подвала*	
10	*План* расположения оборудования сетей пожарной сигнализации *первого этажа*	
11	План расположения оборудования сетей пожарной сигнализации второго этажа	
12	План расположения оборудования сетей пожарной сигнализации третьего этажа	
13	План расположения оборудования сетей пожарной сигнализации тех. этажа	

ВЕДОМОСТЬ ССЫЛОЧНЫХ И ПРИЛАГАЕМЫХ ДОКУМЕНТОВ

ОБОЗНАЧЕНИЕ	*НАИМЕНОВАНИЕ*	
	1. Ссылочные документы	
СП РК 2.02-101-2014	*«Пожарная безопасность зданий и сооружений»*	
СП РК 2.02-104-2014	*«Нормы оборудования зданий, помещений и сооружений системами автоматической пожарной сигнализации, автоматическими установками пожаротушения и оповещения людей о пожаре»*	
СН РК 2.02-02-2019	*«Пожарная автоматика зданий и сооружений»*	
ПУЭ РК 2015	*«Правила устройства электроустановок»*	
	2. Прилагаемые документы	
-2022-ПС.СО1	*Спецификация оборудования, изделий и материалов*	2 листа
-2022-ПС.СО2	*Спецификация оборудования, изделий и материалов*	2 листа

Общие указания

1 Рабочая документация разработана на основании технического задания и исходных данных, полученных от Заказчика.

2 Рабочая документация соответствует требованиям действующих технических регламентов, стандартов и сводов правил.

3 Данной документацией предусмотрено оснащение системой автоматической пожарной сигнализации, системой оповещения и управления эвакуацией людей при пожаре.

4 Алгоритм работы системы автоматической пожарной сигнализации (далее АПС):

При возгорании в одной из защищаемых зон, сигнал "Пожар" формируется по срабатыванию:

дымовых оптико-электронных адресно-аналоговых извещателей "ИП 212-64-R3 W1.02", тепловых максимально-дифференциальных адресно-аналоговых извещателей "ИП 101-29-PR-R3 W1.02" включенных по логической схеме "ИЛИ";

- ручных пожарных извещателей "ИПР 513-11 прот.R3".

При этом, по сигналу "Пожар" в системе формируются команды:

на запуск системы оповещения и управления эвакуацией людей при пожаре.

УСЛОВНЫЕ ОБОЗНАЧЕНИЯ

ОБОЗНАЧ.	НАИМЕНОВАНИЕ	ПРИМЕЧАНИЕ
ARK1	Прибор приемно-контрольный и управления охранно-пожарный адресный	
UG	Источник вторичного электропитания резервированный	
BIALS	Оповещатель охранно-пожарный комбинированный адресный	
BIAL	Оповещатель охранно-пожарный световой адресный	
	Извещатель пожарный тепловой максимально-дифференциальный адресно-аналоговый	
	Извещатель пожарный дымовой оптико-электронный адресно-аналоговый	
	Извещатель пожарный ручной электроконтактный адресный со встроеным изолятором шлейфа	
	Кабель симметричный парной скрутки, сеч. 1х2х0.35 КПСнг(А)-FRLS	
	Кабель силовой огнестойкий, сеч. 2х1.5 ВВГнг(А)-FRLS	
	Кабель силовой огнестойкий, сеч. 3х2.5 ВВГнг(А)-FRLS	

Согласовано:

гр.ОВ	Ларкина Н.	
гр.АС	Оскен Н.	
гр.ВК	Дуйсенов Р.	

Взам. инв. №

Подпись и дата

Инв. № подл.

Рабочий проект разработан в соответствии с действующими на территории Республики Казахстан нормами и правилами и предусматривает мероприятия, обеспечивающие взрыво-пожаробезопасность и исключающие вредные воздействия на окружающую среду и воздушный бассейн, а так же предупреждающие чрезвычайные ситуации природного и техногенного характера.

Главный инженер проекта Атамбаев И

Изм.	Кол.уч.	Лист	№ док.	Подпись	Дата
ГИП		Атамбаев И			
Выполнил		Слухаев К.			
Н. контроль		Доспаева Ш.			

71-2022-ПС

«Капитальный ремонт здании Атырауской городской поликлиники №7

расположенной по адресу: Атырауская область,г.Атырау проспект Бейбарыс строение №39»

Городская поликлиника №7

Стадия	Лист	Листов
РП	1	13

Общие данные

ТОО "Корпорация Асыл-Строй" г. Шымкент 2022 г.

ГИП

Формат А3

Согласно *СП РК 2.02-104-2014*, на объекте необходимо предусмотреть систему оповещения и управления эвакуацией 3 типа (далее СОУЭ):

- выдачу аварийного сигнала в автоматическом режиме при пожаре;
- контроль целостности линий связи и контроля технических средств оповещения.

При возгорании на защищаемом объекте - срабатывании пожарного извещателя, сигнал поступает на Рубеж-2ОП прот. R3. Прибор согласно запрограммированной логике выдает сигнал на запуск оповещения. Комбинированные оповещатели «ОПОП 124-R3» подключены к адресной линии связи.

5 Размещение оборудования

В коридорах на путях эвакуации не допускается размещать оборудование, выступающее из плоскости стен на высоте менее 2 м.

Извещатели пожарные ручные установить на высоте от уровня пола - 1,5 м; от дверной коробки - 0,1м.

Извещатели пожарные установить согласно приведенным планам, желательно по центру комнаты. Допускается менять размещение извещателей по месту с учетом расположения светильников, вентиляционных отверстий, но при этом необходимо учитывать требования действующих нормативных документов.

Установку оборудования произвести в соответствии с инструкциями по монтажу фирм производителей и настоящей Рабочей документацией.

Проектом предусмотрено использование огнестойкой кабельной линии (далее ОКЛ) "ПожТехКабель РТК-Line".

Шлейфы сигнализации проложить открыто в трубе гофрированной самозатухающей в общих помещениях, опуски к оборудованию выполнить к кабель- канале ПВХ.

Проходы через стены и перекрытия кабеля выполнить в трубе водогазопроводной, с последующей заделкой зазоров между трубой и проемом, между трудой и кабелем огнезащитным терморасширяющимся герметиком.

При монтаже ОКЛ необходимо соблюдать общие требования, приведенные в Инструкции по монтажу ОКЛ "ПожТехКабель РТК-Line".

При параллельной групповой прокладке кабеля систем противопожарной безопасности заполняемость конструкций, в которых прокладывается кабель, не должна превышать 40%.

Прокладку силового кабеля осуществить на расстоянии не менее 0,5м от слаботочных кабельных трасс.

Нарезка кабеля производится после проведения контрольного промера трасс прокладки с учетом запаса на разделку кабеля для подключения.

6 Электроснабжение установки пожарной сигнализации

Согласно ПУЭ установки пожарной сигнализации и оповещения в части обеспечения надежности электроснабжения отнесены к электроприемникам 1 категории, поэтому электропитание осуществляется от сети через резервированные источники питания. Переход на резервированные источники питания происходит автоматически при пропадании основного питания без выдачи сигнала тревоги:

- основное питание - сеть 220 В, 50 Гц;
- резервный источник - АКБ 12В.

Для питания приборов и устройств пожарной сигнализации и оповещения используются адресные резервированные источники питания "ИВЭПР 12/2 исп. 2х12-Р-БР", обеспечивающие контроль работоспособности.

В случае полного отключения напряжения 220В, аккумуляторные батареи позволяют работать оборудованию в течение 24 часов в дежурном режиме и 1 часа в режиме тревоги.

7 Заземление

Для обеспечения электробезопасности обслуживающего персонала, в соответствии с требованиями ПУЭ корпуса приборов пожарной сигнализации должны быть надежно заземлены. Монтаж заземляющих устройств выполнить в соответствии с требованиями ПУЭ и других действующих нормативных документов.

Присоединение заземляющих и нулевых защитных проводников к частям электрооборудования должно быть выполнено сваркой или болтовым соединением.

8 Все оборудование, предусмотренное документацией, на момент проектирования имеет сертификаты соответствия и Пожарной безопасности. Монтажная организация перед монтажом обязана проверить срок действующих сертификатов.

9 При выполнении монтажных и пусконаладочных работ в соответствии с данным проектом необходимо строго соблюдать все правила пожарной безопасности предусмотренные нормативами.

10 При монтаже технических средств сигнализации и системы оповещения должны соблюдаться требования СНиП, ПУЭ, СП Системы противопожарной защиты, действующих государственных и отраслевых стандартов.

11 Рабочие чертежи разработаны в соответствии с действующими нормами, правилами и стандартами.

Согласовано:		
гр.ОВ	Ларкина Н.	
гр.АС	Оскен Н.	
гр.ВК	Дуйсенов Р.	

Взам. инв. №

Подпись и дата

Инв. № подл.

Изм.	Кол.уч.	Лист	№ док.	Подпись	Дата	71-2022-ПС		
						«Капитальный ремонт здании Атырауской городской поликлиники №7 расположенной по адресу: Атырауская область,г.Атырау проспект Бейбарыс строение №39»		
						Городская поликлиника №7	Стадия	Лист	Листов
							РП	1.1	
ГИП		Атамбаев И				Общие данные	ТОО "Корпорация Асыл-Строй" г. Шымкент 2022 г.		
Выполнил		Слухаев К.							
Н.контроль		Доспаева Ш.							

ГИП

ФОРМАТА3

Согласовано:

гр.ОВ	Ларкина Н.	
гр.АС	Оскен Н.	
гр.ВК	Дуйсенов Р.	

Взам. инв. №

Подпись и дата

Инв. № подл.

Изм.	Кол.уч.	Лист	№ док.	Подпись	Дата	71-2022-ПС
						«Капитальный ремонт здании Атырауской городской поликлиники №7 расположенной по адресу: Атырауская область,г.Атырау проспект Бейбарыс строение №39»
						Городская поликлиника №7(Блок-А)
ГИП		Атамбаев И				Структурная схема пожарной сигнализации и системы оповещения.
Выполнил		Слухаев К.				
Н. контроль		Доспаева Ш.				

Стадия	Лист	Листов
РП	2	

ТОО "Корпорация Асыл-Строй" г. Шымкент 2022 г.

Формат А2

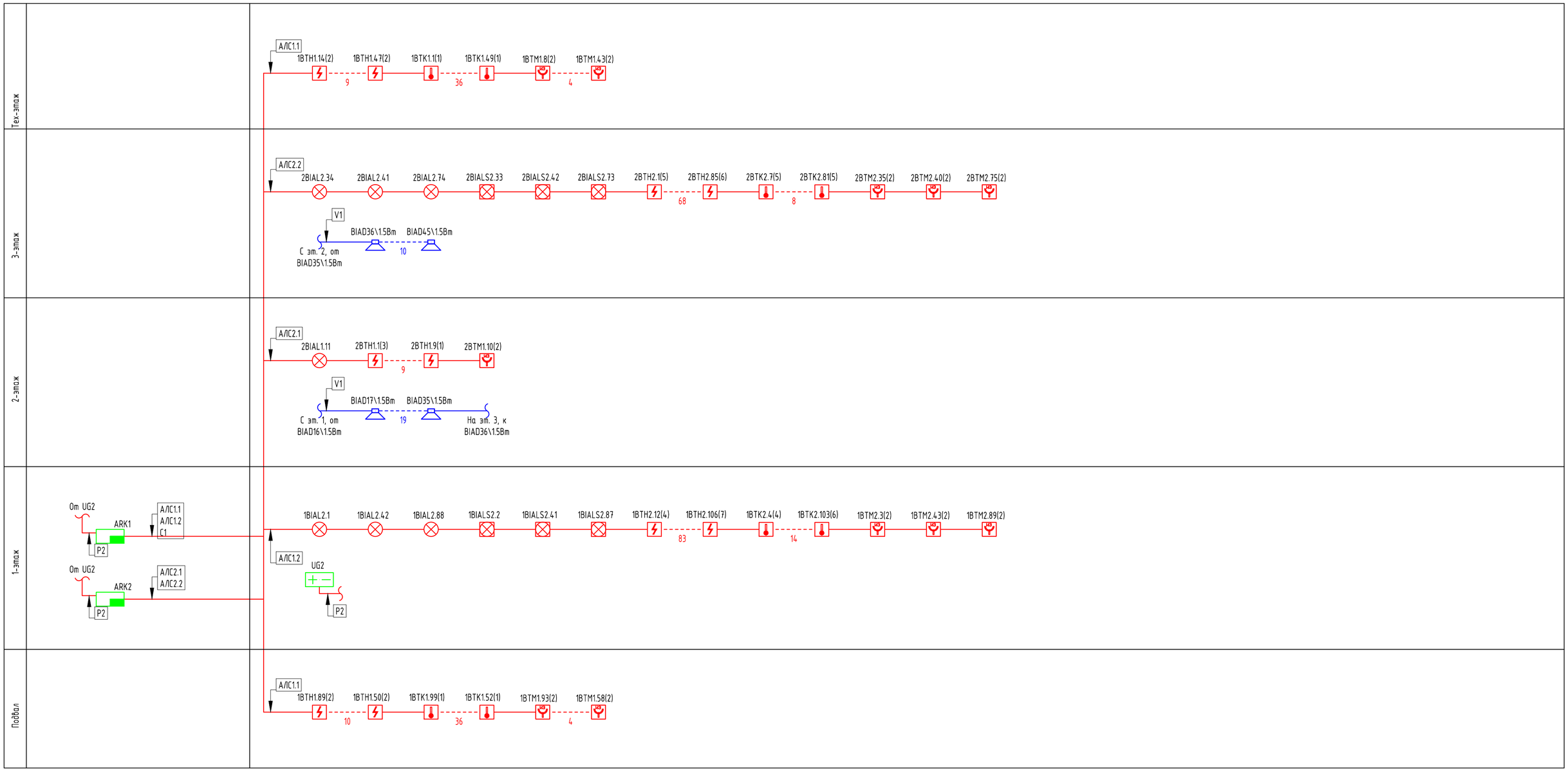

Согласовано:

гр.ОВ	Ларкина Н.	
гр.АС	Оскен Н.	
гр.ВК	Дуйсенов Р.	

Взам. инв. №

Подпись и дата

Инв. № подл.

						71-2022-ПС
Изм.	Кол.уч.	Лист	№ док.	Подпись	Дата	«Капитальный ремонт здании Атырауской городской поликлиники №7 расположенной по адресу: Атырауская область,г.Атырау проспект Бейбарыс строение №39»
						Городская поликлиника №7(Блок-Б)
ГИП		Атамбаев И				Структурная схема пожарной сигнализации и системы оповещения.
Выполнил		Слухаев К.				
Н. контроль		Доспаева Ш.				

Стадия	Лист	Листов
РП	3	

ТОО "Корпорация Асыл-Строй" г. Шымкент 2022 г.

Формат А2

План подвального этажа

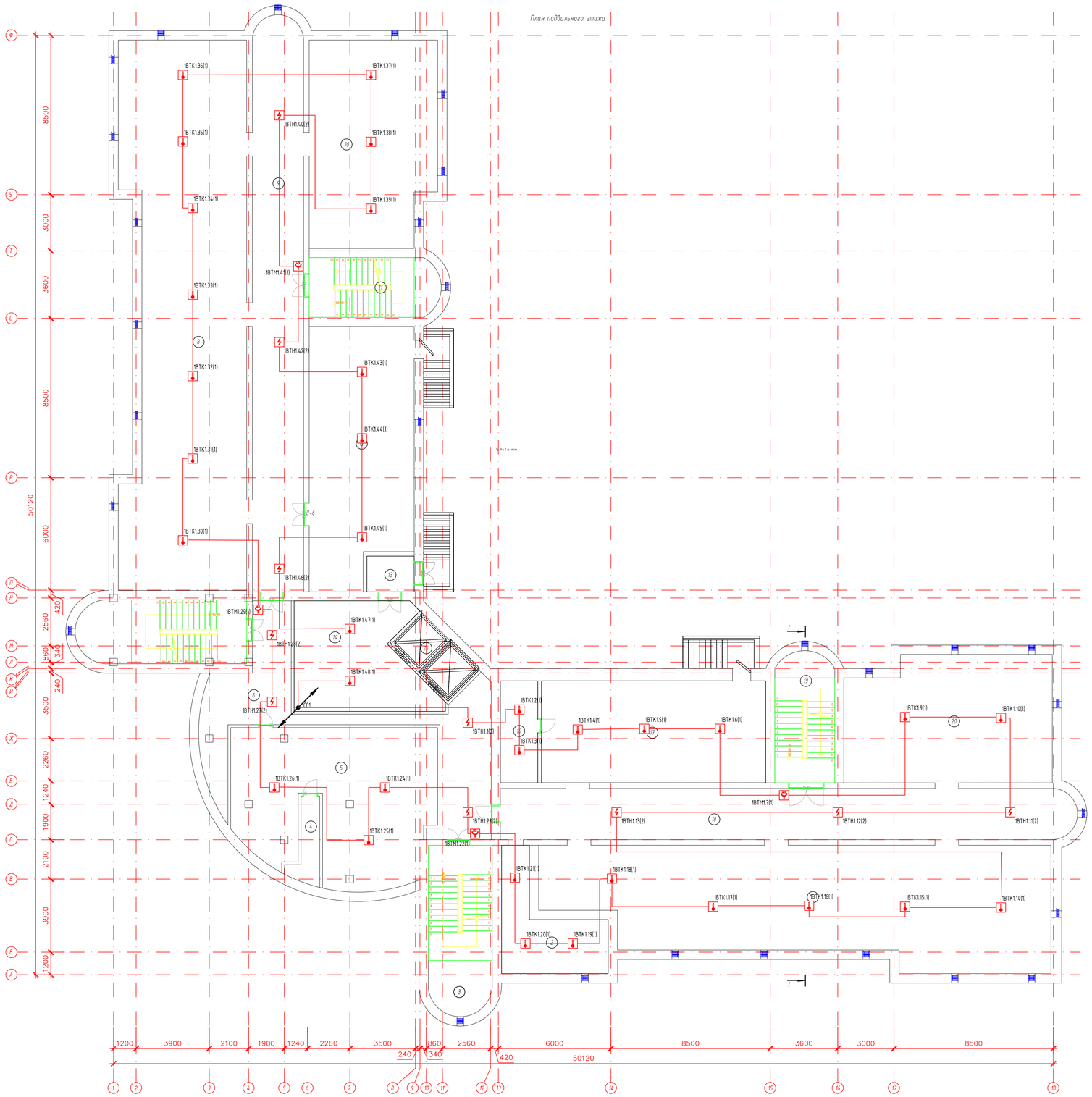

Экспликация помещений

Марка поз.	Наименование	Площадь м²	Кат. помещ
1	Помещение	154,02	
2	Помещение	22,24	
3	Лестничная площадка	29,97	
4	Помещение	5,37	
5	Помещение	78,11	
6	Коридор	53,43	
7	Лестничная площадка	29,73	
8	Помещение	181,43	
9	Коридор	83,26	
10	Помещение	72,40	
11	Лестничная площадка	21,68	
12	Помещение	73,48	
13	Тамбур	4,79	
14	Помещение	38,02	
15	Лифт	10,19	
16	Электрощитовая	10,88	
17	Помещение	65,06	
18	Коридор	83,26	
19	Лестничная площадка	21,68	
20	Помещение	72,40	

Схема блокировки здания

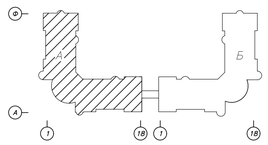

Изм.	Кол.уч.	Лист	№ док.	Подпись	Дата	71-2022-ПС
						«Капитальный ремонт здании Атырауской городской поликлиники №7 расположенной по адресу: Атырауская область, г.Атырау проспект Бейбарыс строение №39»
						Городская поликлиника №7(Блок-А)
ГИП		Атанбаев И				План расположения оборудования сетей пожарной сигнализации подвального этажа
Выполнил		Служаев К.				
Н. контроль		Досмаева Ш.				

Стадия	Лист	Листов
РП	4	

ТОО "Корпорация Асыл-Строй" г. Шымкент 2022 г.

Согласовано:
гр.ОВ Паркина Н.
гр.АС Оскен Н.
гр.ВК Дуйсенов Р.

Взам. инв. №
Подпись и дата
Инв. № подл.

Формат 995х700

План первого этажа

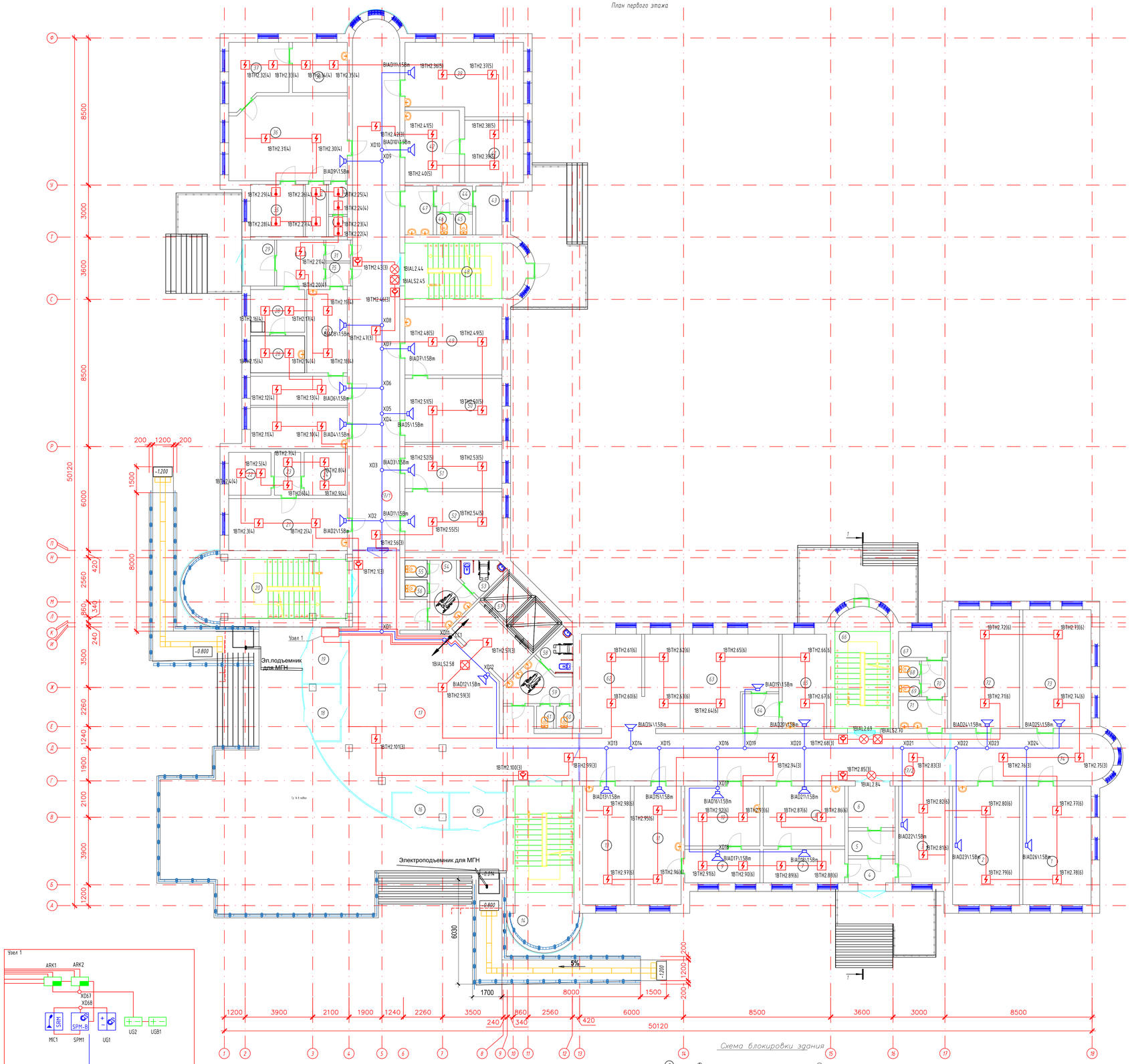

Схема блокировки здания

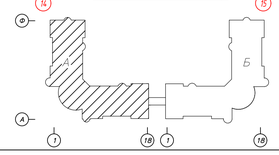

Экспликация помещений

Марка поз.	Наименование	Площадь м²	Кат. помещ
1	Кабинет консультации	26,99	
2	Кабинет	26,44	
3	Кабинет химизатора	16,33	
4	Тамбур	3,71	
5	Коридор	3,85	
6	Коридор	6,51	
7	Мужской смотровой кабинет	9,10	
8	Мужской смотровой кабинет	16,27	
9	Женский смотровой кабинет	8,40	
10	Женский смотровой кабинет	15,05	
11	Женский смотровой кабинет	18,63	
12	Номер не задействован		
13	Скрининг	18,91	
14	Лестничная площадка	29,97	
15	Приемная	6,14	
16	Приемная	5,90	
17	Коридор	124,72	
17/1	Коридор	82,72	
17/2	Коридор	58,45	
18	Приемная	6,15	
19	Приемная	6,43	
20	Лестничная площадка	29,73	
21	Комната акушера	20,62	
22	Кабинет врача	6,06	
23	Холл	3,77	
24	Кабинет	6,18	
25	Кабинет осмотра врача	13,40	
25/1	Кабинет осмотра врача	9,40	
26	Кабинет осмотра врача	6,70	
27	Кабинет фильтр бокс	11,26	
28	Кабинет осмотра врача	7,73	
29	Тамбур	4,87	
30	Кабинет фильтр бокс	7,24	
31	Коридор	1,71	
32	Кладовая	1,25	
33	Кладовая	1,88	
34	Кладовая	3,69	
35	Кладовая	9,21	
36	Маммография	32,36	
37	Кабинет осмотра врача	11,30	
38	Кабинет осмотра врача	9,19	
39	Кабинет анализа крови	27,51	
40	Номер не задействован		
41	Кабинет анализа крови	12,24	
42	Кабинет анализа крови	13,08	
43	Инвентарная	4,23	
44	Холл	3,11	
45	Санузел	1,17	
46	Санузел	1,17	
47	Уборная	4,60	
48	Лестничная площадка	21,68	
49	Кабинет осмотра врача	22,07	
50	Кабинет осмотра врача	20,61	
51	Кабинет осмотра врача	14,28	
52	Кабинет осмотра врача	19,43	
53	Санузел для МГН	3,90	
54	Уборная	7,53	
55	Санузел	1,26	
56	Санузел	1,26	
57	Лифт	10,19	
58	Санузел для МГН	3,90	
59	Уборная	7,53	
60	Санузел	1,26	
61	Санузел	1,26	
62	Гардероб	30,38	
63	Архив	25,22	
64	Холл	4,20	
65	Медицинский центр	13,93	
66	Лестничная площадка	21,68	
67	Инвентарная	4,23	
68	Санузел	1,17	
69	Санузел	1,17	
70	Холл	3,11	
71	Уборная	4,60	
72	Кабинет осмотра врача	27,13	
73	Кабинет психолога	26,99	

Экспликация помещений

Марка поз.	Наименование	Площадь м²	Кат. помещ
74	Коридор	25,00	
75	Коридор	1,90	

Изм.	Кол.уч.	Лист	№ док.	Подпись	Дата
ГИП		Атанбаев И.			
Выполнил		Сауков К.			
Н. контроль		Доспаева Ш.			

71-2022-ПС

«Капитальный ремонт здании Атырауской городской поликлиники №7
расположенной по адресу: Атырауская область,г.Атырау проспект Бейбарыс строение №39»

Городская поликлиника №7(Блок-А)

Стадия	Лист	Листов
РП	5	

План первого этажа

ТОО "Корпорация Асыл-Строй" г. Шымкент 2022 г.

Формат 995х700

План второго этажа

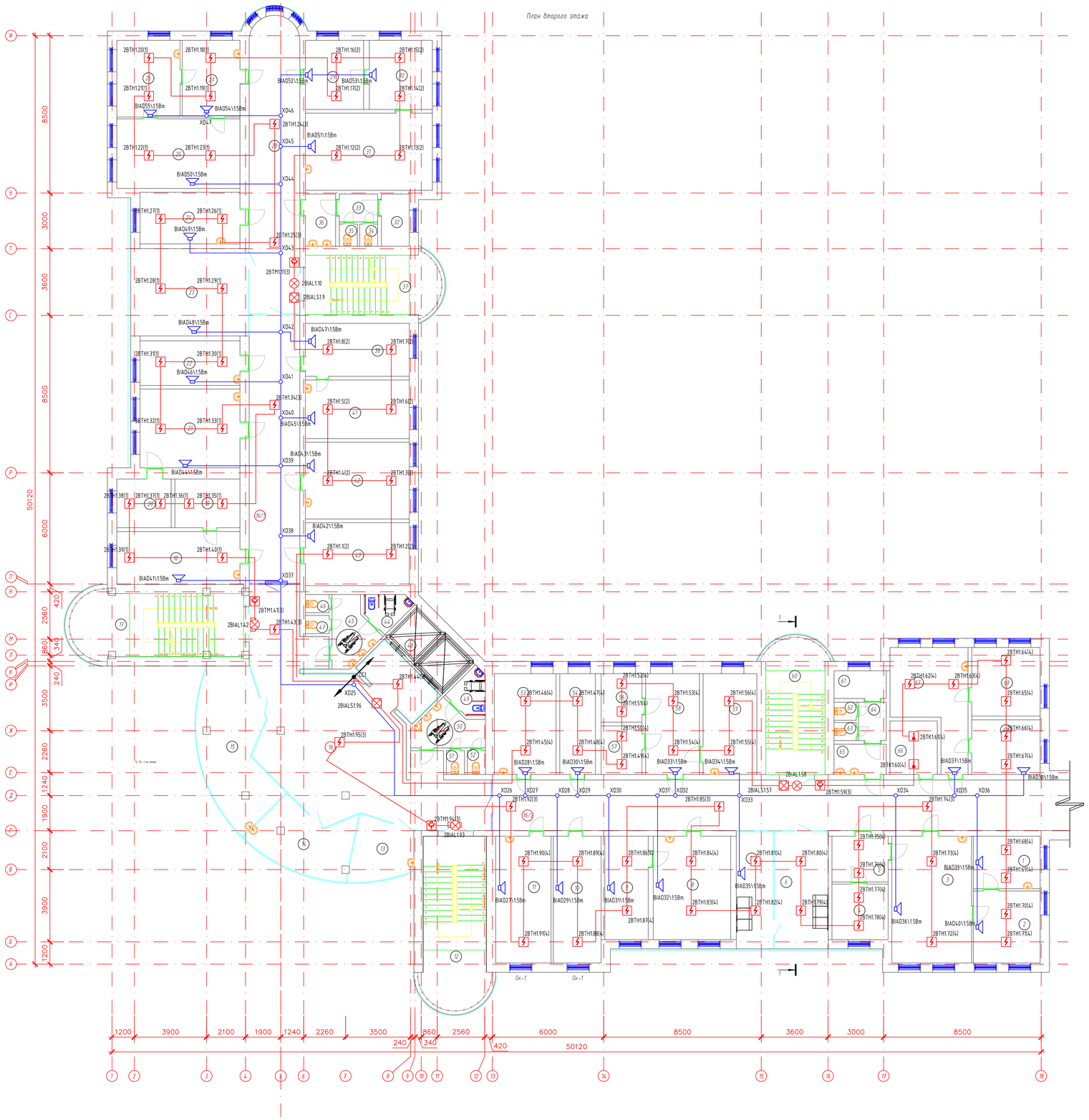

Схема блокировки здания

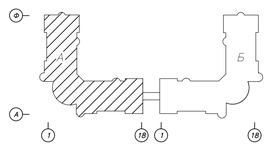

Экспликация помещений

Марка поз.	Наименование	Площадь м²	Кат. помещ
1	Центральное стерилизационное отделение	10,23	
2	Центральное стерилизационное отделение	14,01	
3	Центральное стерилизационное отделение	29,46	
4	Кабинет экспедиций	9,09	
5	Шлюз	7,49	
6	Аптека	16,89	
7	Аптека	11,65	
8	Кабинет осмотра врача	23,37	
9	Кабинет	13,09	
10	Кабинет	17,67	
11	Кабинет	20,48	
12	Лестничная площадка	29,97	
13	Кабинет	10,16	
14	Кабинет	16,26	
15	Кабинет развитий	27,09	
16	Коридор	114,73	
16/1	Коридор	39,57	
16/2	Коридор	82,60	
17	Лестничная площадка	29,73	
18	Кабинет осмотра врача	18,93	
19	Кабинет врача	7,71	
20	Кабинет терапевта	9,23	
21	Кабинет терапии	22,91	
22	Ресурсный кабинет	12,99	
23	Кабинет осмотра врача	27,46	
24	Кабинет осмотра врача	15,06	
25	Кабинет	24,97	
26	Справочная	14,12	
27	Холл	12,88	
28	Коридор	43,18	
29	Кабинет	11,73	
30	Кабинет	12,70	
31	Кабинет	28,53	
32	Инвентарная	9,84	
33	Холл	3,11	
34	Санузел	1,17	
35	Санузел	1,17	
36	Умывальная	4,60	
37	Лестничная площадка	21,68	
38	Кабинет врача	16,02	
39	Номер не задействован		
40	Номер не задействован		
41	Кабинет осмотра врача	17,70	
42	Кабинет	23,19	
43	Кабинет	19,04	
44	Санузел для МГН	3,90	
45	Умывальная	7,53	
46	Санузел	1,26	
47	Санузел	1,26	
48	Лифт		
49	Санузел для МГН	3,90	
50	Умывальная	7,53	
51	Санузел	1,26	
52	Санузел	1,26	
53	Кабинет	18,12	
54	Кабинет	10,44	
55	Номер не задействован		
56	Кабинет	5,77	
57	Кабинет	5,77	
58	Холл	15,78	
59	Кабинет	15,78	
60	Лестничная площадка	21,68	
61	Инвентарная	4,23	
62	Санузел	1,17	
63	Санузел	1,17	
64	Коридор	3,11	
65	Умывальная	4,60	
66	Склад хранилище	7,37	
67	Кабинет процедурный	20,34	
68	Кабинет процедурный	13,66	
69	Кабинет процедурный манту	10,30	

Изм.	Кол.уч.	Лист	№ док.	Подпись	Дата				
						71-2022-ПС			
						«Капитальный ремонт здании Атырауской городской поликлиники №7 расположенной по адресу: Атырауская область,г.Атырау проспект Бейбарыс строение №39»			
						Городская поликлиника №7(Блок-А)	Стадия	Лист	Листов
							РП	6	
ГИП		Атажбаев И				План второго этажа	ТОО "Корпорация Асыл-Строй" г. Шымкент 2022 г.		
Выполнил		Слухаева К.							
Н. контроль		Досаева Ш.							

Формат 995х700

План третьего этажа

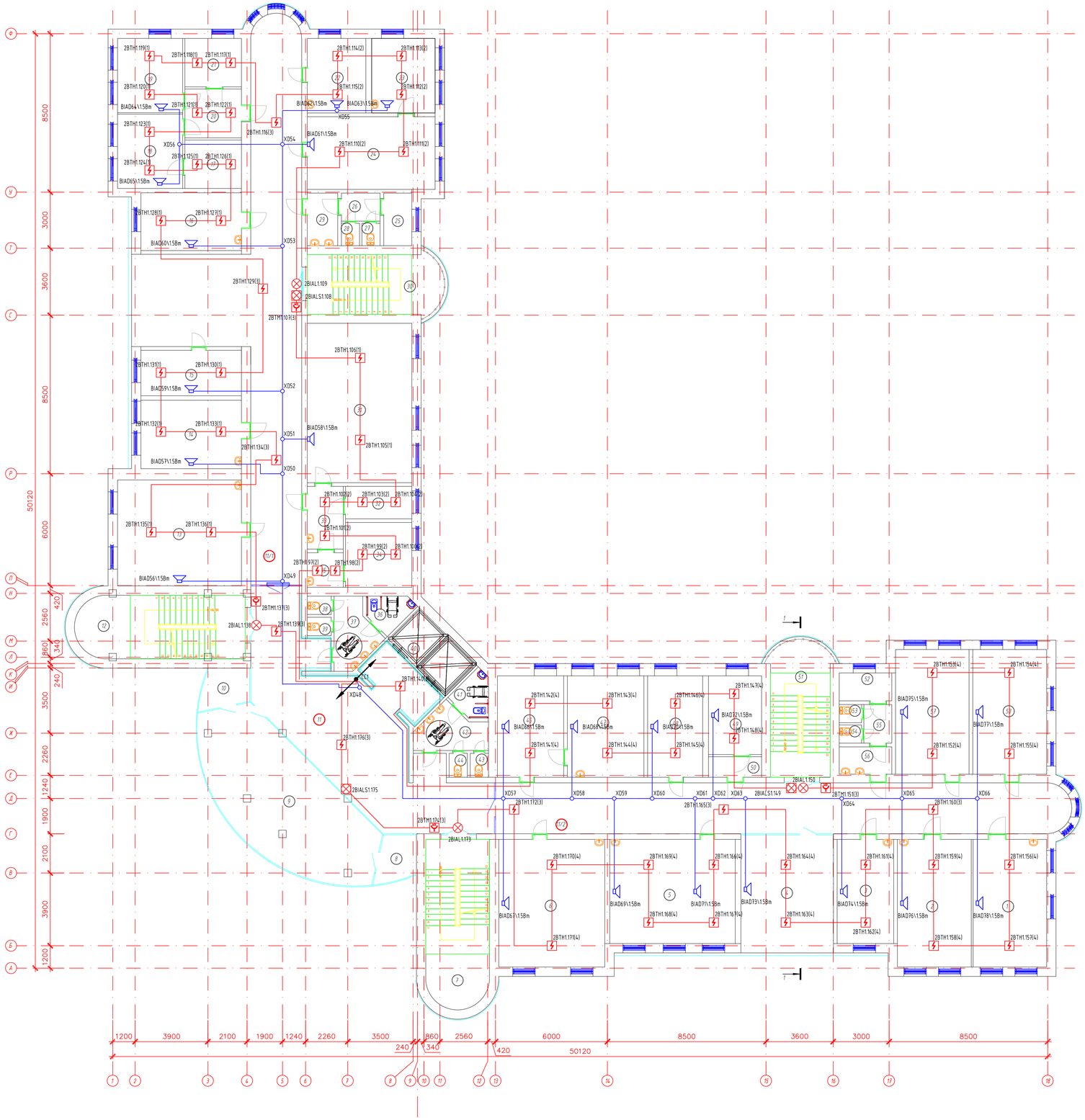

Экспликация помещений

Марка поз.	Наименование	Площадь м²	Кат. помещ.
1	Кабинет логопеда	26,99	
2	Кабинет	27,13	
3	Кладовая	16,94	
4	Кабинет	28,88	
5	Кабинет	37,62	
6	Кабинет психолога	38,91	
7	Лестничная площадка	29,97	
8	Тренажерная	4,97	
9	Тренажерная	54,86	
10	Кладовая тренажерная	5,20	
11	Коридор	84,17	
11/1	Коридор	114,31	
11/2	Коридор	83,40	
12	Лестничная площадка	29,73	
13	Кабинет для массажа	37,72	
14	Кабинет логопеда	19,78	
15	Кабинет	13,15	
16	Кабинет	16,71	
17	Кабинет	7,89	
18	Кабинет невропатолога	13,93	
19	Кабинет логопеда	13,93	
20	Шлюз	7,91	
21	Кабинет для массажа	7,89	
22	Кабинет психолога	12,56	
23	Кабинет	13,93	
24	Кабинет физиотерапии	26,72	
25	Инвентарная	4,23	
26	Коридор	3,11	
27	Санузел	1,17	
28	Санузел	1,17	
29	Умывальная	4,60	
30	Лестничная площадка	21,68	
31	ЛФК залы	47,88	
32	Кабинет	6,18	
33	Холл	6,49	
34	Столовая	12,32	
35	Коридор	3,57	
36	Санузел для МГН	3,90	
37	Умывальная	7,53	
38	Санузел	1,26	
39	Санузел	1,26	
40	Лифт		
41	Санузел для МГН	3,90	
42	Умывальная	4,53	
43	Санузел	1,26	
44	Санузел	1,26	
45	Кабинет	11,72	
46	Номер не задействован		
47	Кабинет	22,31	
48	Кабинет реабилитолога	16,05	
49	Солевая	12,03	
50	Коридор	3,14	
51	Лестничная площадка	21,68	
52	Инвентарная	4,23	
53	Санузел	1,17	
54	Санузел	1,17	
55	Коридор	3,11	
56	Умывальная	4,15	
57	Кабинет	26,40	
58	Кабинет	26,50	

Схема блокировки здания

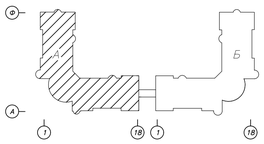

Изм.	Кол.уч.	Лист	№ док.	Подпись	Дата	«Капитальный ремонт здании Атырауской городской поликлиники №7 расположенной по адресу: Атырауская область,г.Атырау проспект Бейбарыс строение №39» Городская поликлиника №7(Блок-А)
ГИП		Атанбаев И				План третьего этажа
Выполнил		Слухаев К.				
Н. контроль		Доспаева Ш.				

71-2022-ПС

Стадия	Лист	Листов
РП	7	

ТОО "Корпорация Асыл-Строй" г. Шымкент 2022 г.

Формат 595х700

План тех. этажа

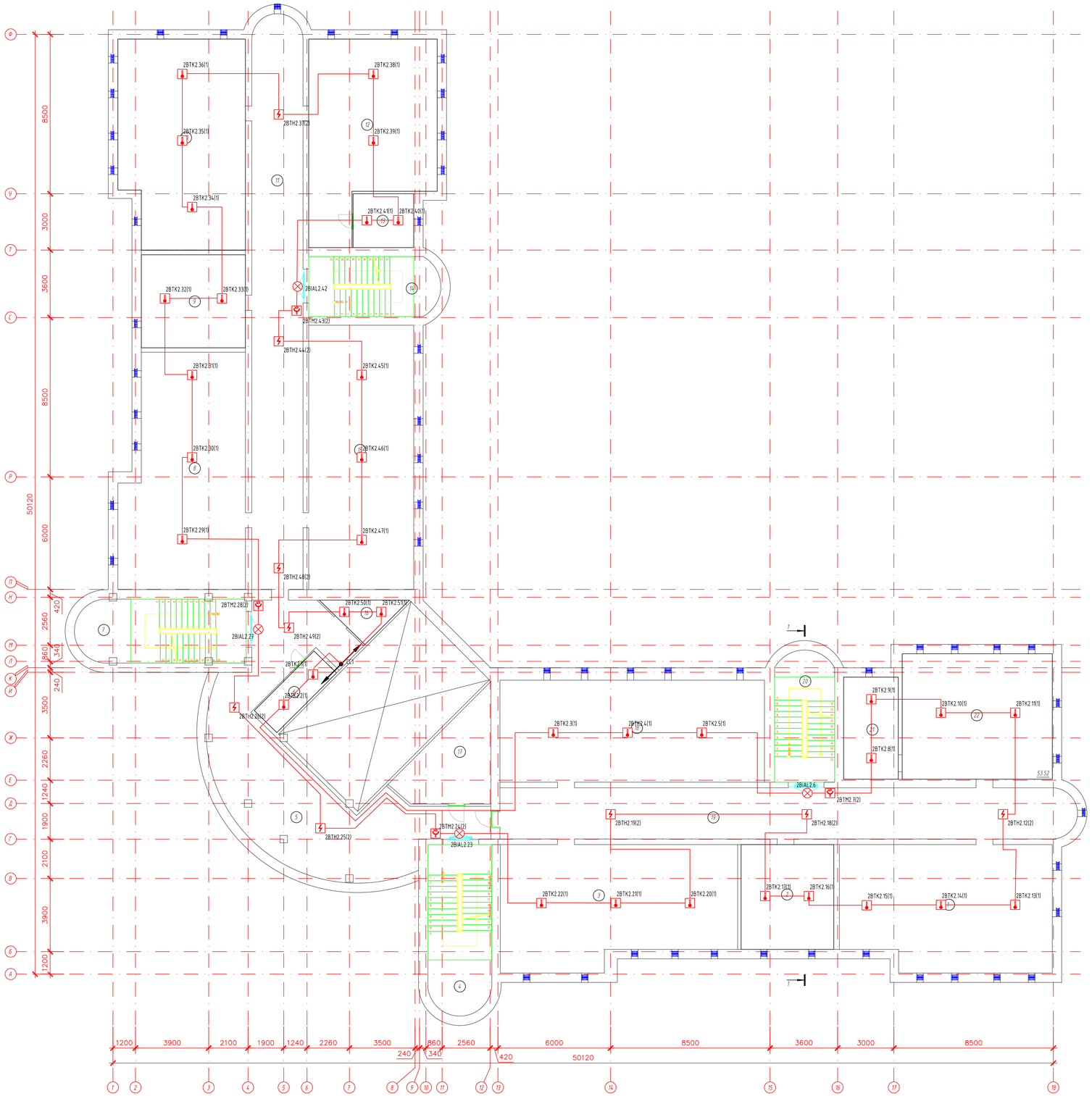

Экспликация помещений

Марка поз.	Наименование	Площадь м²	Кол. помещ
1	Тех. помещение	73,77	
2	Тех. помещение	27,62	
3	Тех. помещение	77,71	
4	Лестничная площадка	29,97	
5	Коридор	87,50	
6	Склад	7,56	
7	Лестничная площадка	29,73	
8	Тех. помещение	77,40	
9	Тех. помещение	27,53	
10	Тех. помещение	72,50	
11	Коридор	83,04	
12	Тех. помещение	62,55	
13	Тех. помещение	9,27	
14	Лестничная площадка	21,68	
15	Тех. помещение	78,96	
16	Склад	5,72	
17	Склад	20,20	
18	Тех. помещение	76,71	
19	Коридор	83,26	
20	Лестничная площадка	21,68	
21	Тех. помещение	15,83	
22	Тех. помещение	990,19	

Схема блокировки здания

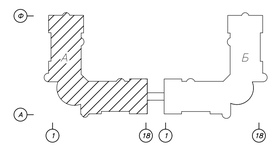

Изм.	Кол.уч.	Лист	№ док.	Подпись	Дата	71-2022-ПС		
						«Капитальный ремонт здании Атырауской городской поликлиники №7 расположенной по адресу: Атырауская область,г.Атырау проспект Бейбарыс строение №39»		
						Городская поликлиника №7(Блок-А)	Стадия	Лист	Листов
							РП	8	
ГИП		Аманбаев И.				План тех. этажа	ТОО "Корпорация Асыл-Строй" г. Шымкент 2022 г.		
Выполнил		Слукаев К.							
Н. контроль		Доспаева Ш.							

Формат 995х700

Поз.	Наименование и техническая характеристика	Тип, марка, обозначение документа, опросного листа	Код продукции	Поставщик	Ед. измерения	Кол.	Масса 1 ед., кг	Примечание
1	2	3	4	5	6	7	8	9
	Оборудование							
1	Прибор приемно-контрольный и управления охранно-пожарный адресный	Рубеж-20П прот. R3	RBZ-084368		шт.	2		
2	Извещатель пожарный дымовой оптико-электронный адресно-аналоговый	ИП 212-64-R3 W1.02	RBZ-337473		шт.	252		
3	Извещатель пожарный тепловой максимально-дифференциальный адресно-аналоговый	ИП 101-29-PR-R3 W1.02	RBZ-170093		шт.	77		
4	Извещатель пожарный ручной адресный со встроенным изолятором короткого замыкания	ИПР 513-11ИК3-А-R3	RBZ-301159		шт.	22		
5	Источник вторичного электропитания резервированный	ИВЭПР 12/2 исп. 2х12-Р-БР	RBZ-052433		шт.	1		
6	Бокс резервного электропитания	БР12 исп. 2х17	RBZ-045568		шт.	1		
7	Громкоговоритель трансляционный настенный	SW-03	SNR-185589		шт.	78		
8	Оповещатель охранно-пожарный световой адресный	ОПОП 1-R3 "ВЫХОД"	RBZ-153849		шт.	16		
9	Оповещатель охранно-пожарный комбинированный адресный	ОПОП 124Б прот.R3	RBZ-193050		шт.	9		
10	Резервное питание Sonar				шт.	1		
11	Аккумуляторная батарея 12 Ач	PTK-BATTERY 12-12Ah	412-012		шт.	2		
12	Аккумуляторная батарея 17 Ач	PTK-BATTERY 12-17Ah	412-018		шт.	2		
13	Прибор управления оповещением пожарный (настенный)	SPM-B10025-DW	SNR-219756		шт.	1		
14	Пульт микрофонный (10 зон)	Sonar SRM-7010	SNR-219124		шт.	1		
15	Программатор адресных устройств	ПКУ-1 прот.R3	RBZ-172778		шт.	1		
	Кабели и провода							

Согласовано:

гр.ОВ	Ларкина Н.	
гр.АС	Оскен Н.	
гр.ВК	Дуйсенов Р.	

Взам. инв. №

Подпись и дата

Инв. № подл.

Изм.	Кол.уч.	Лист	№ док.	Подпись	Дата
ГИП		Атамбаев			
Выполнил		Слухаев К.			
Н. контроль		Доспаева Ш.			

71-2022-ПС.СО1

«Капитальный ремонт здании Атырауской городской поликлиники №7
расположенной по адресу: Атырауская область,г.Атырау проспект Бейбарыс строение №30»

Городская поликлиника №7(Блок-А)

Стадия	Лист	Листов
РП	1	2

Спецификация материалов и оборудования.

ТОО "Корпорация Асыл-Строй"
г. Шымкент 2022 г.

Поз.	Наименование и техническая характеристика	Тип, марка, обозначение документа, опросного листа	Код продукции	Поставщик	Ед. измерения	Кол.	Масса 1 ед., кг	Примечание
1	2	3	4	5	6	7	8	9
16	Кабель симметричный парной скрутки низкотоксичный, сеч. 1x2x1.5	КПСВВнг(А)-LSLTx	243-305-0612		м	580		
17	Кабель симметричный парной скрутки экранированный низкотоксичный, сеч. 1x2x0.5	КПСВЭВнг(А)-LSLTx	243-305-1007		м	1840		
18	Кабель симметричный парной скрутки экранированный низкотоксичный, сеч. 2x2x0.75	КПСВЭВнг(А)-LSLTx	243-305-0304		м	5		
19	Кабель симметричный парной скрутки низкотоксичный, сеч. 2x2x0.5	КПСВВнг(А)-LSLTx	243-305-0302		м	10		
20	Кабель силовой огнестойкий, сеч. 2x1.5	ВВГнг(А)	243-107-0301		м	20		
	Кабеленесущие системы и монтажные изделия							
21	Коробка		243-907-0601		шт.	68		
22	Кабель-канал 110x50 мм с фронтальной крышкой	01050	261-302-0471		м	250		
23	Накладка на стык профиля 110x50 мм	01009	243-907-5503		шт.	248		
24	Накладка на стык фронтальная 60 мм	09504	243-907-600		шт.	124		
25	Тройник 110x50 мм	01006	243-907-560		шт.	20		
26	Ввод в стену/потолок 110x50 мм	01007	243-907-5810		шт.	10		
27	Угол внешний 110x50 мм, изменяемый (80-120°)	01052	243-907-5515		шт.	40		
28	Угол плоский 110x50 мм	01003	243-907-5715		шт.	50		
29	Заглушка 110x50 мм	01005	243-907-560		шт.	20		
30	TMC 15x17 Мини-канал	00303	243-907-560		шт	1103		
31	GM 15x17 Соединение на стык	00590	243-907-560		шт	1102		
32	AEM 15x17 Угол внешний	00403	243-907-560		шт	200		
33	LM 15x17 Заглушка	00577	243-907-560		шт	50		
34	AIM 15x17 Угол внутренний	00390	243-907-560		шт	150		

План подвального этажа

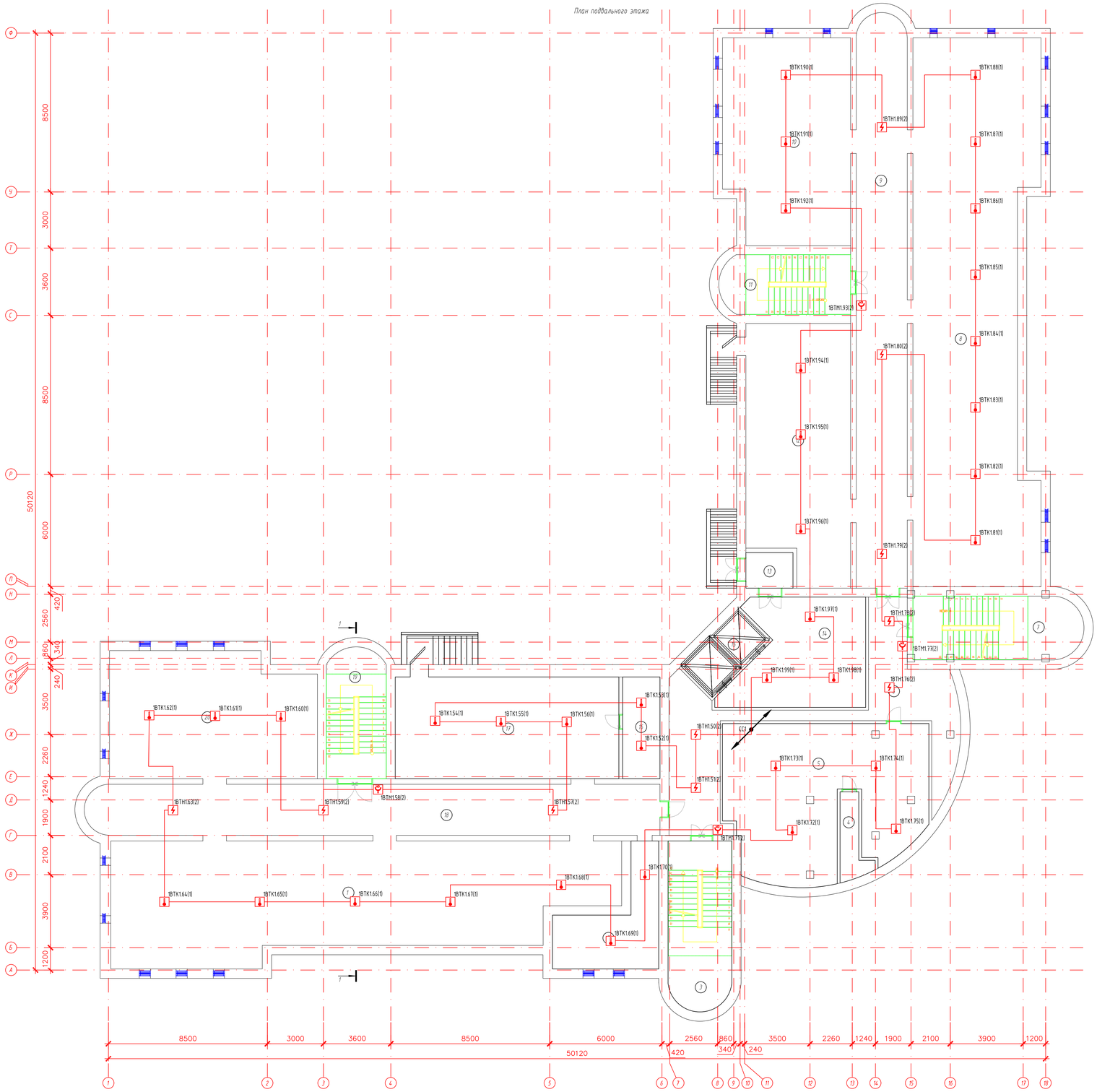

Экспликация помещений

Марка поз.	Наименование	Площадь м²	Кол. помещ.
1	Помещение	154,02	
2	Помещение	22,24	
3	Лестничная площадка	29,97	
4	Помещение	5,37	
5	Помещение	78,11	
6	Коридор	53,43	
7	Лестничная площадка	29,73	
8	Помещение	181,43	
9	Коридор	83,26	
10	Помещение	72,40	
11	Лестничная площадка	21,68	
12	Помещение	73,48	
13	Тамбур	4,79	
14	Помещение	38,02	
15	Лифт	10,19	
16	Электрощитовая	10,88	
17	Помещение	65,06	
18	Коридор	83,26	
19	Лестничная площадка	21,68	
20	Помещение	72,40	

Схема блокировки здания

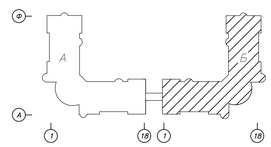

Изм.	Кол.уч.	Лист	№ док.	Подпись	Дата	71-2022-ПС		
						«Капитальный ремонт здании Атырауской городской поликлиники №7 расположенной по адресу: Атырауская область,г.Атырау проспект Бейдарыс строение №39»		
						Городская поликлиника №7(Блок-Б)	Стадия: РП	Лист: 9 / Листов:
ГИП		Атанбаев И.				План подвального этажа	ТОО "Корпорация Асыл-Строй" г. Шымкент 2022 г.	
Выполнил		Сауыкаев К.						
Н. контроль		Доспаева Ш.						

Согласовано:
гр.ОВ Паркина Н.
гр.АС Оскен Н.
гр.ВК Аудсенеф Р.

Инв. № подл. | Подпись и дата | Взам. инв. №

Формат 995х700

План первого этажа

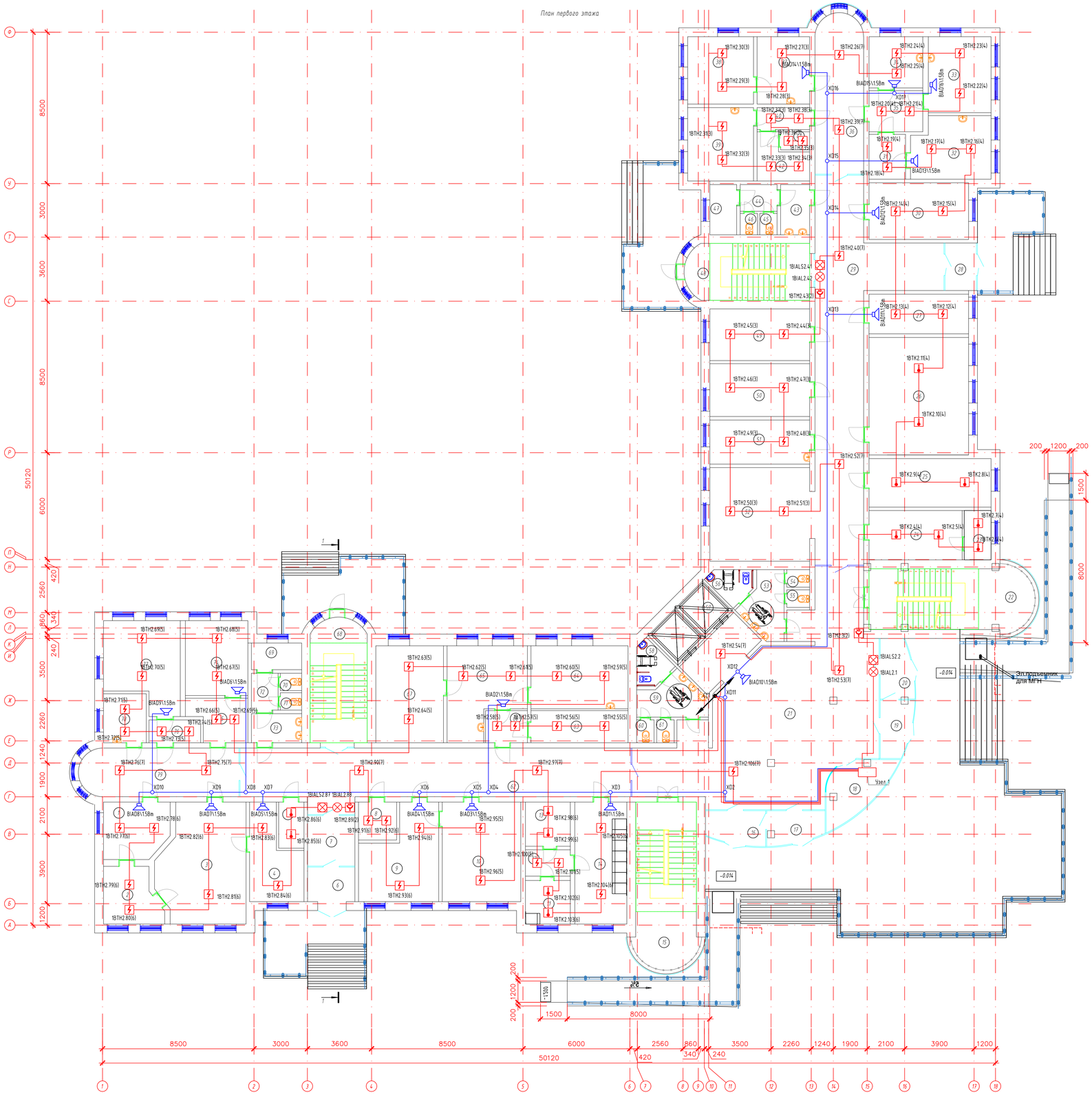

Экспликация помещений

Марка поз.	Наименование	Площадь м²	Кол. почещ
1	Кабинет выдачи результатов	11,28	
2	Фотолаборатория	9,40	
3	Рентген кабинет	30,84	
4	Пультовая	12,84	
5	Склад	3,68	
6	Тамбур	5,16	
7	Коридор	7,53	
8	Серверная	4,56	
9	Кабинет маммолога	19,82	
10	Кабинет	24,65	
11	Кладовая	6,18	
12	Холл	3,73	
13	Аптечный склад	6,25	
14	Аптека	20,00	
15	Лестничная площадка	29,97	
16	Тамбур	6,15	
17	Тамбур	5,62	
18	Справочная	9,68	
19	Тамбур	5,43	
20	Тамбур	5,94	
21	Коридор	114,73	
22	Лестничная площадка	29,73	
23	Аптечный склад	4,16	
24	Аптечный склад	14,49	
25	Склад	18,70	
26	Склад	36,90	
27	Процедурный кабинет	12,47	
28	Тамбур	4,70	
29	Коридор	71,78	
30	Кабинет	17,78	
31	Холл	5,17	
32	Кабинет осмотра врача	15,04	
33	УЗИ	15,03	
34	Кабинет	8,70	
35	Шлюз	7,00	
36	Коридор	24,00	
37	Кабинет осмотра врача	11,15	
38	Кабинет осмотра врача	13,40	
39	Кабинет осмотра врача	15,25	
40	Холл	3,66	
41	Кладовая	1,65	
42	Кабинет	6,17	
43	Умывальная	4,60	
44	Коридор	3,11	
45	Санузел	1,17	
46	Санузел	1,17	
47	Инвентарная	4,23	
48	Лестничная площадка	21,68	
49	Процедурный кабинет	16,24	
50	Процедурный кабинет	16,60	
51	Касса	13,83	
52	Гардероб	29,40	
53	Умывальная	7,53	
54	Санузел	1,26	
55	Санузел	1,26	
56	Санузел для МГН	3,90	
57	Лифт		
58	Санузел для МГН	3,90	
59	Умывальная	7,53	
60	Санузел	1,26	
61	Санузел	1,26	
62	Коридор	59,90	
63	Кабинет хирургии	9,81	
64	Кабинет хирургии	19,30	
65	Кабинет хирургии	19,88	
66	Холл	4,23	
67	Кабинет хирургии	20,67	
68	Лестничная площадка	21,68	
69	Кабинет мед. отходов	4,23	
70	Санузел	1,17	
71	Санузел	1,17	
72	Коридор	3,11	
73	Умывальная	4,60	
74	Флюоро регистратор	14,74	
75	Шлюз	7,29	
76	Шлюз	3,71	
77	Кабинет флюорографии	19,54	
78	Кабинет	6,60	
79	Коридор	23,64	

Узел 1

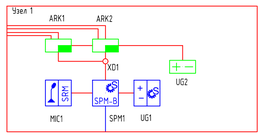

Схема блокировки здания

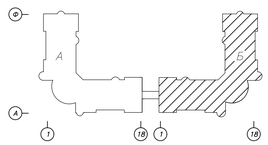

Изм.	Кол.уч.	Лист	№ док.	Подпись	Дата

71-2022-ПС

«Капитальный ремонт здании Атырауской городской поликлиники №7
расположенной по адресу: Атырауская область,г.Атырау проспект Бейбарыс строение №39»

Городская поликлиника №7(Блок-Б)

Стадия	Лист	Листов
РП	10	

ГИП	Атанбаев И.	
Выполнил	Сауыкаев К.	
Н. контроль	Доспаева Ш.	

План первого этажа

ТОО "Корпорация Асыл-Строй"
г. Шымкент 2022 г.

Согласовано:

гр.ОВ	Паркина Н.	
гр.АС	Оскен Н.	
гр.ВК	Аудиенов Р.	

Взам. инв. №

Подпись и дата

Инв. № подл.

Формат 995х700

План второго этажа

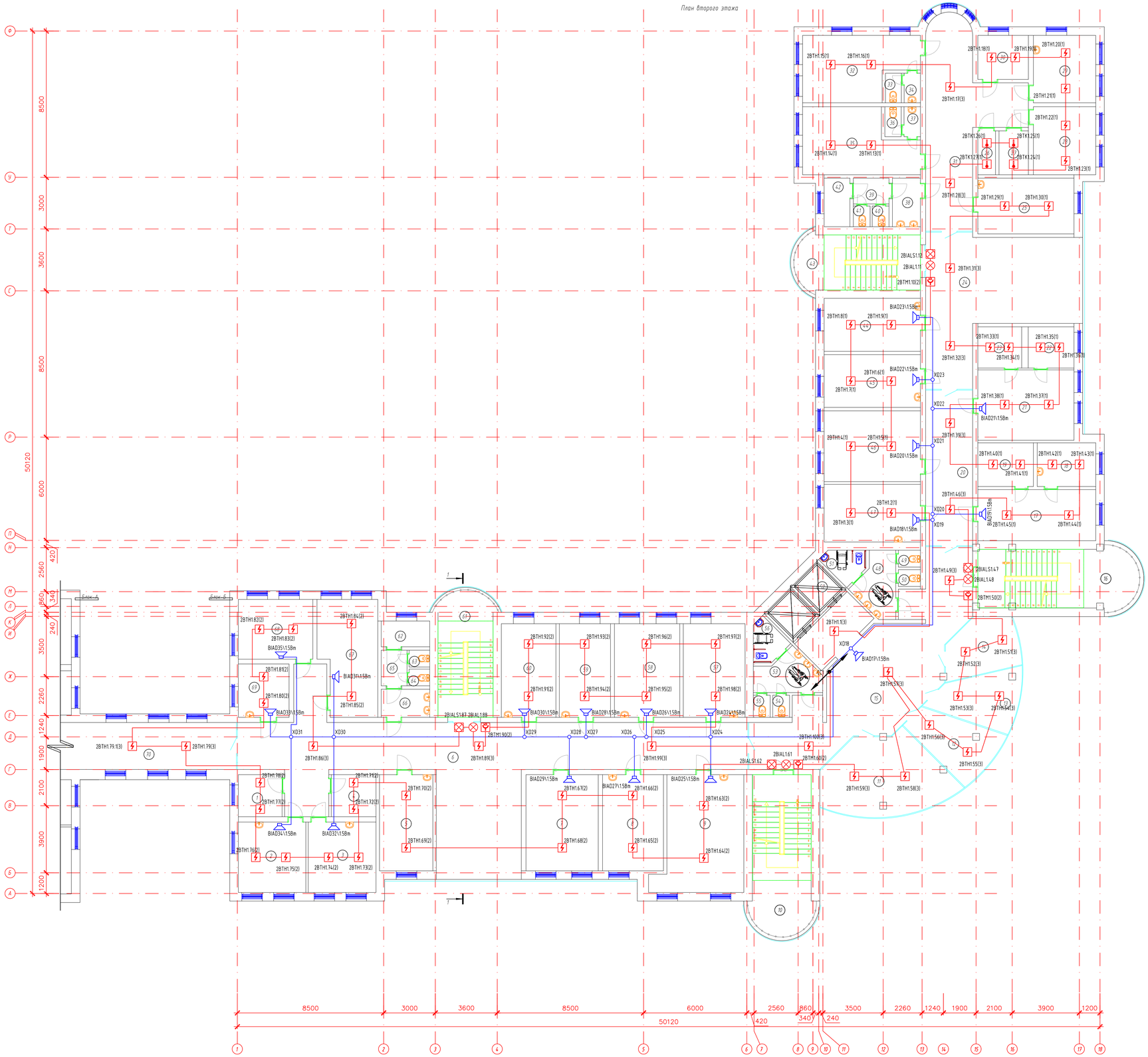

Экспликация помещений

Марка поз.	Наименование	Площадь м²	Кол. помещ.
1	Кабинет оператора	6,23	
2	Кабинет стоматолога	16,03	
3	Процедурный кабинет	16,12	
4	Кабинет	6,37	
5	Кабинет	17,33	
6	Коридор	123,52	
7	Кабинет осмотра врача	23,48	
8	Кабинет кардиолога	19,79	
9	Кабинет исследования	31,76	
10	Лестничная площадка	29,97	
11	Кабинет	29,60	
12	Кабинет	13,85	
13	Кабинет химизатора	13,49	
14	Кабинет врача	12,47	
15	Коридор	77,87	
16	Лестничная площадка	29,73	
17	Кабинет глазного врача	20,35	
18	Кабинет врача	8,64	
19	Кабинет врача	8,21	
20	Коридор	24,68	
21	Кабинет лор врача	22,86	
22	Кабинет врача	6,39	
23	Кабинет врача	6,12	
24	Коридор	54,35	
25	Палата	18,11	
26	Склад	2,63	
27	Кладовая	4,36	
28	Палата	14,30	
29	Процедурный кабинет	14,20	
30	Палата	7,53	
31	Коридор	42,35	
32	Палата	22,60	
33	Санузел	1,60	
34	Умывальная	1,64	
35	Палата	22,68	
36	Санузел	1,65	
37	Умывальная	1,67	
38	Умывальная	4,60	
39	Коридор	3,11	
40	Санузел	1,17	
41	Санузел	1,17	
42	Инвентарная	4,23	
43	Лестничная площадка	21,68	
44	Кабинет осмотра врача	17,25	
45	Кабинет врача	17,14	
46	Кабинет глазного врача	23,07	
47	Кабинет нефропатолога	18,76	
48	Коридор	7,53	
49	Санузел	1,26	
50	Санузел	1,26	
51	Санузел для МГН	3,90	
52	Лифт		
53	Коридор	7,53	
54	Санузел	1,26	
55	Санузел	1,26	
56	Санузел для МГН	3,90	
57	Кабинет онколога	19,53	
58	Кабинет осмотра врача	20,67	
59	Кабинет осмотра врача	16,16	
60	Кабинет аллерголога иммунолога	17,25	
61	Лестничная площадка	21,68	
62	Инвентарная	4,23	
63	Санузел	1,17	
64	Санузел	1,17	
65	Коридор	3,11	
66	Умывальная	4,60	
67	Кабинет	21,58	
68	Кабинет зама	15,03	
69	Кабинет	9,15	
70	Переход между зданиями	26,48	

Схема блокировки здания

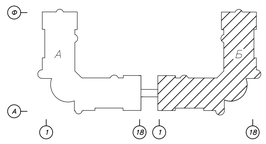

Согласовано:

гр.ОВ	Паркина Н.	
гр.АС	Оскен Н.	
гр.ВК	Дуйсенов Р.	

Взам. инв. №

Подпись и дата

Инв. № подл.

Изм.	Кол.уч.	Лист	№ док.	Подпись	Дата
ГИП		Атанбаев И.			
Выполнил		Сужев К.			
Н. контроль		Досаева Ш.			

71-2022-ПС

«Капитальный ремонт здании Атырауской городской поликлиники №7
расположенной по адресу: Атырауская область,г.Атырау проспект Бейбарыс строение №39»

Городская поликлиника №7(Блок-Б)

Стадия	Лист	Листов
РП	11	

План второго этажа

ТОО "Корпорация Асыл-Строй" г. Шымкент 2022 г.

Формат 995х700

План третьего этажа

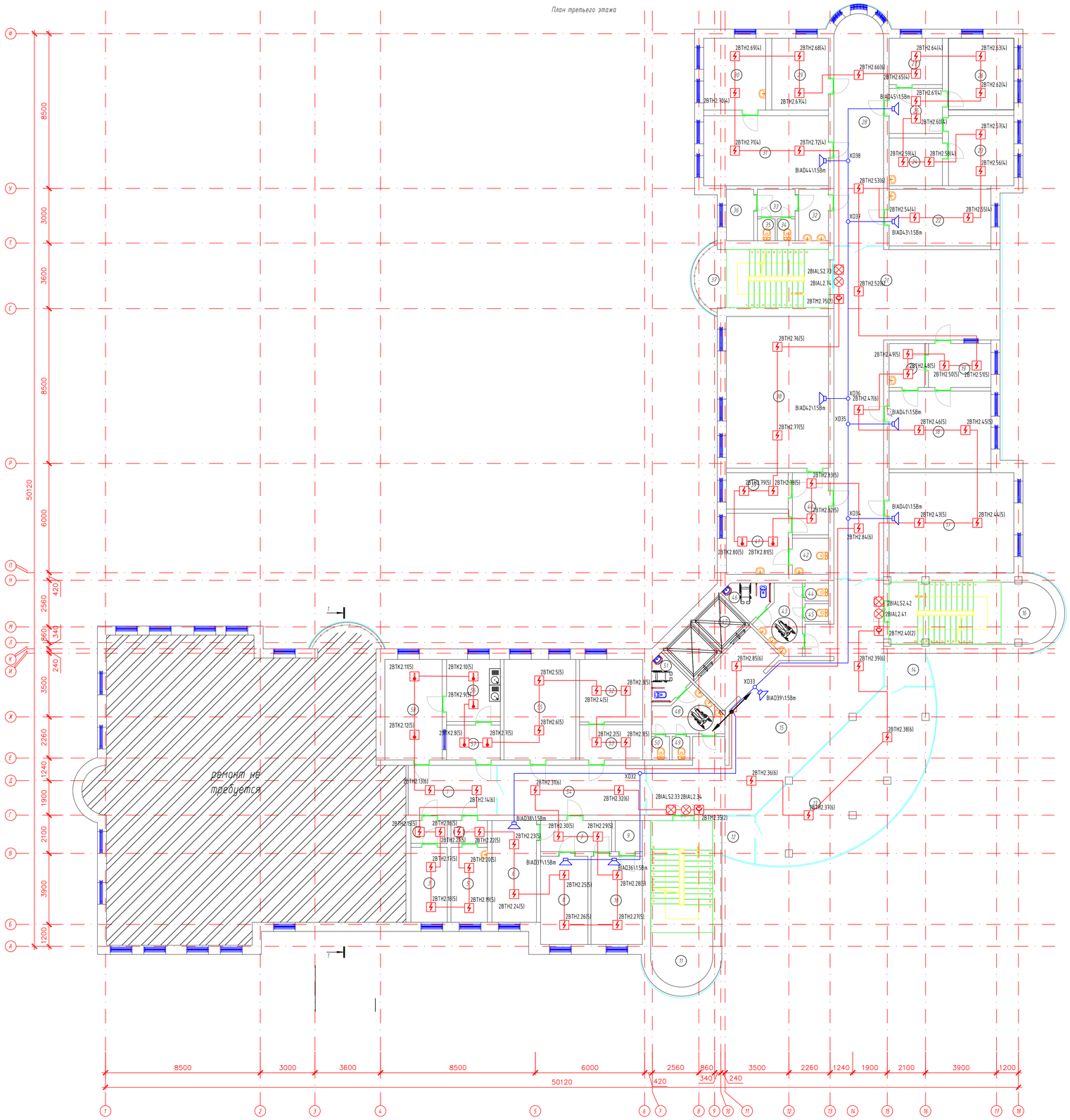

Экспликация помещений

Марка поз.	Наименование	Площадь м²	Кат. помещ
1	Коридор	13,22	
2	Шлюз	2,50	
3	Кабинет	8,24	
4	Шлюз	2,50	
5	Кабинет	8,24	
6	Отдел кадров	13,64	
7	Шлюз	6,67	
8	Кабинет статистика	12,59	
9	Кладовая	2,55	
10	Кабинет	13,65	
11	Лестничная площадка	29,97	
12	Кладовая	4,32	
13	Актовый зал	56,23	
14	Кладовая	4,47	
15	Коридор	82,99	
16	Лестничная площадка	29,73	
17	Бухгалтерия	37,74	
18	Кабинет осмотра врача	23,93	
19	Приемная	8,27	
20	Приемная	4,70	
21	Коридор	78,96	
22	Кабинет массажа	17,39	
23	Кабинет осмотра врача	13,82	
24	Кабинет осмотра врача	7,68	
25	Холл	7,27	
26	Кабинет осмотра врача	14,11	
27	Кабинет осмотра врача	7,47	
28	Коридор	33,95	
29	Кабинет осмотра врача	12,25	
30	Кабинет осмотра врача	13,40	
31	Кабинет осмотра врача	26,31	
32	Умывальная	4,60	
33	Коридор	3,11	
34	Санузел	1,17	
35	Санузел	1,17	
36	Инвентарная	4,23	
37	Лестничная площадка	21,68	
38	Кабинет директора	46,65	
39	Приемная	6,78	
40	Холл	6,75	
41	Столовая	11,36	
42	Санузел	3,92	
43	Умывальная	7,53	
44	Санузел	1,26	
45	Санузел	1,26	
46	Санузел для МГН	3,90	
47	Лифт		
48	Умывальная	7,53	
49	Санузел	1,26	
50	Санузел	1,26	
51	Санузел для МГН	3,90	
52	Кабинет осмотра врача	11,91	
53	Приемная	6,70	
54	Коридор	22,22	
55	Кабинет врача	21,81	
56	Моечная	10,06	
57	Шлюз	5,64	
58	Кабинет лаборатория	17,39	

Схема блокировки здания

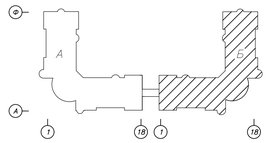

Согласовано:

гр.ОВ	Паркина Н.	
гр.АС	Оскен Н.	
гр.ВК	Дуйсенов Р.	

Взам. инв. №

Подпись и дата

Инв. № подл.

Изм.	Кол.уч.	Лист	№ док.	Подпись	Дата

71-2022-ПС

«Капитальный ремонт здании Атырауской городской поликлиники №7 расположенной по адресу: Атырауская область,г.Атырау проспект Бейбарыс строение №39»

Городская поликлиника №7(Блок-Б)

Стадия	Лист	Листов
РП	12	

ГИП	Атанбаев И	
Выполнил	Слухаев К.	
Н. контроль	Досмаева Ш.	

План третьего этажа

ТОО "Корпорация Асыл-Строй" г. Шымкент 2022 г.

Формат 995х700

План тех. этажа

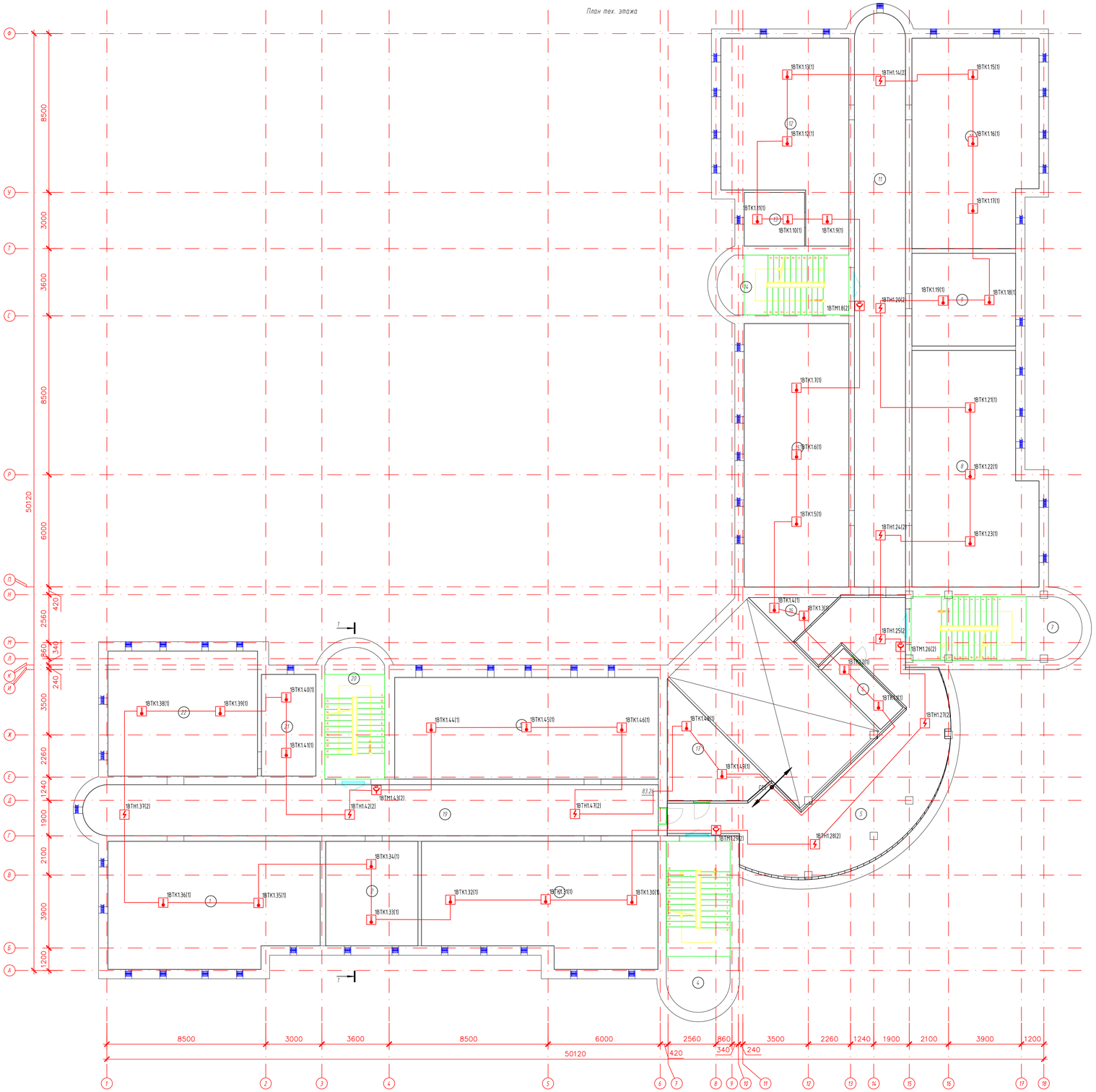

Экспликация помещений

Марка поз.	Наименование	Площадь м²	Кат. помещ
1	Тех. помещение	73,77	
2	Тех. помещение	27,62	
3	Тех. помещение	77,71	
4	Лестничная площадка	29,97	
5	Коридор	87,50	
6	Склад	7,56	
7	Лестничная площадка	29,73	
8	Тех. помещение	77,40	
9	Тех. помещение	27,53	
10	Тех. помещение	72,50	
11	Коридор	83,04	
12	Тех. помещение	62,55	
13	Тех. помещение	9,27	
14	Лестничная площадка	21,68	
15	Тех. помещение	78,96	
16	Склад	5,72	
17	Склад	20,20	
18	Тех. помещение	76,71	
19	Коридор	83,26	
20	Лестничная площадка	21,68	
21	Тех. помещение	15,83	
22	Тех. помещение	53,52	
		1043,71	

Схема блокировки здания

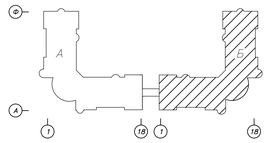

Согласовано:
гр.ОВ Пархина Н.
гр.АС Оскин Н.
гр.ВК Дуйсенов Р.

Взам. инв. №
Подпись и дата
Инв. № подл.

Изм.	Кол.уч.	Лист	№ док.	Подпись	Дата

71-2022-ПС

«Капитальный ремонт здании Атырауской городской поликлиники №7 расположенной по адресу: Атырауская область,г.Атырау проспект Бейбарыс строение №99»

Городская поликлиника №7(Блок-Б)

Стадия	Лист	Листов
РП	13	

ГИП Атанбаев И.
Выполнил Сыхаев К.
Н. контроль Доспаева Ш.

План тех. этажа

ТОО "Корпорация Асыл-Строй" г. Шымкент 2022 г.

Формат 595х700

Поз.	Наименование и техническая характеристика	Тип, марка, обозначение документа, опросного листа	Код продукции	Поставщик	Ед. измерения	Кол.	Масса 1 ед., кг	Примечание
1	2	3	4	5	6	7	8	9
	Оборудование							
1	Прибор приемно-контрольный и управления охранно-пожарный адресный	Рубеж-20П прот. R3	RBZ-084368		шт.	2		
2	Извещатель пожарный дымовой оптико-электронный адресно-аналоговый	ИП 212-64-R3 W1.02	RBZ-337473		шт.	254		
3	Извещатель пожарный тепловой максимально-дифференциальный адресно-аналоговый	ИП 101-29-PR-R3 W1.02	RBZ-170093		шт.	98		
4	Извещатель пожарный ручной адресный со встроенным изолятором короткого замыкания	ИПР 513-11ИКЗ-А-R3	RBZ-301159		шт.	18		
5	Источник вторичного электропитания резервированный	Источник питания 12В			шт.	1		
6	Громкоговоритель трансляционный настенный	SW-03	SNR-185589		шт.	45		
7	Оповещатель охранно-пожарный световой адресный	ОПОП 1-R3 "ВЫХОД"	RBZ-153849		шт.	10		
8	Оповещатель охранно-пожарный комбинированный адресный	ОПОП 124Б прот.R3	RBZ-193050		шт.	10		
9	Резервное питание Sonar				шт.	1		
10	Прибор управления оповещением пожарный (настенный)	SPM-B10025-DW	SNR-219756		шт.	1		
11	Пульт микрофонный (10 зон)	Sonar SRM-7010	SNR-219124		шт.	1		
12	Программатор адресных устройств	ПКУ-1 прот.R3	RBZ-172778		шт.	1		
	Кабели и провода							
13	Кабель симметричный парной скрутки низкотоксичный, сеч. 1х2х1.5	КПСВВнг(А)-LSLTх			м	358		
14	Кабель симметричный парной скрутки экранированный низкотоксичный, сеч. 1х2х0.5	КПСВЭВнг(А)-LSLTх			м	1441		

Согласовано:
гр.ОВ Ларкина Н.
гр.АС Оскен Н.
гр.ВК Дуйсенов Р.

Взам. инв. №
Подпись и дата
Инв. № подл.

Изм.	Кол.уч.	Лист	№ док.	Подпись	Дата
ГИП		Атамбаев И			
Выполнил		Слухаев К.			
Н. контроль		Доспаева Ш.			

71-2022-ПС.СО2

«Капитальный ремонт здании Атырауской городской поликлиники №7
расположенной по адресу: Атырауская область,г.Атырау проспект Бейбарыс строение №39»

Городская поликлиника №7(Блок-Б)

Стадия	Лист	Листов
РП	1	2

Спецификация материалов и оборудования.

ТОО "Корпорация Асыл-Строй" г. Шымкент 2022 г.

Поз.	Наименование и техническая характеристика	Тип, марка, обозначение документа, опросного листа	Код продукции	Поставщик	Ед. измерения	Кол.	Масса 1 ед., кг	Примечание
1	2	3	4	5	6	7	8	9
15	Кабель симметричный парной скрутки низкотоксичный, сеч. 2x2x0.5	КПСВВнг(А)-LSLTx	243-305-0612		м	5		
16	Кабель силовой огнестойкий, сеч. 2x1.5	ВВГнг(А)	243-305-1007		м	11		
	Кабеленесущие системы и монтажные изделия							
17	Коробка				шт.	38		
18	Кабель-канал 110x50 мм с фронтальной крышкой	01050	243-907-0601		м	250		
19	Накладка на стык профиля 110x50 мм	01009	261-302-0471		шт.	248		
20	Накладка на стык фронтальная 60 мм	09504	243-907-5503		шт.	124		
21	Тройник 110x50 мм	01006	243-907-600		шт.	20		
22	Ввод в стену/потолок 110x50 мм	01007	243-907-560		шт.	10		
23	Угол внешний 110x50 мм, изменяемый (80-120°)	01052	243-907-5810		шт.	40		
24	Угол плоский 110x50 мм	01003	243-907-5515		шт.	50		
25	Заглушка 110x50 мм	01005	243-907-5715		шт.	20		
26	TMC 15x17 Мини-канал	00303	243-907-560		шт	1103		
27	GM 15x17 Соединение на стык	00590	243-907-560		шт	1102		
28	AEM 15x17 Угол внешний	00403	243-907-560		шт	200		
29	LM 15x17 Заглушка	00577	243-907-560		шт	50		
30	AIM 15x17 Угол внутренний	00390	243-907-560		шт	150		