РЕСПУБЛИКА КАЗАХСТАН
Товарищество с ограниченной ответственностью
«КОРПОРАЦИЯ «АСЫЛ-СТРОЙ»
Лицензия: 17 ГСЛ №14013440 от 30.05.2019 г.

Заказ: 71-2022
Заказчик: КГП на ПХВ"Атырауская городская Поликлиника №7" Управления здравоохранения Атырауской области

РАБОЧИЙ ПРОЕКТ

«Капитальный ремонт здании Атырауской городской поликлиники №7 расположенной по адресу: Атырауская область,г.Атырау проспект Бейбарыс строение №39»

АЛЬБОМ 2

АРХИТЕКТУРНО-СТРОИТЕЛЬНАЯ ЧАСТЬ

Шымкент – 2022 г.

РЕСПУБЛИКА КАЗАХСТАН
Товарищество с ограниченной ответственностью
«КОРПОРАЦИЯ «АСЫЛ-СТРОЙ»
Лицензия: 17 ГСЛ №14013440 от 30.05.2019 г.

Заказ: 71-2022
Заказчик: КГП на ПХВ"Атырауская городская Поликлиника №7" Управления здравоохранения Атырауской области

РАБОЧИЙ ПРОЕКТ

«Капитальный ремонт здании Атырауской городской поликлиники №7 расположенной по адресу: Атырауская область,г.Атырау проспект Бейбарыс строение №39»

АЛЬБОМ 2
АРХИТЕКТУРНО-СТРОИТЕЛЬНАЯ ЧАСТЬ

Директор **Доспаева Ш.**

Главный инженер проекта **Атамбаев И.**

Шымкент – 2022 г.

Ведомость рабочих чертежей основного комплекта

лист	Наименование	Примечание
АС-1	Общие данные (начало)	
АС-1.1	Общие данные (продолжение)	
АС-1.2	Общие данные (окончание)	
АС-2	План подвального этажа (демонтажные работы) Блок-А	
АС-3	План подвального этажа (демонтажные работы) Блок-Б	
АС-4	План первого этажа (демонтажные работы) Блок-А	
АС-5	План первого этажа (демонтажные работы) Блок-Б	
АС-6	План второго этажа (демонтажные работы) Блок-А	
АС-7	План второго этажа (демонтажные работы) Блок-Б	
АС-8	План третьего этажа (демонтажные работы) Блок-А	
АС-9	План третьего этажа (демонтажные работы) Блок-Б	
АС-10	План тех. этажа (демонтажные работы) Блок-А	
АС-11	План тех. этажа (демонтажные работы) Блок-Б	
АС-12	Фасад - "А-Ф"/"1-18", Фасад - "18-1"/"Ф-А" (демонтажные работы)	
АС-13	Разрез 1-1 Блок-А	
АС-14	Разрез 1-1 Блок-Б	
АС-15	Экспликация полов первого этажа (демонтажные Работы) Блок-А	
АС-16	Экспликация полов первого этажа (демонтажные Работы) Блок-А	
АС-17	Ведомость объемов работ (демонтажные работы)	
АС-18	План подвального этажа (ремонтные работы) Блок-А	
АС-19	План подвального этажа (ремонтные работы) Блок-Б	
АС-20	План первого этажа (ремонтные работы) Блок-А	
АС-21	План первого этажа (ремонтные работы) Блок-Б	
АС-22	План второго этажа (ремонтные работы) Блок-А	
АС-23	План второго этажа (ремонтные работы) Блок-Б	
АС-24	План третьего этажа (ремонтные работы) Блок-А	

Ведомость рабочих чертежей основного комплекта

лист	Наименование	Примечание
АС-25	План третьего этажа (ремонтные работы) Блок-Б	
АС-26	План тех. этажа (ремонтные работы) Блок-А	
АС-27	План тех. этажа (ремонтные работы) Блок-Б	
АС-28	План кровли этажа (ремонтные работы) Блок-А	
АС-29	План кровли этажа (ремонтные работы) Блок-Б	
АС-30	Разрез 1-1 Блок-А	
АС-31	Разрез 1-1 Блок-Б	
АС-32	Фасад - "А-Ф"/"1-18"; Фасад - "18-1"/"Ф-А" (ремонтные работы)	
АС-33	Экспликация полов первого этажа (ремонтные работы) Блок-А	
АС-34	Экспликация полов первого этажа (ремонтные работы) Блок-Б	
АС-35	Ведомость отделки первого этажа (ремонтные работы) Блок-А	
АС-36	Ведомость отделки второго этажа (ремонтные работы) Блок-А	
АС-37	Ведомость отделки третьего этажа (ремонтные работы) Блок-А	
АС-38	Ведомость отделки первого этажа (ремонтные работы) Блок-Б	
АС-39	Ведомость отделки второго этажа (ремонтные работы) Блок-Б	
АС-40	Ведомость отделки третьего этажа (ремонтные работы) Блок-Б	
АС-41	Расшивка и заделка трещин	
АС-42	Спецификация элементов заполнения проемов	
АС-43	Пробивка проёма	
АС-44	Закладка существующего проема (монтажные работы)	
АС-45	Схема установки теплоизоляционной плиты на плоскости и на углу здания; Узел облицовки	
АС-46	Узел фасада	
АС-47	Узел фасада	
АС-48	Узел фасада	
АС-49	Узел фасада	
АС-50	Узел фасада	
АС-51	Узел фасада	
АС-52	Узел фасада	
АС-53	Узел фасада	
АС-54	Узел фасада	

лист	Наименование	Примечание
АС-55	Узел фасада	
АС-56	Узел фасада	
АС-57	Разработка пандус П-1	
АС-58	Ведомость объемов работ (Ремонтные работы)	
АС-59	Общая схема расположения листов теплотрассы	
АС-60	Теплотрасса начало	
АС-61	Теплотрасса продолжение	
АС-62	Теплотрасса продолжение	
АС-63	Теплотрасса окончание	
АС-64	Монолитный участок ум-1, ум-2. Спецификация конструктивных элементов.	

Ведомость основных комплектов рабочих чертежей

Обозначение	Наименование	Примечание
71-2022-ОПЗ	Общая пояснительная записка	Том I
71-2022-ОПЗ	Сметная документация	Том II
71-2022-ГП	Генеральный план	Том II.Альбом 1
71-2022-АС	Архитектурно-строительные решения	Том II.Альбом 2
71-2022-ВК	Водопровод и канализация	Том II.Альбом 3
71-2022-ЭОМ	Электроосвещение и оборудование	Том II.Альбом 5
71-2022-ПС	Пожарная сигнализация	Том II.Альбом 6
71-2022-ВН	Видеонаблюдение	Том II.Альбом 7
71-2022-СС	Сети связи	Том II.Альбом 8
71-2022- ПОС	Проект организации строительства	Том III
71-2022- ПП	Паспорт проекта	Том IV
71-2022- ОВОС	Оценка воздействия на окружающую среду	Том V

Основные технико-экономические показатели

№ п/п	Наименование	Ед. изм.	Показат.
	Блок - А		
1	Площадь застройки	м2	1562,50
2	Общая площадь здания	м2	5416,2
3	Строительный объем	м3	24688,00
	Блок - Б		
1	Площадь застройки	м2	1562,50
2	Общая площадь здания	м2	5366,80
3	Строительный объем	м3	24688,00
	Соединительная галерея		
1	Площадь застройки	м2	33,25
2	Общая площадь здания	м2	26,48
3	Строительный объем	м3	123,02

Рабочий проект "Капитальный ремонт здании Атырауской городской поликлиники №7 расположенной по адресу: Атырауская область,г.Атырау проспект Бейбарыс строение №39" разработан в соответствии с действующими на территории Республики Казахстан нормами и правилами и предусматривает мероприятия, обеспечивающие взрыво- и пожаробезопасность, исключающие вредные воздействия на окружающую среду и воздушный бассейн, а также предупреждающие чрезвычайные ситуации природного и технического характера.

Главный инженер проекта_____Атамбаев И.

Согласовано
часть ОВ Абибуллаев
часть ВК Ынтымакулы
часть ЭП Служаев К.

Взам инв. N

Подпись и дата

Инв. N подл.

Схема блокировки здания

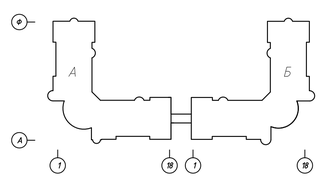

Изм.	Кол.уч.	Лист	№ док.	Подпись	Дата
ГИП		Атамбаев И			
Проверил		Оскен Н.			
Выполнил		Исмаилов М.			
Н. контроль		Доспаева Ш.			

71-2022-АС

«Капитальный ремонт здании Атырауской городской поликлиники №7 расположенной по адресу: Атырауская область,г.Атырау проспект Бейбарыс строение №39»:

Городская поликлиника №7

Стадия	Лист	Листов
РП	1	

Общие данные (начало)

ТОО "Корпорация Асыл-Строй" г. Шымкент 2022 г.

Общие сведения

Рабочий проект: "Капитальный ремонт здании Атырауской городской поликлиники №7 расположенной по адресу: Атырауская область,г.Атырау проспект Бейбарыс строение №39" разработан на основании следующих документов:

- задания на проектирование;
- дефектного акта;
- технического обследования.

Степень огнестойкости – II

Уровень ответственности –I (повышенный), (согласно Приказа Министра национальной экономики Республики Казахстан от 28 февраля 2015 года № 165 «Об утверждении Правил определения общего порядка отнесения зданий и сооружений к технически и (или) технологически сложным объектам» (с изменениями на 20.12.2016 г.);

Класс здания по функциональной пожарной опасности – Ф3.4 (согласно приложение 1. Технический регламент "Общие требования к пожарной безопасности")

Класс по конструктивной пожарной опасности здания – С0(согласно приложение 1. Технический регламент "Общие требования к пожарной безопасности").

Характеристика района строительства

Объект расположен в пределах минус 12 – 15 м над.у.м.

Территория города Атырау по климатическому районированию для строительства относится к зоне IVГ. Зона влажности 3 (сухая) [п.п 3.14 Приложение А, Рисунок А.1].

Характеристика составлена по СП РК 2.04-01-2017 «Строительная климатология».

Расчетная температура воздуха самой холодной пятидневки в г. Атырау обеспеченностью 0,98 – (-) 27,3 градусов; обеспеченностью 0,92 – (-) 24,9 градусов (таблица 3.1 СП РК 2.04-01-2017).

Среднее количество атмосферных осадков, выпадающих за апрель-октябрь – 103 мм (таблица 3.2).

Базовая скорость ветра в г. Атырау составляет 35 м/с, давление 0,35 кПа и относится к IV категории (рисунок А.3).

Нормативная глубина промерзания грунта составляет 1,16 мм (для суглинков и глин), 1,41 м (для супесей, песков мелких и пылеватых), 1,51 м (для песков гравелистых, крупных и средней крупности) и 1,71 м (для крупнообломочных грунтов).

Среднегодовая относительная влажность составляет 63 % (табл.3.8):

- наиболее холодного месяца – 45;
- наиболее жаркого месяца – 43.

Согласно данным карты общего сейсмического зонирования, площадка строительства относится к не сейсмической зоне.

Общие данные

Настоящим проектом предусмотрен Капитальный ремонт здании Атырауской городской поликлиники №7 расположенной по адресу: Атырауская область,г.Атырау проспект Бейбарыс строение №39.В связи с отсуствием проектной документации специалистами ТОО "Корпорация Асыл-Строй" выполнены обмерочные работы. Обследование технического состояния здания было проведено ТОО «Qazlife».

На время обследования здания несущие конструкции находятся в удовлетворительном состоянии. Деформаций в конструкциях не наблюдается, что позволяет произвести капитальный ремонт.

При обследовании технического состояния использованы следующие технические нормативы:

-СН РК 1.04-01-2002 «Инструкция о составе, порядке разработки, согласования и утверждения проектно-сметной документации на капитальный ремонт жилых зданий»;

-СП РК 1.04-110-2017 «Обследование и оценка технического состояния зданий и сооружений»;

-СП РК 1.04-102-2012 «Правила оценки физического износа зданий и сооружений».

-СН РК 1.04-26-2011 «Реконструкция, капитальный и текущий ремонт жилых зданий и объектов коммунального и соц. культурного назначения».

Рабочая документация, по которой были построены здания, не обнаружена.

Обследование технического состояния здания

Обследуемое объект представляет собой трехэтажное здание с цокольным и техническим этажом, Г-образной конфигурации в плане, с размерами в осях «А-Ф»/«1-19» равными 50 120Ч 50 120 мм, высотой h = 14,9 м.

За условную отметку ±0,000 принят уровень пола 1-го этажа.

-2,400 – отметка уровня пола цокольного этажа;
±0,000 – отметка уровня пола 1-ого этажа;
+0,890 – отметка уровня низа оконных проемов 1-го этажа;
+2,100 – отметка уровня верха оконных проемов 1-го этажа;
+3,780 – отметка уровня пола 2-ого этажа;
+4,200 – отметка уровня низа оконных проемов 2-го этажа;
+6,010 – отметка уровня верха оконных проемов 2-го этажа;
+7,500 – отметка уровня низа оконных проемов 3-го этажа;
+9,310 – отметка уровня верха оконных проемов 3-го этажа;
+10,380 – отметка уровня технического этажа;
+12,580 – отметка уровня кровли;
+14,980 – отметка уровня лестничной шахты в осях «Е-М»/«3-4» и «С-Т»/«8-13».

В осях «Г-Е»/«1» здания существует надземный переход связывающий блока «А» и «Б».

Устойчивость здания обеспечивается системой перевязки продольных и поперечных кирпичных стен с уложенным на них жестким диском плит перекрытия.

Фундамент – ленточный крупноблочный.

Конструктивная схема с продольными несущими стенами.

Несущие стены – кирпичная кладка на цементно-песчаном растворе толщиной 510 без учета отделочных слоев.

Перегородки – кирпичная кладки на цементно-песчаном растворе с переменной толщиной, гипсокартонные с переменной толщиной.

Перекрытие – сборные железобетонные плиты на четырехточечном опирании.

Покрытие полов преимущественно выполнено из линолеума, керамической плитки уложенные на цементно-песчаную стяжку.

Окна – из ПВХ профилей.

Двери – из ПВХ профилей, деревянные и металлические.

Лестницы – сборные железобетонные по стальным косоурам.

Кровля – мягкая, рулонная.

Согласовано

часть ОВ	Абибуллаев
часть ВК	Нытымакула
часть ЭЛ	Слухаев К

Взам инв. N

Подпись и дата

Инв. N подл.

Изм.	Кол.уч.	Лист	№ док.	Подпись	Дата	71-2022-АС		
						«Капитальный ремонт здании Атырауской городской поликлиники №7 расположенной по адресу: Атырауская область,г.Атырау проспект Бейбарыс строение №39»:		
						Городская поликлиника №7	Стадия: РП	Лист: 1.1
ГИП		Атамбаев И						Листов:
Проверил		Оскен Н.				Общие данные (продолжение)	ТОО "Корпорация Асыл-Строй" г. Шымкент 2022 г.	
Выполнил		Исмаилов М.						
Н. контроль		Доспаева Ш.						

Принятые проектные решения

- замена покрытия полов согласно назначений помещений;
- ремонт внутренней отделки помещений согласно назначений помещений;
- пробивка дверных проемов в существующих стенах и перегородках;
- устройство пожарных лестницы ПЛ-1.

Противопожарные мероприятия

Степень огнестойкости здания – II.
Противопожарные мероприятия запроектированы в соответствии с требованиями СП РК 2.02-101-2014 "Пожарная безопасность зданий и сооружений",СН РК 3.02-07-2014 " Общественные здания и сооружения",
СН РК 3.01-01-2013 " Градостроительство. Планировка и застройка городских и сельских поселений".

Планировка помещений и пути эвакуации решены в соответствии с требованиями действующих норм. Отделочные материалы, применяемые в проекте, делжны иметь сертификат качества и в обязательном порядке согласованы с " Госпожинспекцией" и " Сан-эпидстанцией".Все деревянные конструкции и элементы подлежат антисептированию и окраске влагостойким антипиреновым составом в соответствии с требованиями действующих норм.
К зданию обеспечен подъезд пожарных машин.

Безопасность здания обеспечивается комплексом мероприятий, принятых на основании требований действующих норм, а также планировочными решениями, предусматривающими беспрепятственную эвакуацию людей в случае пожара, а именно:

- наличие эвакуационных выходов на нормативных расстояниях от рабочих мест;
- все помещения полностью обеспечиваются путями эвакуации и эвакуационными выходами;
- приборами для самозакрывания и уплотнениями в притворах.

Проект установки дверей выполнен согласно СП РК 2.02-101-2014.

Антикоррозионные мероприятия

Проектом предусмотрены мероприятия по защите строительных конструкций от коррозии в соответствии с требованиями СН РК 2.01-01-2013 "Защита строительных конструкций от коррозии". Окраску металлических конструкций производить масляной краской за 2 раза по слою грунтовки. Все деревянные элементы и изделия подлежат антисептированию.

Мероприятия по охране окружающей среды

При разработке рабочего учтены шумозащитные мероприятия в соответствии с требованиями СН РК 2.04-02-2011 "Защита от шума".
На территории здания озеленение уже предусмотрено разбивкой цветников и посадкой деревьев. Уровень шума не должен превышать допустимый уровень шума, разрешенный санитарными нормами. Уборка мусора с территории здания осуществляется в урны с последующим выносом в мусороконтейнеры, с последующим вывозом в специально отведенные места.
В проектируемом объекте вредные технологические процессы отсутствуют.

Техника безопасности

При капитальном ремонте здания следует соблюдать следующие требования по охране труда и техники безопасности:
- передвижение людей в пределах площадки строительно-монтажных работ;
- установка и движение строительных механизмов и автотранспорта в пределах призмы обрушения;
- ходить по уложенной арматуре, разрешается только по специальным мостикам шириной не менее 0,6м;
- пребывание людей на конструкциях во время их подъёма, перемещения и установки.

Более подробный перечень требований по охране труда и техники безопасности приведён в СН РК 1.03-05-2011 «Охрана труда и техника безопасности в строительстве».

Согласовано
часть ОВ Абибуллаев
часть ВК Нытмакула
часть ЭМ Слухаев К

Взам инв. N

Изм.	Кол.уч.	Лист	№ док.	Подпись	Дата	71-2022-АС		
						«Капитальный ремонт здании Атырауской городской поликлиники №7 расположенной по адресу: Атырауская область,г.Атырау проспект Бейбарыс строение №39»:		
ГИП		Атамбаев И				Городская поликлиника №7	Стадия: РП	Лист: 1.2	Листов:
Проверил		Оскен Н.				Общие данные (окончание)	ТОО "Корпорация Асыл-Строй" г. Шымкент 2022 г.		
Выполнил		Исмаилов М.							
Н. контроль		Доспаева Ш.							

План подвального этажа

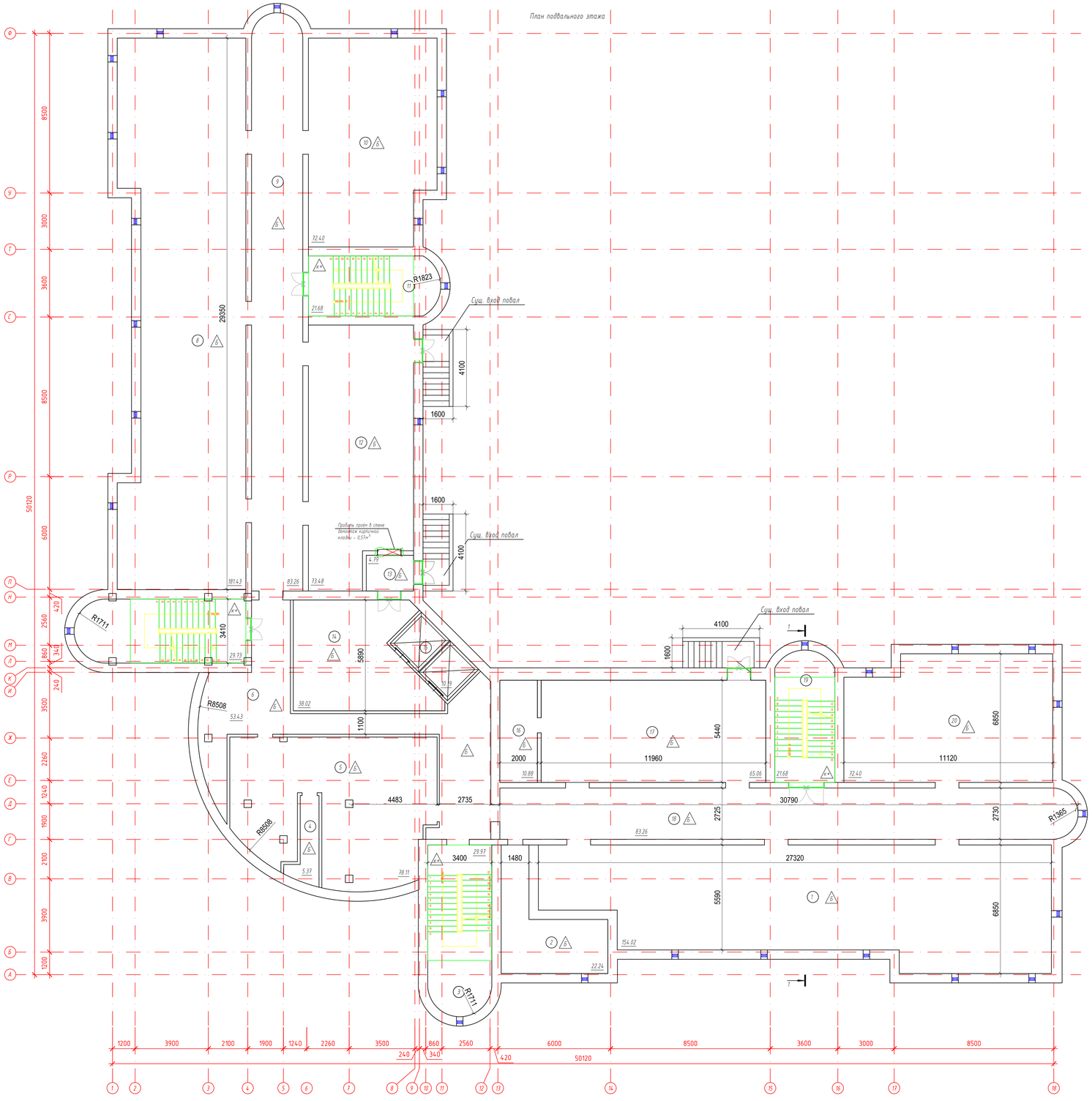

Экспликация помещений

Марка поз.	Наименование	Площадь м²	Кат. помещ
1	Помещение	154,02	
2	Помещение	22,24	
3	Лестничная площадка	29,97	
4	Помещение	5,37	
5	Помещение	78,11	
6	Коридор	53,43	
7	Лестничная площадка	29,73	
8	Помещение	181,43	
9	Коридор	83,26	
10	Помещение	72,40	
11	Лестничная площадка	21,68	
12	Помещение	73,48	
13	Тамбур	4,79	
14	Помещение	38,02	
15	Лифт	10,19	
16	Электрощитовая	10,88	
17	Помещение	65,06	
18	Коридор	83,26	
19	Лестничная площадка	21,68	
20	Помещение	72,40	

Условные обозначения:

1 -Наименование помещения

△1 -Тип пола

Д-1 -Тип дверей

Ок-1 -Тип окна

Схема блокировки здания

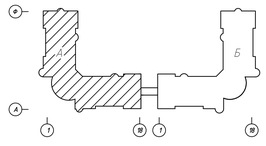

Изм.	Кол.уч	Лист	№ док.	Подпись	Дата
ГИП		Атанбаев И.			
Проверил		Оскен Н.			
Выполнил		Исмаилов М.			
Н. контроль		Доспаева Ш.			

71-2022-АС

«Капитальный ремонт здании Атырауской городской поликлиники №7 расположенной по адресу: Атырауская область,г.Атырау проспект Бейбарыс строение №39»

Городская поликлиника №7 (Блок-А)

Стадия	Лист	Листов
РП	2	

План подвального этажа (демонтажные работы)

ТОО "Корпорация Асыл-Строй" г. Шымкент 2022 г.

Взам. инв. №

Подп. и дата

Инв. № подл.

Формат 995х700

План подвального этажа

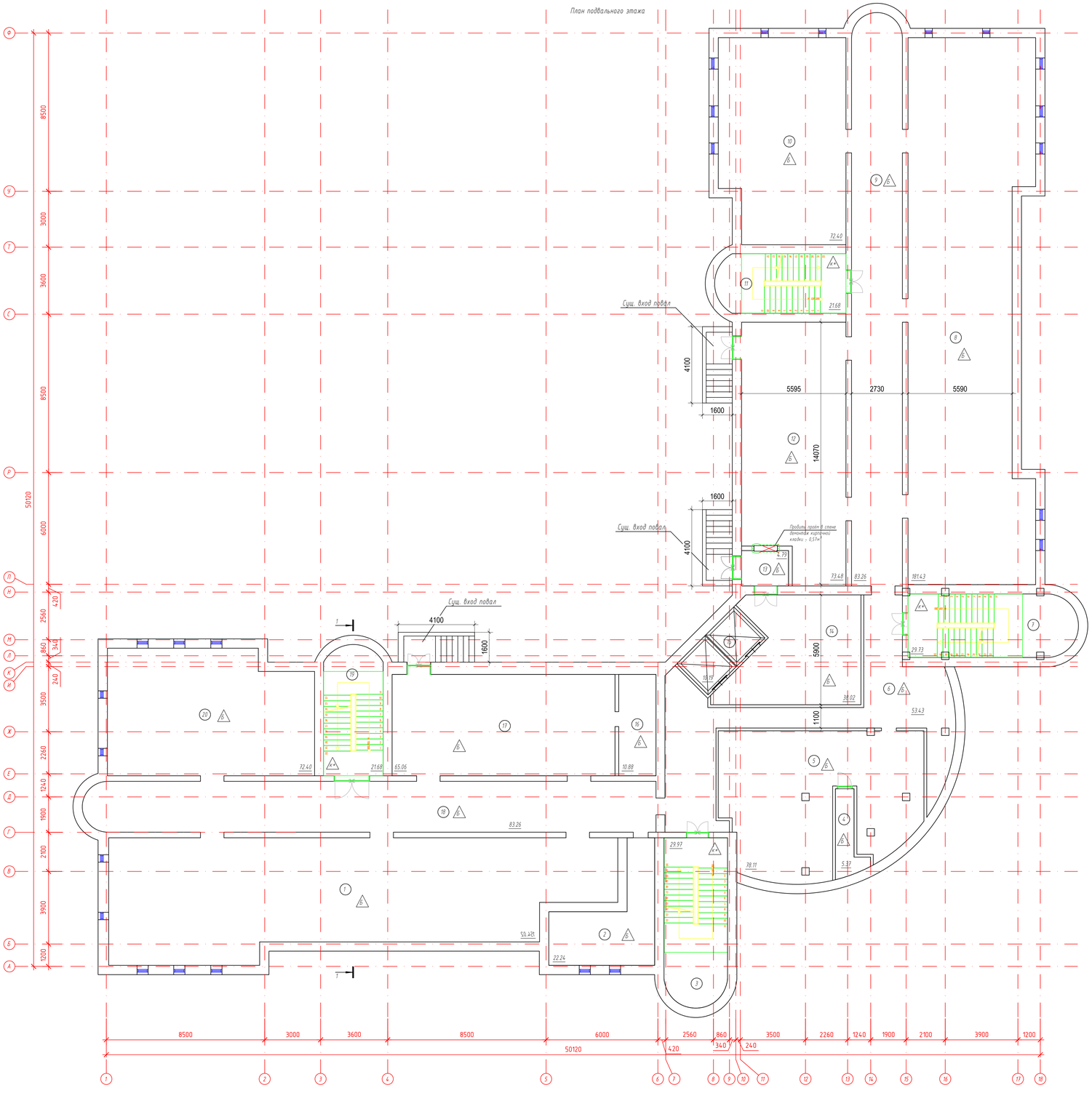

Экспликация помещений

Марка поз.	Наименование	Площадь м²	Кат. помещ
1	Помещение	154,02	
2	Помещение	22,24	
3	Лестничная площадка	29,97	
4	Помещение	5,37	
5	Помещение	78,11	
6	Коридор	53,43	
7	Лестничная площадка	29,73	
8	Помещение	181,43	
9	Коридор	83,26	
10	Помещение	72,40	
11	Лестничная площадка	21,68	
12	Помещение	73,48	
13	Тамбур	4,79	
14	Помещение	38,02	
15	Лифт	10,19	
16	Электрощитовая	10,88	
17	Помещение	65,06	
18	Коридор	83,26	
19	Лестничная площадка	21,68	
20	Помещение	72,40	

Условные обозначения:

1 – Наименование помещения

а – Тип пола

Д-1 – Тип дверей

Ок-1 – Тип окна

Схема блокировки здания

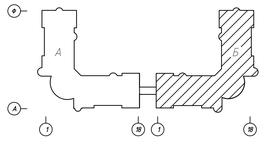

Изм.	Кол.уч	Лист	№ док.	Подпись	Дата	71-2022-АС	
						«Капитальный ремонт здании Атырауской городской поликлиники №7 расположенной по адресу: Атырауская область,г.Атырау проспект Бейбарыс строение №39»:	
						Городская поликлиника №7 (Блок-Б)	Стадия: РП; Лист: 3; Листов:
ГИП		Атонбаев И.				План подвального этажа (демонтажные работы)	ТОО "Корпорация Асыл-Строй" г. Шымкент 2022 г.
Проверил		Оскен Н.					
Выполнил		Исмаилов М.					
Н. контроль		Доспаева Ш.					

Инв.№ подл. | Подп. и дата | Взам. инв. №

Формат 995х700

План первого этажа

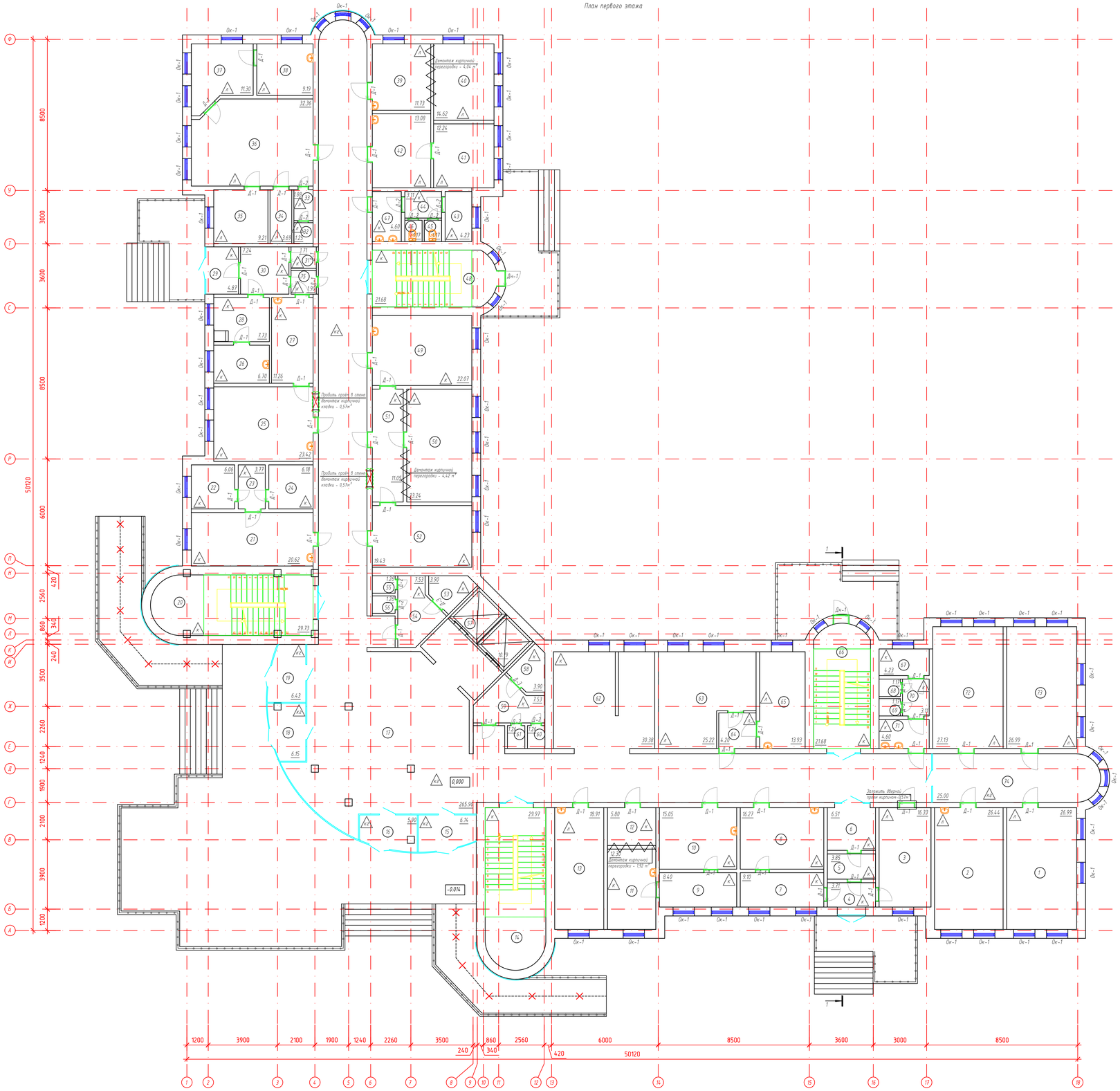

Экспликация помещений

Марка поз.	Наименование	Площадь м²	Кол. поме.
1	Кабинет консультации	26,99	
2	Кабинет	26,44	
3	Кабинет химиатора	16,33	
4	Тамбур	3,71	
5	Коридор	3,85	
6	Коридор	6,51	
7	Мужской смотровой кабинет	9,10	
8	Мужской смотровой кабинет	16,27	
9	Женский смотровой кабинет	8,40	
10	Женский смотровой кабинет	15,05	
11	Женский смотровой кабинет	12,30	
12	Кладовая	5,80	
13	Скрининг	18,91	
14	Лестничная площадка	29,97	
15	Приемная	6,14	
16	Приемная	5,90	
17	Коридор	265,90	
18	Приемная	6,15	
19	Приемная	6,43	
20	Лестничная площадка	29,73	
21	Комната акушера	20,62	
22	Кабинет врача	6,06	
23	Холл	3,77	
24	Кабинет	6,18	
25	Кабинет осмотра врача	23,42	
26	Кабинет осмотра врача	6,70	
27	Кабинет фильтр бокс	11,26	
28	Кабинет осмотра врача	7,73	
29	Тамбур	4,87	
30	Кабинет фильтр бокс	7,24	
31	Коридор	1,71	
32	Кладовая	1,25	
33	Кладовая	1,88	
34	Кладовая	3,69	
35	Кладовая	9,21	
36	Маммография	32,36	
37	Кабинет осмотра врача	11,30	
38	Кабинет осмотра врача	9,19	
39	Кабинет	11,73	
40	Кабинет анализа крови	14,62	
41	Кабинет анализа крови	12,24	
42	Кабинет анализа крови	13,08	
43	Инвентарная	4,23	
44	Холл	3,11	
45	Санузел	1,17	
46	Санузел	1,17	
47	Умывальная	4,60	
48	Лестничная площадка	21,68	
49	Кабинет осмотра врача	22,07	
50	Кабинет осмотра врача	23,24	
51	Холл	11,05	
52	Кабинет осмотра врача	19,43	
53	Санузел для МГН	3,90	
54	Умывальная	7,53	
55	Санузел	1,26	
56	Санузел	1,26	
57	Лифт	10,19	
58	Санузел для МГН	3,90	
59	Умывальная	7,53	
60	Санузел	1,26	
61	Санузел	1,26	
62	Кабинет	30,38	
63	Архив	25,22	
64	Холл	4,20	
65	Старый медицинский центр	13,93	
66	Лестничная площадка	21,68	
67	Инвентарная	4,23	
68	Санузел	1,17	
69	Санузел	1,17	
70	Холл	3,11	
71	Умывальная	4,60	
72	Кабинет осмотра врача	27,13	
73	Кабинет психолога	26,99	
74	Коридор	25,00	
75	Коридор	1,90	

Условные обозначения:

- (1) - Наименование помещения
- Заложить существующий дверной проем
- Демонтируемые кирпичные перегородки
- Перегородки витражные из алюминиевого профиля с дверью
- Тип пола

Схема блокировки здания

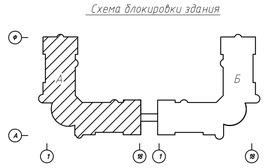

Изм.	Кол.уч.	Лист	№ док.	Подпись	Дата
ГИП		Атанбаев И.			
Проверил		Оскен Н.			
Выполнил		Искалиев М.			
Н. контроль		Доспаева Ш.			

71-2022-АС

«Капитальный ремонт здании Атырауской городской поликлиники №7 расположенной по адресу: Атырауская область,г.Атырау проспект Бейбарыс строение №39»:

Городская поликлиника №7 (Блок-А)

Стадия	Лист	Листов
РП	4	

План первого этажа (демонтажные работы)

ТОО "Корпорация Асыл-Строй" г. Шымкент 2022 г.

Подп. и дата | Взам. инв. № | Инв. № подл.

Формат 995х700

План первого этажа

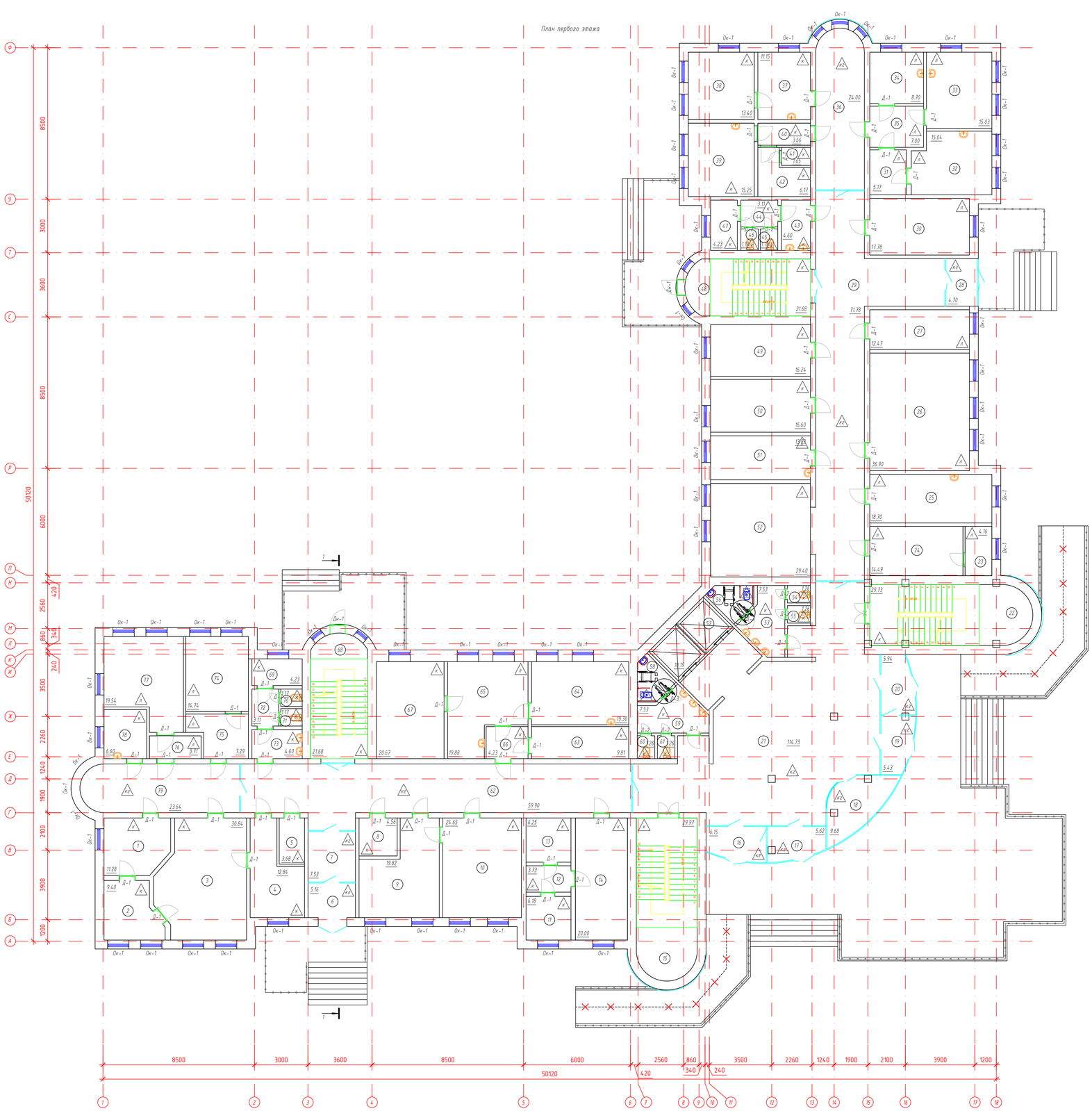

Экспликация помещений

Марка поз.	Наименование	Площадь м²	Кол. точек
1	Рентгеновский кабинет	11,28	
2	Рентгеновский кабинет	9,40	
3	Рентгеновский кабинет	30,84	
4	Кабинет	12,84	
5	Склад	3,68	
6	Тамбур	5,16	
7	Коридор	7,53	
8	Серверная	4,56	
9	Кабинет маммолога	19,82	
10	Кабинет	24,65	
11	Склад/кладовая	6,18	
12	Холл	3,73	
13	Аптечный склад	6,25	
14	Аптека	20,00	
15	Лестничная площадка	29,97	
16	Тамбур	6,15	
17	Тамбур	5,62	
18	Справочная	9,68	
19	Тамбур	5,43	
20	Тамбур	5,94	
21	Коридор	114,73	
22	Лестничная площадка	29,73	
23	Аптечный склад	4,16	
24	Аптечный склад	14,49	
25	Склад	18,70	
26	Склад	36,90	
27	Процедурный кабинет	12,47	
28	Тамбур	4,70	
29	Коридор	71,78	
30	Кабинет	17,78	
31	Холл	5,17	
32	Кабинет осмотра врача	15,04	
33	Кабинет УЗИ	15,03	
34	Кабинет	8,70	
35	Холл	7,00	
36	Коридор	24,00	
37	Кабинет осмотра врача	11,15	
38	Кабинет осмотра врача	13,40	
39	Кабинет осмотра врача	15,25	
40	Холл	3,66	
41	Кладовая	1,65	
42	Кабинет	6,17	
43	Умывальная	4,60	
44	Холл	3,11	
45	Санузел	1,17	
46	Санузел	1,17	
47	Инвентарная	4,23	
48	Лестничная площадка	21,68	
49	Процедурный кабинет	16,24	
50	Процедурный кабинет	16,60	
51	Касса	13,83	
52	Гардероб	29,40	
53	Умывальная	7,53	
54	Санузел	1,26	
55	Санузел	1,26	
56	Санузел для МГН	3,90	
57	Лифт	10,19	
58	Санузел для МГН	3,90	
59	Умывальная	7,53	
60	Санузел	1,26	
61	Санузел	1,26	
62	Коридор	59,90	
63	Кабинет хирургии	9,81	
64	Кабинет хирургии	19,30	
65	Кабинет хирургии	19,88	
66	Холл	4,23	
67	Кабинет хирургии	20,67	
68	Лестничная площадка	21,68	
69	Кабинет тед. отходов	4,23	
70	Санузел	1,17	
71	Санузел	1,17	
72	Холл	3,11	
73	Умывальная	4,60	
74	Флюоро регистратор	14,74	
75	Холл	7,29	
76	Холл	3,71	
77	Кабинет флюорографии	19,54	
78	Кабинет	6,60	
79	Коридор	23,64	

Условные обозначения:

-Наименование помещения

-Перегородки витражные из алюминиевого профиля с дверью

-Тип пола

Схема блокировки здания

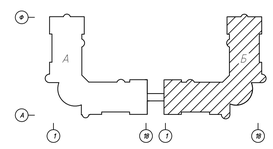

Изм.	Кол.уч.	Лист	№ док.	Подпись	Дата	71-2022-АС		
						«Капитальный ремонт здании Атырауской городской поликлиники №7 расположенной по адресу: Атырауская область, г.Атырау проспект Бейбарыс строение №39»		
						Городская поликлиника №7 (Блок-Б)	Стадия: РП	Лист: 5	Листов:
ГИП		Атантаев И.				План первого этажа (демонтажные работы)	ТОО "Корпорация Асыл-Строй" г. Шымкент 2022 г.	
Проверил		Оскен Н.						
Выполнил		Исмаилов М.						
Н. контроль		Доспаева Ш.						

Взам. инв. №

Подп. и дата

Инв. № подл.

Формат 995x700

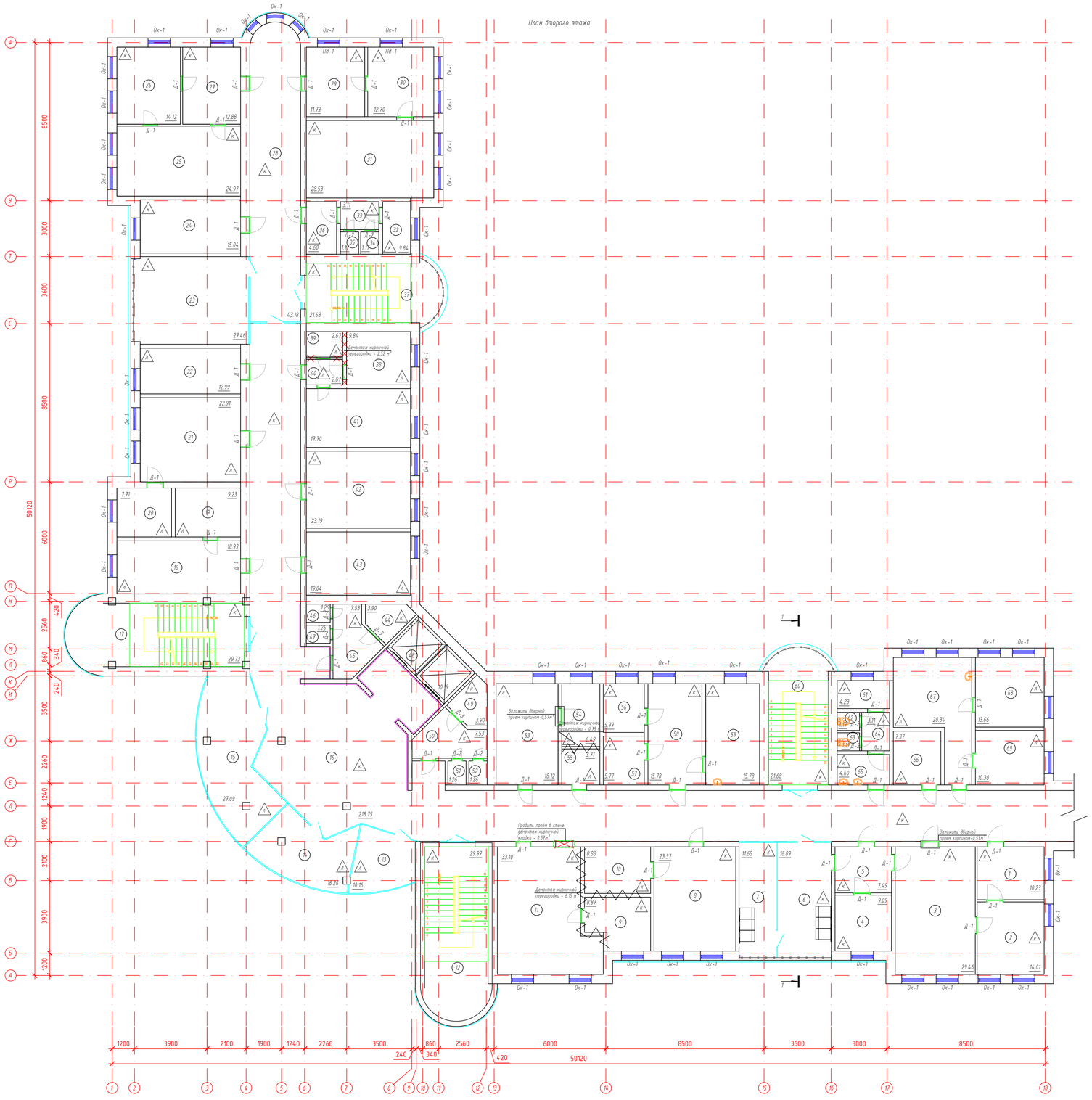

Условные обозначения:

- Наименование помещения
- Заложить существующий дверной проем
- Демонтируемые кирпичные перегородки
- Перегородки витражные из алюминиевого профиля с дверью
- Тип пола

Схема блокировки здания

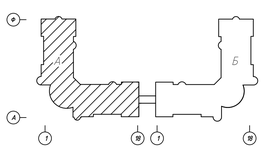

Экспликация помещений

Марка поз.	Наименование	Площадь м²	Кат. помещ.
1	Кабинет осмотра врача	10,23	
2	Центральное стерилизационное отделение	14,01	
3	Центральное стерилизационное отделение	29,46	
4	Кабинет осмотра врача	9,09	
5	Холл	7,49	
6	Аптека	16,89	
7	Аптека	11,65	
8	Кабинет осмотра врача	23,37	
9	Кабинет	8,87	
10	Кабинет	8,88	
11	Кабинет осмотра врача	33,18	
12	Лестничная площадка	29,97	
13	Кабинет осмотра врача	10,16	
14	Кабинет осмотра врача	16,26	
15	Кабинет бальр	27,09	
16	Коридор	218,75	
17	Лестничная площадка	29,73	
18	Кабинет осмотра врача	18,93	
19	Кабинет врача	7,71	
20	Кабинет терапевта	9,23	
21	Кабинет терапии	22,91	
22	Ресурсный кабинет	12,99	
23	Кабинет осмотра врача	27,46	
24	Кабинет осмотра врача	15,06	
25	Кабинет	24,97	
26	Справочная	14,12	
27	Холл	12,88	
28	Коридор	43,18	
29	Кабинет	11,73	
30	Кабинет	12,70	
31	Кабинет	28,53	
32	Инвентарная	9,84	
33	Холл	3,11	
34	Санузел	1,17	
35	Санузел	1,17	
36	Умывальная	4,60	
37	Лестничная площадка	21,68	
38	Кабинет врача	9,84	
39	Кладовая	2,67	
40	Холл	2,67	
41	Кабинет осмотра врача	17,70	
42	Кабинет	23,19	
43	Кабинет	19,04	
44	Санузел для МГН	3,90	
45	Умывальная	7,53	
46	Санузел	1,26	
47	Санузел	1,26	
48	Лифт	10,19	
49	Санузел для МГН	3,90	
50	Умывальная	7,53	
51	Санузел	1,26	
52	Санузел	1,26	
53	Кабинет	18,12	
54	Кладовая	6,49	
55	Кладовая	3,71	
56	Кабинет	5,77	
57	Кабинет	5,77	
58	Холл	15,78	
59	Кабинет	15,78	
60	Лестничная площадка	21,68	
61	Инвентарная	4,23	
62	Санузел	1,17	
63	Санузел	1,17	
64	Холл	3,11	
65	Умывальная	4,60	
66	Склад хранилище	7,37	
67	Кабинет процедурный	20,34	
68	Кабинет процедурный	13,66	
69	Кабинет процедурный шопиум	10,30	

Изм.	Кол.уч.	Лист	№ док.	Подпись	Дата

71-2022-АС

«Капитальный ремонт здании Атырауской городской поликлиники №7 расположенной по адресу: Атырауская область,г.Атырау проспект Бейбарыс строение №39»:

Городская поликлиника №7 (Блок-А)

Стадия	Лист	Листов
РП	6	

План второго этажа (демонтажные работы)

ТОО "Корпорация Асыл-Строй" г. Шымкент 2022 г.

ГИП	Атамбаев И	
Проверил	Оскен Н.	
Выполнил	Исмаилов М.	
Н. контроль	Доспаева Ш.	

Формат 995х700

Взам. инв. №

Подп. и дата

Инв. № подл.

План второго этажа

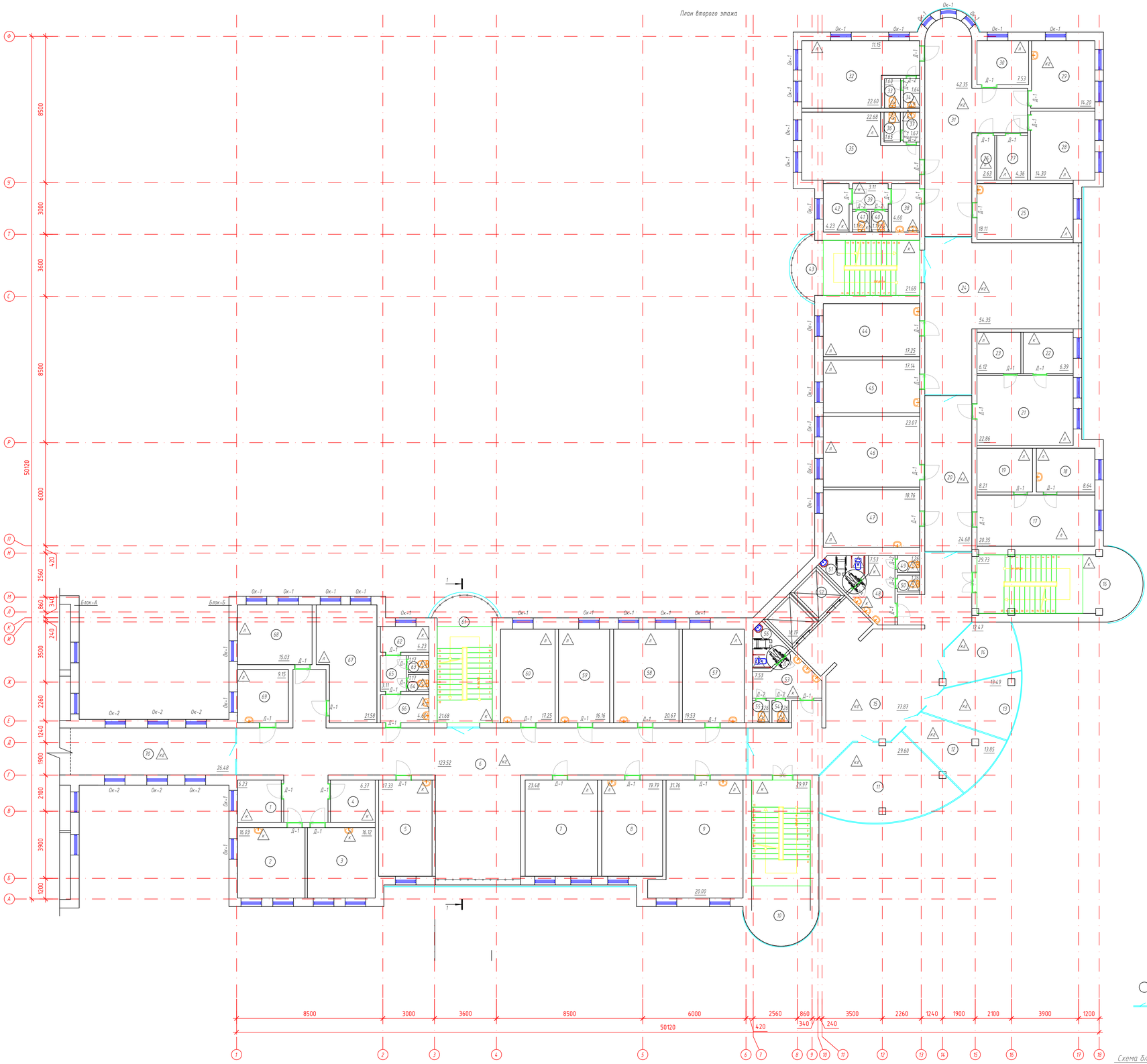

Условные обозначения:

-Наименование помещения

-Перегородки витражные из алюминиевого профиля с дверью

-Тип пола

Экспликация помещений

Марка поз.	Наименование	Площадь м²	Кат. помещ.
1	Кабинет оператора по снабжению	6,23	
2	Кабинет	16,03	
3	Процедурный кабинет	16,12	
4	Кабинет	6,37	
5	Кабинет осмотра врача	17,33	
6	Коридор	123,52	
7	Кабинет осмотра врача	23,48	
8	Кабинет кардиолога	19,79	
9	Кабинет исследования	31,76	
10	Лестничная площадка	29,97	
11	Кабинет осмотра врача	29,60	
12	Кабинет осмотра врача	13,85	
13	Кабинет осмотра врача	13,49	
14	Кабинет осмотра врача	12,47	
15	Коридор	77,87	
16	Лестничная площадка	29,73	
17	Кабинет глазного врача	20,35	
18	Кабинет врача	8,64	
19	Кабинет врача	8,21	
20	Коридор	24,68	
21	Кабинет гор врача	22,86	
22	Кабинет врача	6,39	
23	Кабинет врача	6,12	
24	Коридор	54,35	
25	Палата	18,11	
26	Склад	2,63	
27	Кладовая	4,36	
28	Палата	14,30	
29	Процедурный кабинет	14,20	
30	Палата	7,53	
31	Коридор	42,35	
32	Палата	22,60	
33	Санузел	1,60	
34	Умывальная	1,64	
35	Палата	22,68	
36	Санузел	1,65	
37	Умывальная	1,67	
38	Умывальная	4,60	
39	Холл	3,11	
40	Санузел	1,17	
41	Санузел	1,17	
42	Инвентарная	4,23	
43	Лестничная площадка	21,68	
44	Кабинет осмотра врача	17,25	
45	Кабинет врача	17,14	
46	Кабинет глазного врача	23,07	
47	Кабинет невропатолога	18,76	
48	Холл	7,53	
49	Санузел	1,26	
50	Санузел	1,26	
51	Санузел для МГН	3,90	
52	Лифт	10,19	
53	Холл	7,53	
54	Санузел	1,26	
55	Санузел	1,26	
56	Санузел для МГН	3,90	
57	Кабинет онколога	19,53	
58	Кабинет осмотра врача	20,67	
59	Кабинет осмотра врача	16,16	
60	Кабинет аллерголога иммунолога	17,25	
61	Лестничная площадка	21,68	
62	Инвентарная	4,23	
63	Санузел	1,17	
64	Санузел	1,17	
65	Холл	3,11	
66	Умывальная	4,60	
67	Кабинет	21,58	
68	Кабинет зама	15,03	
69	Кабинет	9,15	
70	Переход между зданиями	26,48	

Схема блокировки здания

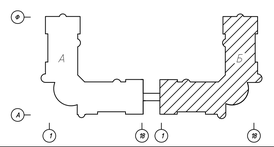

Изм.	Кол.уч.	Лист	№ док.	Подпись	Дата
ГИП			Аматбаев И.		
Проверил			Оскен Н.		
Выполнил			Исмаилов М.		
Н. контроль			Доспаева Ш.		

71-2022-АС

«Капитальный ремонт здании Атырауской городской поликлиники №7 расположенной по адресу: Атырауская область,г.Атырау проспект Бейбарыс строение №39»:

Городская поликлиника №7 (Блок-Б)

План второго этажа (демонтажные работы)

Стадия	Лист	Листов
РП	7	

ТОО "Корпорация Асыл-Строй" г. Шымкент 2022 г.

Взам. инв. №

Подп. и дата

Инв. № подл.

Формат 995х700

План третьего этажа

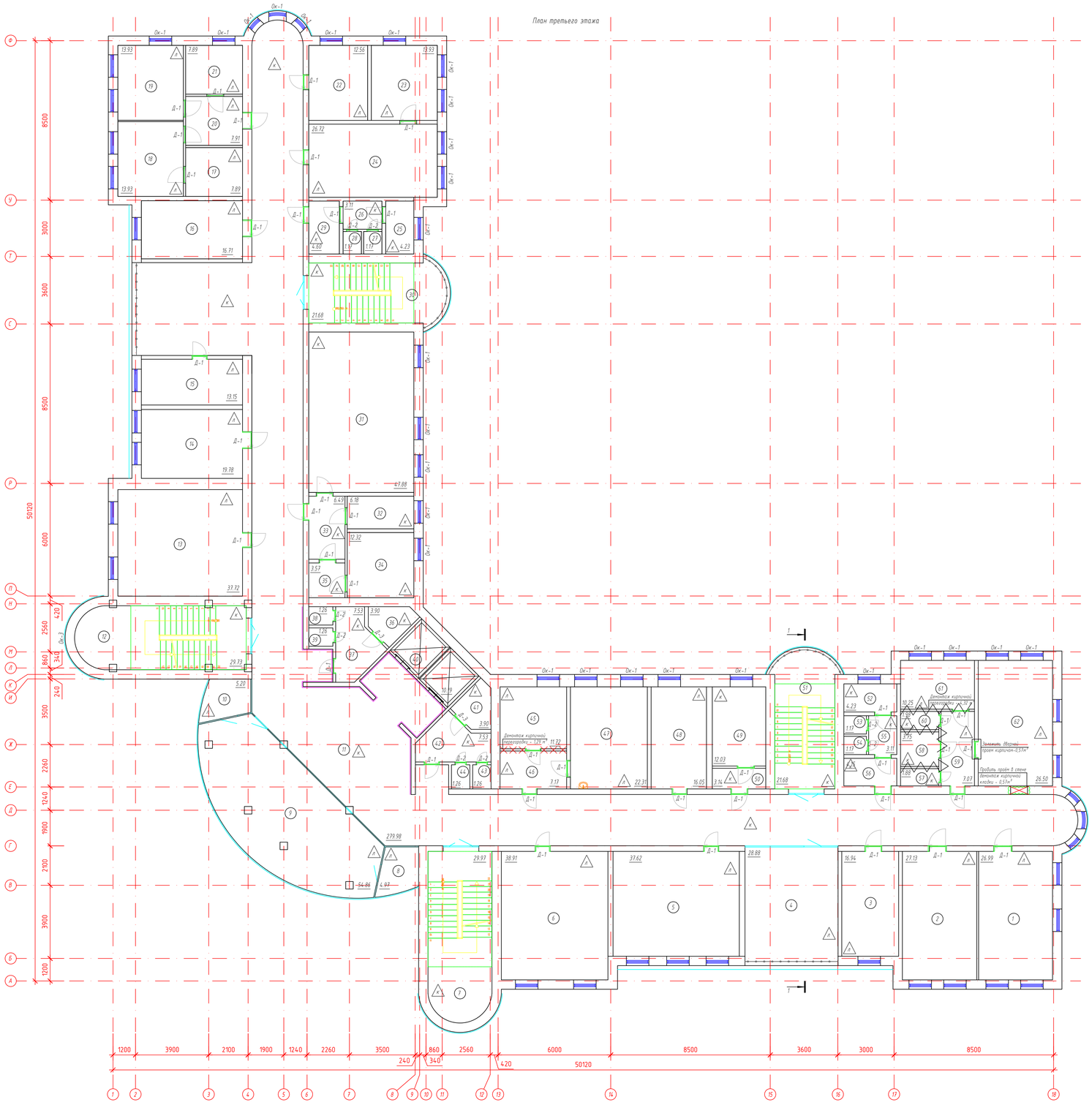

Экспликация помещений

Марка поз.	Наименование	Площадь м²	Кат. помещ
1	Кабинет логопеда	26,99	
2	Кабинет	27,13	
3	Кладовая	16,94	
4	Кабинет	28,88	
5	Кабинет	37,62	
6	Кабинет психолога	38,91	
7	Лестничная площадка	29,97	
8	Кабинет осмотра врача	4,97	
9	Кабинет осмотра врача	54,86	
10	Кабинет осмотра врача	5,20	
11	Коридор	279,98	
12	Лестничная площадка	29,73	
13	Кабинет для массажа	37,72	
14	Кабинет логопеда	19,78	
15	Кабинет	13,15	
16	Кабинет	16,71	
17	Кабинет	7,89	
18	Кабинет невропатолога	13,93	
19	Кабинет логопеда	13,93	
20	Холл	7,91	
21	Кабинет для массажа	7,89	
22	Кабинет психолога	12,56	
23	Кабинет	13,93	
24	Кабинет физиотерапии	26,72	
25	Инвентарная	4,23	
26	Холл	3,11	
27	Санузел	1,17	
28	Санузел	1,17	
29	Умывальная	4,60	
30	Лестничная площадка	21,68	
31	ЛФК залы	47,88	
32	Кабинет	6,18	
33	Холл	6,49	
34	Столовая	12,32	
35	Холл	3,57	
36	Санузел для МГН	3,90	
37	Умывальная	7,53	
38	Санузел	1,26	
39	Санузел	1,26	
40	Лифт	10,19	
41	Санузел для МГН	3,90	
42	Умывальная	4,53	
43	Санузел	1,26	
44	Санузел	1,26	
45	Кабинет	11,32	
46	Коридор	7,17	
47	Кабинет	22,31	
48	Кабинет	16,05	
49	Солевая	12,03	
50	Коридор	3,14	
51	Лестничная площадка	21,68	
52	Инвентарная	4,23	
53	Санузел	1,17	
54	Санузел	1,17	
55	Холл	3,11	
56	Умывальная	4,15	
57	Кабинет	1,88	
58	Кабинет	3,75	
59	Холл	7,07	
60	Кабинет	1,98	
61	Кабинет	10,25	
62	Кабинет нарколога	26,50	
		1080,15	

Условные обозначения:

- Наименование помещения
- Заложить существующий дверной проем
- Демонтируемые кирпичные перегородки
- Перегородки витражные из алюминиевого профиля с дверью
- Тип пола

Схема блокировки здания

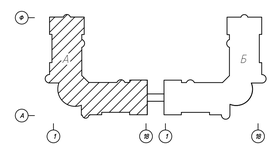

						71-2022-АС	
						«Капитальный ремонт здании Атырауской городской поликлиники №7 расположенной по адресу: Атырауская область,г.Атырау проспект Бейбарыс строение №39»	
Изм.	Кол.уч	Лист	№ док.	Подпись	Дата		
						Городская поликлиника №7 (Блок-А)	Стадия: РП; Лист: 8; Листов:
ГИП		Атантаев И.				План третьего этажа (Демонтажные работы)	ТОО "Корпорация Асыл-Строй" г. Шымкент 2022 г.
Проверил		Оскен Н.					
Выполнил		Исмаилов М.					
Н. контроль		Доспаева Ш.					

Взам. инв. № | Подп. и дата | Инв. № подл.

Формат 995x700

План третьего этажа

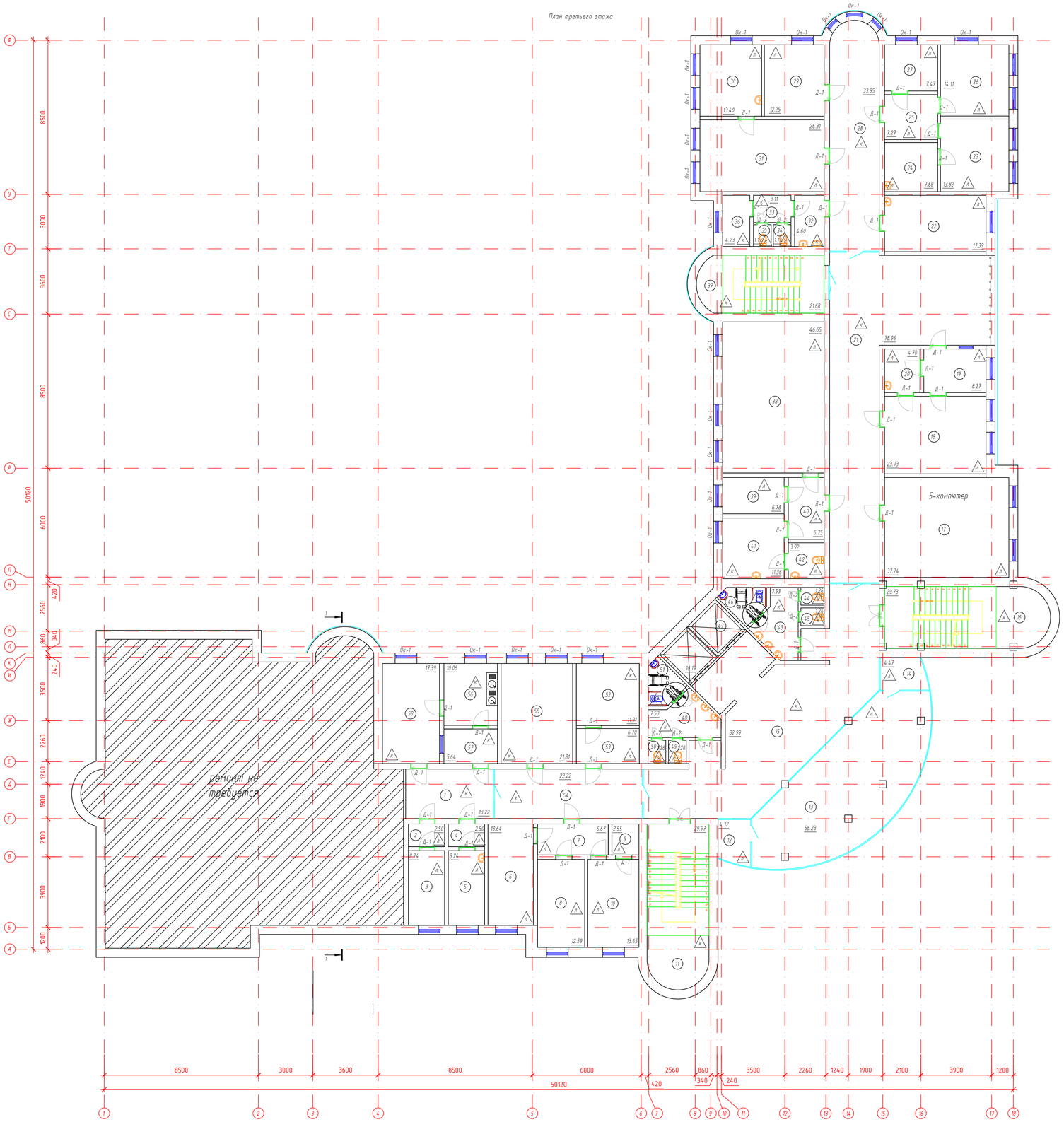

Экспликация помещений

Марка поз.	Наименование	Площадь м²	Кат. помещ.
1	Коридор	13,22	
2	Холл	2,50	
3	Палата	8,24	
4	Холл	2,50	
5	Палата	8,24	
6	Отдел кадров	13,64	
7	Холл	6,67	
8	Кабинет осмотра врача	12,59	
9	Кладовая	2,55	
10	Кабинет осмотра врача	13,65	
11	Лестничная площадка	29,97	
12	Кладовая	4,32	
13	Актовый зал	56,23	
14	Кладовая	4,47	
15	Коридор	82,99	
16	Лестничная площадка	29,73	
17	Бухгалтерия	37,74	
18	Кабинет осмотра врача	22,93	
19	Приемная	8,27	
20	Приемная	4,70	
21	Коридор	78,96	
22	Кабинет массажа	17,39	
23	Кабинет осмотра врача	13,82	
24	Кабинет осмотра врача	7,68	
25	Холл	7,27	
26	Кабинет осмотра врача	14,11	
27	Кабинет осмотра врача	7,47	
28	Коридор	33,95	
29	Кабинет осмотра врача	12,25	
30	Кабинет осмотра врача	13,40	
31	Кабинет осмотра врача	26,31	
32	Умывальная	4,60	
33	Холл	3,11	
34	Санузел	1,17	
35	Санузел	1,17	
36	Инвентарная	4,23	
37	Лестничная площадка	21,68	
38	Кабинет директора	46,65	
39	Приемная	6,78	
40	Холл	6,75	
41	Кухня	11,36	
42	Санузел	3,92	
43	Умывальная	7,53	
44	Санузел	1,26	
45	Санузел	1,26	
46	Санузел для МГН	3,90	
47	Лифт	10,19	
48	Умывальная	7,53	
49	Санузел	1,26	
50	Санузел	1,26	
51	Санузел для МГН	3,90	
52	Кабинет осмотра врача	11,91	
53	Приемная	6,70	
54	Коридор	22,22	
55	Кабинет врача	21,81	
56	Моечная	10,06	
57	Приемная	5,64	
58	Кабинет лаборатория	17,39	

Схема блокировки здания

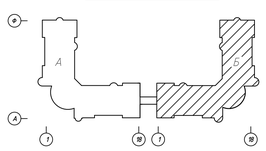

Условные обозначения:

- -Наименование помещения
- -Перегородки витражные из алюминиевого профиля с дверьми
- -Тип пола

Изм.	Кол.уч	Лист	№ док.	Подпись	Дата
ГИП		Атанбаев И.			
Проверил		Оскен Н.			
Выполнил		Исмаилов М.			
Н. контроль		Доспаева Ш.			

71-2022-АС

«Капитальный ремонт здании Атырауской городской поликлиники №7 расположенной по адресу: Атырауская область,г.Атырау проспект Бейбарыс строение №39»:

Городская поликлиника №7 (Блок-Б)

Стадия	Лист	Листов
РП	9	

План третьего этажа (демонтажные работы)

ТОО "Корпорация Асыл-Строй" г. Шымкент 2022 г.

Инв. № подл. | Подп. и дата | Взам. инв. №

Формат 995х700

План тех. этажа

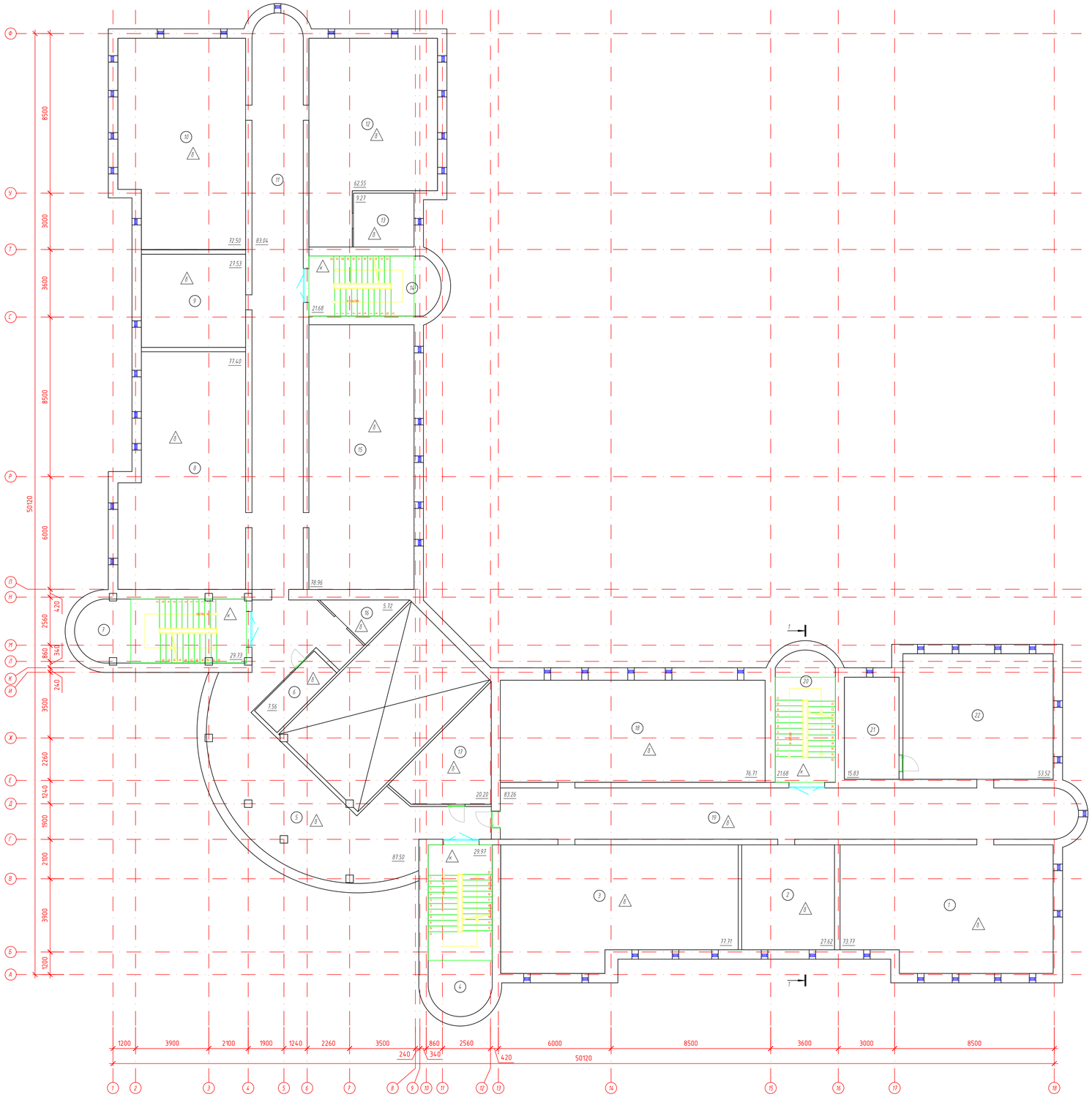

Экспликация помещений

Марка поз.	Наименование	Площадь м²	Кол. помещ
1	Тех. помещение	33,77	
2	Тех. помещение	27,62	
3	Тех. помещение	77,71	
4	Лестничная площадка	29,97	
5	Коридор	87,50	
6	Склад	7,56	
7	Лестничная площадка	29,73	
8	Тех. помещение	77,40	
9	Тех. помещение	27,53	
10	Тех. помещение	72,50	
11	Коридор	83,04	
12	Тех. помещение	62,55	
13	Тех. помещение	9,27	
14	Лестничная площадка	21,68	
15	Тех. помещение	78,96	
16	Склад	5,72	
17	Вытяжная	20,20	
18	Тех. помещение	76,71	
19	Коридор	83,26	
20	Лестничная площадка	21,68	
21	Тех. помещение	15,83	
22	Тех. помещение	53,52	

Условные обозначения:

(1) -Наименование помещения

△ А -Тип пола

Д-1 -Тип дверей

Ок-1 -Тип окна

Схема блокировки здания

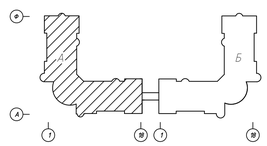

Изм.	Кол.уч	Лист	№ док.	Подпись	Дата	71-2022-АС	
						«Капитальный ремонт здании Атырауской городской поликлиники №7 расположенной по адресу: Атырауская область,г.Атырау проспект Бейбарыс строение №39»:	
ГИП		Атамбаев И.				Городская поликлиника №7 (Блок-А)	Стадия: РП; Лист: 10; Листов:
Проверил		Оскен Н.				План тех. этажа (демонтажные работы)	ТОО "Корпорация Ақыл-Строй" г. Шымкент 2022 г.
Выполнил		Исмаилов М.					
Н. контроль		Доспаева Ш.					

Взам. инв. №

Подп. и дата

Инв. № подл.

Формат 995x700

План тех. этажа

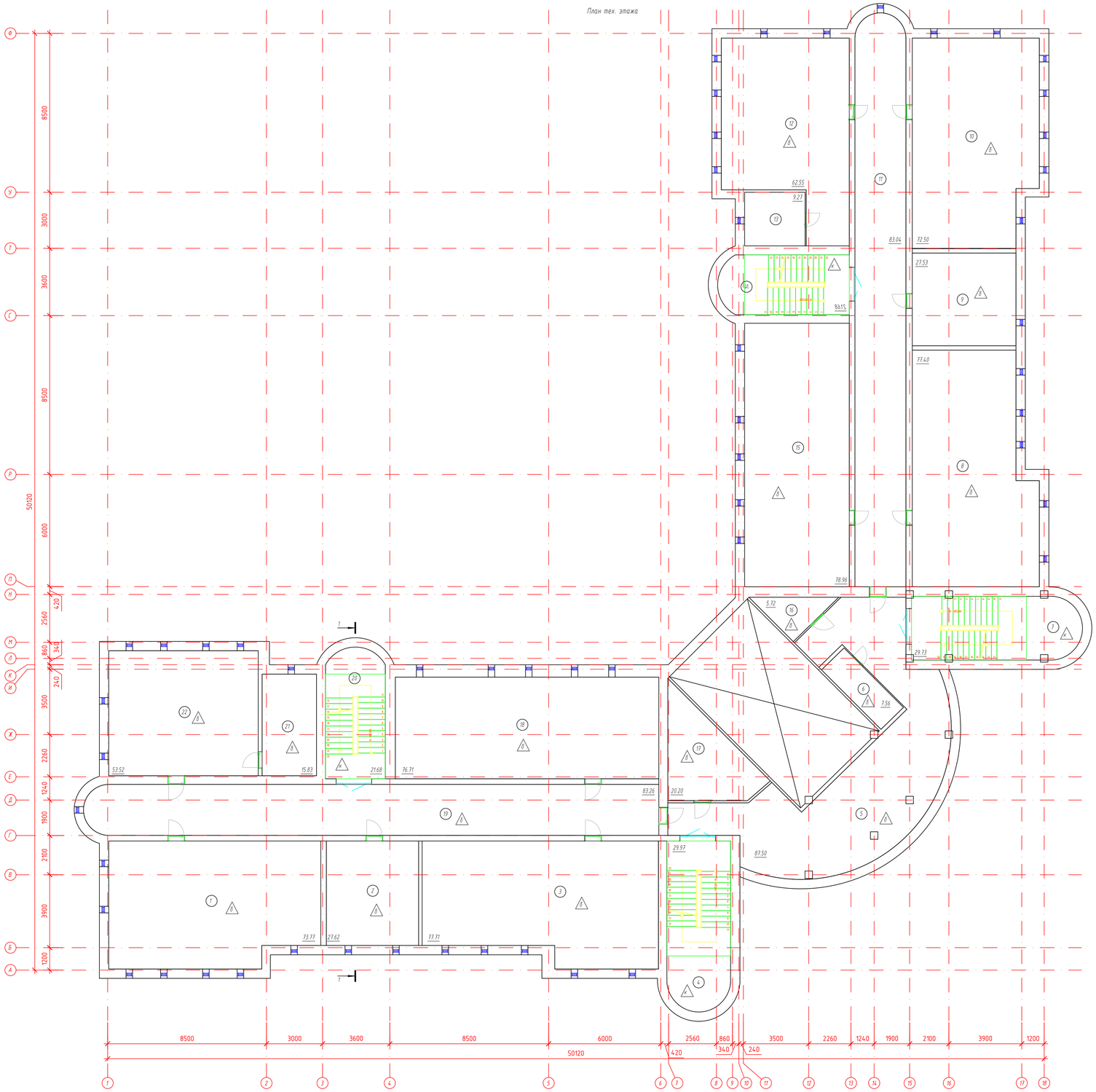

Экспликация помещений

Марка поз.	Наименование	Площадь м²	Кол. помещ.
1	Тех. помещение	73,77	
2	Тех. помещение	27,62	
3	Тех. помещение	77,71	
4	Лестничная площадка	29,97	
5	Коридор	87,50	
6	Склад	7,56	
7	Лестничная площадка	29,73	
8	Тех. помещение	77,40	
9	Тех. помещение	27,53	
10	Тех. помещение	72,50	
11	Коридор	83,04	
12	Тех. помещение	62,55	
13	Тех. помещение	9,27	
14	Лестничная площадка	21,68	
15	Тех. помещение	78,96	
16	Склад	5,72	
17	Вытяжная	20,20	
18	Тех. помещение	76,71	
19	Коридор	83,26	
20	Лестничная площадка	21,68	
21	Тех. помещение	15,83	
22	Тех. помещение	53,52	

Условные обозначения:

1 -Наименование помещения

А -Тип пола

Д-1 -Тип дверей

Ок-1 -Тип окна

Схема блокировки здания

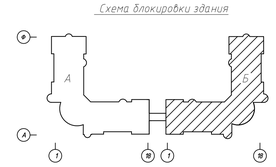

Изм.	Кол.уч	Лист	№ док.	Подпись	Дата	71-2022-АС	
						«Капитальный ремонт здании Атырауской городской поликлиники №7 расположенной по адресу: Атырауская область,г.Атырау проспект Бейбарыс строение №39»:	
ГИП		Атантаев И				Городская поликлиника №7 (Блок-Б)	Стадия: РП; Лист: 11; Листов:
Проверил		Оскен Н.				План тех. этажа (демонтажные работы)	ТОО "Корпорация Асыл-Строй" г. Шымкент 2022 г.
Выполнил		Исмаилов М.					
Н. контроль		Доспаева Ш.					

Взам. инв. №

Подп. и дата

Инв. № подл.

Формат 995х700

ВЕДОМОСТЬ НАРУЖНЫХ ДЕМОНТНЫХ РАБОТ ФАСАДА

Поз. отделки	Наименование элемента фасада	Наименование материала отделки	Кол. шт. м2	Примечание
1	Фасад	Штукатурка, краска	4090	
2	Витражи	из алюминиевого профиля		
3	Окны и Двери	из поливинилхлоридных профилей		
4	Крыльцо	Бетонное		
5	Ограждение крыльца	Металлическая		
6	Облицовка цоколя	Керамические плитки	508.8	
7	Кровля	Мягкая, рулонная		
8	Отмостка	Бетонное шириной 1000 мм	424	

Изм.	Кол.уч.	Лист	№ док.	Подпись	Дата
ГИП		Алиабадзе И.			
Проверил		Осман Н.			
Выполнил		Исмаилов М.			
Н. контроль		Дасгоева Ш.			

71-2022-АС

«Капитальный ремонт здания Аягозской городской поликлиники №7 расположенной по адресу: Аягозская область,г.Аягоз проспект Бейбарыс строение №39»

Городская поликлиника №7

Стадия	Лист	Листов
РП	12	

Фасад - "А-Ф"/"1-18"; Фасад - "18-1"/"Ф-А" (демонтажные работы)

ТОО "Корпорация Алья-Строй" г. Шымкент 2022 г.

Формат 1029х510

Взам. инв. №

Подп. и дата

Инв. № подл.

Разрез 1-1

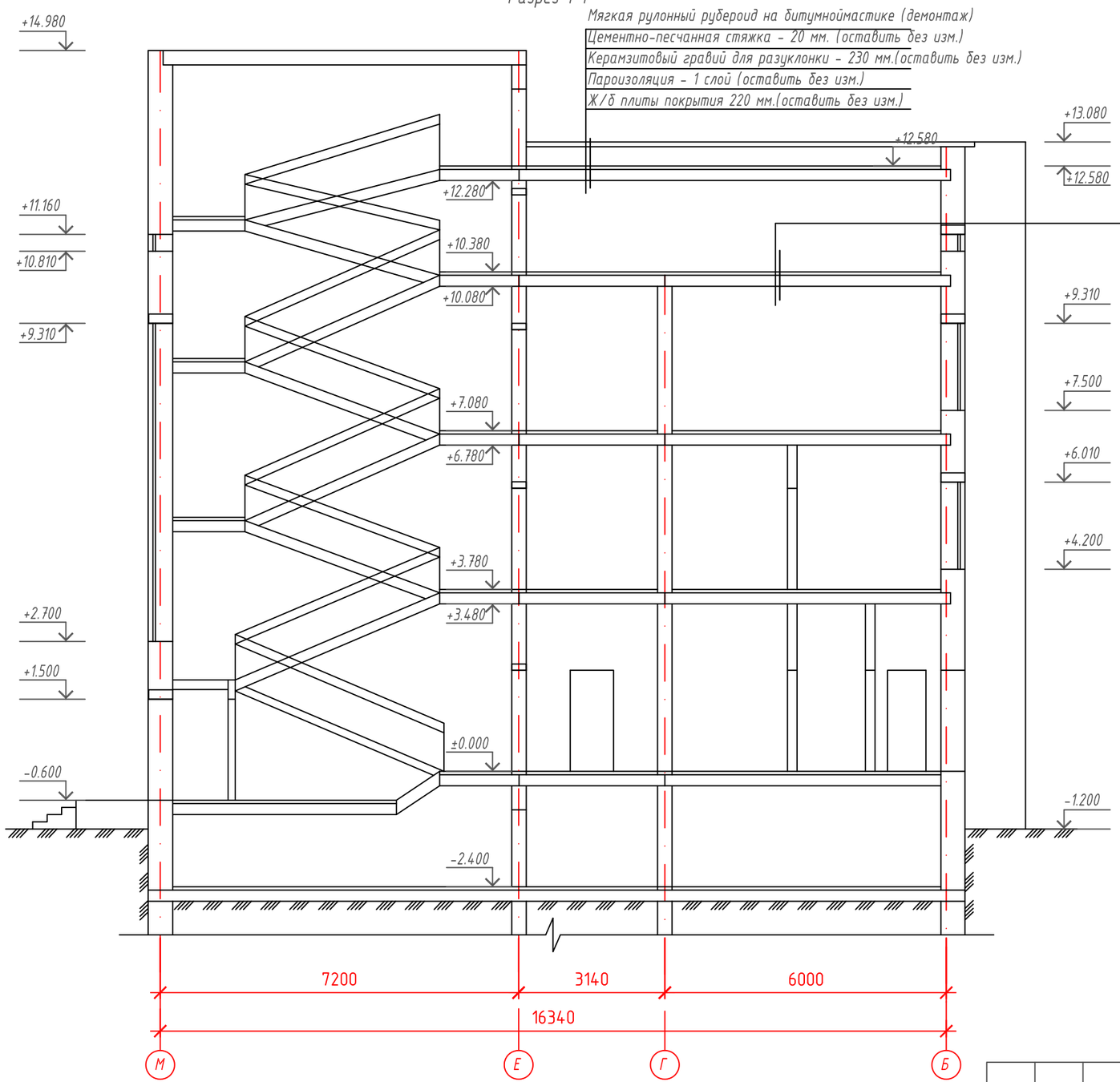

Мягкая рулонный рубероид на битумноймастике (демонтаж)
Цементно-песчанная стяжка - 20 мм. (оставить без изм.)
Керамзитовый гравий для разуклонки - 230 мм.(оставить без изм.)
Пароизоляция - 1 слой (оставить без изм.)
Ж/б плиты покрытия 220 мм.(оставить без изм.)

Армированная цементно-песчанная стяжка 50мм (оставить без изм.)
Утеплитель мин.плита толщ.-50мм
Пароизоляция-1 сл. рубероида марки РКП 350
на горячей битумной мастике марки МБК-55(оставить без изм.)
Сущ.конструкция пола

Взам. инв. №

Подп. и дата

Инв. № подл.

Изм.	Кол.уч.	Лист	№ док.	Подпись	Дата	71-2022-АС		
						«Капитальный ремонт здании Атырауской городской поликлиники №7 расположенной по адресу: Атырауская область,г.Атырау проспект Бейбарыс строение №39»:		
						Городская поликлиника №7 (Блок-А)	Стадия: РП	Лист: 13 / Листов:
ГИП		Атамбаев И						
Проверил		Оскен Н.				Разрез 1-1	ТОО "Корпорация Асыл-Строй" г. Шымкент 2022 г.	
Выполнил		Исмаилов М.						
Н. контроль		Доспаева Ш.						

Формат А3

Разрез 1-1

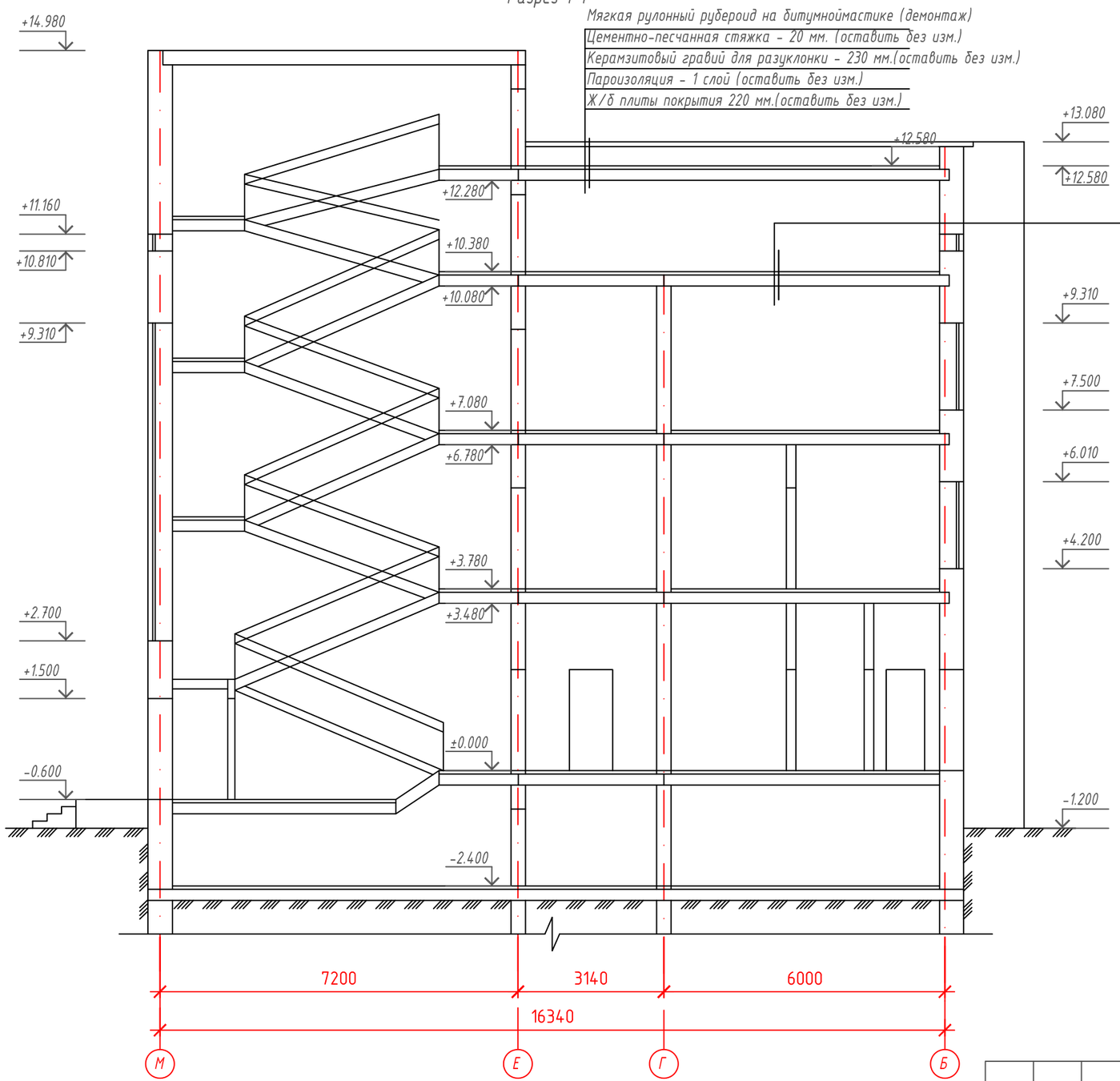

Мягкая рулонный рубероид на битумноймастике (демонтаж)
Цементно-песчанная стяжка - 20 мм. (оставить без изм.)
Керамзитовый гравий для разуклонки - 230 мм.(оставить без изм.)
Пароизоляция - 1 слой (оставить без изм.)
Ж/б плиты покрытия 220 мм.(оставить без изм.)

Армированная цементно-песчанная стяжка 50мм (оставить без изм.)
Утеплитель мин.плита толщ.-50мм
Пароизоляция-1 сл. рубероида марки РКП 350
на горячей битумной мастике марки МБК-55(оставить без изм.)
Сущ.конструкция пола

Взам. инв. №

Подп. и дата

Инв. № подл.

Изм.	Кол.уч.	Лист	№ док.	Подпись	Дата	71-2022-АС		
						«Капитальный ремонт здании Атырауской городской поликлиники №7 расположенной по адресу: Атырауская область,г.Атырау проспект Бейбарыс строение №39»:		
						Городская поликлиника №7 (Блок-Б)	Стадия: РП	Лист: 14 / Листов:
ГИП		Атамбаев И						
Проверил		Оскен Н.				Разрез 1-1	ТОО "Корпорация Асыл-Строй" г. Шымкент 2022 г.	
Выполнил		Исмаилов М.						
Н. контроль		Доспаева Ш.						

Формат А3

Экспликация полов подвала

(начало)

№ помещен.	Тип пола	Схема пола или тип пола по серии	Данные элементы пола (наименование, толщина,основание и др.) мм	Площадь м2 / Периметр пог.м.
3; 7; 11; 19.	К	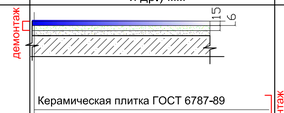	Керамическая плитка ГОСТ 6787-89 Прослойка и заполнение швов из цементно-песчаного раствора М150 Сущ.конструкция пола	103,06
			Демонтаж керамических плинтусов	85,94
1; 2; 4; 5; 8; 10; 12; 14; 15; 16; 17; 20.	Б		Бетонное покрытие Стяжка из цементно-песчаного р-ра Сущ.конструкция пола	1008,34

Экспликация полов первого этажа

№ помещен.	Тип пола	Схема пола или тип пола по серии	Данные элементы пола (наименование, толщина,основание и др.) мм	Площадь м2 / Периметр пог. м.
1; 2; 3; 13; 32; 33; 34; 35; 36; 37; 38; 39; 40; 41; 42; 63; 64; 65; 72; 73.	Л		Линолеум Прослойка из клеящей мастики Сущ.конструкция пола	311,29
			Демонтаж плинтусов из ПВХ	306,37
4; 5; 6; 7; 8; 9; 10; 11; 12; 14; 20; 21; 22; 23; 24; 25; 26; 27; 28; 29; 30; 31; 43; 44; 45; 46; 47; 48; 49; 50; 51; 52; 53; 54; 55; 56; 58; 59; 60; 61; 62; 66; 67; 68; 69; 70; 71; 75.	К		Керамическая плитка Прослойка и заполнение швов из цементно-песчаного раствора М150 Сущ.конструкция пола	448,51
			Демонтаж керамических плинтусов	469,44
15; 16; 17; 18; 19; 74.	К2		Плитка керамогранитная матовая Прослойка и заполнение швов из цементно-песчаного раствора М150 Сущ.конструкция пола	315,52
			Демонтаж керамогранитных плинтусов	237,38

Экспликация полов второго этажа

№ помещен.	Тип пола	Схема пола или тип пола по серии	Данные элементы пола (наименование, толщина,основание и др.) мм	Площадь м2 / Периметр пог. м.
13; 14; 15; 18; 19; 20; 21; 22; 38; 39; 40; 41; 42; 43; 53; 54; 55; 67; 68; 69.	Л		Линолеум Прослойка из клеящей мастики Сущ.конструкция пола	273,01
			Демонтаж плинтусов из ПВХ	298,87
1; 2; 3; 4; 5; 6; 7; 8; 9; 10; 11; 12; 16; 17; 23; 24; 25; 26; 27; 28; 29; 30; 31; 32; 33; 34; 35; 36; 37; 44; 45; 46; 47; 49; 50; 51; 52; 56; 57; 58; 59; 60; 61; 62; 63; 64; 65; 66.	К	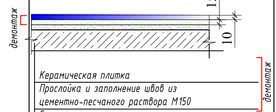	Керамическая плитка Прослойка и заполнение швов из цементно-песчаного раствора М150 Сущ.конструкция пола	798,10
			Демонтаж керамических плинтусов	668,16

Экспликация полов третьего этажа

№ помещен.	Тип пола	Схема пола или тип пола по серии	Данные элементы пола (наименование, толщина,основание и др.) мм	Площадь м2 / Периметр пог. м.
1; 2; 3; 4; 5; 6; 8; 9; 10; 13; 14; 15; 16; 17; 18; 19; 20; 21; 22; 23; 24; 45; 46; 47; 48; 59; 61; 62.	Л		Линолеум Прослойка из клеящей мастики Сущ.конструкция пола	534,69
			Демонтаж плинтусов из ПВХ	301,89
7; 11; 12; 25; 26; 27; 28; 29; 30; 31; 32; 33; 34; 35; 36; 37; 38; 39; 41; 42; 43; 44; 49; 50; 51; 52; 53; 54; 55; 56; 57; 58; 60.	К		Керамическая плитка Прослойка и заполнение швов из цементно-песчаного раствора М150 Сущ.конструкция пола	536,42
			Демонтаж керамических плинтусов	638,15

Экспликация полов тех. этажа

№ помещен.	Тип пола	Схема пола или тип пола по серии	Данные элементы пола (наименование, толщина,основание и др.) мм	Площадь м2 / Периметр пог. м.
1; 2; 3; 5; 6; 8; 9; 10; 11; 12; 13; 15; 16; 17; 18; 19; 21; 22.	Б		Армированная цементно-песчанная стяжка 50мм (оставить без изм.) Утеплитель мин.плита толщ.-50мм(оставить без изм.) Пароизоляция-1 сл. рубероида марки РКП 350 на горячей битумной мастике марки МБК-55(оставить без изм.) Сущ.конструкция пола	990,19
4; 7; 14; 20	К	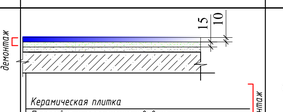	Керамическая плитка Прослойка и заполнение швов из цементно-песчаного раствора М150 Сущ.конструкция пола	103,06
			Демонтаж керамических плинтусов	115,6

Изм.	Кол.уч.	Лист	№ док.	Подпись	Дата
ГИП		Атанбаев И.			
Проверил		Оскен Н.			
Выполнил		Исмаилов М.			
Н. контроль		Доспаева Ш.			

71-2022-АС

«Капитальный ремонт здании Атырауской городской поликлиники №7 расположенной по адресу: Атырауская область,г.Атырау проспект Бейбарыс строение №39»:

Городская поликлиника №7 (Блок-А)

Стадия	Лист	Листов
РП	15	

Экспликация полов первого этажа (демонтажные Работы)

ТОО "Корпорация Асыл-Строй" г. Шымкент 2022 г.

Взам. инв. №

Подп. и дата

Инв. № подл.

Формат 795*297

Экспликация полов подвала

(начало)

№ помещен.	Тип пола	Схема пола или тип пола по серии	Данные элементы пола (наименование, толщина,основание и др.) мм	Площадь м2 / Периметр пог.м.
3; 7; 11; 19.	К	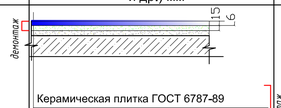	Керамическая плитка ГОСТ 6787-89 Прослойка и заполнение швов из цементно-песчаного раствора М150 Сущ.конструкция пола	103,06
			Демонтаж керамических плинтусов	85,94
1; 2; 4; 5; 8; 10; 12; 14; 15; 16; 17; 20.	Б		Бетонное покрытие Сущ.конструкция пола	1008,34

Экспликация полов тех. этажа

№ помещен.	Тип пола	Схема пола или тип пола по серии	Данные элементы пола (наименование, толщина,основание и др.) мм	Площадь м2 / Периметр пог. м.
1; 2; 3; 5; 6; 8; 9; 10; 11; 12; 13; 15; 16; 17; 18; 19; 21; 22.	В		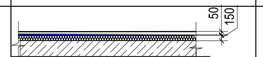 Армированная цементно-песчанная стяжка 50мм (оставить без изм.) Утеплитель мин.плита толщ.-50мм(оставить без изм.) Пароизоляция-1 сл. рубероида марки РКП 350 на горячей битумной мастике марки МБК-55(оставить без изм.) Сущ.конструкция пола	990,19
4,7,14,20	К	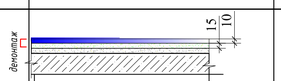	Керамическая плитка Прослойка и заполнение швов из цементно-песчаного раствора М150 Сущ.конструкция пола	103,06
			Демонтаж керамических плинтусов	115,6

Экспликация полов первого этажа

№ помещен.	Тип пола	Схема пола или тип пола по серии	Данные элементы пола (наименование, толщина,основание и др.) мм	Площадь м2 / Периметр пог. м.
23; 24; 25; 26; 27; 30; 31; 32; 33; 34; 35; 51; 52; 65; 74; 75; 76; 77.	Л	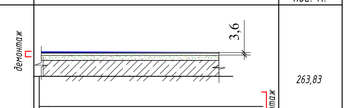	Линолеум Прослойка из клеящей мастики Сущ.конструкция пола	263,83
			Демонтаж плинтусов из ПВХ	301,73
1; 2; 3; 4; 5; 8; 9; 10; 11; 12; 13; 14; 15; 22; 37; 38; 39; 40; 41; 42; 43; 44; 45; 46; 47; 48; 49; 50; 53; 54; 55; 56; 58; 59; 60; 61; 63; 64; 66; 67; 68; 69; 70; 71; 72; 73; 78.	К	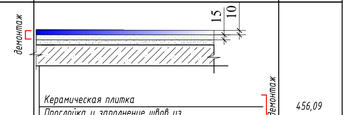	Керамическая плитка Прослойка и заполнение швов из цементно-песчаного раствора М150 Сущ.конструкция пола	456,09
			Демонтаж керамических плинтусов	473,86
6; 7; 16; 17; 18; 19; 20; 21; 28; 29; 36; 62; 79.	К2	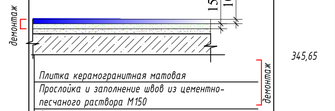	Плитка керамогранитная матовая Прослойка и заполнение швов из цементно- песчаного раствора М150 Сущ.конструкция пола	345,65
			Демонтаж керамогранитных плинтусов	247,83

Экспликация полов второго этажа

№ помещен.	Тип пола	Схема пола или тип пола по серии	Данные элементы пола (наименование, толщина,основание и др.) мм	Площадь м2 / Периметр пог. м.
7; 8; 9; 17; 18; 19; 21; 23; 25; 26; 27; 28; 30; 32; 35; 44; 45; 46; 47; 57; 58; 59; 60; 67; 68; 69.	Л	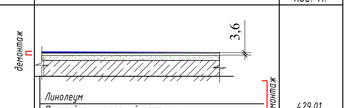	Линолеум Прослойка из клеящей мастики Сущ.конструкция пола	429,01
			Демонтаж плинтусов из ПВХ	355,78
1; 2; 3; 4; 5; 10; 16; 22; 33; 34; 36; 37; 48; 49; 50; 51; 53; 54; 55; 56; 61; 62; 63; 64; 65; 66.	К	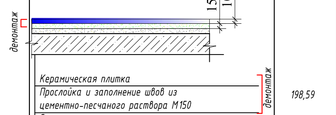	Керамическая плитка Прослойка и заполнение швов из цементно-песчаного раствора М150 Сущ.конструкция пола	198,59
			Демонтаж керамических плинтусов	370,80
6; 11; 12; 13; 14; 15; 20; 24; 29; 31; 38; 39; 40; 41; 42; 43; 70.	К2		Плитка керамогранитная матовая Прослойка и заполнение швов из цементно-песчаного раствора М150 Сущ.конструкция пола	468,82
			Демонтаж керамогранитных плинтусов	221,18

Экспликация полов третьего этажа

№ помещен.	Тип пола	Схема пола или тип пола по серии	Данные элементы пола (наименование, толщина,основание и др.) мм	Площадь м2 / Периметр пог. м.
2; 3; 4; 5; 6; 7; 8; 9; 10; 11; 12; 13; 14; 17; 18; 19; 20; 22; 23; 24; 25; 26; 27; 29; 30; 31; 38; 39; 40.	Л		Линолеум Прослойка из клеящей мастики Сущ.конструкция пола	420,09
			Демонтаж плинтусов из ПВХ	301,89
1; 15; 16; 21; 28; 32; 33; 34; 35; 36; 37; 41; 42; 43; 44; 45; 46; 48; 49; 50; 51; 52; 53; 54; 55; 56; 57; 58.	К		Керамическая плитка Прослойка и заполнение швов из цементно-песчаного раствора М150 Гидроизоляция - битумная наливная Сущ.конструкция пола	413,72
			Демонтаж керамических плинтусов	450,69

Взам. инв. №

Подп. и дата

Инв. № подл.

						71-2022-АС
						«Капитальный ремонт здании Атырауской городской поликлиники №7 расположенной по адресу: Атырауская область,г.Атырау проспект Бейбарыс строение №39»:
Изм.	Кол.уч.	Лист	№ док.	Подпись	Дата	
						Городская поликлиника №7 (Блок-Б)
ГИП		Атанбаев И				Стадия: РП; Лист: 16; Листов:
Проверил		Оскен Н.				Экспликация полов (демонтажные Работы)
Выполнил		Исмаилов М.				ТОО "Корпорация Асыл-Строй" г. Шымкент 2022 г.
Н. контроль		Доспаева Ш.				

Формат 795*297

Ведомость объемов работ (демонтажные работы)

№ п / п	Обозна-чение	Наименование работ	Ед. изм.	Кол-во					Всего	Примеч.
				-2,400	0,000	+3,780	+7,080	+10,380		
1		Зачистка стен от красок Блок А,Б	м2	-	3500,13	2781,42	2644,17	-	8925,72	
2		Демонтаж облицовки стен из глазурованной плитки Блок А,Б	м2	-	2748,6	2369,8	1659,6	-	6778,6	
3		Зачистка потолков от набелов Блок А,Б	м2	-	1467.75	1398.49	1261.65	-	4127.89	
4		Демонтаж подвесной потолок Армстрог		-	673.16	769.55	643.27	-	2085.98	
5		Демонтаж отмостки Блок А,Б	м2						424,0	
6		Очистка поверхности фасада от старой штукатурки и краски Блок А,Б 10% демонтаж от общего объема	м2						400	
7		Демонтаж плиток цоколя Блок А,Б	м2						1040,0	
8		Демонтаж облицовка внутренних стен из деревянной обшивки Блок А	м2						210	
9		Демонтаж мягкой кровли из рубероида Блок А,Б	м2						2640	
10		Демонтаж кирпичный перегородки	м3						22,17	
11		Разборка бетонный пандус	м3						46,08	
12		Зачистка металлическими щетками металлических конструкций переходной галереи (швеллеры) и входного крыльца (стойки)	м2						58,6	
13		Зачистка металлическими щетками алюминиевый витражи наружные	м2						63,5	

Взам. инв. №

Подп. и дата

Инв. № подл.

						71-2022-АС
						«Капитальный ремонт здании Атырауской городской поликлиники №7 расположенной по адресу: Атырауская область,г.Атырау проспект Бейбарыс строение №39»:
Изм.	Кол.уч.	Лист	№ док.	Подпись	Дата	
ГИП		Атамбаев И				Городская поликлиника №7 (Блок-А,Б)
Проверил		Оскен Н.				Ведомость объемов работ (демонтажные работы)
Выполнил		Исмаилов М.				
Н. контроль		Доспаева Ш.				

Стадия	Лист	Листов
РП	17	

ТОО "Корпорация Асыл-Строй" г. Шымкент 2022 г.

Формат А3

План подвального этажа

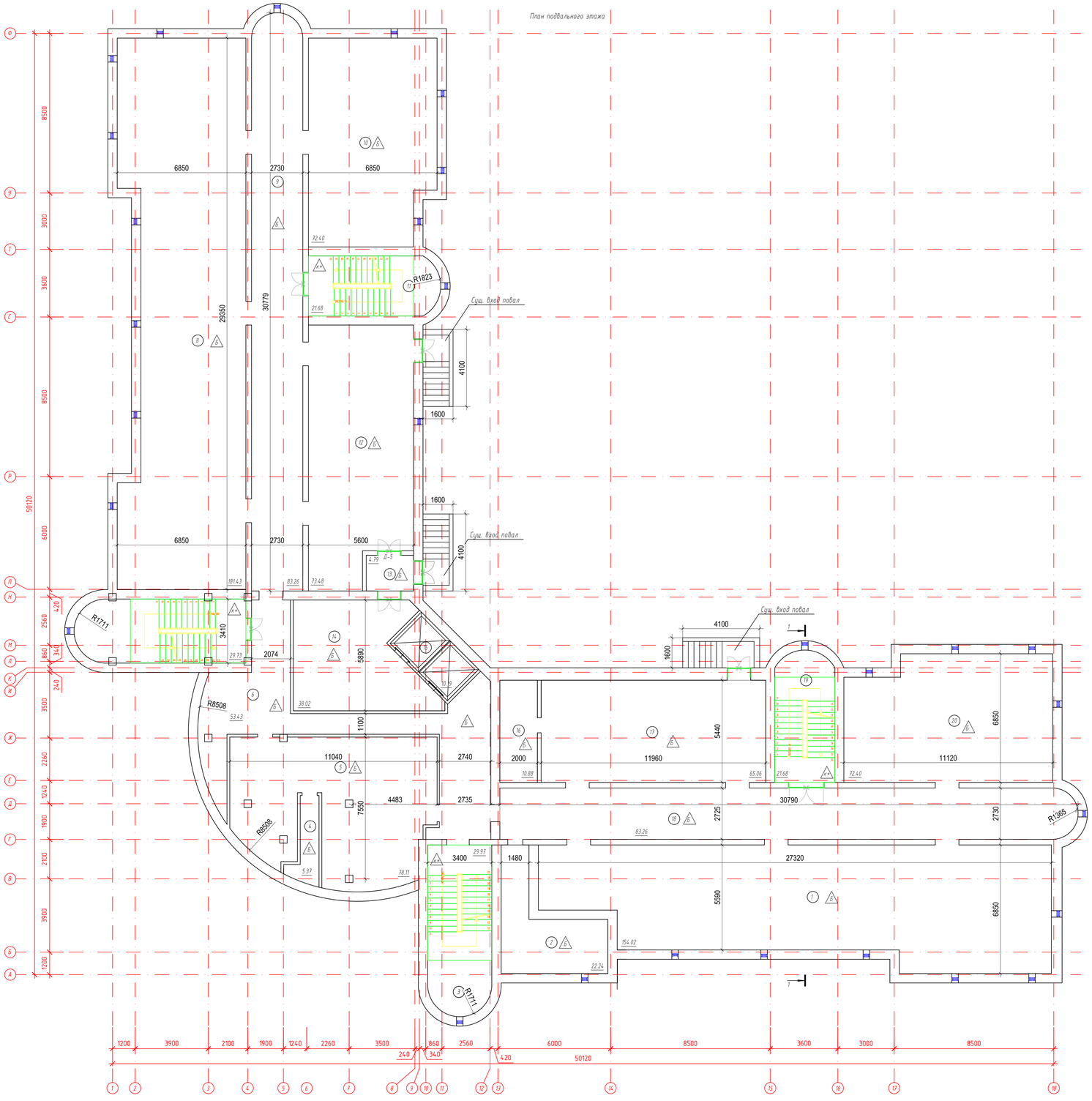

Экспликация помещений

Марка поз.	Наименование	Площадь м²	Кол. точек
1	Помещение	154,02	
2	Помещение	22,24	
3	Лестничная площадка	29,97	
4	Помещение	5,37	
5	Помещение	78,11	
6	Коридор	53,43	
7	Лестничная площадка	29,73	
8	Помещение	181,43	
9	Коридор	83,26	
10	Помещение	72,40	
11	Лестничная площадка	21,68	
12	Помещение	73,48	
13	Тамбур	4,79	
14	Помещение	38,02	
15	Лифт	10,19	
16	Электрощитовая	10,88	
17	Помещение	65,06	
18	Коридор	83,26	
19	Лестничная площадка	21,68	
20	Помещение	72,40	

Схема блокировки здания

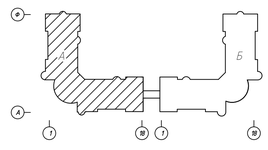

Изм.	Кол.уч	Лист	№ док.	Подпись	Дата	71-2022-АС	
						«Капитальный ремонт здании Атырауской городской поликлиники №7 расположенной по адресу: Атырауская область,г.Атырау проспект Бейбарыс строение №39»;	
						Городская поликлиника №7 (Блок-А)	Стадия: РП; Лист: 18; Листов:
ГИП		Атанбаев И.				План подвального этажа (ремонтные работы) Блок-А	ТОО "Корпорация Асыл-Строй" г. Шымкент 2022 г.
Проверил		Оскен Н.					
Выполнил		Исмаилов М.					
Н. контроль		Доспаева Ш.					

Взам. инв. №

Подп. и дата

Инв. № подл.

Формат 995x700

План подвального этажа

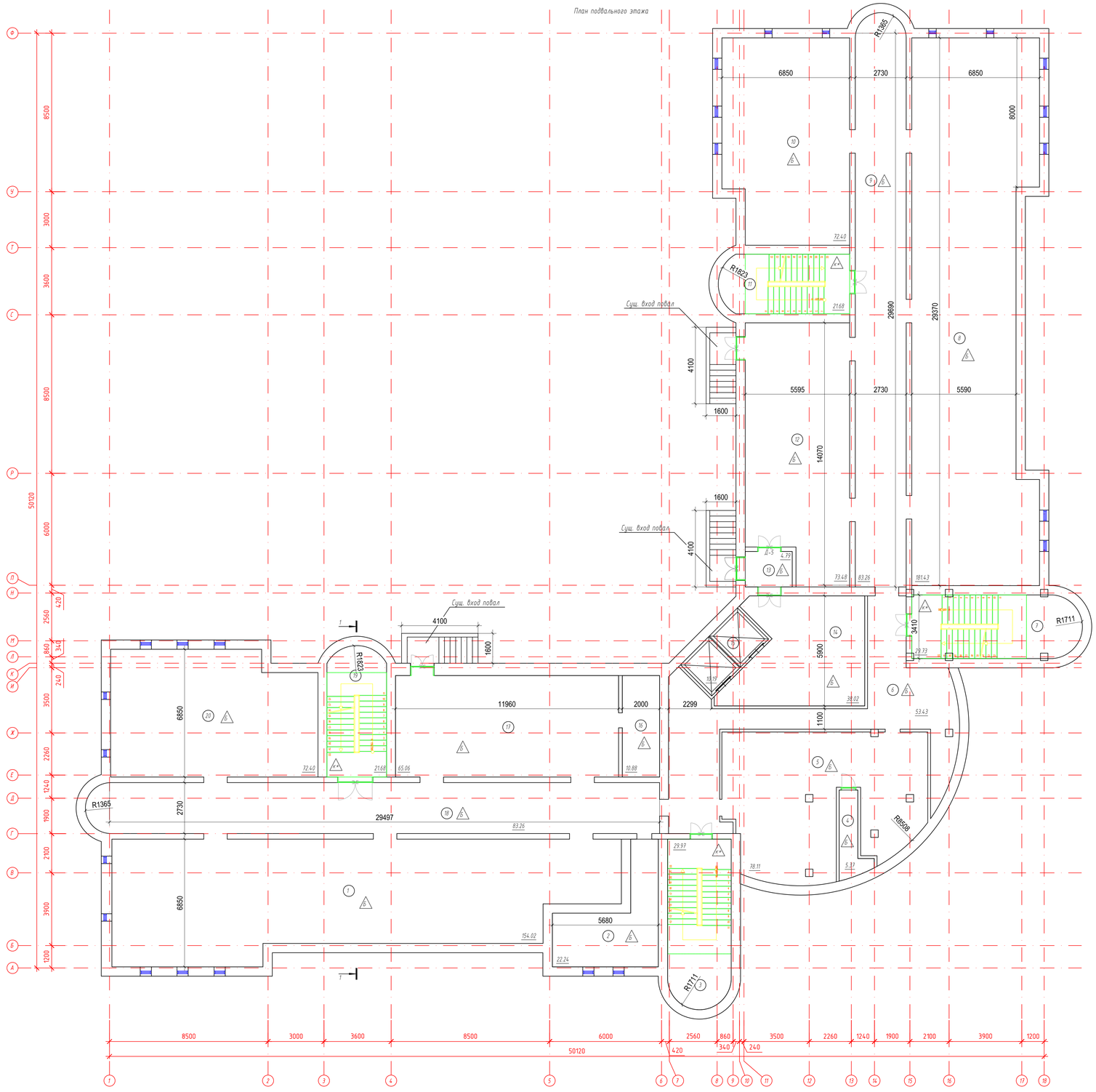

Экспликация помещений

Марка поз.	Наименование	Площадь м²	Кол. помещ
1	Помещение	154,02	
2	Помещение	22,24	
3	Лестничная площадка	29,97	
4	Помещение	5,37	
5	Помещение	78,11	
6	Коридор	53,43	
7	Лестничная площадка	29,73	
8	Помещение	181,43	
9	Коридор	83,26	
10	Помещение	72,40	
11	Лестничная площадка	21,68	
12	Помещение	73,48	
13	Тамбур	4,79	
14	Помещение	38,02	
15	Лифт	10,19	
16	Электрощитовая	10,88	
17	Помещение	65,06	
18	Коридор	83,26	
19	Лестничная площадка	21,68	
20	Помещение	72,40	

Схема блокировки здания

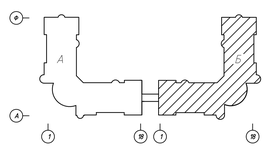

							71-2022-АС
							«Капитальный ремонт здании Атырауской городской поликлиники №7 расположенной по адресу: Атырауская область,г.Атырау проспект Бейбарыс строение №39»:
Изм.	Кол.уч	Лист	№ док.	Подпись	Дата		
						Городская поликлиника №7 (Блок-Б)	Стадия: РП; Лист: 19; Листов:
ГИП		Атантаев И				План подвального этажа (ремонтные работы) Блок-Б	ТОО "Корпорация Асыл-Строй" г. Шымкент 2022 г.
Проверил		Оскен Н.					
Выполнил		Исмаилов М.					
Н. контроль		Доспаева Ш.					

Взам. инв. №

Подп. и дата

Инв. № подл.

Формат 995х700

План первого этажа

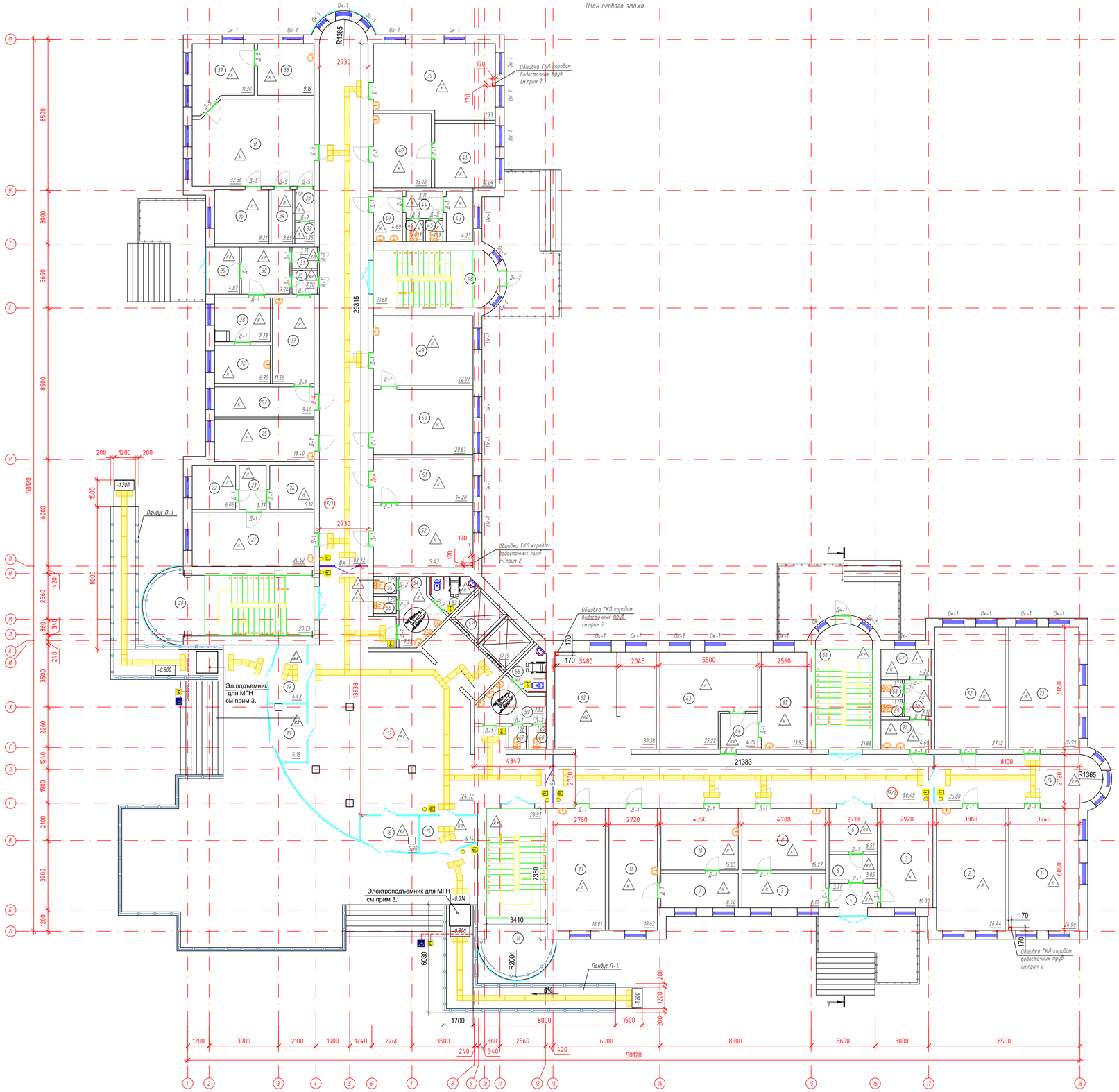

Экспликация помещений

Марка поз.	Наименование	Площадь м²	Кол. помещ
1	Кабинет консультациии	26,99	
2	Кабинет	26,44	
3	Кабинет химизатора	16,33	
4	Тамбур	3,71	
5	Коридор	3,85	
6	Коридор	6,51	
7	Мужской смотровой кабинет	9,10	
8	Мужской смотровой кабинет	16,27	
9	Женский смотровой кабинет	8,40	
10	Женский смотровой кабинет	15,05	
11	Женский смотровой кабинет	18,63	
12	Номер не задействован		
13	Скрининг	18,91	
14	Лестничная площадка	29,97	
15	Приемная	6,14	
16	Приемная	5,90	
17	Коридор	124,72	
17/1	Коридор	82,72	
17/2	Коридор	58,45	
18	Приемная	6,15	
19	Приемная	6,43	
20	Лестничная площадка	29,73	
21	Комната акушера	20,62	
22	Кабинет врача	6,06	
23	Холл	3,77	
24	Кабинет	6,18	
25	Кабинет остотра врача	13,40	
25/1	Кабинет остотра врача	9,40	
26	Кабинет остотра врача	6,70	
27	Кабинет фильтр бокс	11,26	
28	Кабинет остотра врача	7,73	
29	Тамбур	4,87	
30	Кабинет фильтр бокс	7,24	
31	Коридор	1,71	
32	Кладовая	1,25	
33	Кладовая	1,88	
34	Кладовая	3,69	
35	Кладовая	9,21	
36	Монография	32,36	
37	Кабинет остотра врача	11,30	
38	Кабинет остотра врача	9,19	
39	Кабинет анализа крови	27,51	
40	Номер не задействован		
41	Кабинет анализа крови	12,24	
42	Кабинет анализа крови	13,08	
43	Инвентарная	4,23	
44	Холл	3,11	
45	Санузел	1,17	
46	Санузел	1,17	
47	Умывальная	4,60	
48	Лестничная площадка	21,68	
49	Кабинет остотра врача	22,07	
50	Кабинет остотра врача	20,61	
51	Кабинет остотра врача	14,28	
52	Кабинет остотра врача	19,43	
53	Санузел для МГН	3,90	
54	Умывальная	7,53	
55	Санузел	1,26	
56	Санузел	1,26	
57	Лифт	10,19	
58	Санузел для МГН	3,90	
59	Умывальная	7,53	
60	Санузел	1,26	
61	Санузел	1,26	
62	Гардероб	30,38	
63	Архив	25,22	
64	Холл	4,20	
65	Медицинский центр	13,93	
66	Лестничная площадка	21,68	
67	Инвентарная	4,23	
68	Санузел	1,17	
69	Санузел	1,17	
70	Холл	3,11	
71	Умывальная	4,60	
72	Кабинет остотра врача	27,13	
73	Кабинет психолога	26,99	
74	Коридор	25,00	
75	Коридор	1,90	

Схема блокировки здания

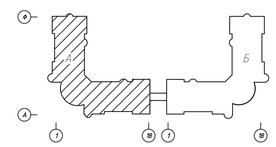

Ведомость тактильных знаков

Обозначение	Наименование	Примечание	Ед. изм.
	Тактильная плитка (300х300мм.)		18 м2
	Тактильная лента (40х3,5мм.)		90,64 п.м
	«Кнопка вызова»		4 шт
	«Вход в помещение»		4 шт
	«Выход из помещения»		4 шт
	«Туалет для инвалидов»		2 шт
	«тактильные наклейки на стеклянную дверь»		8 шт

Примечание:
1. В санузле для МГН Блок А первый этаж пом.№53,58, предусмотреть:
- поручень для инвалидов для раковины верхний ПР-05.03.880.665.230.Н - 2 шт;
- поручень для инвалидов прямой ППР-09.01.800 - 2шт;
- поручень для инвалидов откидной ПО-06.01.800.100.250-2 шт;
- поручень для инвалидов настенный с бумагодержателем ПН-07.05.840.100.250 - 2 шт.
- универсальный крючок-держатель М10 - 2 шт.
2.Все узлы коробов С111 выполнить по Серии 1.031.9-2.07 в.1. "Комплектные системы КНАУФ. Перегородки пазлементной сборки из гипсокартонных листов (КНАУФ-листов) на металлическом и деревянном каркасах для жилых, общественных и производственных зданий", расход материалов на короба первого этажа водосточных труб из ГКЛ толщ.9,5мм - 4,32м2.
3.Предусмотреть подъемник (подъемную платформу) с вертикальным перемещением модели ПП ВЛ-225, грузоподъемность 225 кг, стандартный размер 800х1250 мм, внешние размеры подъемника 1250х1250 мм, скорость 0,15 м/с, высота подъема 1,4 м СТ РК ГОСТ 51630-2009, СТРК 2960-2017 для маломобильных групп населения в количестве - 2 шт.

						71-2022-АС	
						«Капитальный ремонт здании Атырауской городской поликлиники №7 расположенной по адресу: Атырауская область,г.Атырау проспект Бейбарыс строение №39»	
Изм.	Кол.уч.	Лист	№ док.	Подпись	Дата		
						Городская поликлиника №7 (Блок-А)	Стадия: РП; Лист: 20; Листов:
ГИП		Атантаев И.					
Проверил		Оскен Н.				План первого этажа (ремонтные работы) Блок-А	ТОО "Корпорация Асыл-Строй" г. Шымкент 2022 г.
Выполнил		Исмаилов М.					
Н. контроль		Доспаева Ш.					

Взам. инв. №
Подп. и дата
Инв. № подл.

Формат 995х700

План первого этажа

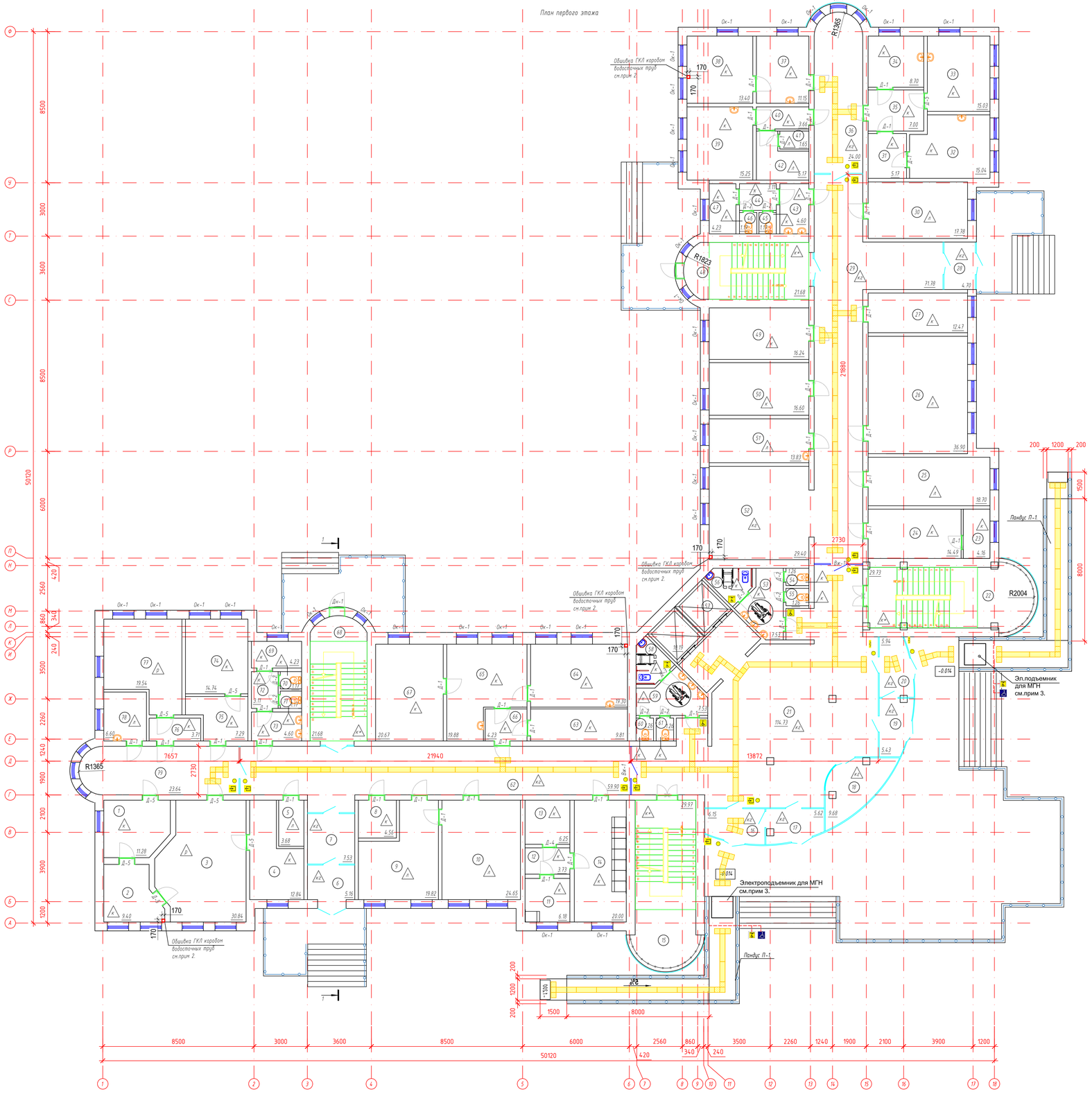

Экспликация помещений

Марка поз.	Наименование	Площадь м²	Кат. помещ
1	Кабинет выдачи результатов	11,28	
2	Фотолаборатория	9,40	
3	Рентген кабинет	30,84	
4	Пультовая	12,84	
5	Склад	3,68	
6	Тамбур	5,16	
7	Коридор	7,53	
8	Серверная	4,56	
9	Кабинет маналога	19,82	
10	Кабинет	24,65	
11	Кладовая	6,18	
12	Холл	3,73	
13	Аптечный склад	6,25	
14	Аптека	20,00	
15	Лестничная площадка	29,97	
16	Тамбур	6,15	
17	Тамбур	5,62	
18	Справочная	9,68	
19	Тамбур	5,43	
20	Тамбур	5,94	
21	Коридор	114,73	
22	Лестничная площадка	29,73	
23	Аптечный склад	4,16	
24	Аптечный склад	14,49	
25	Склад	18,70	
26	Склад	36,90	
27	Процедурный кабинет	12,47	
28	Тамбур	4,70	
29	Коридор	71,78	
30	Кабинет	17,78	
31	Холл	5,17	
32	Кабинет осмотра врача	15,04	
33	УЗИ	15,03	
34	Кабинет	8,70	
35	Шлюз	7,00	
36	Коридор	24,00	
37	Кабинет осмотра врача	11,15	
38	Кабинет осмотра врача	13,40	
39	Кабинет осмотра врача	15,25	
40	Холл	3,66	
41	Кладовая	1,65	
42	Кабинет	6,17	
43	Уборная	4,60	
44	Коридор	3,11	
45	Санузел	1,17	
46	Санузел	1,17	
47	Инвентарная	4,23	
48	Лестничная площадка	21,68	
49	Процедурный кабинет	16,24	
50	Процедурный кабинет	16,60	
51	Касса	13,83	
52	Гардероб	29,40	
53	Уборная	7,53	
54	Санузел	1,26	
55	Санузел	1,26	
56	Санузел для МГН	3,90	
57	Лифт		
58	Санузел для МГН	3,90	
59	Уборная	7,53	
60	Санузел	1,26	
61	Санузел	1,26	
62	Коридор	59,90	
63	Кабинет хирургии	9,81	
64	Кабинет хирургии	19,30	
65	Кабинет хирургии	19,88	
66	Холл	4,23	
67	Кабинет хирургии	20,67	
68	Лестничная площадка	21,68	
69	Кабинет мед. отходов	4,23	
70	Санузел	1,17	
71	Санузел	1,17	
72	Коридор	3,11	
73	Уборная	4,60	
74	Флюро регистратор	14,74	
75	Шлюз	7,29	
76	Шлюз	3,71	
77	Кабинет флюрографии	19,54	
78	Кабинет	6,60	
79	Коридор	23,64	

Схема блокировки здания

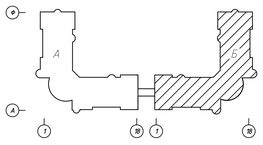

Ведомость тактильных знаков

Обозначение	Наименование	Примечание	Ед. изм.
	Тактильная плитка (300х300мм.)		18 м2
	Тактильная лента (40х3,5мм.)		90,64 п.м
	«Кнопка вызова»		4 шт
	«Вход в помещение»		4 шт
	«Выход из помещения»		4 шт
	«Туалет для инвалидов»		2 шт
	«тактильные наклейки на стеклянную дверь»		8 шт

Примечание:
1. В санузле для МГН Блок Б первый этаж пом.№56,58, предусмотреть:
– поручень для инвалидов для раковины верхний ПР-05.03.880.665.230.Н – 2 шт;
– поручень для инвалидов прямой ППР-09.01.800 – 2шт;
– поручень для инвалидов откидной ПО-06.01.800.100.250–2 шт;
– поручень для инвалидов настенный с бумагодержателем ПН-07.05.840.100.250 – 2 шт.
– универсальный крючок-держатель М10 – 2 шт.
2.Все узлы коробов С111 выполнить по Серии 1.031.9-2.07 0.1. "Комплектные системы КНАУФ. Перегородки поэлементной сборки из гипсокартонных листов (КНАУФ-листов) на металлическом и деревянном каркасах для жилых, общественных и производственных зданий", расход материалов на короба первого этажа водосточных труб из ГКЛ толщ.9,5мм – 4,32м2.
3.Предусматреть подъемник (подъемную платформу) с вертикальным перемещением модели ПП ВП-225, грузоподъемность 225 кг, стандартный размер 800х1250 мм, внешние размеры подъемника 1250х1250 мм, скорость 0,15 м/с, высота подъема 1,4 м СТ РК ГОСТ 51630-2009, СТРК 2960-2017 для маломобильных групп населения в количестве – 1 шт.

Изм.	Кол.уч	Лист	№ док.	Подпись	Дата
ГИП		Апатбаев И.			
Проверил		Оскен Н.			
Выполнил		Исмаилов М.			
Н. контроль		Доспаева Ш.			

71-2022-АС

«Капитальный ремонт здании Атырауской городской поликлиники №7 расположенной по адресу: Атырауская область,г.Атырау проспект Бейбарыс строение №39»

Городская поликлиника №7 (Блок-Б)

Стадия	Лист	Листов
РП	21	

План первого этажа (ремонтные работы) Блок-Б

ТОО "Корпорация Асыл-Строй" г. Шымкент 2022 г.

Инв. № подл. | Подп. и дата | Взам. инв. №

Формат 995х700

План второго этажа

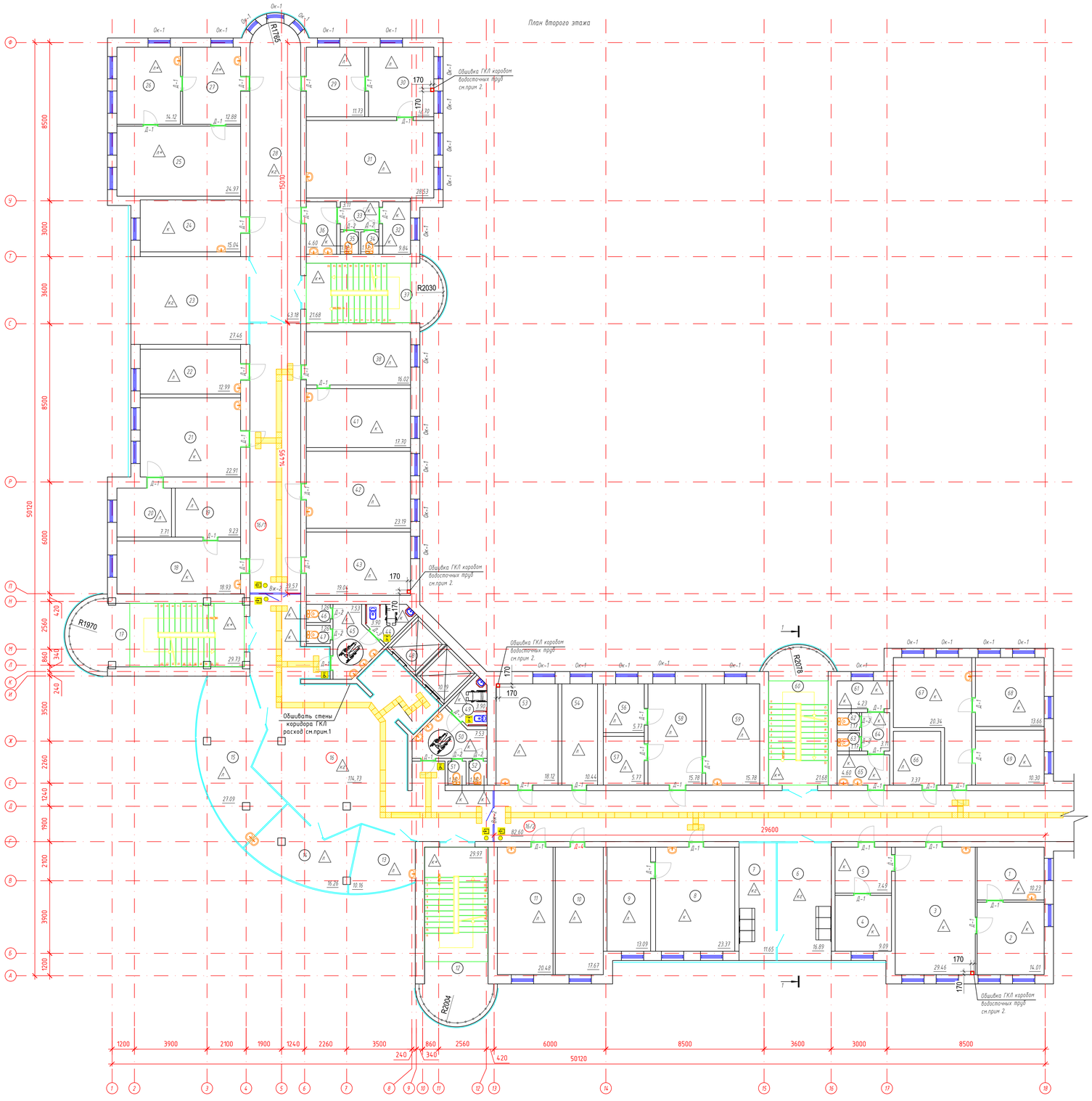

Схема блокировки здания

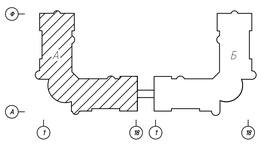

Ведомость тактильных знаков

Обозначение	Наименование	Примечание	Ед. изм.
	Тактильная плитка (300х300мм.)		16 м2
	Тактильная лента (40х3,5мм.)		93,6 п.м
	«Кнопка вызова»		2 шт
	«Вход в помещение»		2 шт
	«Выход из помещения»		2 шт
	«Туалет для инвалидов»		2 шт
	«тактильные наклейки на стеклянную дверь»		4 шт

Экспликация помещений

Марка поз.	Наименование	Площадь м²	Кат. помещ.
1	Центральное стерилизационное отделение	10,23	
2	Центральное стерилизационное отделение	14,01	
3	Центральное стерилизационное отделение	29,46	
4	Кабинет экспедиций	9,09	
5	Шлюз	7,49	
6	Аптека	16,89	
7	Аптека	11,65	
8	Кабинет осмотра врача	23,37	
9	Кабинет	13,09	
10	Кабинет	17,67	
11	Кабинет	20,48	
12	Лестничная площадка	29,97	
13	Кабинет	10,16	
14	Кабинет	16,26	
15	Кабинет развитий	27,09	
16	Коридор	114,73	
16/1	Коридор	39,57	
16/2	Коридор	82,60	
17	Лестничная площадка	29,73	
18	Кабинет осмотра врача	18,93	
19	Кабинет врача	7,71	
20	Кабинет терапевта	9,23	
21	Кабинет терапии	22,91	
22	Ресурсный кабинет	12,99	
23	Кабинет осмотра врача	27,46	
24	Кабинет осмотра врача	15,06	
25	Кабинет	24,97	
26	Справочная	14,12	
27	Холл	12,88	
28	Коридор	43,18	
29	Кабинет	11,73	
30	Кабинет	12,70	
31	Кабинет	28,53	
32	Инвентарная	9,84	
33	Холл	3,11	
34	Санузел	1,17	
35	Санузел	1,17	
36	Умывальная	4,60	
37	Лестничная площадка	21,68	
38	Кабинет врача	16,02	
39	Нотер не задействован		
40	Нотер не задействован		
41	Кабинет осмотра врача	17,70	
42	Кабинет	23,19	
43	Кабинет	19,04	
44	Санузел для МГН	3,90	
45	Умывальная	7,53	
46	Санузел	1,26	
47	Санузел	1,26	
48	Лифт		
49	Санузел для МГН	3,90	
50	Умывальная	7,53	
51	Санузел	1,26	
52	Санузел	1,26	
53	Кабинет	18,12	
54	Кабинет	10,44	
55	Нотер не задействован		
56	Кабинет	5,77	
57	Кабинет	5,77	
58	Холл	15,78	
59	Кабинет	15,78	
60	Лестничная площадка	21,68	
61	Инвентарная	4,23	
62	Санузел	1,17	
63	Санузел	1,17	
64	Коридор	3,11	
65	Умывальная	4,60	
66	Склад хранилище	7,37	
67	Кабинет процедурный	20,34	
68	Кабинет процедурный	13,66	
69	Кабинет процедурный манту	10,30	

Примечание:
1.Обшивать стены коридора ГКЛ – 210м2.
2. В санузле для МГН Блок А второй этаж пом.№44,49 предусмотреть:
- поручень для инвалидов для раковины верхний ПР-05.03.880.665.230.Н – 2 шт;
- поручень для инвалидов прямой ППР-09.01.800 – 2шт;
- поручень для инвалидов откидной ПО-06.01.800.100.250-2 шт;
- поручень для инвалидов настенный с бумагодержателем ПН-07.05.840.100.250 – 2 шт.
- универсальный крючок-держатель М10 – 2 шт.
2.Все узлы коробов С111 выполнить по Серии 1.031.9-2.07 В.1. "Комплектные системы КНАУФ. Перегородки поэлементной сборки из гипсокартонных листов (КНАУФ-листов) на металлическом и деревянном каркасах для жилых, общественных и производственных зданий", расход материалов на короба второго этажа водосточных труб из ГКЛ толщ.9,5мм – 4,32м2.

Изм.	Кол.уч	Лист	№ док.	Подпись	Дата
ГИП		Атанбаев И.			
Проверил		Оскен Н.			
Выполнил		Исмаилов М.			
Н. контроль		Доспаева Ш.			

71-2022-АС

«Капитальный ремонт здании Атырауской городской поликлиники №7 расположенной по адресу: Атырауская область,г.Атырау проспект Бейбарыс строение №39»

Городская поликлиника №7 (Блок-А)

Стадия	Лист	Листов
РП	22	

План второго этажа (ремонтные работы) Блок-А

ТОО "Корпорация Асыл-Строй" г. Шымкент 2022 г.

Инв. № подл. | Подп. и дата | Взам. инв. №

Формат 995х700

План второго этажа

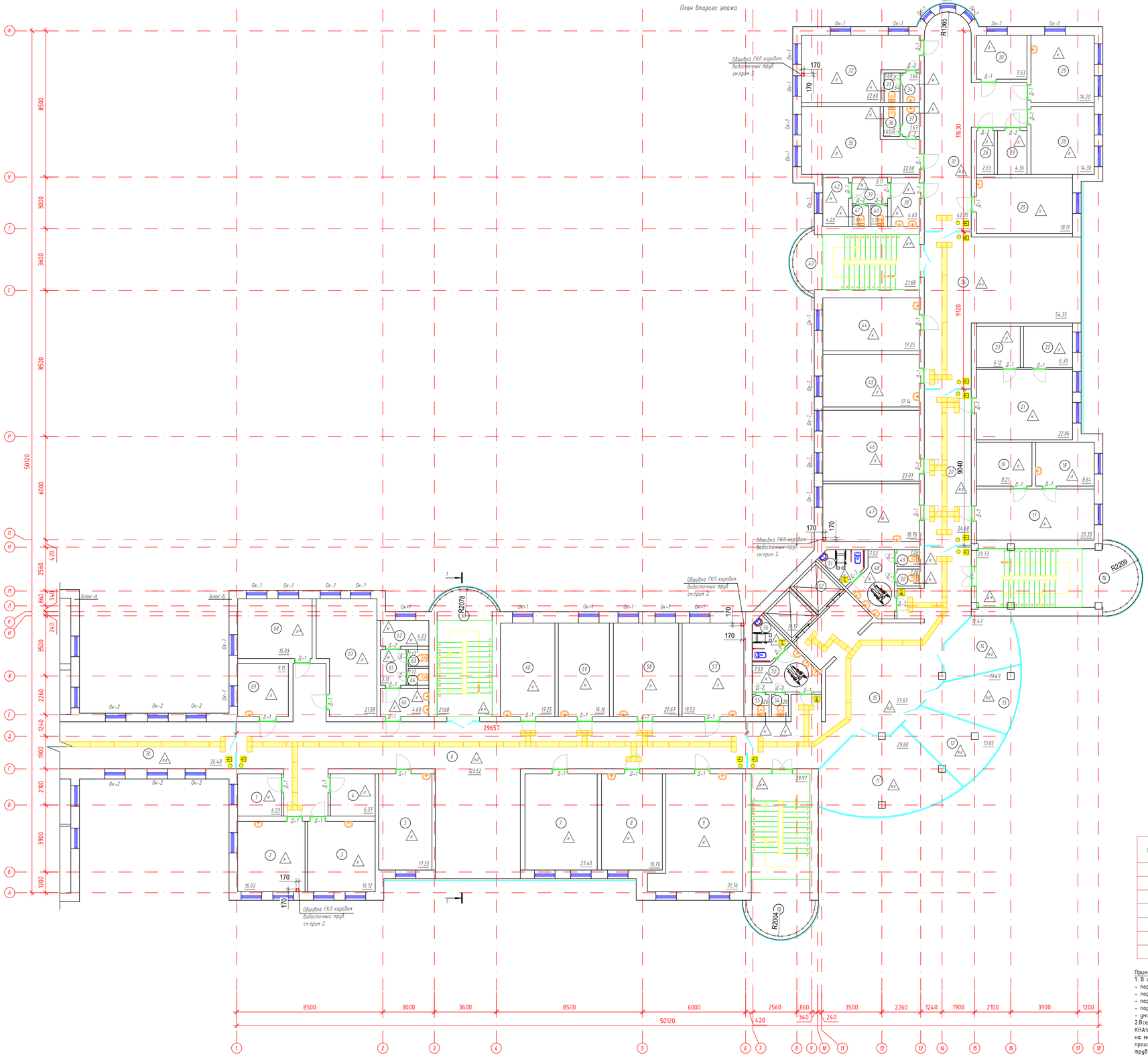

Экспликация помещений

Марка поз.	Наименование	Площадь м²	Кол. помещ.
1	Кабинет оператора	6,23	
2	Кабинет стоматолога	16,03	
3	Процедурный кабинет	16,12	
4	Кабинет	6,37	
5	Кабинет	17,33	
6	Коридор	123,52	
7	Кабинет осмотра врача	23,48	
8	Кабинет кардиолога	19,79	
9	Кабинет исследования	31,76	
10	Лестничная площадка	29,97	
11	Кабинет	29,60	
12	Кабинет	13,85	
13	Кабинет химиотапора	13,49	
14	Кабинет врача	12,47	
15	Коридор	77,87	
16	Лестничная площадка	29,73	
17	Кабинет глазного врача	20,35	
18	Кабинет врача	8,64	
19	Кабинет врача	8,21	
20	Коридор	24,68	
21	Кабинет лор врача	22,86	
22	Кабинет врача	6,39	
23	Кабинет врача	6,12	
24	Коридор	54,35	
25	Палата	18,11	
26	Склад	2,63	
27	Кладовая	4,36	
28	Палата	14,30	
29	Процедурный кабинет	14,20	
30	Палата	7,53	
31	Коридор	42,35	
32	Палата	22,60	
33	Санузел	1,60	
34	Умывальная	1,64	
35	Палата	22,68	
36	Санузел	1,65	
37	Умывальная	1,67	
38	Умывальная	4,60	
39	Коридор	3,11	
40	Санузел	1,17	
41	Санузел	1,17	
42	Инвентарная	4,23	
43	Лестничная площадка	21,68	
44	Кабинет осмотра врача	17,25	
45	Кабинет врача	17,14	
46	Кабинет глазного врача	23,07	
47	Кабинет невропатолога	18,76	
48	Коридор	7,53	
49	Санузел	1,26	
50	Санузел	1,26	
51	Санузел для МГН	3,90	
52	Лифт		
53	Коридор	7,53	
54	Санузел	1,26	
55	Санузел	1,26	
56	Санузел для МГН	3,90	
57	Кабинет онколога	19,53	
58	Кабинет осмотра врача	20,67	
59	Кабинет осмотра врача	16,16	
60	Кабинет аллерголога иммунолога	17,25	
61	Лестничная площадка	21,68	
62	Инвентарная	4,23	
63	Санузел	1,17	
64	Санузел	1,17	
65	Коридор	3,11	
66	Умывальная	4,60	
67	Кабинет	21,58	
68	Кабинет зама	15,03	
69	Кабинет	9,15	
70	Переход между зданиями	26,48	

Ведомость тактильных знаков

Обозначение	Наименование	Примечание	Ед. изм.
	Тактильная плитка (300х300мм.)		17 м2
	Тактильная лента (40х3,5мм.)		86,3 п.м
	«Кнопка вызова»		2 шт
	«Вход в помещение»		5 шт
	«Выход из помещения»		5 шт
	«Туалет для инвалидов»		2 шт
	«тактильные наклейки на стеклянную двер»		10 шт

Примечание:
1. В санузле для МГН Блок Б второй этаж пом.№51,56 предусмотреть:
- поручень для инвалидов для раковины верхний ПР-05.03.880.665.230.Н - 2 шт;
- поручень для инвалидов прямой ППР-09.01.800 - 2шт;
- поручень для инвалидов откидной ПО-06.01.800.100.250-2 шт;
- поручень для инвалидов настенный с бумагодержателем ПН-07.05.840.100.250 - 2 шт.
- универсальный крючок-держатель М10 - 2 шт.
2.Все узлы коробов С111 выполнить по Серии 1.031.9-2.07 в.1. "Комплектные системы КНАУФ. Перегородки поэлементной сборки из гипсокартонных листов (КНАУФ-листов) на металлическом и деревянном каркасах для жилых, общественных и производственных зданий", расход материалов на короба второго этажа водосточных труб из ГКЛ толщ.9,5мм - 4,32м2.

Схема блокировки здания

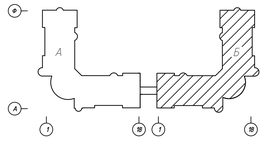

							71-2022-АС	
							«Капитальный ремонт здании Атырауской городской поликлиники №7 расположенной по адресу: Атырауская область,г.Атырау проспект Бейбарыс строение №39»:	
Изм.	Кол.уч	Лист	№ док.	Подпись	Дата			
						Городская поликлиника №7 (Блок-Б)	Стадия	Лист	Листов
							РП	23	
ГИП		Атанбаев И				План второго этажа (ремонтные работы) Блок-Б	ТОО "Корпорация Асыл-Строй" г. Шымкент 2022 г.	
Проверил		Ожен Н.						
Выполнил		Исмаилов М.						
Н. контроль		Доспаева Ш.						

Инв. № подл. | Подп. и дата | Взам. инв. №

Формат 995х700

План третьего этажа

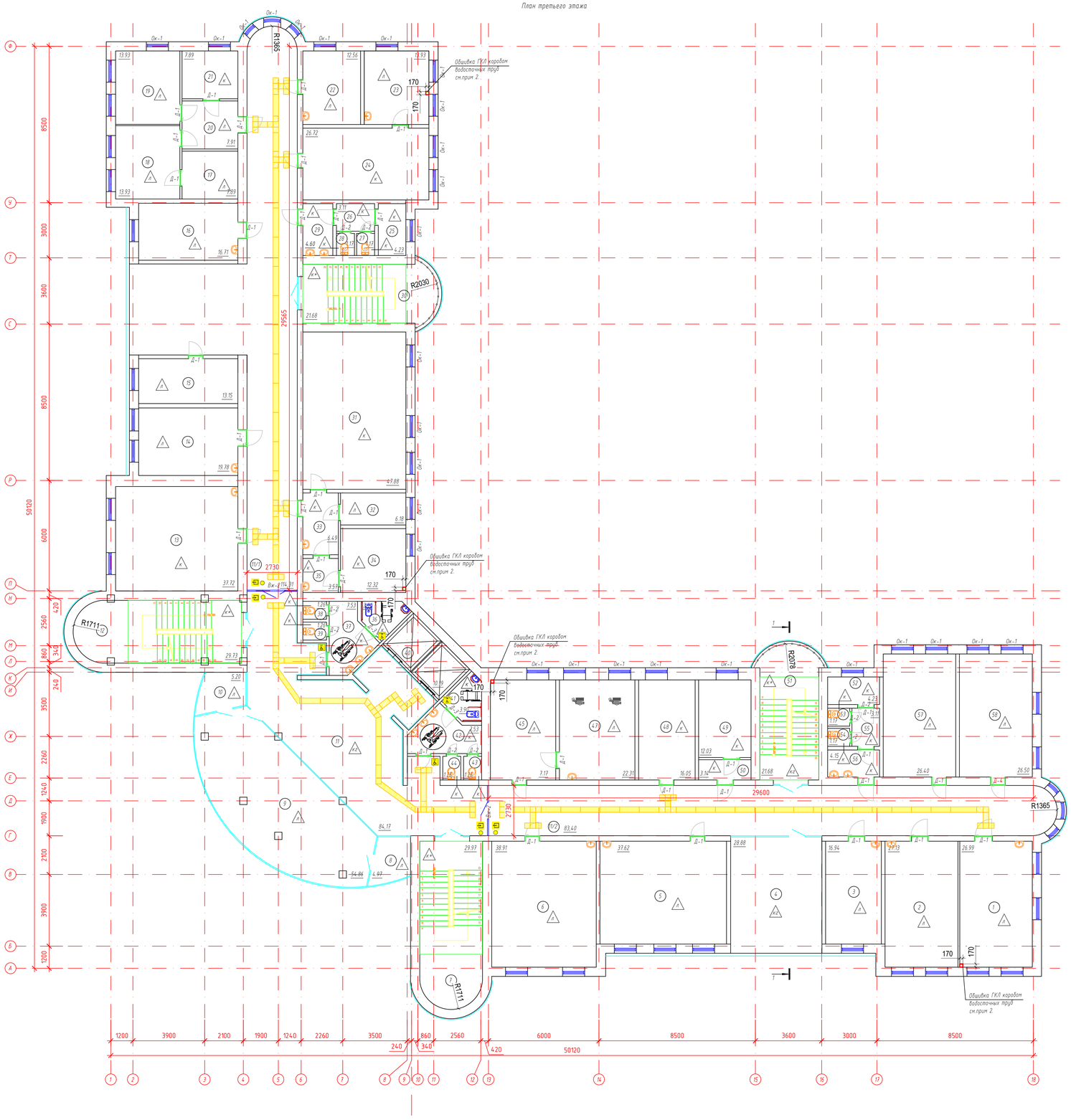

Экспликация помещений

Марка поз.	Наименование	Площадь м²	Кол. помещ.
1	Кабинет логопеда	26,99	
2	Кабинет	27,13	
3	Кладовая	16,94	
4	Кабинет	28,88	
5	Кабинет	37,62	
6	Кабинет психолога	38,91	
7	Лестничная площадка	29,97	
8	Тренажерная	4,97	
9	Тренажерная	54,86	
10	Кладовая тренажерная	5,20	
11	Коридор	84,17	
11/1	Коридор	114,31	
11/2	Коридор	83,40	
12	Лестничная площадка	29,73	
13	Кабинет для массажа	37,72	
14	Кабинет логопеда	19,78	
15	Кабинет	13,15	
16	Кабинет	16,71	
17	Кабинет	7,89	
18	Кабинет невропатолога	13,93	
19	Кабинет логопеда	13,93	
20	Шлюз	7,91	
21	Кабинет для массажа	7,89	
22	Кабинет психолога	12,56	
23	Кабинет	13,93	
24	Кабинет физиотерапии	26,72	
25	Инвентарная	4,23	
26	Коридор	3,11	
27	Санузел	1,17	
28	Санузел	1,17	
29	Унибальная	4,60	
30	Лестничная площадка	21,68	
31	ЛФК залы	47,88	
32	Кабинет	6,18	
33	Холл	6,49	
34	Столовая	12,32	
35	Коридор	3,57	
36	Санузел для МГН	3,90	
37	Унибальная	7,53	
38	Санузел	1,26	
39	Санузел	1,26	
40	Лифт		
41	Санузел для МГН	3,90	
42	Унибальная	4,53	
43	Санузел	1,26	
44	Санузел	1,26	
45	Кабинет	11,72	
46	Номер не задействован		
47	Кабинет	22,31	
48	Кабинет реабилитолога	16,05	
49	Солевая	12,03	
50	Коридор	3,14	
51	Лестничная площадка	21,68	
52	Инвентарная	4,23	
53	Санузел	1,17	
54	Санузел	1,17	
55	Коридор	3,11	
56	Унибальная	4,15	
57	Кабинет	26,40	
58	Кабинет	26,50	

Ведомость тактильных знаков

Обозначение	Наименование	Примечание	Ед. изм.
	Тактильная плитка (300х300мм.)		17 м2
	Тактильная лента (40х3,5мм.)		86,4 п.м
	«Кнопка вызова»		2 шт
	«Вход в помещение»		2 шт
	«Выход из помещения»		2 шт
	«Туалет для инвалидов»		2 шт
	«тактильные наклейки на стеклянную дверь»		4 шт

Примечание:
1. В сан.узле для МГН Блок Б второй этаж пом.№51,56 предусмотреть:
- поручень для инвалидов для раковины верхний ПР-05.03.880.665.230.Н – 2 шт;
- поручень для инвалидов прямой ППР-09.01.800 – 2шт;
- поручень для инвалидов откидной ПО-06.01.800.100.250-2 шт;
- поручень для инвалидов настенный с бумагодержателем ПН-07.05.840.100.250 – 2 шт.
- универсальный крючок-держатель М10 – 2 шт.
2.Все узлы коробов С111 выполнить по Серии 1.031.9-2.07 в.1. "Комплектные системы КНАУФ. Перегородки позаметочной сборки из гипсокартонных листов (КНАУФ-листов) на металлическом и деревянном каркасах для жилых, общественных и производственных зданий", расход материалов на короба третего этажа водосточных труб из ГКЛ толщ.9,5мм – 4,32м2.

Схема блокировки здания

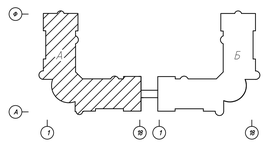

						71-2022-АС	
						«Капитальный ремонт здании Атырауской городской поликлиники №7 расположенной по адресу: Атырауская область,г.Атырау проспект Бейбарыс строение №39»	
Изм.	Кол.уч	Лист	№ док.	Подпись	Дата		
						Городская поликлиника №7 (Блок-А)	Стадия: РП; Лист: 24; Листов:
ГИП		Атантаев И.					
Проверил		Оскен Н.				План третьего этажа (ремонтные работы) Блок-А	ТОО "Корпорация Асыл-Строй" г. Шымкент 2022 г.
Выполнил		Истаилов М.					
Н. контроль		Доспаева Ш.					

Инв. № подл. | Подп. и дата | Взам. инв. №

Формат 995х700

План третьего этажа

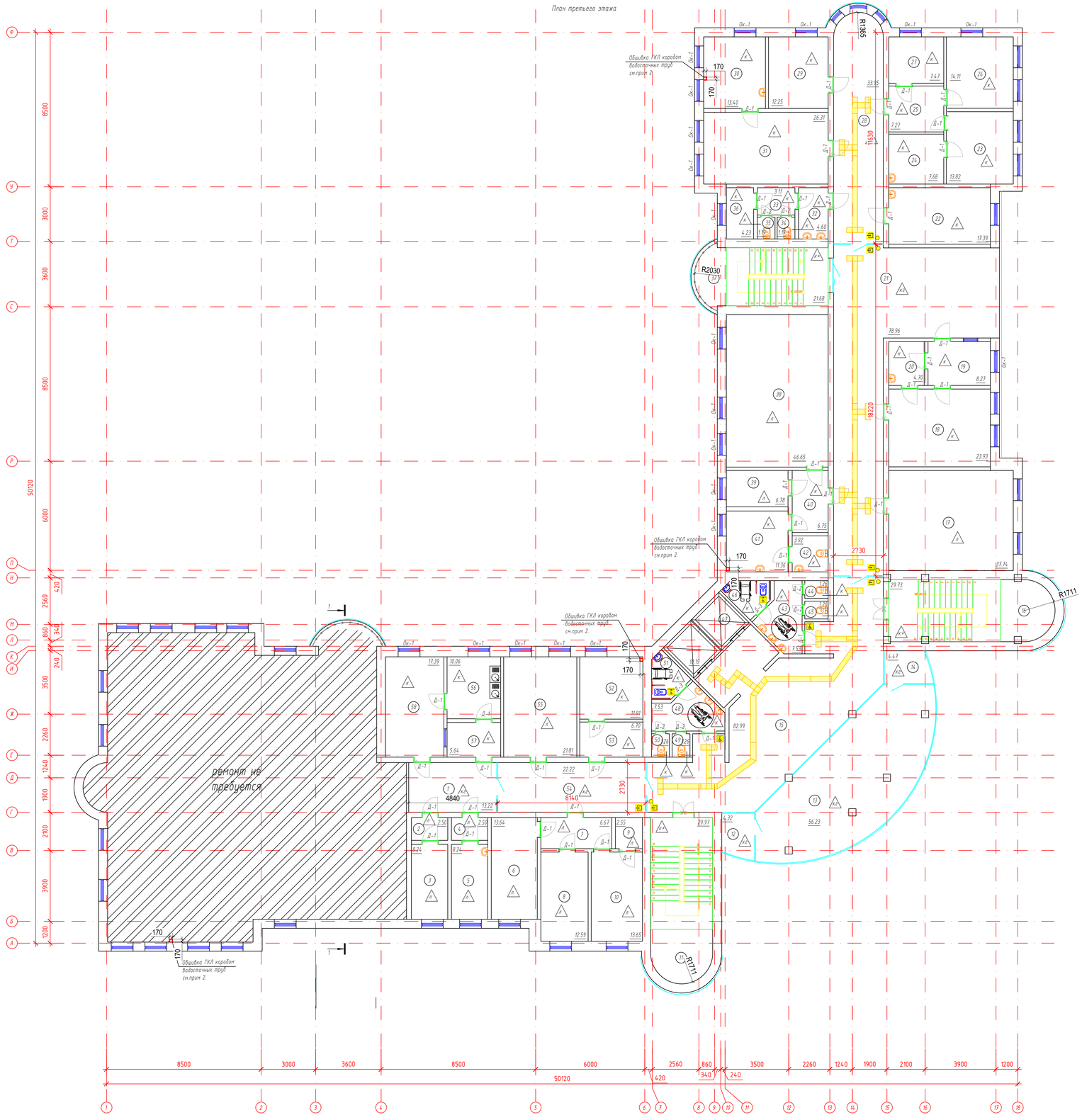

Экспликация помещений

Марка поз.	Наименование	Площадь м²	Кол. помещ.
1	Коридор	13,22	
2	Шлюз	2,50	
3	Кабинет	8,24	
4	Шлюз	2,50	
5	Кабинет	8,24	
6	Отдел кадров	13,64	
7	Шлюз	6,67	
8	Кабинет статистика	12,59	
9	Кладовая	2,55	
10	Кабинет	13,65	
11	Лестничная площадка	29,97	
12	Кладовая	4,32	
13	Актовый зал	56,23	
14	Кладовая	4,47	
15	Коридор	82,99	
16	Лестничная площадка	29,73	
17	Бухгалтерия	37,74	
18	Кабинет осмотра врача	23,93	
19	Приемная	8,27	
20	Приемная	4,70	
21	Коридор	78,96	
22	Кабинет массажа	17,39	
23	Кабинет осмотра врача	13,82	
24	Кабинет осмотра врача	7,68	
25	Холл	7,27	
26	Кабинет осмотра врача	14,11	
27	Кабинет осмотра врача	7,47	
28	Коридор	33,95	
29	Кабинет осмотра врача	12,25	
30	Кабинет осмотра врача	13,40	
31	Кабинет осмотра врача	26,31	
32	Умывальная	4,60	
33	Коридор	3,11	
34	Санузел	1,17	
35	Санузел	1,17	
36	Инвентарная	4,23	
37	Лестничная площадка	21,68	
38	Кабинет директора	46,65	
39	Приемная	6,78	
40	Холл	6,75	
41	Столовая	11,36	
42	Санузел	3,92	
43	Умывальная	7,53	
44	Санузел	1,26	
45	Санузел	1,26	
46	Санузел для МГН	3,90	
47	Лифт		
48	Умывальная	7,53	
49	Санузел	1,26	
50	Санузел	1,26	
51	Санузел для МГН	3,90	
52	Кабинет осмотра врача	11,91	
53	Приемная	6,70	
54	Коридор	22,22	
55	Кабинет врача	21,81	
56	Моечная	10,06	
57	Шлюз	5,64	
58	Кабинет лаборатория	17,39	

Ведомость тактильных знаков

Обозначение	Наименование	Примечание	Ед. изм.
	Тактильная плитка (300х300мм.)		15 м2
	Тактильная лента (40х3,5мм.)		62,3 п.м
	«Кнопка вызова»		2 шт
	«Вход в помещение»		2 шт
	«Выход из помещения»		2 шт
	«Туалет для инвалидов»		2 шт
	«тактильные наклейки на стеклянную двер»		4 шт

Примечание:
1. В сан.узле для МГН Блок Б второй этаж пом.№51,56 предусмотреть:
– поручень для инвалидов для раковины верхний ПР-05.03.880.665.230.Н – 2 шт;
– поручень для инвалидов прямой ППР-09.01.800 – 2шт;
– поручень для инвалидов откидной ПО-06.01.800.100.250-2 шт;
– поручень для инвалидов настенный с бумагодержателем ПН-07.05.840.100.250 – 2 шт.
– универсальный крючок-держатель М10 – 2 шт.
2.Все узлы коробов С111 выполнить по Серии 1.031.9-2.07 В.1. "Комплектные системы КНАУФ. Перегородки поэлементной сборки из гипсокартонных листов (КНАУФ-листов) на металлическом и деревянном каркасах для жилых, общественных и производственных зданий", расход материалов на короба третего этажа водосточных труб из ГКЛ толщ.9,5мм – 4,32м2.

Схема блокировки здания

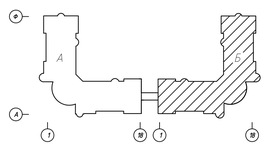

Изм.	Кол.уч	Лист	№ док.	Подпись	Дата
ГИП		Атанбаев И			
Проверил		Оскен Н.			
Выполнил		Исмаилов М.			
Н. контроль		Доспаева Ш.			

71-2022-АС

«Капитальный ремонт здании Атырауской городской поликлиники №7 расположенной по адресу: Атырауская область,г.Атырау проспект Бейбарыс строение №39»

Городская поликлиника №7 (Блок-Б)

Стадия	Лист	Листов
РП	25	

План третьего этажа (ремонтные работы) Блок-Б

ТОО "Корпорация Асыл-Строй" г. Шымкент 2022 г.

Инв. № подл. | Подп. и дата | Взам. инв. №

Формат 995х700

План тех. этажа

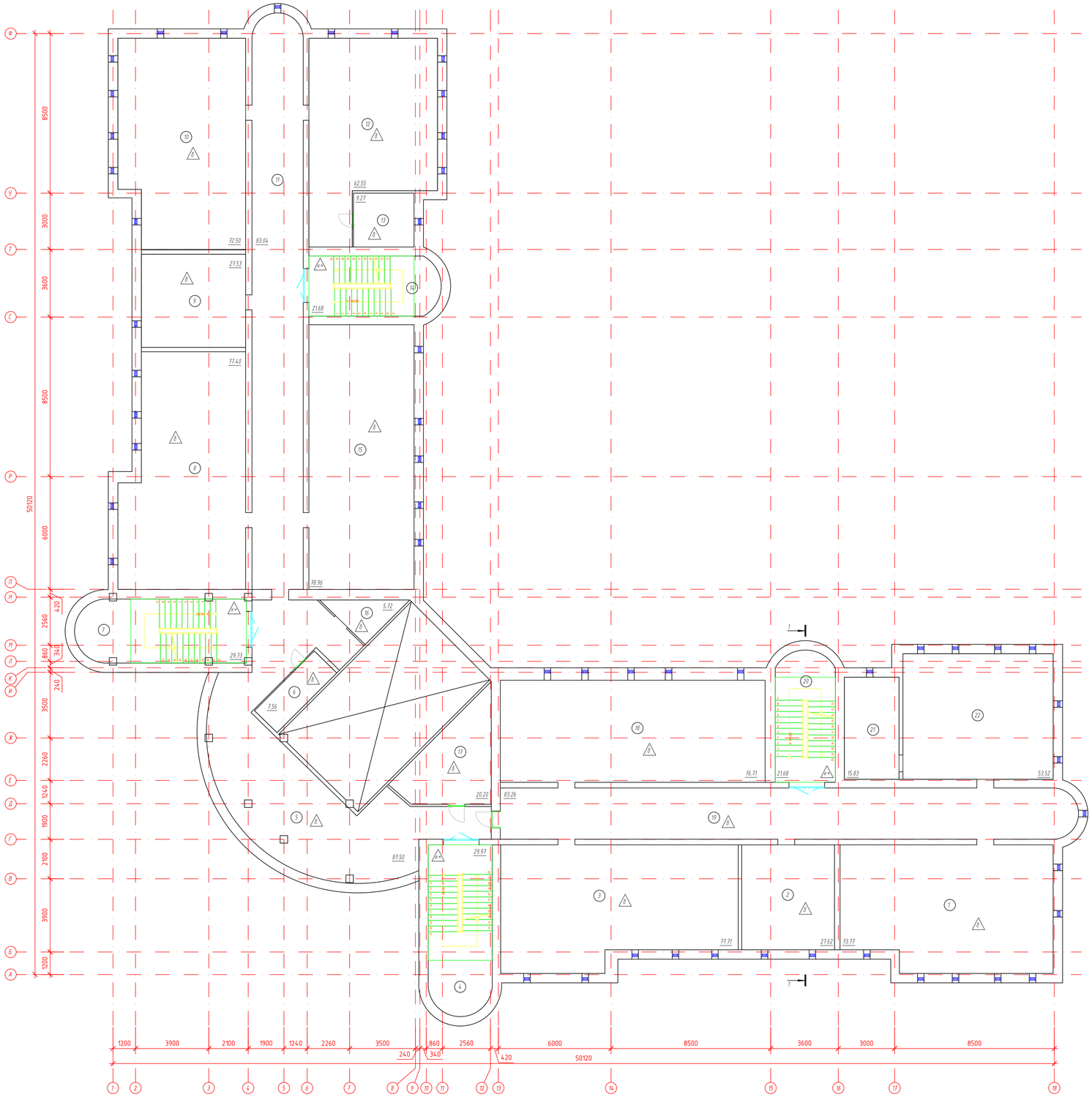

Экспликация помещений

Марка поз.	Наименование	Площадь м²	Кол. помещ.
1	Тех. помещение	73,77	
2	Тех. помещение	27,62	
3	Тех. помещение	77,71	
4	Лестничная площадка	29,97	
5	Коридор	87,50	
6	Склад	7,56	
7	Лестничная площадка	29,73	
8	Тех. помещение	77,40	
9	Тех. помещение	27,53	
10	Тех. помещение	72,50	
11	Коридор	83,04	
12	Тех. помещение	62,55	
13	Тех. помещение	9,27	
14	Лестничная площадка	21,68	
15	Тех. помещение	38,96	
16	Склад	5,72	
17	Склад	20,20	
18	Тех. помещение	76,71	
19	Коридор	83,26	
20	Лестничная площадка	21,68	
21	Тех. помещение	15,83	
22	Тех. помещение	990,19	

Схема блокировки здания

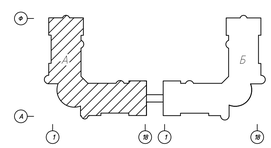

Изм.	Кол.уч.	Лист	№ док.	Подпись	Дата
ГИП		Атантаев И.			
Проверил		Оскен Н.			
Выполнил		Исмаилов М.			
Н. контроль		Доспаева Ш.			

71-2022-АС

«Капитальный ремонт здании Атырауской городской поликлиники №7 расположенной по адресу: Атырауская область,г.Атырау проспект Бейбарыс строение №39»:

Городская поликлиника №7 (Блок-А)

Стадия	Лист	Листов
РП	26	

План тех. этажа (ремонтные работы) Блок-А

ТОО "Корпорация Асыл-Строй" г. Шымкент 2022 г.

Взам. инв. №

Подп. и дата

Инв. № подл.

Формат 995х700

План тех. этажа

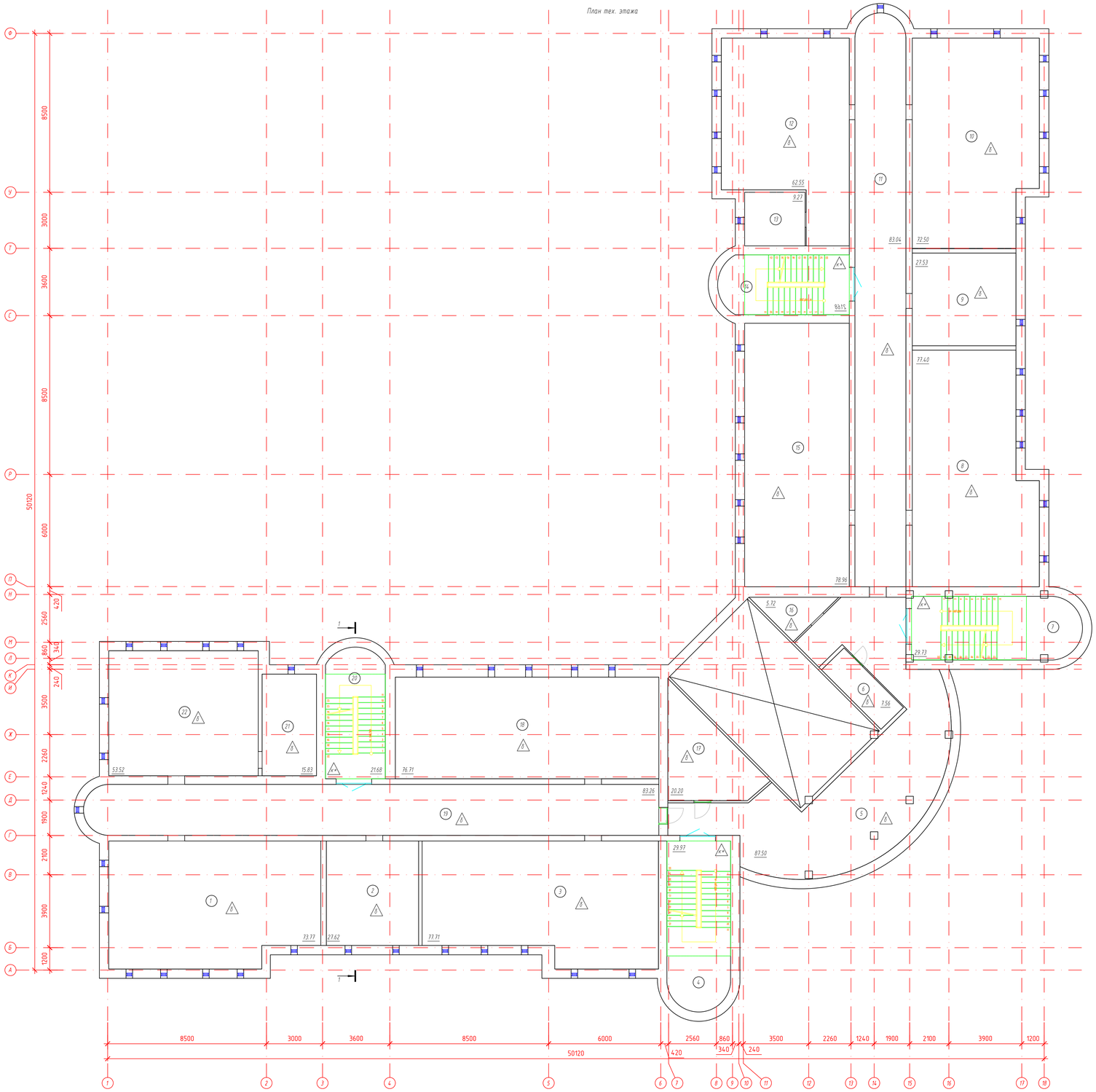

Экспликация помещений

Марка поз.	Наименование	Площадь м²	Кол. помещ.
1	Тех. помещение	73,77	
2	Тех. помещение	27,62	
3	Тех. помещение	77,71	
4	Лестничная площадка	29,97	
5	Коридор	87,50	
6	Склад	7,56	
7	Лестничная площадка	29,73	
8	Тех. помещение	77,40	
9	Тех. помещение	27,53	
10	Тех. помещение	72,50	
11	Коридор	83,04	
12	Тех. помещение	62,55	
13	Тех. помещение	9,27	
14	Лестничная площадка	21,68	
15	Тех. помещение	78,96	
16	Склад	5,72	
17	Склад	20,20	
18	Тех. помещение	76,71	
19	Коридор	83,26	
20	Лестничная площадка	21,68	
21	Тех. помещение	15,83	
22	Тех. помещение	53,52	

Схема блокировки здания

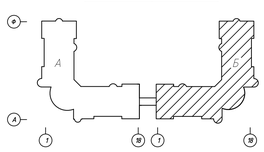

Изм.	Кол.уч	Лист	№ док.	Подпись	Дата
ГИП		Атамбаев И.			
Проверил		Оскен Н.			
Выполнил		Исмаилов М.			
Н. контроль		Доспаева Ш.			

71-2022-АС

«Капитальный ремонт здании Атырауской городской поликлиники №7 расположенной по адресу: Атырауская область,г.Атырау проспект Бейбарыс строение №39»:

Городская поликлиника №7 (Блок-Б)

Стадия	Лист	Листов
РП	27	

План тех. этажа (ремонтные работы) Блок-Б

ТОО "Корпорация Асыл-Строй" г. Шымкент 2022 г.

Взам. инв. №

Подп. и дата

Инв. № подл.

Формат 995х700

Схематичный план кровли

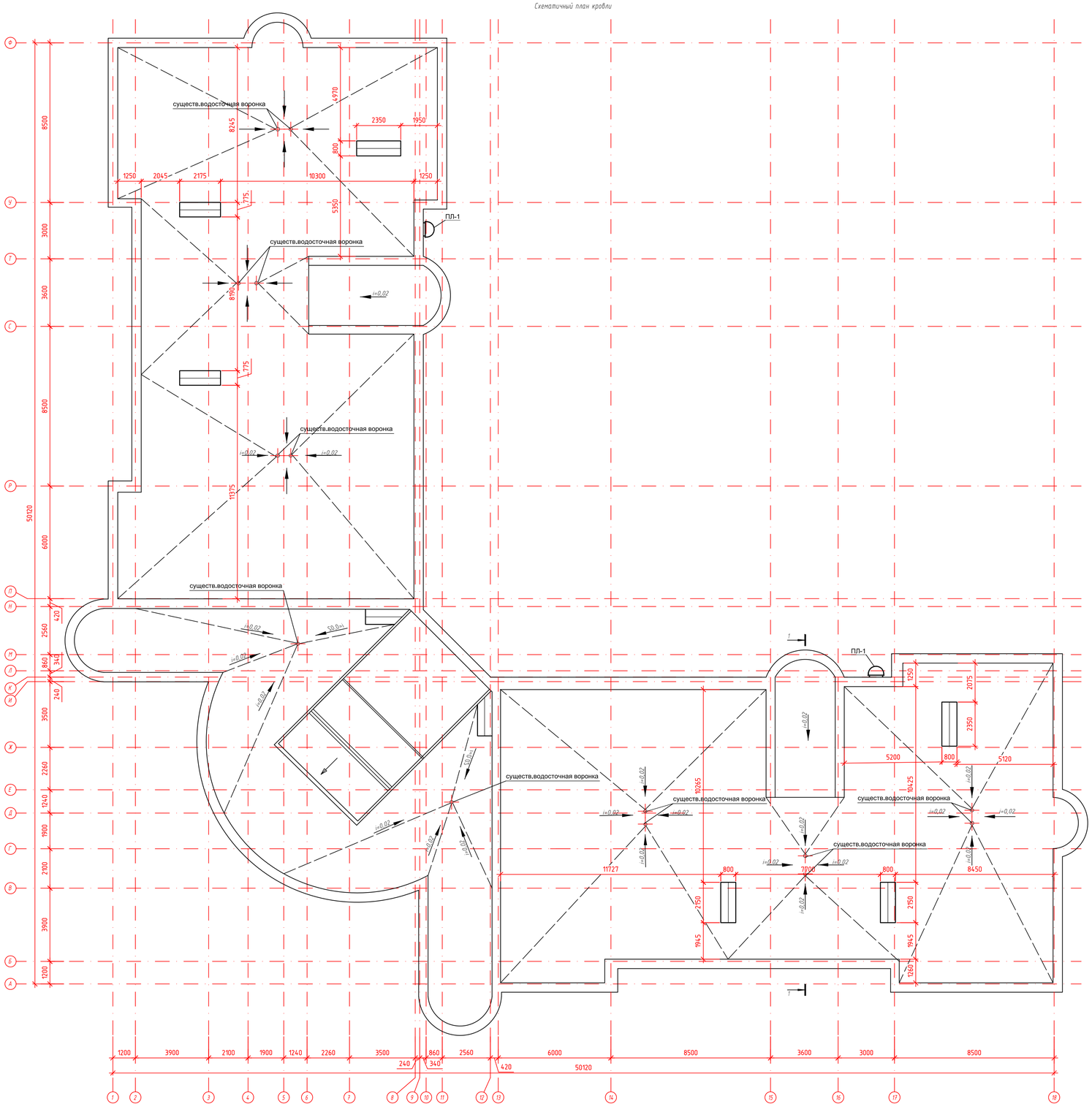

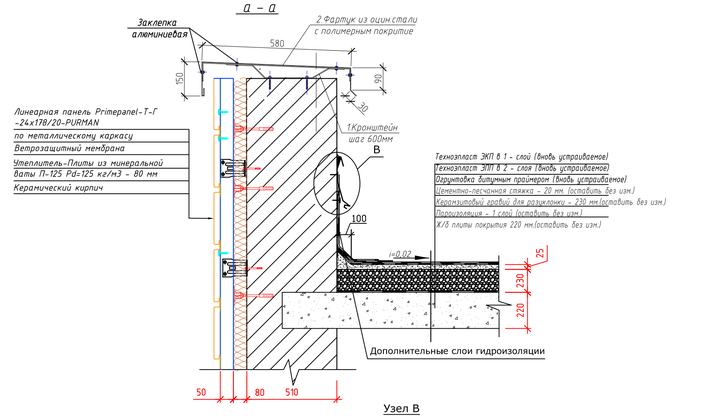

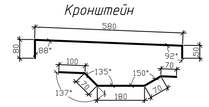

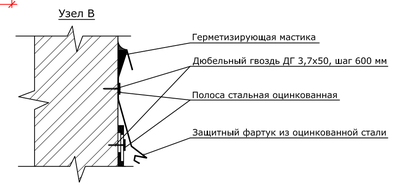

Спецификация конструктивных элементов

Поз.	Обозначение	Наименование	Кол.	Масса ед.,кг.	Примеч.
		Парапет			
1	ГОСТ 103-2006	полоса 4х50 L=1200	110	1,885	207,35
2		Кровельной стали с полимерным покрытием t=0,7мм шириной-880мм п.м	220		
		Узел В			
1	ГОСТ 14791-79	Герметизирующая мастика (расход - 2,0кг/м2); -м2	31,70		63,40
2		Дюбельный гвоздь ДГ 3,7х50, шаг 600 мм - шт.	530		
3	ГОСТ 103-2006	Полоса 4х50 L=316,73			497,27 кг
4	ГОСТ 14918-80	Защитный фартук из оцинкованной стали t=0,4мм шириной-350мм - м2	110,86	3,34	370,27 кг

Деталь установки водоприемной воронки
расход материалов см. совместно в раздел ВК.

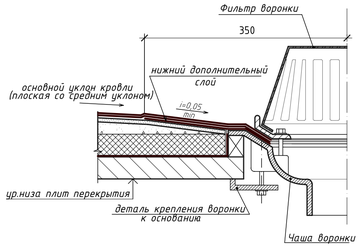

Спецификация конструктивных элементов кровли

Поз.	Наименование	Кол.	Масса ед.кг
	Технэпласт ЭКП в 1 - слой		1320,0 м2
	Технэпласт ЭПП в 2 - слоя		2640,0 м2
	Пароизоляция из Бикрост П		1320,0 м2

Примечание по восстановлению кирпичной кладки вентшахт

1. Необходимо заделать трещины кирпичной кладки эпоксидным составом Master inject 1360 в полость трещины - 20,0 пм.
2. Оштукатурить цементно - песчаным раствором все вентшахты - 32,0 м2.

Указания по устройству рулонной кровли Технология устройства кровли:

-перед укладкой материалов,поверхность кровли должна быть полностью выровнена и очищена;
-перед началом укладки материала следует произвести его примерку путем разметки, осуществить подгонку, используя кровельный нож;
- перед укладкой кровельного материала следует обработать бетонную поверхность раствором праймера;
- после высыхания праймера можно производить работу по укладке материала;
-постепенно разогреть нижний покровный слой наплавляемого рулонного материала с одновременным подогревом основания;
-рулонный материал укладывается в нахлест, боковой нахлест должен быть от 7см до 10см, торцевой от 10 до 15см;
-после основной укладки материала произвести повторный прогрев образовавшихся швов и убедиться в их герметичности.
3.Проектом предусматривается замена существующей водоприемной воронки на новую. Новая воронка учтена в разделе "ВК".
4.Дополнительный слой УНИФЛЕКС ЭПП размером 700х700мм наклеивается в зоне водоприемной воронки до начала укладки основного кровельного ковра. Слои основного кровельного ковра и слой усиления должны заходить на водоприемную чашу, прижимной фланец которой притягивается к чаше воронки гайками, а чашу воронки крепят к плитам покрытия хомутами.
5.Чашу воронки перед оклейкой очистить от ржавчины.
6.Чтобы избежать образование конденсата на поверхности чаши водоприемной воронки, необходимо нанести на металлические части воронки, находящейся внутри помещения, слой монтажной пены.
7.Фильтр воронки устанавливается на прижимное кольцо, не касаясь кровельного ковра.

Схема блокировки здания

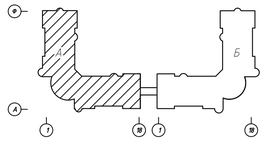

Изм.	Кол.уч.	Лист	№ док.	Подпись	Дата
ГИП		Атамбаев И.			
Проверил		Оскен Н.			
Выполнил		Исмаилов М.			
Н. контроль		Доспаева Ш.			

71-2022-АС

«Капитальный ремонт здании Атырауской городской поликлиники №7 расположенной по адресу: Атырауская область,г.Атырау проспект Бейбарыс строение №39»:

Городская поликлиника №7 (Блок-А)

Стадия	Лист	Листов
РП	28	

План кровли этажа (ремонтные работы) Блок-А

ТОО "Корпорация Асыл-Строй" г. Шымкент 2022 г.

Формат 995х700

Взам. инв. №

Подп. и дата

Инв. № подл.

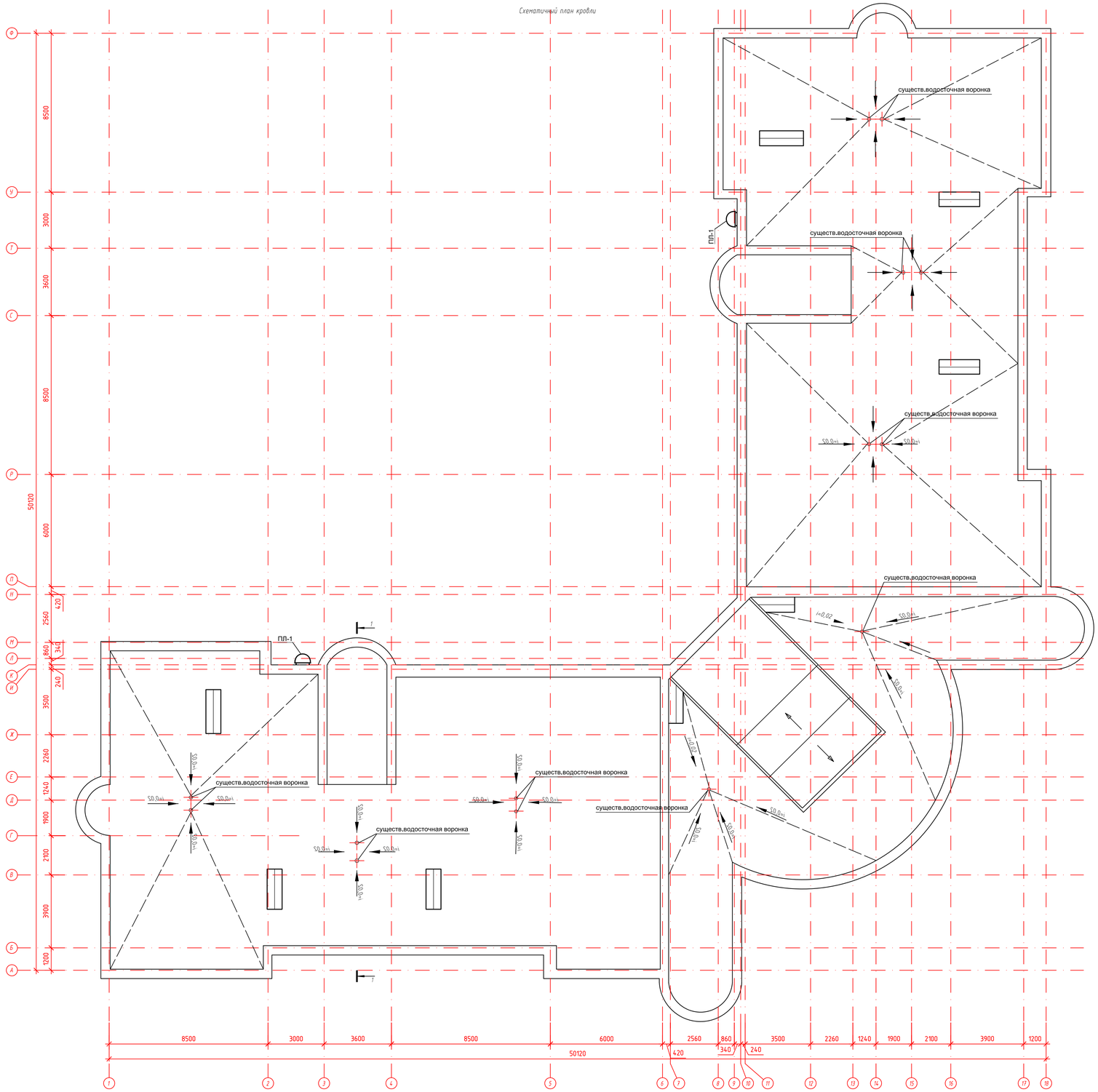

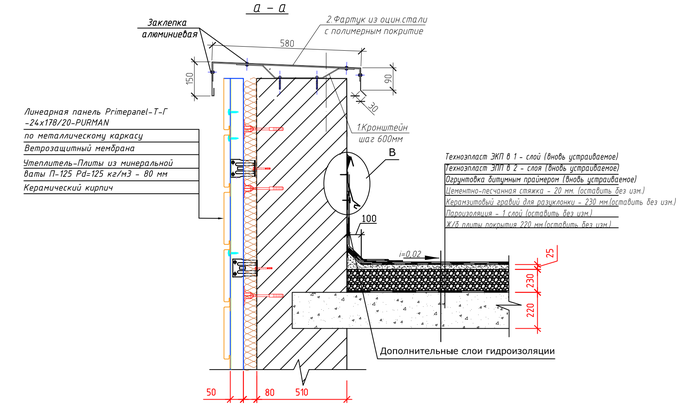

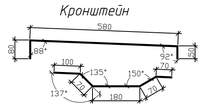

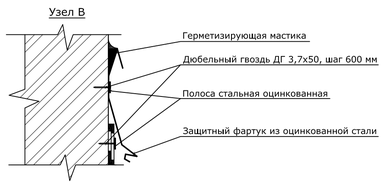

Спецификация конструктивных элементов

Поз.	Обозначение	Наименование	Кол.	Масса ед.,кг.	Примеч.
		Парапет			
1	ГОСТ 103-2006	полоса 4х50 L=1200	110	1,885	207,35
2		Кровельной стали с полимерным покрытием t=0,7мм шириной-880мм п.м	220		
		Узел В			
1	ГОСТ 14791-79	Герметизирующая мастика (расход - 2,0кг/м2); -м2	31,70		63,40
2		Дюбельный гвоздь ДГ 3,7х50, шаг 600 мм - шт.	530		
3	ГОСТ 103-2006	Полоса 4х50 L=316,73			497,27 кг
4	ГОСТ 14918-80	Защитный фартук из оцинкованной стали t=0,4мм шириной-350мм - м2	110,86	3,34	370,27 кг

Деталь установки водоприемной воронки
расход материалов см. совместно в раздел ВК.

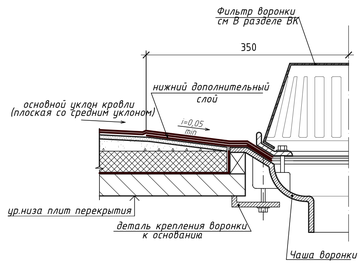

Спецификация конструктивных элементов кровли

Поз.	Наименование	Кол.	Масса ед.кг
	Технэпласт ЭКП в 1 - слой		1320,0 м2
	Технэпласт ЭПП в 2 - слоя		2640,0 м2
	Пароизоляция из Бикрост П		1320,0 м2

Примечание по восстановлению кирпичной кладки вентшахт

1. Необходимо заделать трещины кирпичной кладки эпоксидным составом Master inject 1360 в полость трещины - 20,0 пм.
2. Оштукатурить цементно - песчаным раствором все вентшахты - 32,0 м2.

Указания по устройству рулонной кровли Технология устройства кровли:

-перед укладкой материалов,поверхность кровли должна быть полностью выровнена и очищена;
-перед началом укладки материала слудует произвести его примерку путем разметки, осуществить подгонку, используя кровельный нож;
- перед укладкой кровельного материала следует обработать бетонную поверхность раствором праймера;
- после высыхания праймера можно производить работу по укладке материала;
-постепенно разогреть нижний покровный слой наплавляемого рулонного материала с одновременным подогревом основания;
-рулонный материал укладывается в нахлест, боковой нахлест должен быть от 7см до 10см, торцевой от 10 до 15см;
-после основной укладки материала произвести повторный прогрев образовавшихся швов и убедиться в их герметичности.
3.Проектом предусматривается замена существующей водоприемной воронки на новую. Новая воронка учтена в разделе "ВК".
4.Дополнительный слой УНИФЛЕКС ЭПП размером 700х700мм наклеивается в зоне водоприемной воронки до начала укладки основного кровельного ковра. Слои основного кровельного ковра и слой усиления должны заходить на водоприемную чашу, прижимной фланец которой притягивается к чаше воронки гайками, а чашу воронки крепят к плитам покрытия хомутами.
5.Чашу воронки перед оклейкой очистить от ржавчины.
6.Чтобы избежать образования конденсата на поверхности чаши водоприемной воронки, необходимо нанести на металлические части воронки, находящейся внутри помещения, слой монтажной пены.
7.Фильтр воронки устанавливается на прижимное кольцо, не касаясь кровельного ковра.

Схема блокировки здания

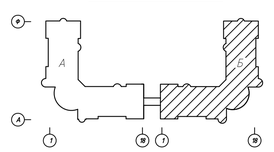

Изм.	Кол.уч.	Лист	№ док.	Подпись	Дата
ГИП		Атамбаев И			
Проверил		Оскен Н.			
Выполнил		Исмаилов М.			
Н. контроль		Доспаева Ш.			

71-2022-АС

«Капитальный ремонт здании Атырауской городской поликлиники №7 расположенной по адресу: Атырауская область,г.Атырау проспект Бейбарыс строение №39»:

Городская поликлиника №7 (Блок-Б)

Стадия	Лист	Листов
РП	29	

План кровли этажа (ремонтные работы) Блок-Б

ТОО "Корпорация Асыл-Строй" г. Шымкент 2022 г.

Формат 995х700

Взам. инв. №

Подп. и дата

Инв. № подл.

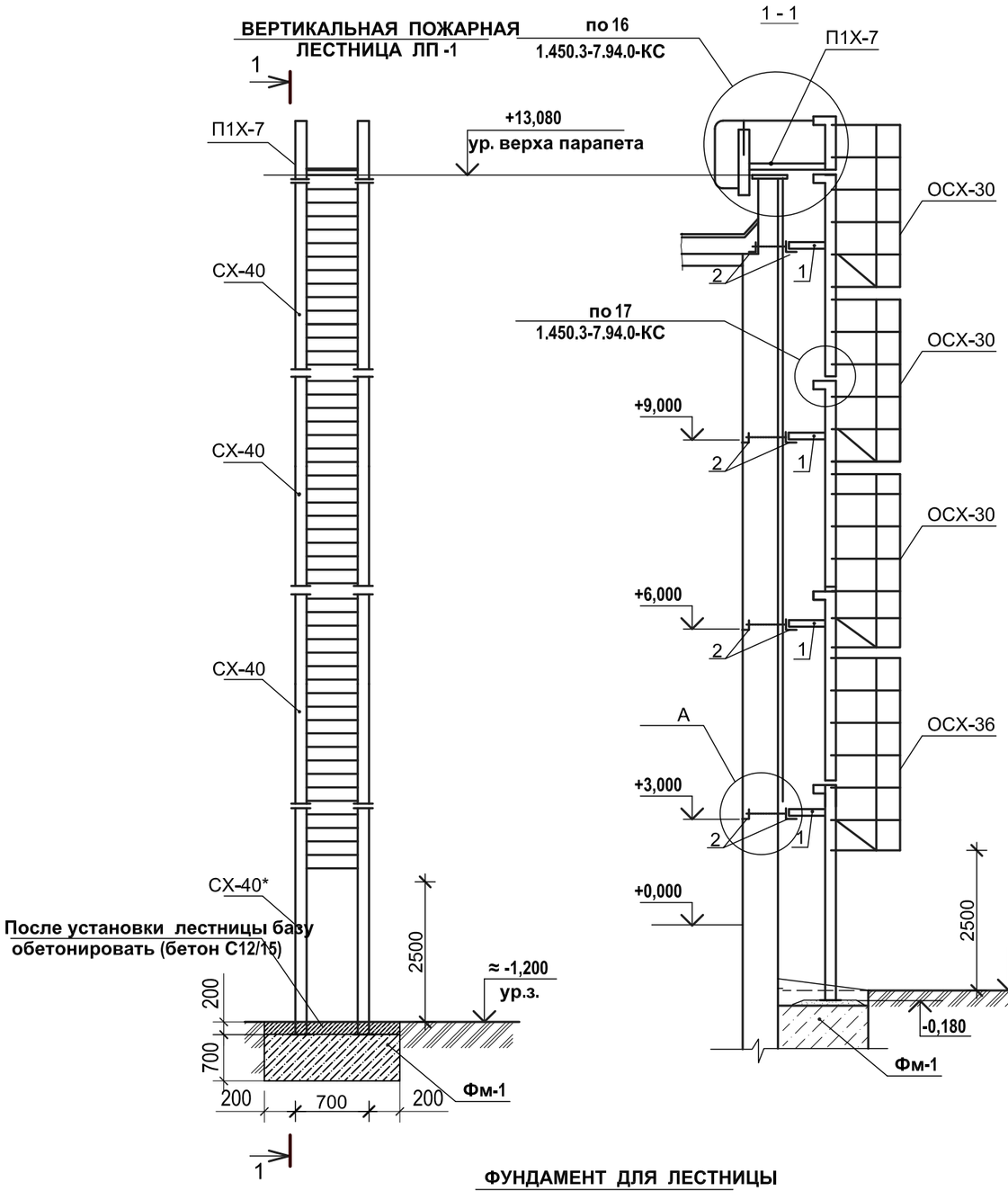

ФУНДАМЕНТ ДЛЯ ЛЕСТНИЦЫ

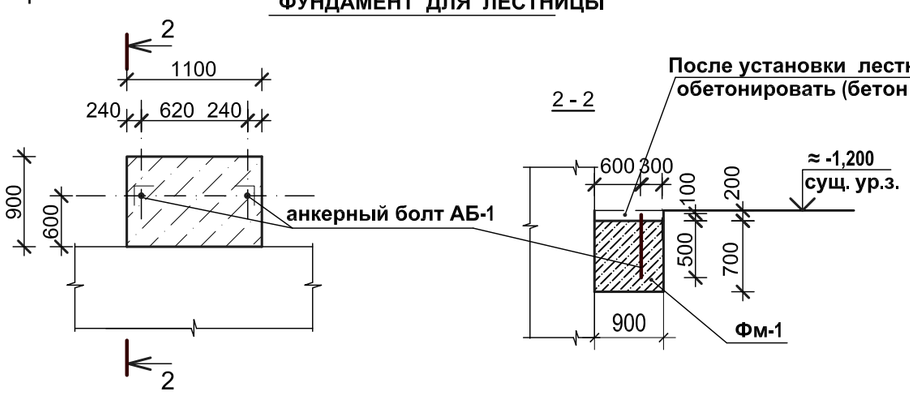

СПЕЦИФИКАЦИЯ КОНСТРУКТИВНЫХ ЭЛЕМЕНТОВ

Марка поз.	Обозначение	Наименование	Кол.	Масса ед.кг	Приме-чание
		Сборочные единицы:	4		
СХ-40	1.450.3-7.94.1-КМ4.1	Стремянка СХ-40	4	63,6	
П1Х-7	1.450.3-7.94.1-КМ5	Переходная площадка П1Х-7	1	52,4	
ОСХ-30	1.450.3-7.94.1-КМ4.1	Ограждение стремянки ОСХ-30	3	28,0	
ОСХ-36	- // -	Ограждение стремянки ОСХ-36	1	32,8	
		Элементы крепления к стене:			
1	ГОСТ 8509-93	∟80х5,5 $L_{общ.}$=4 п.м		27,20	
2	- // -	∟100х8 L=800	6	9,81	
Ш-1	АС-29/2	Шпилька Ш-1	6	1,82	
		Фундамент под лестницу			
АБ-1	АС-29/2	Анкерный болт АБ-1	2	2,27	
		Бетон С12/15 F50 W4			$V_{бет.}$=0,9м ^{3}

1. Материал металлоконструкций - сталь S245 по СН РК EN 1993.
2. Конструкции сварные . Сварку выполнять по ГОСТ 5264-80* электродами типа Э42 ГОСТ 9467-91.
3. Металлические элементы всех пожарных лестниц после сварки очистить и окрасить эмалью ПФ-1189 ТУ6-10-1710-86 за 2 раза.
4. Установку поз.2 выполнить в штрабах кирпичной стены. Устройство штраб вести аккуратно, не допуская разрушений кирпичной кладки.
5. После установки лестницы существующую отмостку восстановить.
6*. Стремянку, обозначенную знаком*, укоротить по месту.

Изм.	Кол.уч.	Лист	№ док.	Подпись	Дата	71-2022-АС		
						«Капитальный ремонт здании Атырауской городской поликлиники №7 расположенной по адресу: Атырауская область,г.Атырау проспект Бейбарыс строение №39»:		
						Городская поликлиника №7	Стадия: РП	Лист: 29/1	Листов:
ГИП		Атамбаев И						
Проверил		Оскен Н.				Пожарная лестница ЛП-1. Спецификация элементов ЛП-1	ТОО "Корпорация Асыл-Строй" г. Шымкент 2022 г.	
Выполнил		Исмаилов М.						
Н. контроль		Доспаева Ш.						

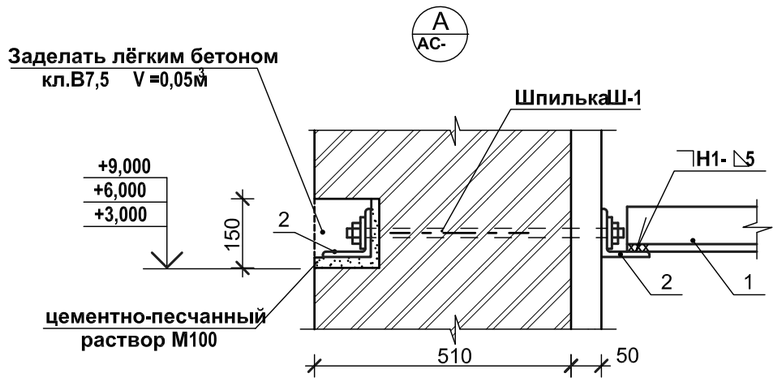

Шпилька Ш -1

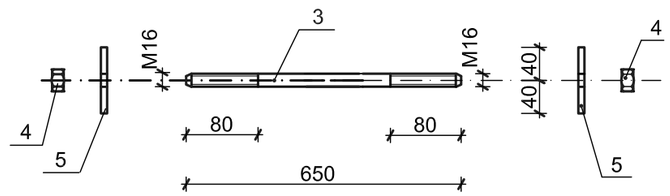

Шайба поз. 5

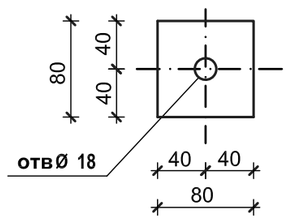

Шайба поз. 7

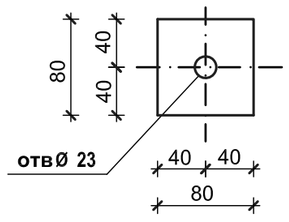

АБ-1

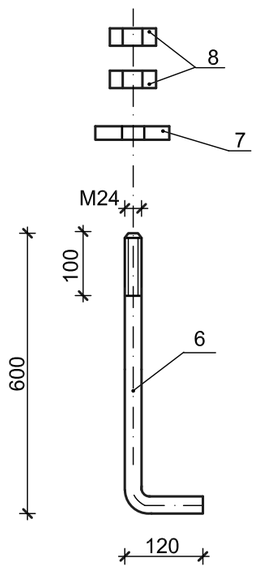

СПЕЦИФИКАЦИЯ КОНСТРУКТИВНЫХ ЭЛЕМЕНТОВ

Марка поз.	Обозначение	Наименование	Кол.	Масса ед.кг	Приме-чание
		Шпилька Ш-1		1,82	
3	ГОСТ 34028-2016	Ø 16 А240 , L=520	1	0,95	
4	ГОСТ 19903-2015	-- 6 х 80 х 80	2	0,40	
5	ГОСТ 5915-70	Гайка М16	2	0,033	
		Анкерный болт АБ-1		2,27	
6	ГОСТ 34028-2016	Ø 20 А240 , L=720	1	1,74	
7	ГОСТ 19903-2015	-- 8 х 80 х 80	1	0,40	
8	ГОСТ 5915-70	Гайка М20	2	0,063	

1. Общие примечания см. на листе АС-29/1.

						71-2022-АС
						«Капитальный ремонт здании Атырауской городской поликлиники №7 расположенной по адресу: Атырауская область,г.Атырау проспект Бейбарыс строение №39»:
Изм.	Кол.уч.	Лист	№ док.	Подпись	Дата	
						Городская поликлиника №7
ГИП		Атамбаев И				Пожарная лестница ЛП-1. Узел "А", детали
Проверил		Оскен Н.				
Выполнил		Исмаилов М.				
Н. контроль		Доспаева Ш.				

Стадия	Лист	Листов
РП	29/2	

ТОО "Корпорация Асыл-Строй" г. Шымкент 2022 г.

Разрез 1-1

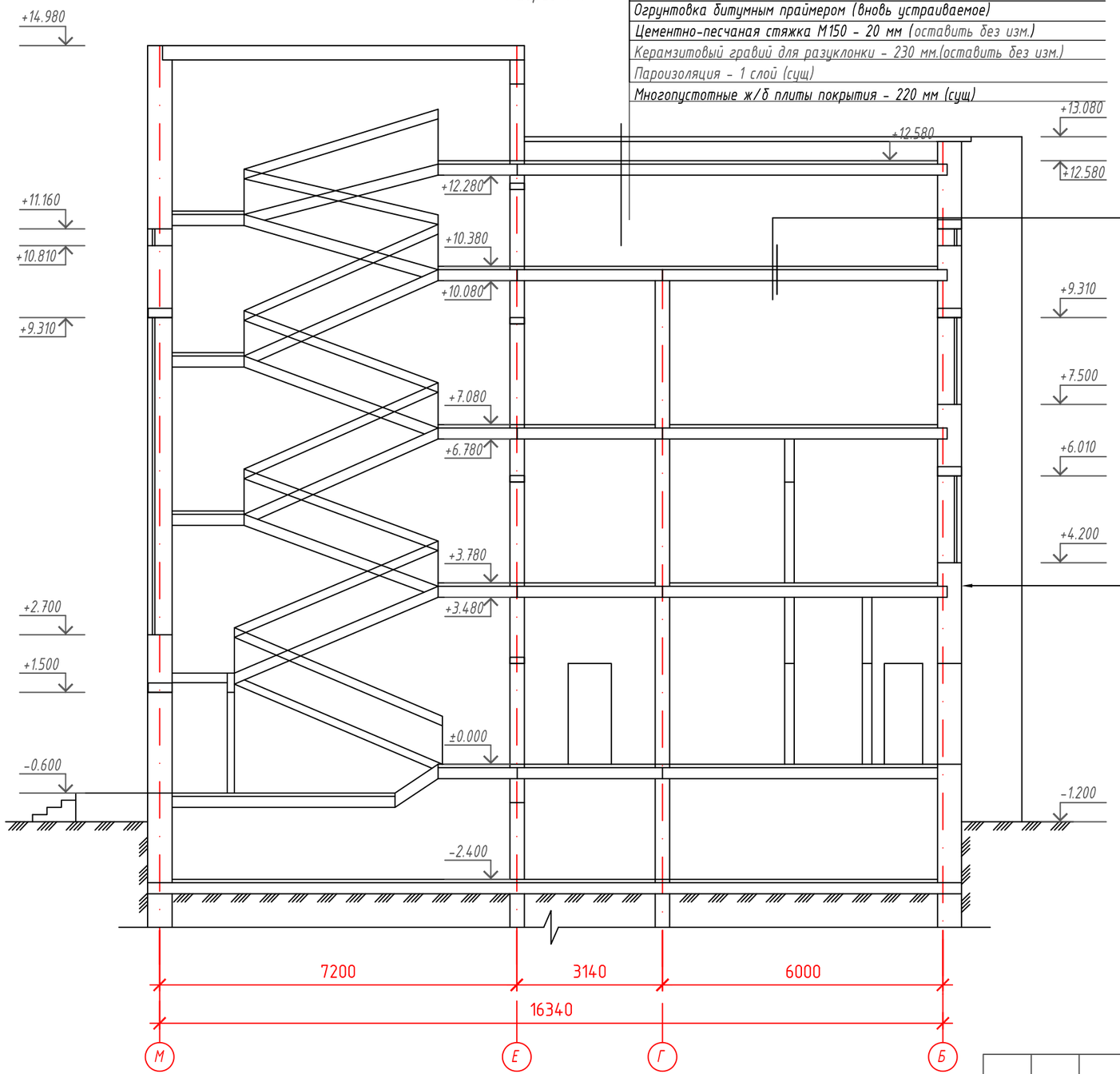

Техноэпласт ЭКП в 1 - слой (вновь устраиваемое)
Техноэпласт ЭПП в 2 - слоя (вновь устраиваемое)
Огрунтовка битумным праймером (вновь устраиваемое)
Цементно-песчаная стяжка М150 - 20 мм (оставить без изм.)
Керамзитовый гравий для разуклонки - 230 мм.(оставить без изм.)
Пароизоляция - 1 слой (сущ)
Многопустотные ж/б плиты покрытия - 220 мм (сущ)

Армированная цементно-песчанная стяжка 50мм (монтаж 100%)
Полиэтиленовая пленка марки Вс-0,15х1400(монтаж)
Утеплитель-Плиты из минеральной ваты П-125- 120мм (монтаж)
Армированная цементно-песчанная стяжка 50мм (оставить без изм.)
Утеплитель мин.плита толщ.-50мм(оставить без изм.)
Пароизоляция-1 сл. рубероида марки РКП 350
на горячей битумной мастике марки МБК-55(оставить без изм.)
Сущ.конструкция пола

Линеарная панель Primepanel-T-Г
-24х178/20-PURMAN
по металлическому каркасу
Ветрозащитный мембрана
Утеплитель-Плиты из минеральной
ваты П-125 Pd=125 кг/м3 - 80 мм
Керамический кирпич

Взам. инв. №
Подп. и дата
Инв. № подл.

Изм.	Кол.уч.	Лист	№ док.	Подпись	Дата
ГИП		Атамбаев И			
Проверил		Оскен Н.			
Выполнил		Исмаилов М.			
Н. контроль		Доспаева Ш.			

71-2022-АС

«Капитальный ремонт здании Атырауской городской поликлиники №7 расположенной по адресу: Атырауская область,г.Атырау проспект Бейбарыс строение №39»:

Городская поликлиника №7 (Блок-А)

Стадия	Лист	Листов
РП	30	

Разрез 1-1

ТОО "Корпорация Асыл-Строй"
г. Шымкент 2022 г.

Формат А3

Разрез 1-1

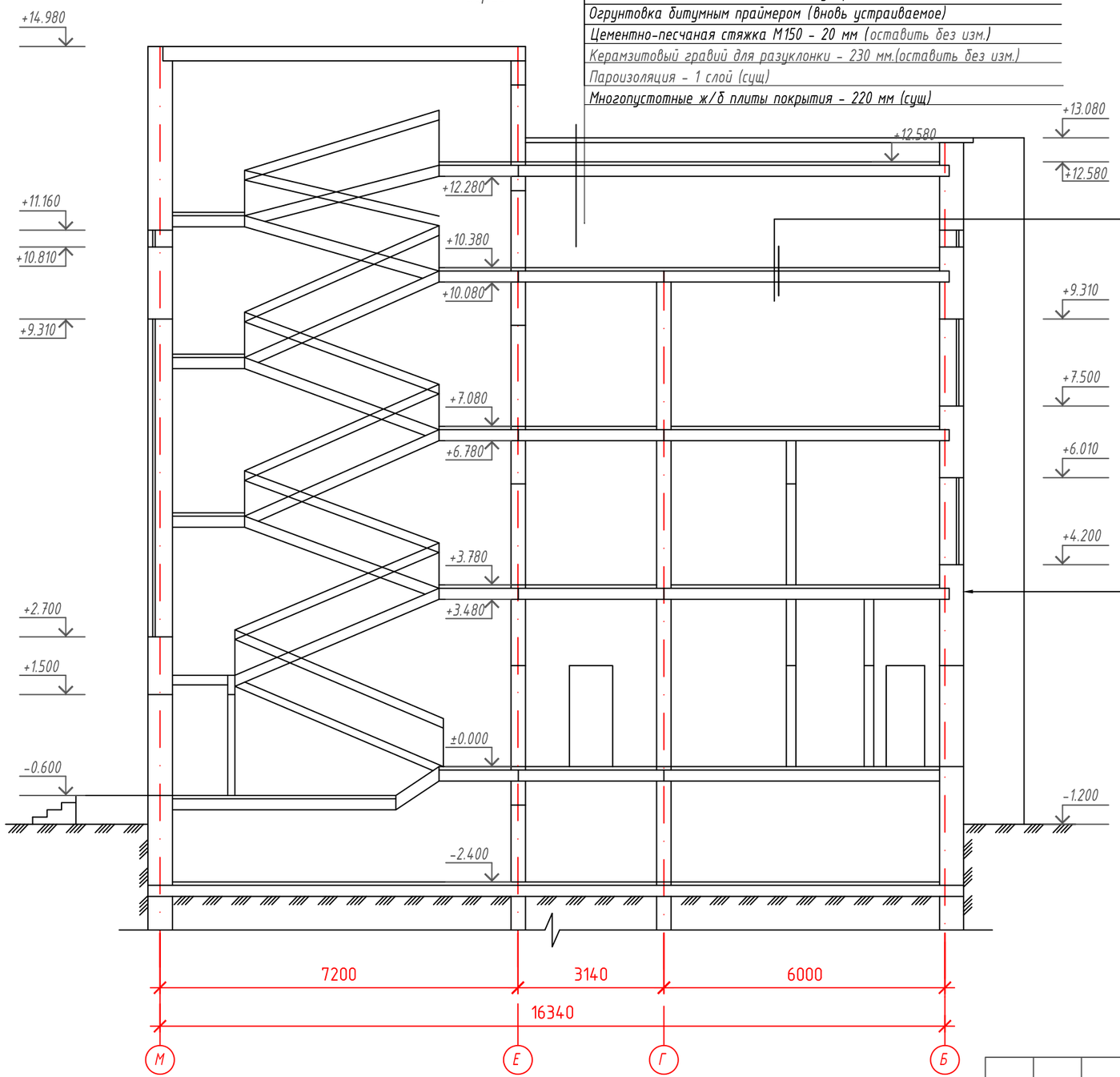

Техноэпласт ЭКП в 1 - слой (вновь устраиваемое)
Техноэпласт ЭПП в 2 - слоя (вновь устраиваемое)
Огрунтовка битумным праймером (вновь устраиваемое)
Цементно-песчаная стяжка М150 - 20 мм (оставить без изм.)
Керамзитовый гравий для разуклонки - 230 мм.(оставить без изм.)
Пароизоляция - 1 слой (сущ)
Многопустотные ж/б плиты покрытия - 220 мм (сущ)

Армированная цементно-песчанная стяжка 50мм (монтаж 100%)
Полиэтиленовая пленка марки Вс-0,15х1400(монтаж)
Утеплитель-Плиты из минеральной ваты П-125- 120мм (монтаж)
Армированная цементно-песчанная стяжка 50мм (оставить без изм.)
Утеплитель мин.плита толщ.-50мм(оставить без изм.)
Пароизоляция-1 сл. рубероида марки РКП 350
на горячей битумной мастике марки МБК-55(оставить без изм.)
Сущ.конструкция пола

Линеарная панель Primepanel-T-Г -24х178/20-PURMAN
по металлическому каркасу
Ветрозащитный мембрана
Утеплитель-Плиты из минеральной ваты П-125 Pd=125 кг/м3 - 80 мм
Керамический кирпич

Взам. инв. №
Подп. и дата
Инв. № подл.

Изм.	Кол.уч.	Лист	№ док.	Подпись	Дата
ГИП		Атамбаев И			
Проверил		Оскен Н.			
Выполнил		Исмаилов М.			
Н. контроль		Доспаева Ш.			

71-2022-АС

«Капитальный ремонт здании Атырауской городской поликлиники №7 расположенной по адресу: Атырауская область,г.Атырау проспект Бейбарыс строение №39»:

Городская поликлиника №7 (Блок-Б)

Стадия	Лист	Листов
РП	31	

Разрез 1-1

ТОО "Корпорация Асыл-Строй" г. Шымкент 2022 г.

Формат А3

ВЕДОМОСТЬ НАРУЖНЫХ РЕМОНТНЫХ РАБОТ ФАСАДА

Поз. отделки	Наименование элемента фасада	Наименование материала отделки	Кол. шт. м2	Примечание
1	Фасад	Линеарная панель Primepanel-T-Г-24x178/20 (PURMAN-20-0.8)	2818.0	Устройство
2	Фасад	Линеарная панель Primepanel-T-Г-24x178/20 (PURMAN-20-1.0)	1272.0	Устройство
3	Витражи	из алюминиевого профиля		Существующий
4	Окна и двери	из поливинилхлоридных профилей		Существующий
5	Крыльцо	Керамогранитная плитка с шероховатой поверхностью		Устройство
6	Ограждение крыльца	Металлическая		Существующий (ост.без изм.)
7	Облицовка цоколя	Керамогранит	508.8	Устройство
8	Козырёк	Обшивка алюкобонда		Существующий (ост.без изм.)

Спецификация элементов фасадной системы.

Марка поз.	Обозначение	Наименование	ед.изм	Кол.ч.бо	Примечание
1		Крепежный кронштейн ККУ 150x80, 1 +2,0	шт	12684	
2		Крепежный профиль Г-образный КПГ 60x44x3000 t = 1,2	шт	2165	
3		Самонарезающий винт 4,8 x 28	шт	27600	
4		Самонарезающий винт 4,2 x 16	шт	49600	
5		Анкер фасадный HILTI HRD-H 10x100	шт	12650	
6		Руст 0,08x1,25	шт	2161	
7		Заклепки 3,2x8	шт	8420	
8		Планка угла наружного 50x50x3000	шт	49	
9		Планка угла внутреннего 50x50x3000	шт	29	

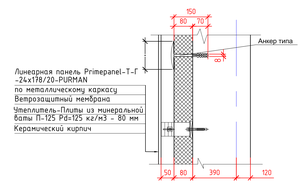

Линеарная панель Primepanel-T-Г -24x178/20-PURMAN
по металлическому каркасу
Ветрозащитный мембрана
Утеплитель-Плиты из минеральной баты П-125 Pd=125 кг/м3 - 80 мм
Керамический кирпич

Вертикальный монтаж линеарный панель

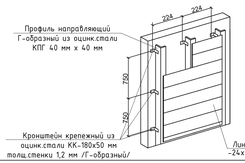

Примечание.

1. Данный лист см. совместно с листами АС-45.
2. Для облицовки фасадов применяется конструкция навесной системы с воздушным зазором "ВФ МП" ТОО "Металл профиль" с облицовкой линеарными панелями горизонтальной.
3. Выполнить вентилируемый фасад (воздушная прослойка - 20 мм) из линеарными панелями с утеплением наружных стен.
4. Общая площадь утепления здания плитами из минеральной баты П-125 Pd=125 кг/м3 - 80 мм с последующей обшивкой линеарными панелями - 4090.0 м2.
Общая площадь ветрозащитной мембраны - 4090.0 м2.
5. Площадь облицовки карнизной части стен линеарный панель -197,90 м2.
6. Все металлоконструкций переходной галереи входного крыльца (в том числе швеллеры,стойки) покрыть эмалью ПФ-115 ГОСТ 6465-76+ за два раза по грунтовке ГФ -021 по ГОСТ 25129-82+ - 58,6м2.
7. Покраска м/б колонн переходной галереи водоэмульсионной краской за 2 раза с предварительной зачисткой от старой краски - 28,8 м2.
8. Все алюминиевый наружный витражи покрыть эмалью ПФ-115 синего света ГОСТ 6465-76+ за два раза по грунтовке ГФ -021 по ГОСТ 25129-82+ - 63,5м2.

Антибандальные мероприятия

выдерживать принятые ударные нагрузки без остаточных деформаций;
- обладать повышенной прочностью облицовки и конструктивных элементов;
- иметь скрытое крепление, не допускающее несанкционированный демонтаж элементов;
- не применять на фасаде быструющие элементы;
- исключить использование легко деформируемых отделочных элементов (раскладок, декоративных профилей и т.п.);
- не допускать устройства больших отверстий и зазоров между элементами облицовки;
- применять для облицовки фасадов только негорючие материалы.

Указание по монтажу фасадных элементов:

Ширина воздушного зазора была принята по СП РК 5.06-19-2012+, ширина воздушного зазора составляет 50-60% от толщины утеплителя ограждающих конструкций - 60 мм. При высоте здания более 4 м.п. необходимо обустраивать промежуточные продухи.
Выверяется ровность основания с помощью отвеса, лазерного измерения или теодолита. Монтируется начальные планки или отлив верхний, угловые и оконные элементы, устанавливаемые на вертикальных направляющих бырвоивающей системы. Положение этих элементов проверяется с помощью уровня. Между цоколем и нижним рядом кассет должен оставаться достаточный воздушный зазор не менее 60 мм.
Производится крепление фасадных кассет в направлении слева направо и снизу вверх. В левом нижнем углу кассетного поля закрепляется отлив верхний или начальная планка. Проверяется ровность расположения первого ряда кассет. Последующие кассеты монтируются снизу вверх до верхнего края фасада.
На изолируемой стене закрепляются несущие кронштейны подконструкции каркаса.
Минераловатные плиты фиксируются на изолируемой стене в один или два слоя при помощи тарельчатых анкеров.
К несущим кронштейнам крепятся вертикальные направляющие. Длину полки кронштейна относительно поверхности теплоизоляционного слоя выбирают из условия обеспечения проектной ширины воздушной прослойки, но не менее 60 мм.
К вертикальным направляющим крепятся элементы наружной облицовки.
Воздушные зазоры в углах здания рекомендуется разделять воздухонепроницаемой вертикальной изоляцией (перегородкой) на всю высоту фасада.

Изм.	Кол.уч.	Лист	№ док.	Подпись	Дата
ГИП		Алимбаев И.			
Проверил		Осман Н.			
Выполнил		Исмаилов М.			
Н. контроль		Дослеева Ш.			

71-2022-АС

«Капитальный ремонт здания Атырауской городской поликлиники №7 расположенной по адресу: Атырауская область,г.Атырау проспект Бейдарис строение №39»

Городская поликлиника №7

Стадия	Лист	Листов
РП	32	

Фасад - "А-Ф"/"1-18", Фасад - "18-1"/"Ф-А" (ремонтные работы)

ТОО "Корпорация Алия-Строй" г. Шымкент 2022 г.

Формат 995x700

Экспликация полов первого этажа

№ помещен.	Тип пола	Схема пола или тип пола по серии	Данные элементы пола (наименование, толщина,основание и др.) мм	Площадь м2 / Периметр пог. м.
2; 21; 22; 23; 24; 32; 33; 34; 35; 63; 73	Л		Устройство 3.6 Линолеум с антибактериальными свойствами класс 43 ГОСТ 7251-77 код по АГСК-3 233-101-0109 Прослойка из клеящей мастики Сущ.конструкция пола Устройство	131,31
			Устройство плинтусов из ПВХ	156,31
1; 3; 7; 8; 9; 10; 11; 13; 25; 25/1; 26; 27; 28; 37; 38; 39; 41; 42; 43; 44; 45; 46; 47; 49; 50; 51; 52; 53; 54; 55; 56; 58; 59; 60; 61; 65; 67; 68; 69; 70; 71; 72.	К		Устройство 15 10 Керамическая плитка по ГОСТ 6787-2001 толщиной 10 мм,код по АГСК-3 233-202-0103 Прослойка и заполнение швов из цементно-песчаного раствора М150 Сущ.конструкция пола Устройство	425,03
			Устройство керамических плинтусов	482,76
4; 5; 6; 15; 16; 17; 18; 19; 29; 30; 31; 62; 64; 74; 75.	К2		Устройство 15 10 Плитка керамогранитная матовая по СТ РК 1954-2010 код по АГСК-3 231-302-0103-10мм Прослойка и заполнение швов из цементно-песчаного раствора М150 Сущ.конструкция пола Устройство	379,89
			Устройство керамогранитных плинтусов	404,89
14; 20; 48; 66. (Лестничные площадки)	К4	Индивидуального изготовления	Устройство 20 10 Керамогранит матовый нескользящий для полов - 12мм ГОСТ Р 57141-2016 слой цементно-песчаного раствора М150 -10мм Железобетонные ступени Устройство	106,53
			Устройство керамогранитных плинтусов	85,94
36	Л		Устройство 16 Паркет штучный не прослойке клея - 16мм ГОСТ 862.1-76 Сущ.конструкция пола Устройство	32,36
			Устройство плинтусов из ПВХ	35,63

Экспликация полов второго этажа

№ помещен.	Тип пола	Схема пола или тип пола по серии	Данные элементы пола (наименование, толщина,основание и др.) мм	Площадь м2 / Периметр пог. м.
9; 10; 11; 13; 14; 15; 19; 20; 22; 29; 30; 31; 38; 42; 43; 53; 54; 56; 57; 58; 59; 66.	Л		Устройство 3.6 Линолеум с антибактериальными свойствами класс 43 ГОСТ 7251-77 код по АГСК-3 233-101-0109 Прослойка из клеящей мастики Сущ.конструкция пола Устройство	324,92
			Устройство плинтусов из ПВХ	385,6
1; 2; 3; 4; 5; 8; 18; 21; 24; 32; 33; 34; 35; 36; 41; 44; 45; 46; 47; 49; 50; 51; 52; 61; 62; 63; 64; 65; 67; 68; 69.	К		Устройство 15 10 Керамическая плитка по ГОСТ 6787-2001 толщиной 10 мм,код по АГСК-3 233-202-0103 Прослойка и заполнение швов из цементно-песчаного раствора М150 Сущ.конструкция пола Устройство	274,62
			Устройство керамических плинтусов	297,77
6; 7; 16; 23; 28.	К2		Устройство 15 10 Плитка керамогранитная матовая по СТ РК 1954-2010 код по АГСК-3 231-302-0103-10мм Прослойка и заполнение швов из цементно-песчаного раствора М150 Сущ.конструкция пола Устройство	316,54
			Устройство керамогранитных плинтусов	344,25
14; 20; 48; 66. (Лестничные площадки)	К4	Индивидуального изготовления	Устройство 12 10 Керамогранит матовый нескользящий для полов - 12мм ГОСТ Р 57141-2016 слой цементно-песчаного раствора М150 -10мм Железобетонные ступени Устройство	103,06
			Устройство керамогранитных плинтусов	85,94
25.26.27	Л1		Устройство 3.0 Линолеум поливинилхлоридный на тканевой подоснове ГОСТ 7251-77 Прослойка из клеящей мастики Сущ.конструкция пола Устройство	51,97
			Устройство плинтусов из ПВХ	63,5

Экспликация полов третьего этажа

№ помещен.	Тип пола	Схема пола или тип пола по серии	Данные элементы пола (наименование, толщина,основание и др.) мм	Площадь м2 / Периметр пог. м.
1; 2; 3; 5; 6; 8; 9; 10; 14; 15; 16; 17; 18; 19; 20; 22; 23; 32; 45; 47; 57; 58	Л		Устройство 3.6 20 Линолеум с антибактериальными свойствами класс 43 ГОСТ 7251-77 код по АГСК-3 233-101-0109 Прослойка из клеящей мастики Сущ.конструкция пола Устройство	425,52
			Устройство плинтусов из ПВХ	449,29
13; 21; 24; 25; 26; 27; 28; 29; 31; 33; 34; 35; 36; 37; 38; 39; 41; 42; 43; 44; 48; 49; 50; 52; 53; 54; 55; 56.	К		Устройство 15 10 Керамическая плитка по ГОСТ 6787-2001 толщиной 10 мм,код по АГСК-3 233-202-0103 Прослойка и заполнение швов из цементно-песчаного раствора М150 Сущ.конструкция пола Устройство	226,82
			Устройство керамических плинтусов	247,59
4; 11.	К2		Устройство 15 10 Плитка керамогранитная матовая по СТ РК 1954-2010 код по АГСК-3 231-302-0103-10мм Прослойка и заполнение швов из цементно-песчаного раствора М150 Сущ.конструкция пола Устройство	315,71
			Устройство керамогранитных плинтусов	344,25
14; 20; 48; 66. (Лестничные площадки)	К4	Индивидуального изготовления	Устройство 20 10 Керамогранит матовый нескользящий для полов - 12мм ГОСТ Р 57141-2016 слой цементно-песчаного раствора М150 -10мм Железобетонные ступени Устройство	103,06
			Устройство керамогранитных плинтусов	85,94

Экспликация полов подвала

№ помещен.	Тип пола	Схема пола или тип пола по серии	Данные элементы пола (наименование, толщина,основание и др.) мм	Площадь м2 / Периметр пог.м.
3; 7; 11; 19. (Лестничные площадки)	К4	Индивидуального изготовления	Устройство 20 10 Керамогранит матовый нескользящий для полов - 12мм ГОСТ Р 57141-2016 слой цементно-песчаного раствора М150 -10мм Железобетонные ступени Устройство	103,06
			Устройство керамогранитных плинтусов	85,94
1,2,4,5,6,8,9,10 12,13,14,16,17,18,20	Б		Устройство 20 Бетонные из бетона С12/15 Сущ.конструкция пола Устройство	1008.34

Экспликация полов тех. этажа

№ помещен.	Тип пола	Схема пола или тип пола по серии	Данные элементы пола (наименование, толщина,основание и др.) мм	Площадь м2 / Периметр пог. м.
1; 2; 3; 5; 6; 8; 9; 10; 11; 12; 13; 15; 16; 17; 18; 19; 21; 22.	Б		Устройство 50 150 Армированная цементно-песчаная стяжка 50мм (монтаж 100%) Полиэтиленовая пленка марки Вс-0,15х1400(монтаж) Утеплитель-Плиты из минеральной ваты П-125- 120мм (монтаж) Армированная цементно-песчаная стяжка 50мм (оставить без изм.) Утеплитель мин.плита тепл.-50мм(оставить без изм.) Пароизоляция-1 сл. рубероида марки РКП 350 на горячей битумной мастике марки МБК-55(без изм.) Сущ.конструкция пола Устройство Сущ.	990.19
			Устройство плинтусов из ПВХ	1018.33
4; 7; 14; 20. (Лестничные площадки)	К4	Индивидуального изготовления	Устройство 20 10 Керамогранит матовый нескользящий для полов - 12мм ГОСТ Р 57141-2016 слой цементно-песчаного раствора М150 -10мм Железобетонные ступени Устройство	103,06
			Устройство керамогранитных плинтусов	85,94

Взам. инв. №

Подп. и дата

Инв. № подл.

Изм.	Кол.уч.	Лист	№ док.	Подпись	Дата

71-2022-АС

«Капитальный ремонт здании Атырауской городской поликлиники №7 расположенной по адресу: Атырауская область,г.Атырау проспект Бейбарыс строение №39»:

Городская поликлиника №7 (Блок-А)

		Стадия	Лист	Листов
ГИП	Атамбаев И.	РП	33	
Проверил	Оскен Н.			
Выполнил	Исмаилов М.			
Н. контроль	Доспаева Ш.			

Экспликация полов (ремонтные работы)

ТОО "Корпорация Асыл-Строй" г. Шымкент 2022 г.

Формат А3х3

Экспликация полов первого этажа

№ помещен.	Тип пола	Схема пола или тип пола по серии	Данные элементы пола (наименование, толщина,основание и др.) мм	Площадь м2 / Периметр пог. м.
5; 9; 10; 25; 26; 30; 41; 42; 51; 78.	П		Линолеум с антибактериальными свойствами класс 43 ГОСТ 7251-77 код по АГСК-3 233-101-0109 Прослойка из клеящей мастики Сущ.конструкция пола	149,78
			Устройство плинтусов из ПВХ	161,50
1; 2; 4; 8; 11; 12; 13; 14; 23; 24; 27; 31; 32; 33; 34; 35; 37; 38; 39; 40; 43; 44; 45; 46; 47; 49; 50; 53; 54; 55; 56; 58; 59; 60; 61; 63; 64; 65; 66; 67; 69; 70; 71; 72; 73; 74; 75; 76.	К		Керамическая плитка по ГОСТ 6787-2001 толщиной 10 мм,код по АГСК-3 233-202-0103 Прослойка и заполнение швов из цементно-песчаного раствора М150 Сущ.конструкция пола	388,69
			Устройство керамических плинтусов	469,76
6; 7; 16; 17; 18; 19; 20; 21; 28; 29; 36; 52; 62; 79.	К2		Плитка керамогранитная матовая по СТ РК 1954-2010 код по АГСК-3 231-302-0103-10мм Прослойка и заполнение швов из цементно-песчаного раствора М150 Сущ.конструкция пола	373,66
			Устройство керамогранитных плинтусов	404,89
15; 22; 48; 68. (Лестничные площадки)	К*	Индивидуального изготовления	Керамогранит матовый нескользящий для полов – 12мм ГОСТ Р 57141-2016 слой цементно-песчаного раствора М150 –10мм Железобетонные ступени	103,06
			Устройство керамогранитных плинтусов	85,94
3,77	Д		Паркет штучный не прослойке клея - 16мм ГОСТ 862.1-76 Сущ.конструкция пола	50,38
			Устройство плинтусов из ПВХ	55,6

Экспликация полов второго этажа

№ помещен.	Тип пола	Схема пола или тип пола по серии	Данные элементы пола (наименование, толщина,основание и др.) мм	Площадь м2 / Периметр пог. м.
4; 5; 18; 19; 22; 23; 25; 26; 27; 28; 30; 32; 35; 45; 46; 47; 57; 67; 68; 69.	Л		Линолеум с антибактериальными свойствами класс 43 ГОСТ 7251-77 код по АГСК-3 233-101-0109 Прослойка из клеящей мастики Сущ.конструкция пола	269,53
			Устройство плинтусов из ПВХ	306,93
1; 4; 5; 8; 18; 21; 24; 32; 33; 34; 35; 36; 41; 44; 45; 46; 47; 49; 50; 51; 52; 61; 62; 63; 64; 65; 67; 69.	К		Керамическая плитка по ГОСТ 6787-2001 толщиной 10 мм,код по АГСК-3 233-202-0103 Прослойка и заполнение швов из цементно-песчаного раствора М150 Сущ.конструкция пола	259,99
			Устройство керамических плинтусов	312,63
6; 11; 12; 13; 14; 15; 20; 24; 31; 70.	К2		Плитка керамогранитная матовая по СТ РК 1954-2010 код по АГСК-3 231-302-0103-10мм Прослойка и заполнение швов из цементно-песчаного раствора М150 Сущ.конструкция пола	418,66
			Устройство керамогранитных плинтусов	444,25
10; 16; 43; 61. (Лестничные площадки)	К*	Индивидуального изготовления	Керамогранит матовый нескользящий для полов - 12мм ГОСТ Р 57141-2016 слой цементно-песчаного раствора М150 -10мм Железобетонные ступени	103,06
			Устройство керамогранитных плинтусов	85,94
2,3	К1		Керамическая плитка по кислотостойкая ГОСТ 961-79 Прослойка и заполнение швов из цементно-песчаного раствора М150 Сущ.конструкция пола	32,15
			Устройство керамических плинтусов	35,6
68	Л*		Линолеум поливинилхлоридный на тканевой подоснове ГОСТ 7251-77 Прослойка из клеящей мастики Сущ.конструкция пола	13,03
			Устройство плинтусов из ПВХ	14,5

Экспликация полов третьего этажа

№ помещен.	Тип пола	Схема пола или тип пола по серии	Данные элементы пола (наименование, толщина,основание и др.) мм	Площадь м2 / Периметр пог. м.
2; 3; 4; 5; 6; 7; 8; 9; 10; 17; 38; 39; 55.	Л		Линолеум с антибактериальными свойствами класс 43 ГОСТ 7251-77 код по АГСК-3 233-101-0109 Прослойка из клеящей мастики Сущ.конструкция пола	183,56
			Устройство плинтусов из ПВХ	226,96
18; 19; 20; 22; 23; 24; 25; 26; 27; 29; 30; 31; 32; 33; 34; 35; 36; 40; 41; 42; 43; 44; 45; 46; 48; 49; 50; 51; 52; 53; 56; 57; 58.	К		Керамическая плитка по ГОСТ 6787-2001 толщиной 10 мм,код по АГСК-3 233-202-0103 Прослойка и заполнение швов из цементно-песчаного раствора М150 Сущ.конструкция пола	272,51
			Устройство керамических плинтусов	307,72
1; 12; 13; 14; 15; 21; 28; 54.	К2		Плитка керамогранитная матовая по СТ РК 1954-2010 код по АГСК-3 231-302-0103-10мм Прослойка и заполнение швов из цементно-песчаного раствора М150 Сущ.конструкция пола	296,36
			Устройство керамогранитных плинтусов	324,25
11; 16; 37. (Лестничные площадки)	К*	Индивидуального изготовления	Керамогранит матовый нескользящий для полов – 12мм ГОСТ Р 57141-2016 слой цементно-песчаного раствора М150 –10мм Железобетонные ступени	81,38
			Устройство керамогранитных плинтусов	85,94

Экспликация полов подвала

№ помещен.	Тип пола	Схема пола или тип пола по серии	Данные элементы пола (наименование, толщина,основание и др.) мм	Площадь м2 / Периметр пог.м.
3; 7; 11; 19. (Лестничные площадки)	К*	Индивидуального изготовления	Керамогранит матовый нескользящий для полов – 12мм ГОСТ Р 57141-2016 слой цементно-песчаного раствора М150 –10мм Железобетонные ступени	103,06
			Устройство керамогранитных плинтусов	85,94
1,2,4,5,6,8,9,10 12,13,14,16,17,18,20	Б		Бетонные из бетона С12/15 Сущ.конструкция пола	1008,34

Экспликация полов тех. этажа

№ помещен.	Тип пола	Схема пола или тип пола по серии	Данные элементы пола (наименование, толщина,основание и др.) мм	Площадь м2 / Периметр пог. м.
1; 2; 3; 5; 6; 8; 9; 10; 11; 12; 13; 15; 16; 17; 18; 19; 21; 22.	Б		Армированная цементно-песчаная стяжка 50мм (монтаж 100%) Полиэтиленовая пленка марки Вс-0,15х1400(монтаж) Утеплитель-Плиты из минеральной ваты П-125- 120мм (монтаж) Армированная цементно-песчаная стяжка 50мм (оставить без изм.) Утеплитель мин.плита толщ.-50мм(оставить без изм.) Пароизоляция-1 сл. рубероида марки РКП 350 на горячей битумной мастике марки МБК-55(без изм.) Сущ.конструкция пола	990,19
			Устройство плинтусов из ПВХ	1018,33
4; 7; 14; 20. (Лестничные площадки)	К*	Индивидуального изготовления	Керамогранит матовый нескользящий для полов – 12мм ГОСТ Р 57141-2016 слой цементно-песчаного раствора М150 –10мм Железобетонные ступени	103,06
			Устройство керамогранитных плинтусов	85,94

Взам. инв. №

Подп. и дата

Инв. № подл.

Изм.	Кол.уч.	Лист	№ док.	Подпись	Дата

71-2022-АС

«Капитальный ремонт здании Атырауской городской поликлиники №7 расположенной по адресу: Атырауская область,г.Атырау проспект Бейбарыс строение №39»:

ГИП	Атамбаев И		
Проверил	Оскен Н.		
Выполнил	Исмаилов М.		
Н. контроль	Доспаева Ш.		

Городская поликлиника №7 (Блок-Б)

Стадия	Лист	Листов
РП	34	

Экспликация полов (ремонтные работы)

ТОО "Корпорация Асыл-Строй" г. Шымкент 2022 г.

Формат А3х3

(Продолжение)

Наименование или номер помещения	Вид отделки элементов интерьера						Примечание
	Потолок	Пло-щадь,м2	Стены или перегородки	Пло-щадь,м2	Низ стен или перегородок (панель) h=1.8 м	Пло-щадь,м2	
Первый этаж (Блок А)							
5	Подвесной потолок типа "Армстронг"	3,85	1.Финишная отделка сухими смесями типа "Алинекс" толщ.3-4мм 2. Акриловая покраска на водной основе за 2 раза	14,25	1.Финишная отделка сухими смесями типа "Алинекс" толщ.3-4мм 2. Масленная окраска за два раза	11,13	
6		6,51		13,28		10,93	
15		6,14		- - -		- - -	
16		5,90		- - -		- - -	
17		124,72		123,99		105,79	
17/1		82,72		75,31		68,26	
17/2		58,45		56,75		45,28	
18		6,15		- - -		- - -	
19		6,43		- - -		- - -	
29		4,87		11,31		9,00	
30		7,24		19,12		12,44	
31		1,71		8,72		7,03	
74		25,00		33,34		30,30	
75		1,90		8,32		6,65	
Итого:		341,59		364,39		306,81	
2	1.Финишная отделка сухими смесями типа "Алинекс" толщ. 2 мм. 2. Водоэмульсион. покраска за 2 раза	26,44	1.Финишная отделка сухими смесями типа "Алинекс" толщ.3-4мм 2. Акриловая покраска на водной основе за 2 раза	36,04	1.Финишная отделка сухими смесями типа "Алинекс" толщ.3-4мм 2. Масленная окраска за два раза	32,29	фартук из керам.плитки -1,6 м2
4		3,71		8,42		5,41	
7		9,10		28,03		10,43	
8		16,27		32,76		20,46	фартук из керам.плитки -1,6 м2
9		8,40		19,98		15,84	
10		15,05		30,06		20,73	фартук из керам.плитки -1,6 м2
11		18,63		28,10		18,24	фартук из керам.плитки -1,6 м2
13		18,91		32,17		30,67	фартук из керам.плитки -1,6 м2
14		29,97		44,25		35,60	
20		29,73		44,25		35,60	
21		20,62		35,16		27,53	фартук из керам.плитки -1,6 м2
22		6,06		17,34		13,27	
23		3,77		12,06		11,04	
24		6,18		18,02		15,10	
25		13,40		34,33		25,64	фартук из керам.плитки -1,6 м2

(Продолжение)

Наименование или номер помещения	Вид отделки элементов интерьера						Примечание
	Потолок	Пло-щадь,м2	Стены или перегородки	Пло-щадь,м2	Низ стен или перегородок (панель) h=1.8 м	Пло-щадь,м2	
Первый этаж (Блок А)							
25/1	1.Финишная отделка сухими смесями типа "Алинекс" толщ. 2 мм. 2. Водоэмульсион. покраска за 2 раза	9,40	1.Финишная отделка сухими смесями типа "Алинекс" толщ.3-4мм 2. Акриловая покраска на водной основе за 2 раза	22,17	1.Финишная отделка сухими смесями типа "Алинекс" толщ.3-4мм 2. Масленная окраска за два раза	20,32	
26		6,70		23,55		22,16	фартук из керам.плитки -1,6 м2
27		11,26		23,40		22,49	фартук из керам.плитки -1,6 м2
28		7,73		18,02		15,02	
32		1,25		8,12		6,21	
33		1,88		9,13		7,98	
34		3,69		14,75		12,87	
35		9,21		20,96		17,24	
37		11,30		22,11		19,63	
38		9,19		20,96		17,24	фартук из керам.плитки -1,6 м2
48		21,68		31,91		29,41	
49		22,07		32,69		27,77	фартук из керам.плитки -1,6 м2
50		20,61		31,91		29,39	
51		14,28		25,90		22,85	
52		19,43		30,90		28,18	
62		30,38		48,90		43,07	
63		25,22		36,10		33,83	
64		4,20		12,10		10,77	
65		13,93		26,10		25,53	фартук из керам.плитки -1,6 м2
66		21,68		31,69		31,52	
72		27,13		35,78		33,25	
73		26,99		32,90		31,67	
Итого:		545,45		797,63		702,85	19,20
1	1.Финишная отделка сухими смесями типа "Алинекс" толщ. 2 мм. 2. Водоэмульсион. покраска за 2 раза	26,99	Облицовка глазурованной плиткой на клее Ceresit CM 14	64,57			
3		16,33		53,50			
39		27,51		89,02			
41		12,24		44,94			
42		13,08		47,06			
43		4,23		26,02			
44		3,11		18,55			

(Продолжение)

Наименование или номер помещения	Вид отделки элементов интерьера						Примечание
	Потолок	Пло-щадь,м2	Стены или перегородки	Пло-щадь,м2	Низ стен или перегородок (панель) h=1.8 м	Пло-щадь,м2	
Первый этаж (Блок А)							
45	1.Финишная отделка сухими смесями типа "Алинекс" толщ. 2 мм. 2. Водоэмульсион. покраска за 2 раза	1,17	Облицовка глазурованной плиткой на клее Ceresit CM 14	13,88			
46		1,17		13,88			
47		4,60		27,19			
53		3,90		25,85			
54		7,53		35,29			
55		1,26		14,50			
56		1,26		14,50			
58		3,90		25,85			
59		7,53		35,29			
60		1,26		14,50			
61		1,26		14,50			
67		4,23		26,02			
68		1,17		13,88			
69		1,17		13,88			
70		3,11		18,55			
71		4,60		27,19			
Итого:		152,61		678,41			
36	1.Штукатурка баритовая толщ. 60-65 мм. по сетке из 2 слоев с ячейками 150х150 2. Шлифовка с последующей водоэмульсион. покраска за 2 раза	32,36	1.Штукатурка баритовая толщ. 60-65 мм. по сетке из 2 слоев с ячейками 150х150 2. Шлифовка с последующей водоэмульсион. покраска за 2 раза	66,31			
Итого:		32,36		66,31			

Взам. инв. №

Подпись и дата

Инв. № подл.

Изм.	Кол.уч.	Лист	№ док.	Подпись	Дата
ГИП		Атамбаев И			
Проверил		Оскен Н.			
Выполнил		Исмаилов М.			
Н. контроль		Доспаева Ш.			

71-2022-АС

«Капитальный ремонт здании Атырауской городской поликлиники №7 расположенной по адресу: Атырауская область,г.Атырау проспект Бейбарыс строение №39»:

Городская поликлиника №7 (Блок-А)

Стадия	Лист	Листов
РП	35	

Ведомость отделки первого этажа (ремонтные работы)

ТОО "Корпорация Асыл-Строй" г. Шымкент 2022 г.

Формат 686*338

(Продолжение)

Наименование или номер помещения	Вид отделки элементов интерьера						Примечание
	Потолок	Площадь,м2	Стены или перегородки	Площадь,м2	Низ стен или перегородок (панель) h=1.8 м	Площадь,м2	
Второй этаж							
14	Подвесной потолок типа "Армстронг"	16,26	1.Финишная отделка сухими смесями типа "Алинекс" толщ.3-4мм 2. Акриловая покраска на водной основе за 2 раза	- - -	1.Финишная отделка сухими смесями типа "Алинекс" толщ.3-4мм 2. Масленная окраска за два раза	- - -	фартук из керам.плитки -1,6 м2
15		27,09		- - -		- - -	фартук из керам.плитки -1,6 м2
16		114,73		82,09		60,09	
16/1		39,57		41,30		30,69	
16/2		82,60		63,45		58,98	
23		27,46		24,02		23,02	
28		43,18		50,19		43,26	
Итого:		350,89		261,05		216,04	3,20
4	1.Финишная отделка сухими смесями типа "Алинекс" толщ. 2 мм. 2. Водоэмульсион. покраска за 2 раза	9,09	1.Финишная отделка сухими смесями типа "Алинекс" толщ.3-4мм 2. Акриловая покраска на водной основе за 2 раза	17,00	1.Финишная отделка сухими смесями типа "Алинекс" толщ.3-4мм 2. Масленная окраска за два раза	15,25	
5		7,49		14,20		11,24	
8		23,37		27,20		23,32	фартук из керам.плитки -1,6 м2
9		13,09		18,00		16,56	
10		17,67		23,20		11,21	
11		20,48		37,19		30,22	фартук из керам.плитки -1,6 м2
12		29,97		36,98		30,46	
13		10,16		- - -		- - -	фартук из керам.плитки -1,6 м2
17		29,73		36,98		30,46	
18		18,93		26,03		25,03	фартук из керам.плитки -1,6 м2
19		7,71		18,89		16,12	
20		9,23		17,16		12,15	
21		22,91		26,40		23,40	фартук из керам.плитки -1,6 м2
22		12,99		22,39		20,36	фартук из керам.плитки -1,6 м2
24		15,06		24,10		21,05	фартук из керам.плитки -1,6 м2
25		24,97		29,45		25,45	
26		14,12		19,02		16,02	фартук из керам.плитки -1,6 м2
27		12,88		20,10		17,07	фартук из керам.плитки -1,6 м2
29		11,73		20,03		16,03	

(Продолжение)

Наименование или номер помещения	Вид отделки элементов интерьера						Примечание
	Потолок	Площадь,м2	Стены или перегородки	Площадь,м2	Низ стен или перегородок (панель) h=1.8 м	Площадь,м2	
Второй этаж							
30	1.Финишная отделка сухими смесями типа "Алинекс" толщ. 2 мм. 2. Водоэмульсион. покраска за 2 раза	12,70	1.Финишная отделка сухими смесями типа "Алинекс" толщ.3-4мм 2. Акриловая покраска на водной основе за 2 раза	14,71	1.Финишная отделка сухими смесями типа "Алинекс" толщ.3-4мм 2. Масленная окраска за два раза	14,03	
31		28,53		32,03		28,06	фартук из керам.плитки -1,6 м2
37		21,68		28,23		25,14	
38		16,02		18,32		16,63	
41		17,70		26,33		22,60	фартук из керам.плитки -1,6 м2
42		23,19		27,16		25,13	фартук из керам.плитки -1,6 м2
53		18,12		24,32		22,36	фартук из керам.плитки -1,6 м2
54		10,44		15,32		13,63	
56		5,77		12,96		12,09	
57		5,77		14,32		12,89	
58		15,78		22,02		18,36	
59		15,78		24,04		22,01	фартук из керам.плитки -1,6 м2
60		21,68		28,23		25,14	
66		7,37		16,01		15,10	
Итого:		510,43		710,09		609,43	22,40
1	1.Финишная отделка сухими смесями типа "Алинекс" толщ. 2 мм. 2. Водоэмульсион. покраска за 2 раза	10,23	Облицовка глазурованной плиткой на клее Ceresit CM 14	32,70			
2		14,01		34,68			
3		29,46		56,91			
32		9,84		21,87			
33		3,11		15,30			
34		1,17		11,94			
35		1,17		11,94			
36		4,60		22,92			
43		19,04		49,95			
44		3,90		22,05			
45		7,53		29,60			
46		1,26		12,33			

(Продолжение)

Наименование или номер помещения	Вид отделки элементов интерьера						Примечание
	Потолок	Площадь,м2	Стены или перегородки	Площадь,м2	Низ стен или перегородок (панель) h=1.8 м	Площадь,м2	
Второй этаж							
47	1.Финишная отделка сухими смесями типа "Алинекс" толщ. 2 мм. 2. Водоэмульсион. покраска за 2 раза	1,26	Облицовка глазурованной плиткой на клее Ceresit CM 14	12,33			
49		3,90		22,05			
50		7,53		29,60			
51		1,26		12,33			
52		1,26		12,33			
61		4,23		21,87			
62		1,17		11,94			
63		1,17		11,94			
64		3,11		15,12			
65		4,60		22,92			
Итого:		134,81		494,62			
6	1.Финишная отделка сухими смесями типа "Алинекс" толщ. 2 мм. 2. Водоэмульсион. покраска за 2 раза	16,89	1.Финишная отделка сухими смесями типа "Алинекс" толщ.3-4мм 2. Масленная окраска за два раза	22,95			
7		11,65		21,84			
67		20,34		56,37			фартук из керам.плитки -1,6 м2
68		13,66		36,03			
69		10,30		34,95			
Итого:		72,84		172,14			1,60

Изм.	Кол.уч.	Лист	№ док.	Подпись	Дата
ГИП		Атамбаев И.			
Проверил		Оскен Н.			
Выполнил		Исмаилов М.			
Н. контроль		Доспаева Ш.			

71-2022-АС

«Капитальный ремонт здании Атырауской городской поликлиники №7 расположенной по адресу: Атырауская область,г.Атырау проспект Бейбарыс строение №39»:

Городская поликлиника №7 (Блок-А)

Стадия	Лист	Листов
РП	36	

Ведомость отделки второго этажа (ремонтные работы)

ТОО "Корпорация Асыл-Строй" г. Шымкент 2022 г.

Взам. инв. №

Подпись и дата

Инв. № подл.

Формат 686*338

(Продолжение)

Наименование или номер помещения	Вид отделки элементов интерьера						Примечание
	Потолок	Площадь,м2	Стены или перегородки	Площадь,м2	Низ стен или перегородок (панель) h=1.8 м	Площадь,м2	
Третий этаж							
8	Подвесной потолок типа "Армстронг"	4,97	1.Финишная отделка сухими смесями типа "Алинекс" толщ.3-4мм 2. Акриловая покраска на водной основе за 2 раза	- - -	1.Финишная отделка сухими смесями типа "Алинекс" толщ.3-4мм 2. Масленная окраска за два раза	- - -	
9		54,86		- - -		- - -	
10		5,20		- - -		- - -	
11		84,17		60,10		50,02	
11/1		114,31		65,64		55,45	
11/2		83,40		54,76		50,29	
Итого:		346,91		180,05		155,76	
1	1.Финишная отделка сухими смесями типа "Алинекс" толщ. 2 мм. 2. Водоэмульсион. покраска за 2 раза	26,99	1.Финишная отделка сухими смесями типа "Алинекс" толщ.3-4мм 2. Акриловая покраска на водной основе за 2 раза	29,03	1.Финишная отделка сухими смесями типа "Алинекс" толщ.3-4мм 2. Масленная окраска за два раза	25,23	фартук из керам.плитки -1,6 м2
2		27,13		31,35		27,30	фартук из керам.плитки -1,6 м2
3		16,94		25,34		22,33	фартук из керам.плитки -1,6 м2
4		28,88		23,26		22,25	
5		37,62		35,20		30,35	фартук из керам.плитки -1,6 м2
6		38,91		36,03		33,06	фартук из керам.плитки -1,6 м2
7		29,97		35,17		32,27	
12		29,73		35,17		32,27	
13		37,72		35,36		32,35	фартук из керам.плитки -1,6 м2
14		19,78		25,05		23,10	фартук из керам.плитки -1,6 м2
15		13,15		23,03		20,02	
16		16,71		24,32		22,63	фартук из керам.плитки -1,6 м2
17		7,89		16,78		15,23	
18		13,93		20,45		16,45	
19		13,93		20,33		16,30	
20		7,91		14,19		12,15	
21		7,89		16,43		13,42	
22		12,56		22,43		16,42	фартук из керам.плитки -1,6 м2
23		13,93		19,08		16,95	фартук из керам.плитки -1,6 м2

(Продолжение)

Наименование или номер помещения	Вид отделки элементов интерьера						Примечание
	Потолок	Площадь,м2	Стены или перегородки	Площадь,м2	Низ стен или перегородок (панель) h=1.8 м	Площадь,м2	
Третий этаж							
24	1.Финишная отделка сухими смесями типа "Алинекс" толщ. 2 мм. 2. Водоэмульсион. покраска за 2 раза	26,72	1.Финишная отделка сухими смесями типа "Алинекс" толщ.3-4мм 2. Акриловая покраска на водной основе за 2 раза	30,41	1.Финишная отделка сухими смесями типа "Алинекс" толщ.3-4мм 2. Масленная окраска за два раза	25,99	
30		21,68		32,43		30,45	
31		47,88		40,64		35,89	
32		6,18		15,47		13,48	
33		6,49		14,21		11,23	фартук из керам.плитки -1,6 м2
34		12,32		21,08		17,17	
45		11,72		20,82		16,23	
47		22,31		15,01		12,20	фартук из керам.плитки -1,6 м2
48		16,05		11,07		10,80	
49		12,03		22,30		16,07	
50		3,14		10,90		9,02	
51		21,68		28,30		25,07	
57		26,40		29,30		26,09	
58		26,50		28,81		24,08	
Итого:		662,67		808,75		703,85	
25	1.Финишная отделка сухими смесями типа "Алинекс" толщ. 2 мм. 2. Водоэмульсион. покраска за 2 раза	4,23	Облицовка глазурованной плиткой на клее Ceresit CM 14	26,02			
26		3,11		15,12			
27		1,17		11,79			
28		1,17		11,79			
29		4,60		22,92			
35		3,57		19,02			
36		3,90		22,05			
37		7,53		29,61			
38		1,26		12,33			
39		1,26		12,33			
41		3,90		22,05			
42		4,53		29,61			

(Продолжение)

Наименование или номер помещения	Вид отделки элементов интерьера						Примечание
	Потолок	Площадь,м2	Стены или перегородки	Площадь,м2	Низ стен или перегородок (панель) h=1.8 м	Площадь,м2	
Третий этаж							
43	1.Финишная отделка сухими смесями типа "Алинекс" толщ. 2 мм. 2. Водоэмульсион. покраска за 2 раза	1,26	Облицовка глазурованной плиткой на клее Ceresit CM 14	12,33			
44		1,26		12,33			
52		4,23		46,35			
53		1,17		11,79			
54		1,17		11,79			
55		3,11		15,12			
56		4,15		22,02			
Итого:		56,58		366,37			

(Продолжение)

Наименование или номер помещения	Вид отделки элементов интерьера						Примечание
	Потолок	Площадь,м2	Стены или перегородки	Площадь,м2	Низ стен или перегородок (панель) h=1.8 м	Площадь,м2	
Тех этаж							
4	1.Финишная отделка сухими смесями типа "Алинекс" толщ. 2 мм. 2. Водоэмульсион. покраска за 2 раза	29,97	1.Финишная отделка сухими смесями типа "Алинекс" толщ.3-4мм 2. Акриловая покраска на водной основе за 2 раза	22,31	1.Финишная отделка сухими смесями типа "Алинекс" толщ.3-4мм 2. Масленная окраска за два раза	20,25	
7		29,73		22,40		20,06	
14		21,68		18,29		15,36	
20		21,68		18,29		15,36	
Итого:		103,06		81,29		71,03	

Взам. инв. №	
Подпись и дата	
Инв. № подл.	

Изм.	Кол.уч.	Лист	№ док.	Подпись	Дата	71-2022-АС		
						«Капитальный ремонт здании Атырауской городской поликлиники №7 расположенной по адресу: Атырауская область,г.Атырау проспект Бейбарыс строение №39»:		
						Городская поликлиника №7 (Блок-А)	Стадия: РП	Лист: 37
ГИП		Атамбаев И.						Листов:
Проверил		Оскен Н.				Ведомость отделки третьего этажа (ремонтные работы)	ТОО "Корпорация Асыл-Строй" г. Шымкент 2022 г.	
Выполнил		Исмаилов М.						
Н. контроль		Доспаева Ш.						

Формат 686*338

(Продолжение)

Наименование или номер помещения	Вид отделки элементов интерьера						Примечание
	Потолок	Площадь,м2	Стены или перегородки	Площадь,м2	Низ стен или перегородок (панель) h=1.8 м	Площадь,м2	
Первый этаж (Блок Б)							
16	Подвесной потолок типа "Армстронг"	6,15	1.Финишная отделка сухими смесями типа "Алинекс" толщ.3-4мм 2. Акриловая покраска на водной основе за 2 раза	- - -	1.Финишная отделка сухими смесями типа "Алинекс" толщ.3-4мм 2. Масленная окраска за два раза	- - -	
17		5,62		- - -		- - -	
18		9,68		- - -		- - -	
19		5,43		- - -		- - -	
20		5,94		- - -		- - -	
21		114,73		77,67		60,89	
28		4,70		10,55		8,03	
29		71,78		76,88		70,47	
36		24,00		32,44		30,45	
62		59,90		70,38		60,35	
79		23,64		32,22		25,42	
Итого:		331,57		300,14		255,61	
1	1.Финишная отделка сухими смесями типа "Алинекс" толщ. 2 мм. 2. Водоэмульсион. покраска за 2 раза	11,28	1.Финишная отделка сухими смесями типа "Алинекс" толщ.3-4мм 2. Акриловая покраска на водной основе за 2 раза	21.82	1.Финишная отделка сухими смесями типа "Алинекс" толщ.3-4мм 2. Масленная окраска за два раза	18,21	
2		9,40		20.38		15,89	
4		12,84		29.12		25,14	
5		3,68		12.93		13,09	
6		5,16		11.23		7,69	
7		7,53		10.20		9,50	
8		4,56		15.38		12,45	
9		19,82		11.56		10,06	
10		24,65		32.22		26,15	
15		29,97		36.38		30,07	
22		29,73		36.38		30,07	
25		18,70		32.40		30,23	
26		36,90		41.20		35,27	
30		17,78		31.93		25,06	
31		5,17		14.05		13,98	
32		15,04		27.01		23,09	фартук из керам.плитки -1,6 м2
33		15,03		33.38		12,47	фартук из керам.плитки -1,6 м2
34		8,70		20.03		16,98	фартук из керам.плитки -1,6 м2
35		7,00		16.29		13,25	
37		11,15		22.25		18,65	фартук из керам.плитки -1,6 м2
38		13,40		23.33		20,36	
39		15,25		26.11		22,11	фартук из керам.плитки -1,6 м2

(Продолжение)

Наименование или номер помещения	Вид отделки элементов интерьера						Примечание
	Потолок	Площадь,м2	Стены или перегородки	Площадь,м2	Низ стен или перегородок (панель) h=1.8 м	Площадь,м2	
Первый этаж (Блок Б)							
40	1.Финишная отделка сухими смесями типа "Алинекс" толщ. 2 мм. 2. Водоэмульсион. покраска за 2 раза	3,66	1.Финишная отделка сухими смесями типа "Алинекс" толщ.3-4мм 2. Акриловая покраска на водной основе за 2 раза	12.31	1.Финишная отделка сухими смесями типа "Алинекс" толщ.3-4мм 2. Масленная окраска за два раза	11,25	
41		1,65		9.26		7,29	
42		6,17		20.03		15,93	
48		21,68		27.49		25,89	
51		13,83		27.02		25,10	фартук из керам.плитки -1,6 м2
52		29,40		34.76		30,98	
68		21,68		27.49		25,89	
69		4,23		11.38		10,49	
74		14,74		24.96		22,49	
75		7,29		20.46		17,59	
76		3,71		14.17		11,28	
78		6,60		16.73		15,06	фартук из керам.плитки -1,6 м2
Итого:		457,38		771,64		649,01	11,20
43	1.Финишная отделка сухими смесями типа "Алинекс" толщ. 2 мм. 2. Водоэмульсион. покраска за 2 раза	4,60	Облицовка глазурованной плиткой на клее Ceresit CM 14	22,92			
44		3,11		15,12			
45		1,17		11,94			
46		1,17		11,94			
47		4,23		21,87			
53		7,53		29,61			
54		1,26		12,33			
55		1,26		12,33			
56		3,90		22,05			
58		3,90		22,05			
59		7,53		29,61			
60		1,26		12,33			
61		1,26		12,33			
70		1,17		11,94			
71		1,17		11,94			
72		3,11		15,12			
73		4,60		22,92			
Итого:		52,23		298,35			

(Продолжение)

Наименование или номер помещения	Вид отделки элементов интерьера						Примечание
	Потолок	Площадь,м2	Стены или перегородки	Площадь,м2	Низ стен или перегородок (панель) h=1.8 м	Площадь,м2	
Первый этаж (Блок Б)							
11	1.Финишная отделка сухими смесями типа "Алинекс" толщ. 2 мм. 2. Водоэмульсион. покраска за 2 раза	6,18	1.Финишная отделка сухими смесями типа "Алинекс" толщ.3-4мм 2. Масленная окраска за два раза	30,54			
12		3,73		22,17			
13		6,25		32,91			
14		20,00		62,06			
23		4,16		25,67			
24		14,49		51,90			
27		12,47		50,38			
49		16,24		55,11			
50		16,60		55,53			
63		9,81		48,57			
64		19,30		56,43			фартук из керам.плитки -1,6 м2
65		19,88		59,26			фартук из керам.плитки -1,6 м2
66		4,23		23,21			
67		20,67		60,26			
Итого:		174,01		634,00			3,20
3	1.Штукатурка баритовая толщ. 60-65 мм. по сетке из 2 слоев с ячейками 150х150 2. Шлифовка с последующей водоэмульсион. покраска за 2 раза	30,84	1.Штукатурка баритовая толщ. 60-65 мм. по сетке из 2 слоев с ячейками 150х150 2. Шлифовка с последующей водоэмульсион. покраска за 2 раза	68,27			
77		19,54		59,14			
Итого:		50,38		127,41			

Взам. инв. №

Подпись и дата

Инв. № подл.

Изм.	Кол.уч.	Лист	№ док.	Подпись	Дата
ГИП		Атамбаев И.			
Проверил		Оскен Н.			
Выполнил		Исмаилов М.			
Н. контроль		Доспаева Ш.			

71-2022-АС

«Капитальный ремонт здании Атырауской городской поликлиники №7 расположенной по адресу: Атырауская область,г.Атырау проспект Бейбарыс строение №39»:

Городская поликлиника №7 (Блок-Б)

Стадия	Лист	Листов
РП	38	

Ведомость отделки первого этажа (ремонтные работы)

ТОО "Корпорация Асыл-Строй" г. Шымкент 2022 г.

Формат 686*338

(Продолжение)

Наименование или номер помещения	Вид отделки элементов интерьера						Примечание
	Потолок	Площадь,м2	Стены или перегородки	Площадь,м2	Низ стен или перегородок (панель) h=1.8 м	Площадь,м2	
Второй этаж							
6	Подвесной потолок типа "Армстронг"	123,52	1.Финишная отделка сухими смесями типа "Алинекс" толщ.3-4мм 2. Акриловая покраска на водной основе за 2 раза	110,29	1.Финишная отделка сухими смесями типа "Алинекс" толщ.3-4мм 2. Масленная окраска за два раза	100,49	
11		29,60		- - -		- - -	
12		13,85		- - -		- - -	
13		13,49		- - -		- - -	
14		12,47		- - -		- - -	
15		77,87		58,47		53,89	
20		24,68		25,32		21,36	
24		54,35		42,18		35,22	
31		42,35		42,96		40,95	
70		26,48		27,19		25,79	
Итого:		418,66		306,41		277,70	
1	1.Финишная отделка сухими смесями типа "Алинекс" толщ. 2 мм. 2. Водоэмульсион. покраска за 2 раза	6,23	1.Финишная отделка сухими смесями типа "Алинекс" толщ.3-4мм 2. Акриловая покраска на водной основе за 2 раза	13.90	1.Финишная отделка сухими смесями типа "Алинекс" толщ.3-4мм 2. Масленная окраска за два раза	12,05	
4		6,37		16.20		12,21	
5		17,33		26.03		22,06	фартук из керам.плитки -1,6 м2
7		23,48		27.27		25,26	
8		19,79		27.24		23,49	фартук из керам.плитки -1,6 м2
9		31,76		37.24		30,89	фартук из керам.плитки -1,6 м2
10		29,97		35.20		31,25	
16		29,73		35.20		31,25	
17		20,35		28.03		23,06	
18		8,64		17.13		14,46	фартук из керам.плитки -1,6 м2
19		8,21		17.52		15,21	
21		22,86		26.03		22,06	
22		6,39		15.16		11,15	
23		6,12		15.40		12,41	
25		18,11		25.94		22,99	фартук из керам.плитки -1,6 м2
26		2,63		12.40		7,40	
27		4,36		13.30		10,37	
28		14,30		12.15		7,20	
30		7,53		16.26		12,69	
32		22,60		27.40		25,43	
43		21,68		27.49		25,89	
44		17,25		26.00		22,03	фартук из керам.плитки -1,6 м2
45		17,14		25.46		22,45	фартук из керам.плитки -1,6 м2
46		23,07		27.00		25,11	

(Продолжение)

Наименование или номер помещения	Вид отделки элементов интерьера						Примечание
	Потолок	Площадь,м2	Стены или перегородки	Площадь,м2	Низ стен или перегородок (панель) h=1.8 м	Площадь,м2	
Второй этаж							
47	1.Финишная отделка сухими смесями типа "Алинекс" толщ. 2 мм. 2. Водоэмульсион. покраска за 2 раза	18,76	1.Финишная отделка сухими смесями типа "Алинекс" толщ.3-4мм 2. Акриловая покраска на водной основе за 2 раза	26.30	1.Финишная отделка сухими смесями типа "Алинекс" толщ.3-4мм 2. Масленная окраска за два раза	23,35	фартук из керам.плитки -1,6 м2
48		7,53		16.19		13,42	
49		1,26		7.18		5,15	
50		1,26		7.18		5,15	
51		3,90		12.04		10,01	
57		19,53		26.24		23,89	фартук из керам.плитки -1,6 м2
58		20,67		26.21		23,02	фартук из керам.плитки -1,6 м2
59		16,16		25.26		21,15	фартук из керам.плитки -1,6 м2
60		17,25		24.26		23,35	фартук из керам.плитки -1,6 м2
61		21,68		27.98		25,40	
67		21,58		30.09		25,98	
68		15,03		22.21		16,22	
69		9,15		16.99		15,26	фартук из керам.плитки -1,6 м2
Итого:		559,66		819,08		699,72	20,80
33	1.Финишная отделка сухими смесями типа "Алинекс" толщ. 2 мм. 2. Водоэмульсион. покраска за 2 раза	1,60	Облицовка глазурованной плиткой на клее Ceresit CM 14	14,64			
34		1,64		13,50			
35		22,68		57,33			
36		1,65		14,88			
37		1,67		14,94			
38		4,60		22,92			
39		3,11		15,12			
40		1,17		11,94			
41		1,17		11,94			
42		4,23		21,87			
53		7,53		29,61			
54		1,26		12,33			
55		1,26		12,33			
56		3,90		22,05			
62		4,23		21,87			
63		1,17		11,94			
64		1,17		11,94			
65		3,11		15,12			
66		4,60		22,92			
Итого:		71,75		359,19			

(Продолжение)

Наименование или номер помещения	Вид отделки элементов интерьера						Примечание
	Потолок	Площадь,м2	Стены или перегородки	Площадь,м2	Низ стен или перегородок (панель) h=1.8 м	Площадь,м2	
Второй этаж							
2	1.Финишная отделка сухими смесями типа "Алинекс" толщ. 2 мм. 2. Водоэмульсион. покраска за 2 раза	16,03	1.Финишная отделка сухими смесями типа "Алинекс" толщ.3-4мм 2. Масленная окраска за два раза	39,69			фартук из керам.плитки -1,6 м2
3		16,12		41,97			фартук из керам.плитки -1,6 м2
29		14,20		36,87			фартук из керам.плитки -1,6 м2
Итого:		46,35		118,53			4,80

(Продолжение)

Наименование или номер помещения	Вид отделки элементов интерьера						Примечание
	Потолок	Площадь,м2	Стены или перегородки	Площадь,м2	Низ стен или перегородок (панель) h=1.8 м	Площадь,м2	
Тех этаж							
4	1.Финишная отделка сухими смесями типа "Алинекс" толщ. 2 мм. 2. Водоэмульсион. покраска за 2 раза	29,97	1.Финишная отделка сухими смесями типа "Алинекс" толщ.3-4мм 2. Акриловая покраска на водной основе за 2 раза	22,31	1.Финишная отделка сухими смесями типа "Алинекс" толщ.3-4мм 2. Масленная окраска за два раза	20,25	
7		29,73		22,40		20,06	
14		21,68		18,29		15,36	
20		21,68		18,29		15,36	
Итого:		103,06		81,29		71,03	

Изм.	Кол.уч.	Лист	№ док.	Подпись	Дата		
						71-2022-АС	
						«Капитальный ремонт здании Атырауской городской поликлиники №7 расположенной по адресу: Атырауская область,г.Атырау проспект Бейбарыс строение №39»:	
						Городская поликлиника №7 (Блок-Б)	Стадия: РП; Лист: 39; Листов:
ГИП		Атамбаев И.					
Проверил		Оскен Н.				Ведомость отделки второго этажа (ремонтные работы)	ТОО "Корпорация Асыл-Строй" г. Шымкент 2022 г.
Выполнил		Исмаилов М.					
Н. контроль		Доспаева Ш.					

Взам. инв. №

Подпись и дата

Инв. № подл.

Формат А4х3

(Продолжение)

Наименование или номер помещения	Вид отделки элементов интерьера						Примечание
	Потолок	Площадь,м2	Стены или перегородки	Площадь,м2	Низ стен или перегородок (панель) h=1.8 м	Площадь,м2	
Третий этаж							
1	Подвесной потолок типа "Армстронг"	13,22	1.Финишная отделка сухими смесями типа "Алинекс" толщ.3-4мм 2. Акриловая покраска на водной основе за 2 раза	15,32	1.Финишная отделка сухими смесями типа "Алинекс" толщ.3-4мм 2. Масленная окраска за два раза	14,35	
12		4,32		- - -		- - -	
13		56,23		- - -		- - -	
14		4,47		- - -		- - -	
15		82,99		63,29		59,89	
21		78,96		68,28		64,26	
28		33,95		37,30		34,31	
54		22,22		22,74		20,49	
Итого:		296,36		206,93		193,30	
2	1.Финишная отделка сухими смесями типа "Алинекс" толщ. 2 мм. 2. Водоэмульсион. покраска за 2 раза	2,50	1.Финишная отделка сухими смесями типа "Алинекс" толщ.3-4мм 2. Акриловая покраска на водной основе за 2 раза	10.37	1.Финишная отделка сухими смесями типа "Алинекс" толщ.3-4мм 2. Масленная окраска за два раза	5,35	
3		8,24		17.25		15,42	
4		2,50		10.37		5,35	
5		8,24		17.25		15,42	фартук из керам.плитки -1,6 м2
6		13,64		24.13		20,12	
7		6,67		14.04		12,06	
8		12,59		24.90		15,69	
9		2,55		8.90		8,41	
10		13,65		24.90		15,12	
11		29,97		35.50		30,95	
16		29,73		35.50		30,95	
17		37,74		36.17		31,78	
18		23,93		26.90		22,33	
19		8,27		14.90		12,31	
20		4,70		11.90		10,48	фартук из керам.плитки -1,6 м2
22		17,39		25.90		22,25	фартук из керам.плитки -1,6 м2
23		13,82		20.90		15,85	
24		7,68		16.90		14,51	фартук из керам.плитки -1,6 м2
25		7,27		13.90		11,75	
26		14,11		20.90		15,85	
27		7,47		16.36		12,59	
29		12,25		21.90		16,35	
30		13,40		20.32		15,35	фартук из керам.плитки -1,6 м2
31		26,31		30.90		25,20	
37		21,68		30.23		23,15	

(Продолжение)

Наименование или номер помещения	Вид отделки элементов интерьера						Примечание
	Потолок	Площадь,м2	Стены или перегородки	Площадь,м2	Низ стен или перегородок (панель) h=1.8 м	Площадь,м2	
Третий этаж							
38	1.Финишная отделка сухими смесями типа "Алинекс" толщ. 2 мм. 2. Водоэмульсион. покраска за 2 раза	46,65	1.Финишная отделка сухими смесями типа "Алинекс" толщ.3-4мм 2. Акриловая покраска на водной основе за 2 раза	39.90	1.Финишная отделка сухими смесями типа "Алинекс" толщ.3-4мм 2. Масленная окраска за два раза	35,31	
39		6,78		15.99		12,30	
40		6,75		12.79		11,99	
41		11,36		19.36		15,35	фартук из керам.плитки -1,6 м2
52		11,91		20.87		16,48	
53		6,70		16.11		13,11	
55		21,81		28.25		22,36	
Итого:		458,26		684,46		551,49	9,60
32	1.Финишная отделка сухими смесями типа "Алинекс" толщ. 2 мм. 2. Водоэмульсион. покраска за 2 раза	4,60	Облицовка глазурованной плиткой на клее Ceresit CM 14	22,92			
33		3,11		15,12			
34		1,17		11,94			
35		1,17		11,94			
36		4,23		21,87			
42		3,92		22,08			
43		7,53		29,61			
44		1,26		12,33			
45		1,26		12,33			
46		3,90		22,05			
48		7,53		29,61			
49		1,26		12,33			
50		1,26		12,33			
51		3,90		22,05			
56		10,06		32,22			
57		5,64		25,38			
58		17,39		46,08			
Итого:		79,19		362,19			

Взам. инв. №

Подпись и дата

Инв. № подл.

Изм.	Кол.уч.	Лист	№ док.	Подпись	Дата	71-2022-АС		
						«Капитальный ремонт здании Атырауской городской поликлиники №7 расположенной по адресу: Атырауская область,г.Атырау проспект Бейбарыс строение №39»:		
						Городская поликлиника №7 (Блок-Б)	Стадия: РП	Лист: 40
ГИП		Атамбаев И						Листов:
Проверил		Оскен Н.				Ведомость отделки третьего этажа (ремонтные работы)	ТОО "Корпорация Асыл-Строй" г. Шымкент 2022 г.	
Выполнил		Исмаилов М.						
Н. контроль		Доспаева Ш.						

Формат 686*338

Расшивка и заделка трещин

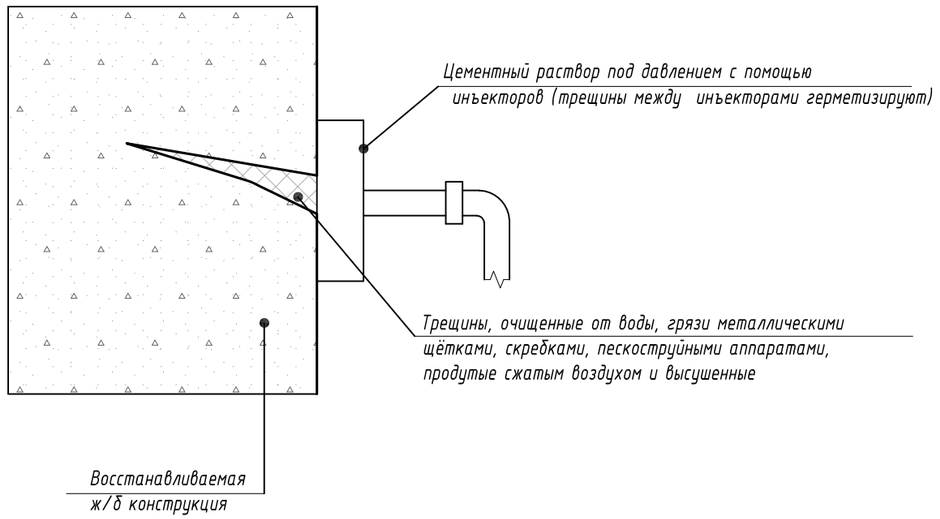

Указания по восстановлению защитного слоя арматуры

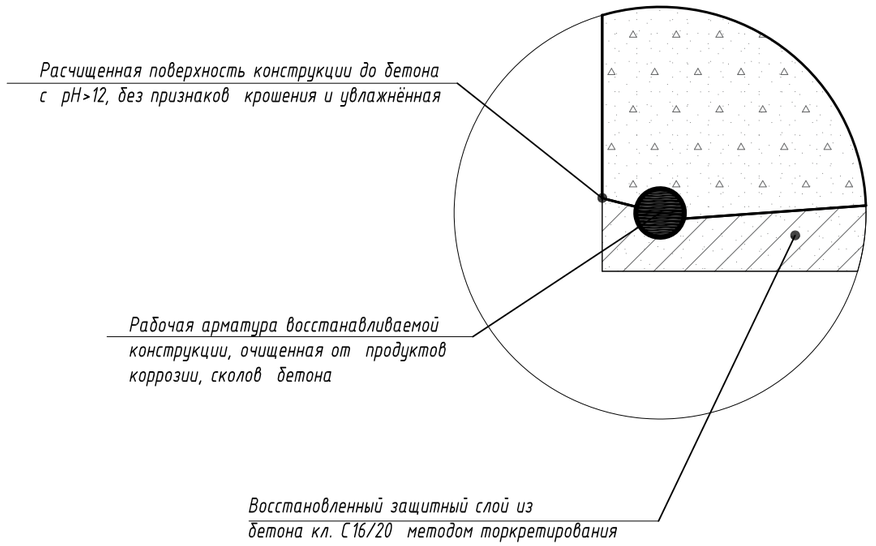

Деталь заделки трещин в каменной кладке

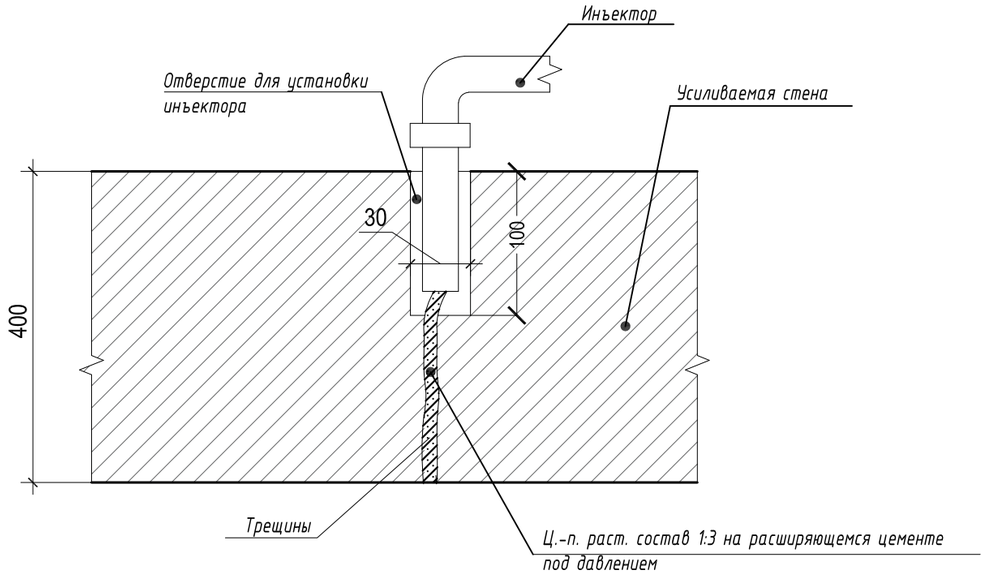

1. Выполнить оштукатуривание стен подвалов цементно-песчаным раствором М50 толщ. 20 мм - 134 м2.
2. Выполнить инъектирование трещин несущих стен здания на отм. +2,840 цементным раствором - 0,8 м3.

						71-2022-АС
						«Капитальный ремонт здании Атырауской городской поликлиники №7 расположенной по адресу: Атырауская область,г.Атырау проспект Бейбарыс строение №39»:
Изм.	Кол.уч.	Лист	№ док.	Подпись	Дата	
						Городская поликлиника №7 (Блок А-Б) — Стадия: РП; Лист: 41; Листов:
ГИП		Атамбаев И				
Проверил		Оскен Н.				Расшивка и заделка трещин
Выполнил		Исмаилов М.				ТОО "Корпорация Асыл-Строй" г. Шымкент 2022 г.
Н. контроль		Доспаева Ш.				

Взам. инв. №

Подп. и дата

Инв. № подл.

Спецификация элементов заполнения проемов Блок А,Б

Поз.	Обозначение	Наименование	Кол-во по отм.					Всего	Примеяание
			-2,400	0,000	+3,780	+7,080	+10,380		
		Оконные блоки							
Ок-1		Замена резиновых уплотнителей из этиленпропиленовый каучук (EPM) ОК 1,2х1,8(h) пм		384	396	282		1062	
		Замена ручек шт		64	66	47		177	
		Замена оцинкованная оконный слив из сталь толщиной 0,7мм, L=1200 B=220 шт		119	100	88		307	
Ок-2		Замена резиновых уплотнителей из этиленпропиленовый каучук (EPM) ОК 2,0х1,8 (h) пм		-	6	-		36	
		Замена ручек шт		-	6	-		6	
		Замена оцинкованная оконный слив из сталь толщиной 0,7мм, L=2000 B=220 шт		-	6	-		6	
		Предусмотреть замену резиновых уплотнителей наружных витражей из этиленпропиленовый каучук (EPM) пм						1360,0	
		Устройство солнезащитных устройств(жалюзи на окна южной стороны) ОК 1,2х1,8(h), ОК 2,0х1,8(h). м2						403,6	
		Дверные блоки							
Д-1	ГОСТ 8242-88	Замена наличники дверных коробок 0,8х2,1 пм		560	410	385		1355	
	ГОСТ 5089-2011	Замена дверные замки шт		92	82	77		251	
Д-2	ГОСТ 8242-88	Замена наличники дверных коробок 0,9х2,1 пм		86,7	117,3	76,5		280,5	
	ГОСТ 5089-2011	Замена дверные замки шт		17	23	15		55	
Д-3	ГОСТ 8242-88	Замена наличники дверных коробок 1,2х2,1 пм		20,4	20,4	20,4		61,2	
	ГОСТ 5089-2011	Замена дверные замки шт		4	4	4		12	
Д-4	ГОСТ 30970-2014	Мед.дверной блок глухой из жесткого ПВХ 2100-900		2	1	1		4	
Д-5	ГОСТ 31173-2003	ДСН ППВн 1-2-2 М2 У 2100-900	2					2	
Вж-1	ГОСТ Р 53308-2009	Витраж противапжорный EI-60 2,73х3,45(h)		4				4	
	ГОСТ 56177-2014	самозакрывающий устройство (доводчик)		4				4	
Вж-2	ГОСТ Р 53308-2009	Витраж противапжорный EI-60 2,73х3,00(h)			2	2		4	
	ГОСТ 56177-2014	самозакрывающий устройство (доводчик)			2	2		4	

Витраж Вж-1

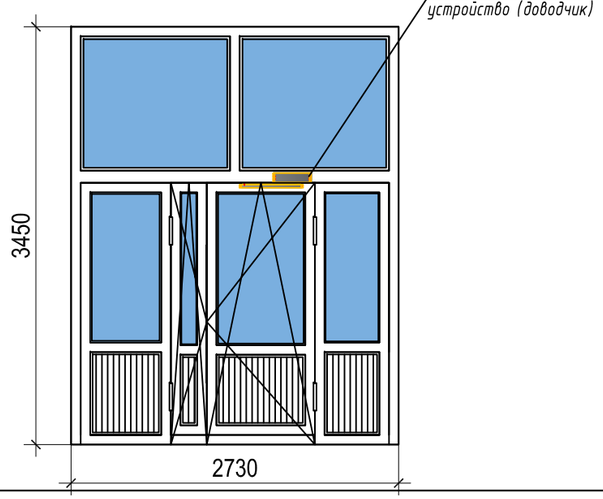

Витраж Вж-2

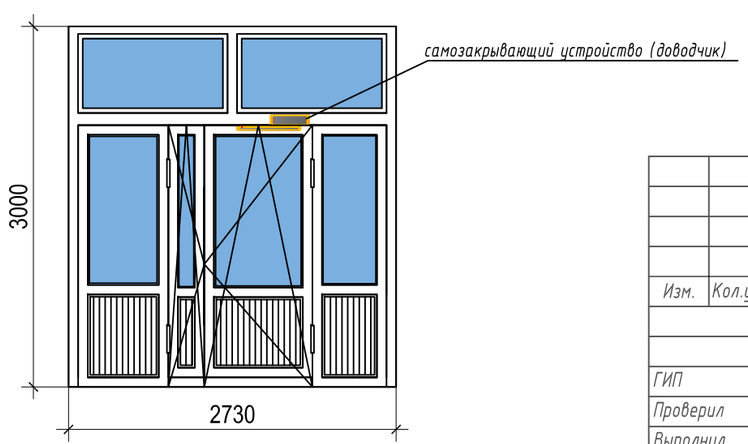

Взам. инв. №

Подп. и дата

Инв. № подп.

Изм.	Кол.уч.	Лист	№ док.	Подпись	Дата	71-2022-АС		
						«Капитальный ремонт здании Атырауской городской поликлиники №7 расположенной по адресу: Атырауская область,г.Атырау проспект Бейбарыс строение №39»:		
						Городская поликлиника №7 (Блок А-Б)	Стадия: РП	Лист: 42 / Листов
ГИП		Атамбаев И						
Проверил		Оскен Н.				Спецификация элементов заполнения проемов	ТОО "Корпорация Асыл-Строй" г. Шымкент 2022 г.	
Выполнил		Исмаилов М.						
Н. контроль		Доспаева Ш.						

Формат А3

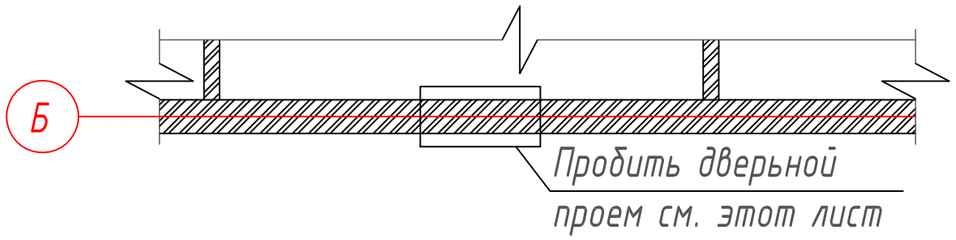

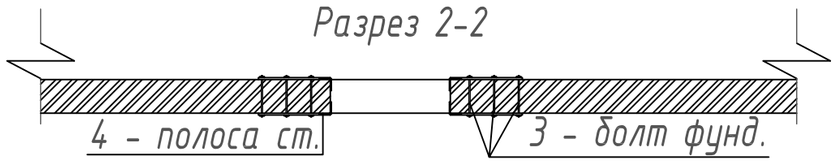

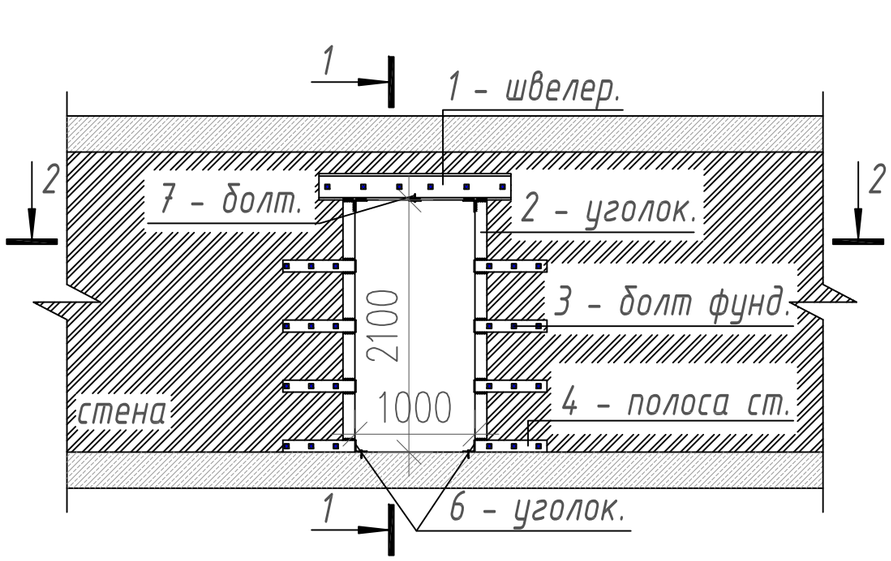

СПЕЦИФИКАЦИЯ МАТЕРИАЛОВ

Марка поз.	Обозначение	Наименование	Кол. шт.	Масса ед. кг.	Приме-чание
		Пробивка дверного проема	6		
1	ГОСТ 8240.97	Швеллер С 22У	2		
2	ГОСТ 23279-2013	Уголок 100х100х8 L=2100 мм.	4	23,00	772,80
3	ГОСТ 24379.1	Болт фундаментный 6.1 М12х300 с коническим концом	30		0.00
4	ГОСТ 103-2006	Полоса стальная 100х8 L=600 мм.	16		0.00
5	ГОСТ 103-2006	Полоса стальная 100х8 L=300 мм.	7		0.00
6	ГОСТ 23279-2013	Уголок 100х100х8 L=300 мм.	4		0.00
7	ГОСТ 24379.1-2012	Болт фунламентный	6		0.00
					0.00

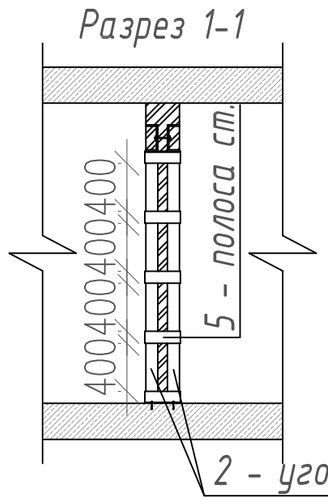

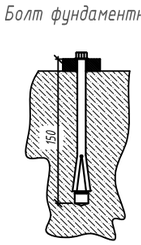

1. Сварные соединения выполнить ручной электродуговой сваркой по ГОСТ 5264-80* электродами Э-42 по ГОСТ 9467-75*. Высоту сварных швов принимать по наименьшей толщине свариваемых элементов и не менее 6 мм.
2. Антикоррозийную защиту всех металлических элементов произвести эмалью ПФ - 115 по ГОСТ 6465-76 за два раза по грунтовке ГФ21 по ГОСТ 25129-82.
3. Данный лист смотреть совместно с л. АС-;
4. Сварку металлических конструкций выполнять электродами типа Э42 ГОСТ 9467-75 электродуговой ручной сваркой по ГОСТ 5264-80. Высоту сварных швов принять по наименьшей толщинесвариваемых элементов.
5. До начала работ необходимо выполнить контрольные замеры.

						71-2022-АС
						«Капитальный ремонт здании Атырауской городской поликлиники №7 расположенной по адресу: Атырауская область,г.Атырау проспект Бейбарыс строение №39»:
Изм.	Кол.уч.	Лист	№ док.	Подпись	Дата	
						Городская поликлиника №7 (Блок А-Б)
ГИП		Атамбаев И				Пробивка проёма
Проверил		Оскен Н.				
Выполнил		Исмаилов М.				
Н. контроль		Доспаева Ш.				

Стадия	Лист	Листов
РП	43	

ТОО "Корпорация Асыл-Строй" г. Шымкент 2022 г.

Взам. инв. №
Подп. и дата
Инв. № подл.

Формат А3

Узел "В" Деталь закладки существующего проема 900х2100(h)

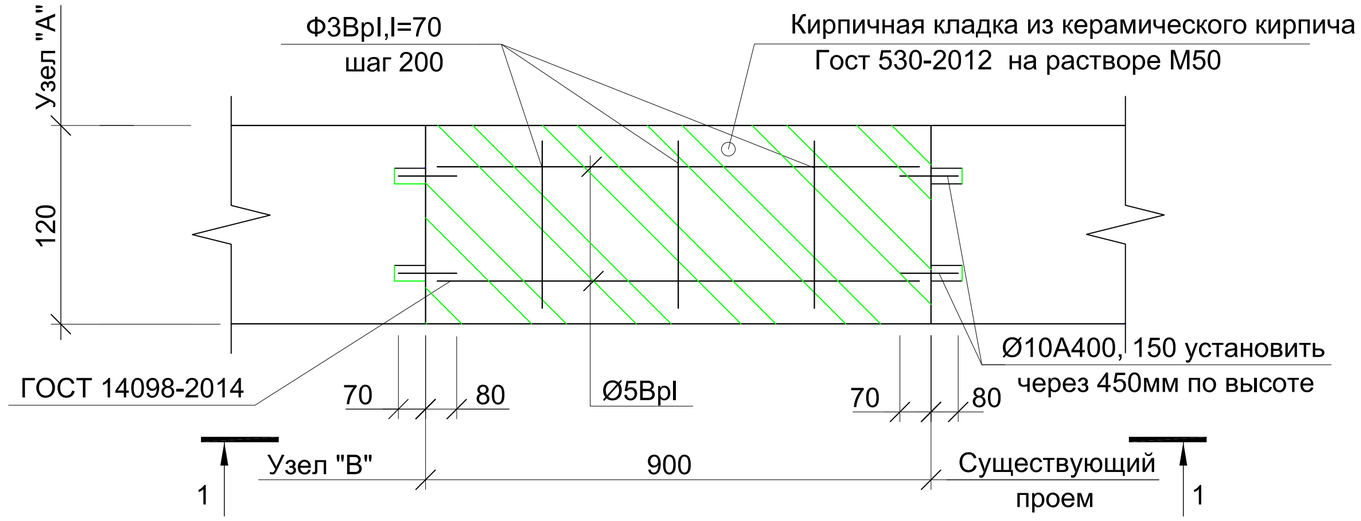

Спецификация элементов

Поз.	Обозначение	Наименование	Кол.	Масса ед., кг	Примеч.
Узел "А"		Проем 900х2100 (h)	5		
1	ГОСТ 34028-2016	Ф10 А400 L=150мм	16	0.093	1,488 кг
2	ГОСТ 6727-80	ФЗВрI I=70мм	20	0,0036	0,072 кг
3	ГОСТ 6727-80	Ф5ВрI I=840мм	8	0,121	0,968 кг
	ГОСТ 530-2012	Кирпич КР-р-по 250х120х65/1НФ/100/2,0/35 /ГОСТ 530-2012 на растворе М50			0,57 м3

сечение 1-1

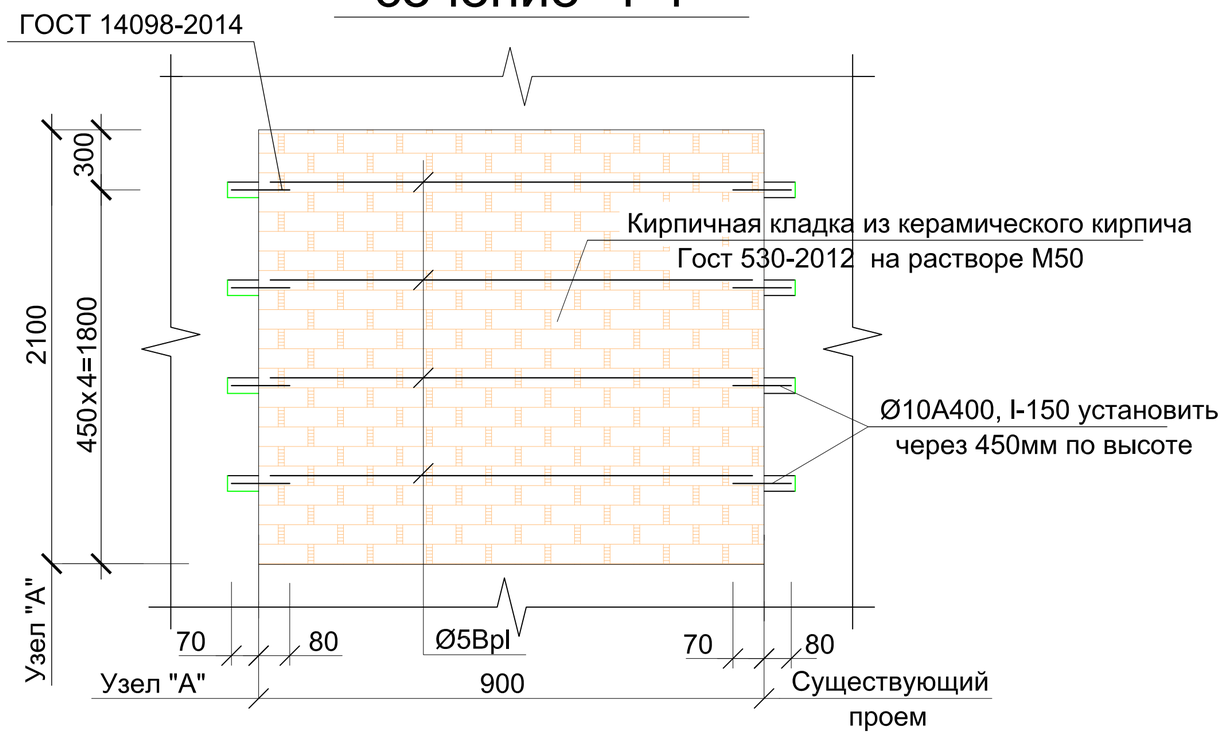

Закладка существующего проема.

По стенам проема просверливются гнезда D=10мм глубиной 100мм через 450 мм по высоте, в гнезда устанавливаются арматурные "ерши" D=10 А 400 длиной 150мм.
Производится закладка проема обыкновенным кирпичом марки КР-р-по 1НФ/100/2,0/35/ГОСТ 530-2012 на расворе М50.По завершению кладки производится штукатурка вновь возведенной кладки с обеих сторон.Каменная кладка перегородок на растворе со специальными добавками, повышающими монолитность кладки, армируется сетками непрерывно по всей длине перегородки.Крепление кирпичного заполнения проемов забиваемыми в существующие стены в предварительно просверленныегнезда глубиной 100мм.
Расход арматуры (см. спецификацию)

						71-2022-АС	
						«Капитальный ремонт здании Атырауской городской поликлиники №7 расположенной по адресу: Атырауская область,г.Атырау проспект Бейбарыс строение №39»:	
Изм.	Кол.уч.	Лист	№ док.	Подпись	Дата		
						Городская поликлиника №7 (Блок А-Б)	Стадия: РП; Лист: 44; Листов:
ГИП		Атамбаев И					
Проверил		Оскен Н.				Закладка существующего проема (монтажные работы)	ТОО "Корпорация Асыл-Строй" г. Шымкент 2022 г.
Выполнил		Исмаилов М.					
Н. контроль		Доспаева Ш.					

Взам. инв. №
Подп. и дата
Инв. № подл.

Формат А2

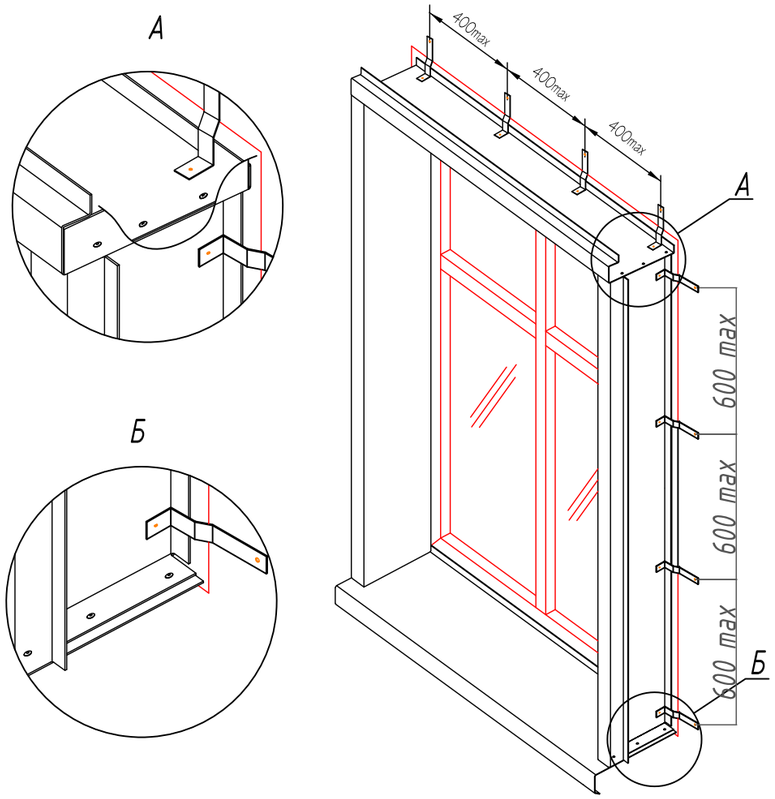

Схема установки теплоизоляционной плиты на плоскости

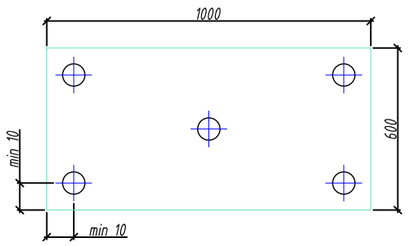

Схема установки теплоизоляционной плиты на углу здания

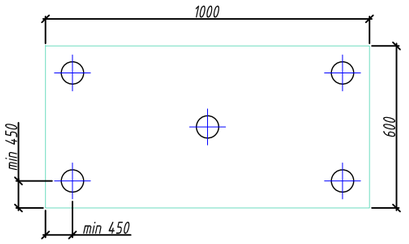

Спецификация элементов

Марка поз.	Обозначение	Наименование	Кол.шт.	Масса ед. кг.	Примечание
		Деталь утепления стены			
1	ГОСТ Р 58359-2019	Держатель теплоизоляции с пласт. стержнем 10х110 LI/ Wkret-Met (Польша)	3835 шт.		
2		Клеевой состав для приклейки плит теплоизоляции	4090 м²		

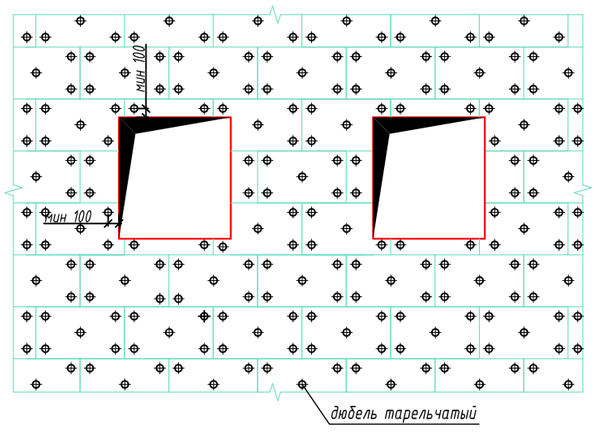

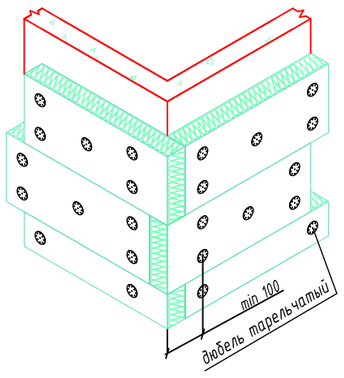

- Основной типоразмер минераловатных плит для вентилируемых фасадов - 500х1000, 600х1200.
- Крепление плит утеплителя к стене осуществляется тарельчатыми дюбелями из расчета 5шт. на 1 плиту.

Примечание:
1. Данный лист смотреть совместно с листами АС-10.

						71-2022-АС
						«Капитальный ремонт здании Атырауской городской поликлиники №7 расположенной по адресу: Атырауская область,г.Атырау проспект Бейбарыс строение №39»:
Изм.	Кол.уч.	Лист	№ док.	Подпись	Дата	
						Городская поликлиника №7 (Блок-А,Б)
ГИП		Атамбаев И				
Проверил		Оскен Н.				Схема установки теплоизоляционной плиты на плоскости и на углу здания; Узел облицовки
Выполнил		Исмаилов М.				
Н. контроль		Доспаева Ш.				

Стадия	Лист	Листов
РП	45	

ТОО "Корпорация Асыл-Строй" г. Шымкент 2022 г.

Взам. инв. № | Подп. и дата | Инв. № подл.

Формат А3

Системы вентилируемых фасадов ВФ МП МК

Узел 8.2

Вертикальный разрез

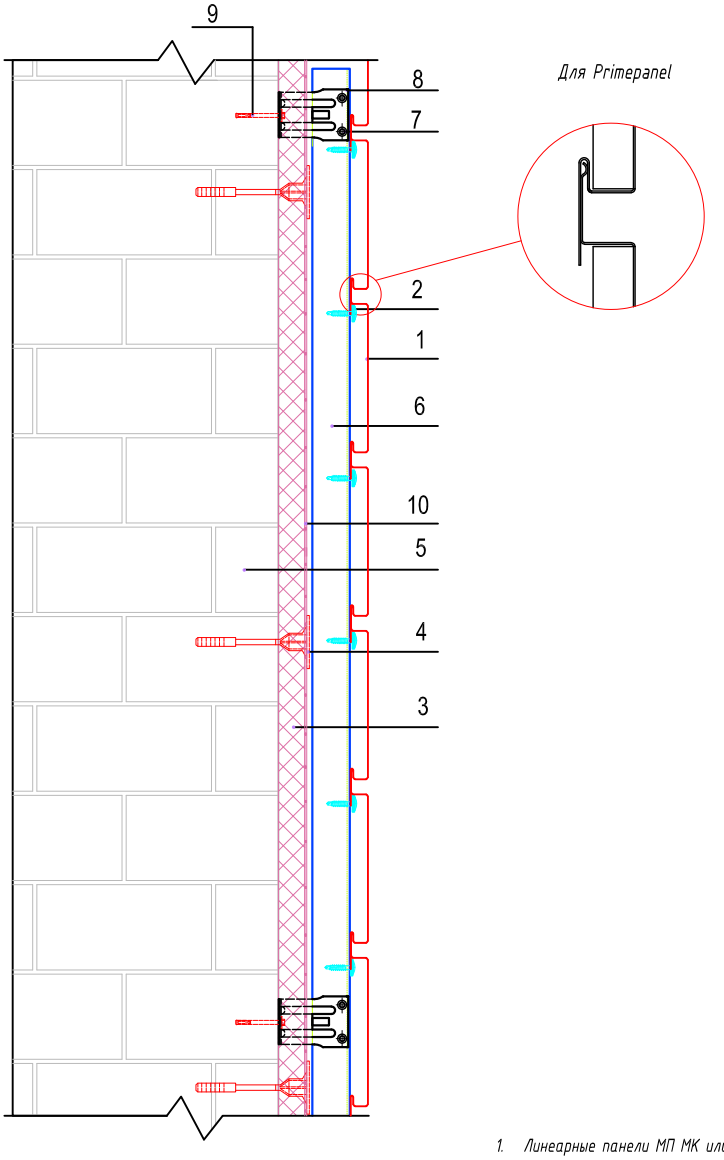

1. Линеарные панели МП МК или Primepanel (марка по проекту)
2. Саморез Ø4,2х(16)19 с прессшайбой
3. Теплоизоляция (по проекту)
4. Дюбель крепления теплоизоляции
5. Существующая стена
6. Крепежныйпрофиль КПГ 60х44х3000, КПГШ 60х81х3000 (по проекту)
7. Заклепка или саморез Ø4,8х28 (ф5,5х19) с прокладкой из ЭПДМ-резины
8. Кронштейн КК-Lх50 или ККУ-Lх80 с шайбой и паронитовой прокладкой
9. Крепежный элемент (марка по проекту)
10. Гидро-ветрозащитная мембрана Tyvek Housewrap (по проекту)

Взам. инв. №

Подп. и дата

Инв. № подл.

Изм.	Кол.уч.	Лист	№ док.	Подпись	Дата	71-2022-АС		
						«Капитальный ремонт здании Атырауской городской поликлиники №7 расположенной по адресу: Атырауская область,г.Атырау проспект Бейбарыс строение №39»:		
ГИП		Атамбаев И				Городская поликлиника №7 (Блок-А,Б)	Стадия: РП	Лист: 46 / Листов:
Проверил		Оскен Н.				Узел фасада	ТОО "Корпорация Асыл-Строй" г. Шымкент 2022 г.	
Выполнил		Исмаилов М.						
Н. контроль		Доспаева Ш.						

Системы вентилируемых фасадов ВФ МП МК

Узел 8.3.1

Наружный угол

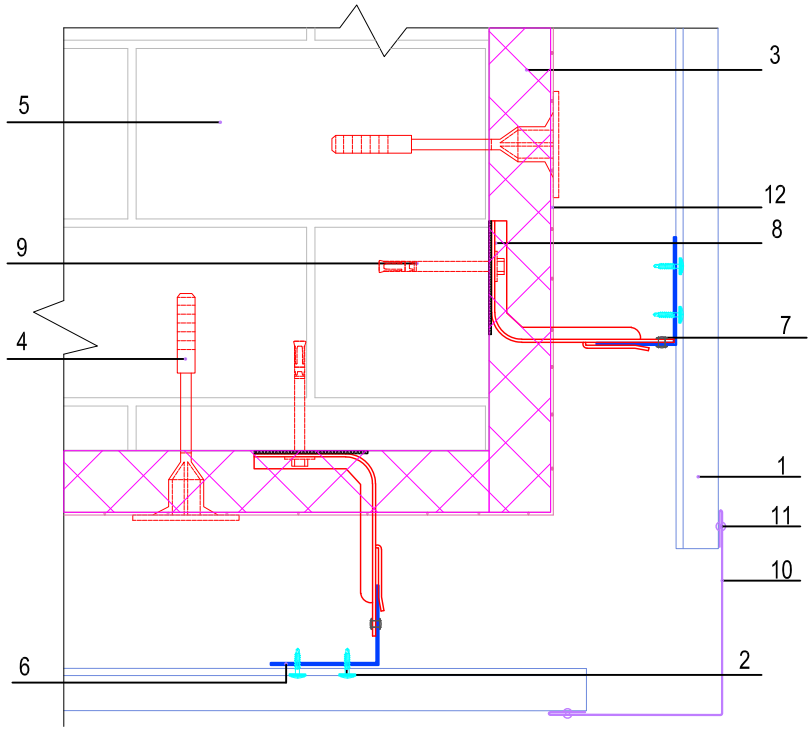

1. Линеарные панели МП МК или Primepanel (марка по проекту)
2. Саморез Ø4,2х(16)19 с прессшайбой
3. Теплоизоляция (по проекту)
4. Дюбель крепления теплоизоляции
5. Существующая стена
6. Крепежный профиль КПГ 60х44х3000, КПГШ 60х81х3000 (по проекту)
7. Заклепка или саморез Ø4,8х28 (Ф5,5х19) с прокладкой из ЭПДМ-резины
8. Кронштейн КК-Lх50 или ККУ-Lх80 с шайбой и паронитовой прокладкой
9. Крепежный элемент (марка по проекту)
10. Планка угла наружного ПУН-30х30х3000 (50х50х3000, 75х75х3000) (по проекту)
11. Заклепка Ф3,2х8 (цветная, комбинированная)
12. Гидро-ветрозащитная мембрана Tyvek Housewrap (по проекту)

Взам. инв. №

Подп. и дата

Инв. № подл.

Изм.	Кол.уч.	Лист	№ док.	Подпись	Дата	71-2022-АС		
						«Капитальный ремонт здании Атырауской городской поликлиники №7 расположенной по адресу: Атырауская область,г.Атырау проспект Бейбарыс строение №39»:		
ГИП		Атамбаев И				Городская поликлиника №7 (Блок-А,Б)	Стадия: РП	Лист: 47 / Листов:
Проверил		Оскен Н.						
Выполнил		Исмаилов М.				Узел фасада	ТОО "Корпорация Асыл-Строй" г. Шымкент 2022 г.	
Н. контроль		Доспаева Ш.						

Системы вентилируемых фасадов ВФ МП МК

Узел 8.4

Внутренний угол

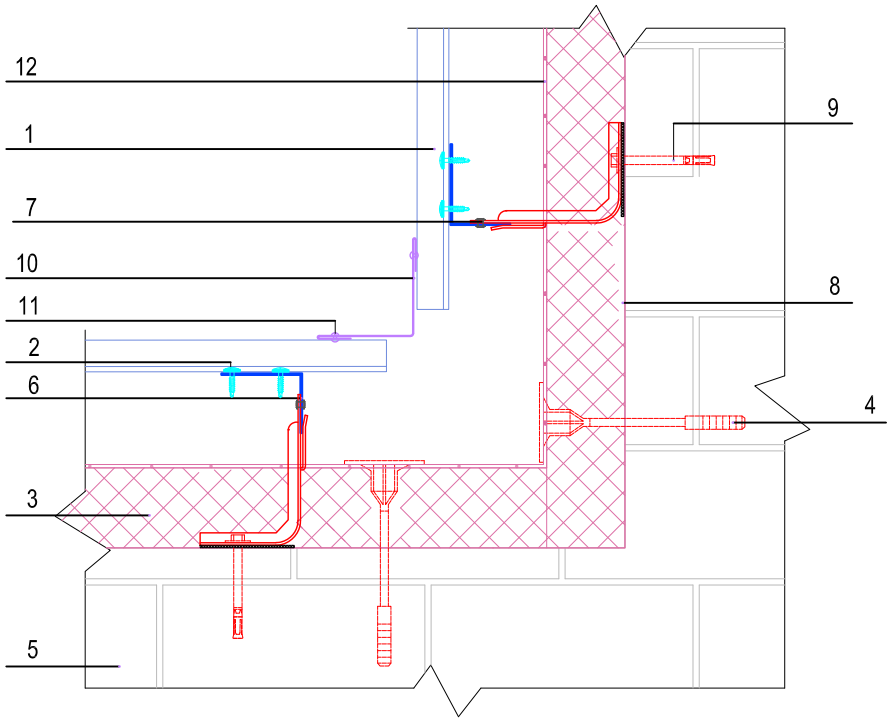

1. Линеарные панели МП МК или Primepanel (марка по проекту)
2. Саморез Ø4,2х(16)19 с прессшайбой
3. Теплоизоляция (по проекту)
4. Дюбель крепления теплоизоляции
5. Существующая стена
6. Крепежный профиль КПГ 60х44х3000
7. Заклепка или саморез Ø4,8х28 (Ф5,5х19) с прокладкой из ЭПДМ-резины
8. Кронштейн КК-Lх50 или ККУ-Lх80 с шайбой и паронитовой прокладкой
9. Крепежный элемент (марка по проекту)
10. Планка угла внутреннего ПУВ-30х30х3000 (50х50х3000, 75х75х3000) (по проекту)
11. Заклепка Ф3,2х8 (цветная, комбинированная)
12. Гидро-ветрозащитная мембрана Tyvek Housewrap (по проекту)

Взам. инв. №

Подп. и дата

Инв. № подл.

Изм.	Кол.уч.	Лист	№ док.	Подпись	Дата	71-2022-АС		
						«Капитальный ремонт здании Атырауской городской поликлиники №7 расположенной по адресу: Атырауская область,г.Атырау проспект Бейбарыс строение №39»:		
						Городская поликлиника №7 (Блок-А,Б)	Стадия: РП	Лист: 48 / Листов:
ГИП		Атамбаев И						
Проверил		Оскен Н.				Узел фасада	ТОО "Корпорация Асыл-Строй" г. Шымкент 2022 г.	
Выполнил		Исмаилов М.						
Н. контроль		Доспаева Ш.						

Системы вентилируемых фасадов ВФ МП МК

Узел 8.5

Стыковка

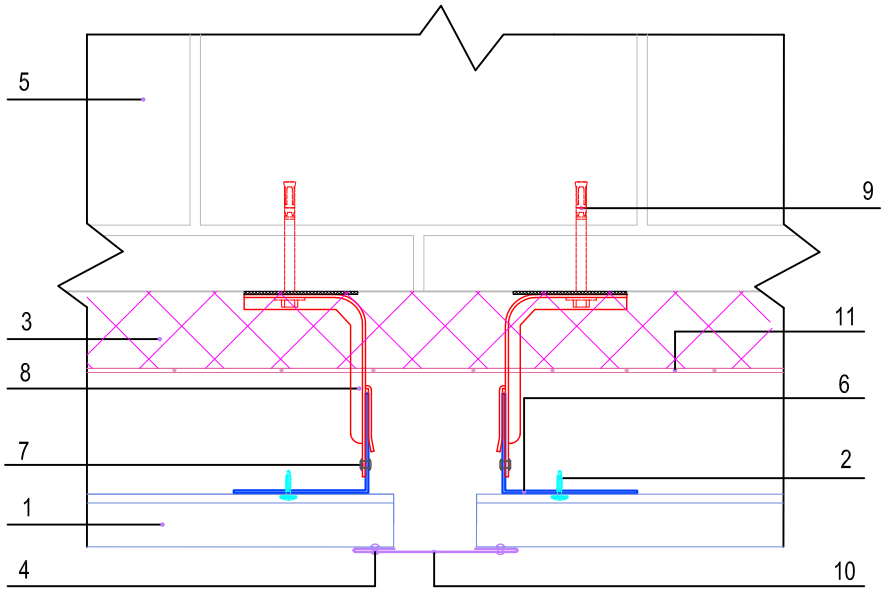

1. Линеарные панели МП МК или Primepanel (марка по проекту)
2. Саморез Ф4,2х(16)19 с прессшайбой
3. Теплоизоляция (по проекту)
4. Заклепка Ф3,2х8 (цветная, комбинированная)
5. Существующая стена
6. Крепежный профиль КПГ 60х44х3000
7. Заклепка или саморез Ф4,8х28 (Ф5,5х19) с прокладкой из ЭПДМ-резины
8. Кронштейн КК-Lх50 или ККУ-Lх80 с шайбой и паронитовой прокладкой
9. Крепежный элемент (марка по проекту)
10. Планка стыковочная ПСТ-60х3000
11. Гидро-ветрозащитная мембрана Tyvek Housewrap (по проекту)

Взам. инв. №

Подп. и дата

Инв. № подл.

Изм.	Кол.уч.	Лист	№ док.	Подпись	Дата	71-2022-АС		
						«Капитальный ремонт здании Атырауской городской поликлиники №7 расположенной по адресу: Атырауская область,г.Атырау проспект Бейбарыс строение №39»:		
ГИП		Атамбаев И				Городская поликлиника №7 (Блок-А,Б)	Стадия: РП	Лист: 49 / Листов:
Проверил		Оскен Н.						
Выполнил		Исмаилов М.				Узел фасада	ТОО "Корпорация Асыл-Строй" г. Шымкент 2022 г.	
Н. контроль		Доспаева Ш.						

Системы вентилируемых фасадов ВФ МП МК

Узел 8.5.2

Стыковка

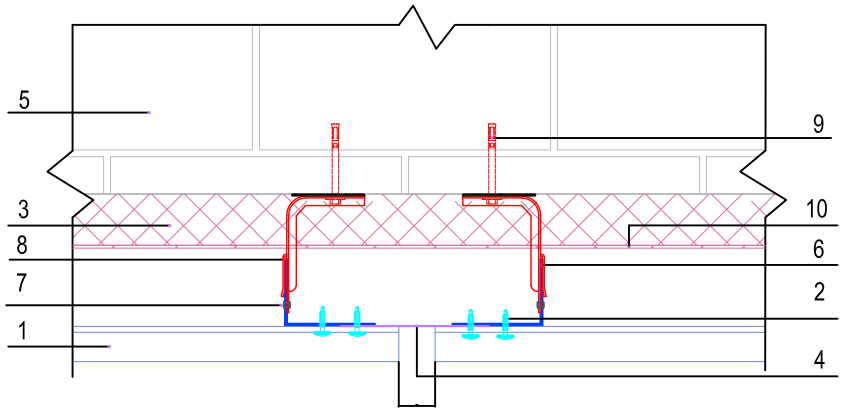

1. Линеарные панели МП МК или Primepanel (марка по проекту)
2. Саморез Ф4,2х(16)19 с прессшайбой
3. Теплоизоляция (по проекту)
4. Полоса декоративная ПД-80х3000
5. Существующая стена
6. Крепежный профиль КПГ 60х44х3000
7. Заклепка или саморез Ф4,8х28 (ф5,5х19) с прокладкой из ЭПДМ-резины
8. Кронштейн КК-Lх50 или ККУ-Lх80 с шайбой и паронитовой прокладкой
9. Крепежный элемент (марка по проекту)
10. Гидро-ветрозащитная мембрана Tyvek Housewrap (по проекту)

Взам. инв. №

Подп. и дата

Инв. № подл.

Изм.	Кол.уч.	Лист	№ док.	Подпись	Дата	71-2022-АС		
						«Капитальный ремонт здании Атырауской городской поликлиники №7 расположенной по адресу: Атырауская область,г.Атырау проспект Бейбарыс строение №39»:		
ГИП		Атамбаев И				Городская поликлиника №7 (Блок-А,Б)	Стадия: РП	Лист: 50 / Листов:
Проверил		Оскен Н.						
Выполнил		Исмаилов М.				Узел фасада	ТОО "Корпорация Асыл-Строй" г. Шымкент 2022 г.	
Н. контроль		Доспаева Ш.						

Системы вентилируемых фасадов ВФ МП МК

Узел 8.6

Верх окна

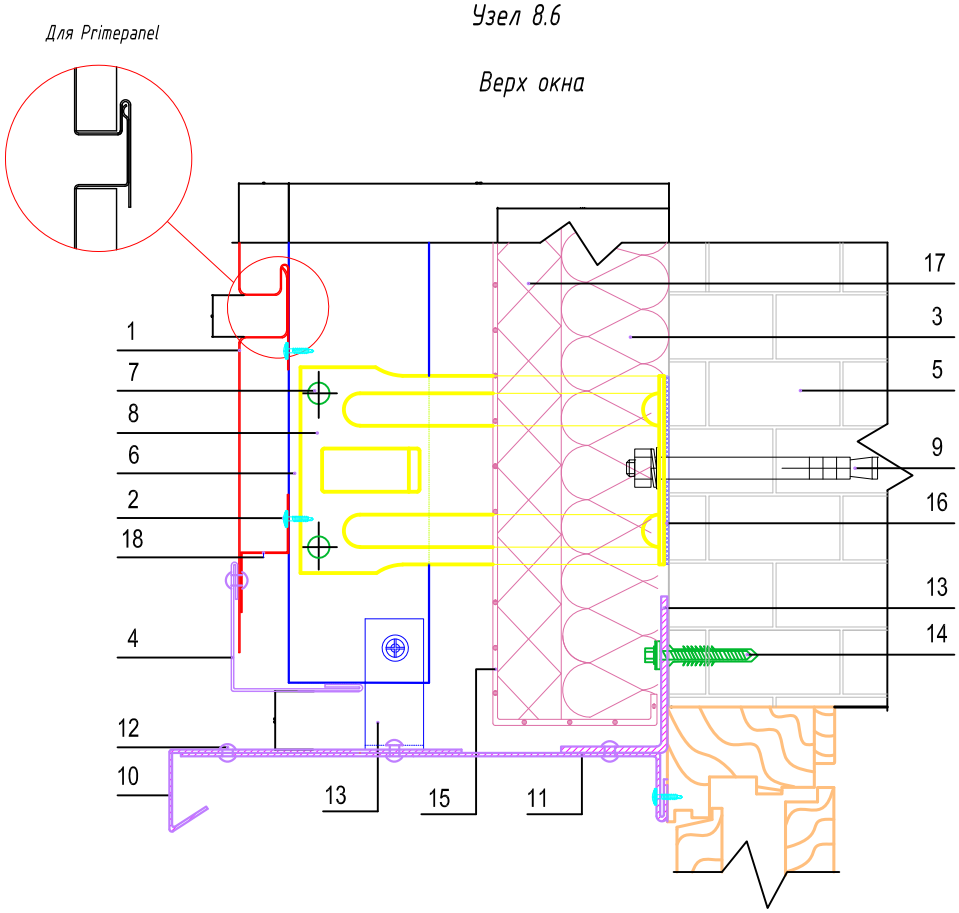

1. Линеарные панели МП МК или Primepanel (марка по проекту)
2. Саморез Ф4,2х(16)19 с прессшайбой
3. Теплоизоляция
4. Планка угла наружного ПУН-50х50х3000, ПУН-75х75х3000 (по проекту)
5. Существующая стена
6. Крепежный профиль КПГ 60х44х3000, КПГШ 60х81х3000 (по проекту)
7. Заклепка или саморез Ф4,8х28 (Ф5,5х19) с прокладкой из ЭПДМ-резины
8. Кронштейн КК-Lх50 или ККУ-Lх80 с шайбой и паронитовой прокладкой
9. Крепежный элемент (марка по проекту)
10. Планка примыкания верхнего, t= 0,5-0,7 мм (по проекту)
11. Планка примыкания, t= 0,5-0,7 мм (по проекту)
12. Заклепка Ф3,2х8 (цветная, комбинированная)
13. Костыль (оц. сталь 40х2 мм полоса, шаг 300-500 мм)
14. Дюбель (по проекту)
15. Гидро-ветрозащитная мембрана Tyvek Housewrap (по проекту)
16. Изоляционная прокладка
17. Теплоизоляция (по проекту)
18. Планка Z-образная ПZ-30х23х3000 (t= 0,7 мм)

Взам. инв. №

Подп. и дата

Инв. № подл.

Изм.	Кол.уч.	Лист	№ док.	Подпись	Дата	71-2022-АС		
						«Капитальный ремонт здании Атырауской городской поликлиники №7 расположенной по адресу: Атырауская область,г.Атырау проспект Бейбарыс строение №39»:		
						Городская поликлиника №7 (Блок-А,Б)	Стадия: РП	Лист: 51 / Листов:
ГИП		Атамбаев И						
Проверил		Оскен Н.				Узел фасада	ТОО "Корпорация Асыл-Строй" г. Шымкент 2022 г.	
Выполнил		Исмаилов М.						
Н. контроль		Доспаева Ш.						

Системы вентилируемых фасадов ВФ МП МК

Узел 8.7

Низ окна

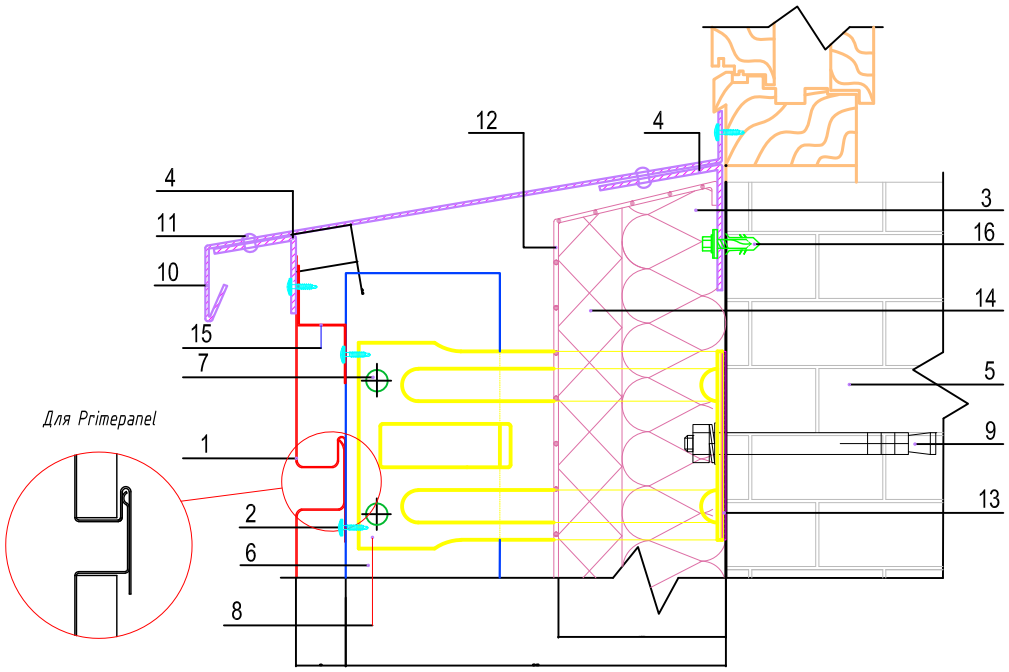

1. Линеарные панели МП МК или Primepanel (марка по проекту)
2. Саморез Ф4,2х(16)19 с прессшайбой
3. Теплоизоляция (по проекту)
4. Костыль (оц. сталь 40х2 мм полоса, шаг 300-500 мм)
5. Существующая стена
6. Крепежный профиль КПГ 60х44х3000, КПГШ 60х81х3000 (по проекту)
7. Заклепка или саморез Ф4,8х28 (Ф5,5х19) с прокладкой из ЭПДМ-резины
8. Кронштейн КК-Lх50 или ККУ-Lх80 с шайбой и паронитовой прокладкой
9. Крепежный элемент (марка по проекту)
10. Отлив оконный (оц. сталь с полимерным покрытием, t=0,5-0,7 мм)
11. Заклепка Ф3,2х8 (цветная, комбинированная)
12. Гидро-ветрозащитная мембрана Tyvek Housewrap (по проекту)
13. Изоляционная прокладка
14. Теплоизоляция (по проекту)
15. Планка Z-образная ПZ-30х23х3000 (t= 0,7 мм)
16. Дюбель фасадный (марка по проекту)

Взам. инв. №

Подп. и дата

Инв. № подл.

Изм.	Кол.уч.	Лист	№ док.	Подпись	Дата	71-2022-АС		
						«Капитальный ремонт здании Атырауской городской поликлиники №7 расположенной по адресу: Атырауская область,г.Атырау проспект Бейбарыс строение №39»:		
						Городская поликлиника №7 (Блок-А,Б)	Стадия: РП	Лист: 52 / Листов:
ГИП		Атамбаев И						
Проверил		Оскен Н.				Узел фасада	ТОО "Корпорация Асыл-Строй" г. Шымкент 2022 г.	
Выполнил		Исмаилов М.						
Н. контроль		Доспаева Ш.						

Системы вентилируемых фасадов ВФ МП МК

Узел 8.8

Боковое сопряжение окна и стены

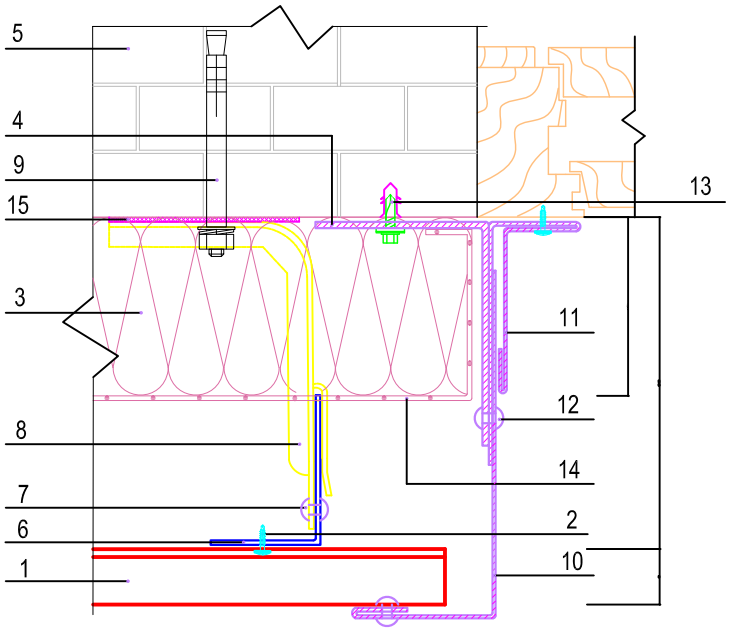

1. Линеарные панели МП МК или Primepanel (марка по проекту)
2. Саморез Ф4,2х(16)19 с прессшайбой
3. Теплоизоляция (по проекту)
4. Костыль (оц. сталь 40х2 мм полоса, шаг 300-500 мм)
5. Существующая стена
6. Крепежный профиль КПГ 60х44х3000
7. Заклепка или саморез Ф4,8х28 (Ф5,5х19) с прокладкой из ЭПДМ-резины
8. Кронштейн КК-Lх50 или ККУ-Lх80 с шайбой и паронитовой прокладкой
9. Крепежный элемент (марка по проекту)
10. Планка откосная (по проекту)
11. Планка аквилона ПА-55х20х3000
12. Заклепка Ф3,2х8 (цветная, комбинированная)
13. Дюбель фасадный (марка по проекту)
14. Гидро-ветрозащитная мембрана Tyvek Housewrap (по проекту)
15. Изоляционная прокладка

Взам. инв. №

Подп. и дата

Инв. № подл.

Изм.	Кол.уч.	Лист	№ док.	Подпись	Дата
ГИП		Атамбаев И			
Проверил		Оскен Н.			
Выполнил		Исмаилов М.			
Н. контроль		Доспаева Ш.			

71-2022-АС

«Капитальный ремонт здании Атырауской городской поликлиники №7 расположенной по адресу: Атырауская область,г.Атырау проспект Бейбарыс строение №39»:

Городская поликлиника №7 (Блок-А,Б)

Стадия	Лист	Листов
РП	53	

Узел фасада

ТОО "Корпорация Асыл-Строй" г. Шымкент 2022 г.

Системы вентилируемых фасадов ВФ МП МК

Узел 8.9

Цоколь

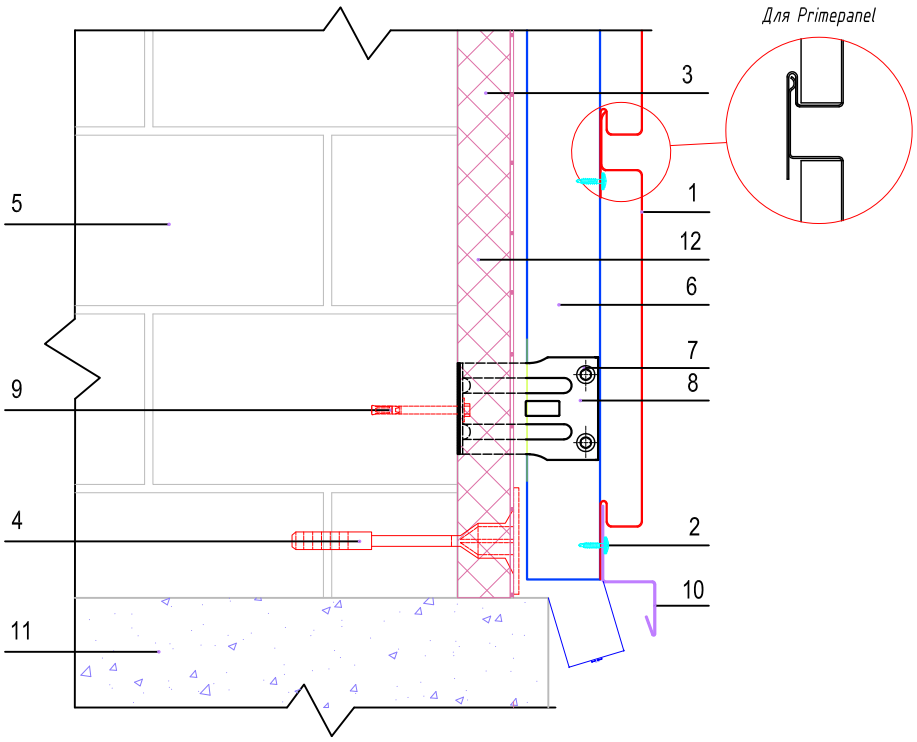

1. *Линеарные панели МП МК или Primepanel (марка по проекту)*
2. *Саморез Ф4,2х(16)19 с прессшайбой*
3. *Теплоизоляция (по проекту)*
4. *Дюбель крепления теплоизоляции*
5. *Существующая стена*
6. *Крепежный профиль КПГ 60х44х3000, КПГШ 60х81х3000 (по проекту)*
7. *Заклепка или саморез Ф4,8х28 (Ф5,5х19) с прокладкой из ЭПДМ-резины*
8. *Кронштейн КК-Lх50 или ККУ-Lх80 с шайбой и паронитовой прокладкой*
9. *Крепежный элемент (марка по проекту)*
10. *Планка вертикального стыка ПВС-30х30х3000*
11. *Цоколь*
12. *Гидро-ветрозащитная мембрана Tyvek Housewrap (по проекту)*

Взам. инв. №

Подп. и дата

Инв. № подл.

Изм.	Кол.уч.	Лист	№ док.	Подпись	Дата	71-2022-АС		
						«Капитальный ремонт здании Атырауской городской поликлиники №7 расположенной по адресу: Атырауская область,г.Атырау проспект Бейбарыс строение №39»:		
ГИП		Атамбаев И				Городская поликлиника №7 (Блок-А,Б)	Стадия: РП	Лист: 54 / Листов:
Проверил		Оскен Н.						
Выполнил		Исмаилов М.				Узел фасада	ТОО "Корпорация Асыл-Строй" г. Шымкент 2022 г.	
Н. контроль		Доспаева Ш.						

Системы вентилируемых фасадов ВФ МП МК

Узел 10.3

Наружный угол

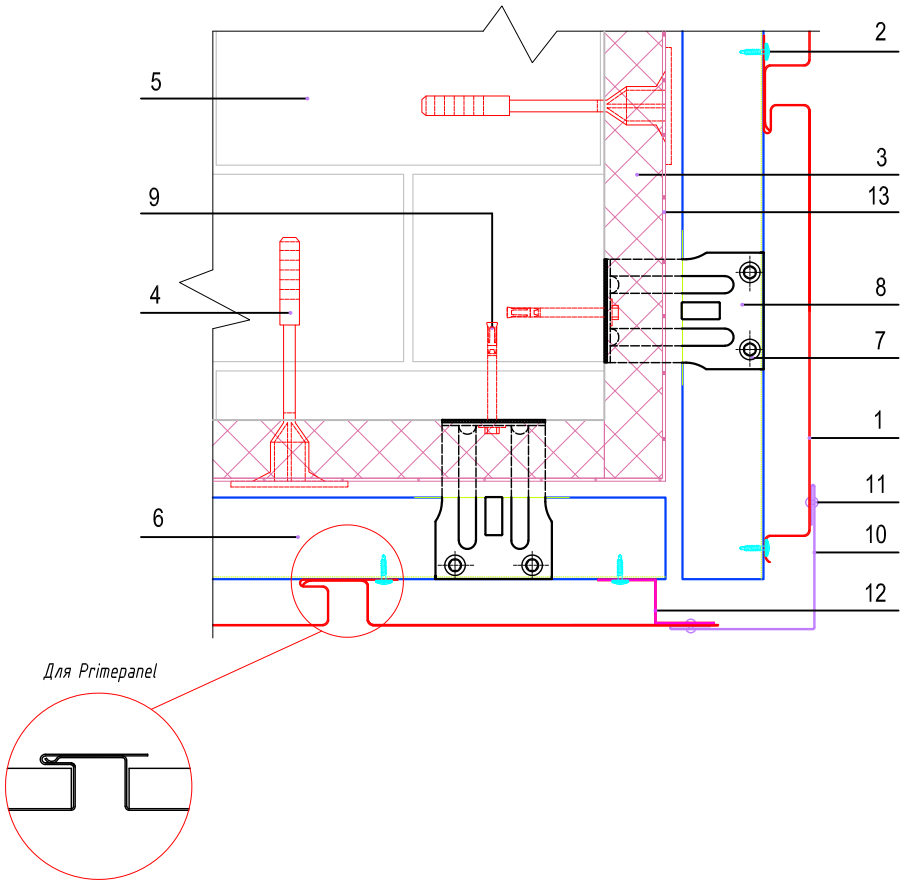

1. Линеарные панели МП МК или Primepanel (марка по проекту)
2. Саморез Ф4,2х(16)19 с прессшайбой
3. Теплоизоляция (по проекту)
4. Дюбель крепления теплоизоляции
5. Существующая стена
6. Крепежный профиль КПГ 60х44х3000
7. Заклепка или саморез Ф4,8х28 (Ф5,5х19) с прокладкой из ЭПДМ-резины
8. Кронштейн КК-Lх50 или ККУ-Lх80 с шайбой и паронитовой прокладкой
9. Крепежный элемент (марка по проекту)
10. Планка угла наружного ПУН-50х50х3000, (75х75х3000) (по проекту)
11. Заклепка Ф3,2х8 (цветная, комбинированная)
12. Планка Z-образная ПZ-30х23х3000 (t= 0,7 мм)
13. Гидро-ветрозащитная мембрана Tyvek Housewrap (по проекту)

Взам. инв. №

Подп. и дата

Инв. № подл.

Изм.	Кол.уч.	Лист	№ док.	Подпись	Дата	71-2022-АС		
						«Капитальный ремонт здании Атырауской городской поликлиники №7 расположенной по адресу: Атырауская область,г.Атырау проспект Бейбарыс строение №39»:		
						Городская поликлиника №7 (Блок-А,Б)	Стадия: РП	Лист: 55 / Листов:
ГИП		Атамбаев И						
Проверил		Оскен Н.				Узел фасада	ТОО "Корпорация Асыл-Строй" г. Шымкент 2022 г.	
Выполнил		Исмаилов М.						
Н. контроль		Доспаева Ш.						

Системы вентилируемых фасадов ВФ МП МК

Узел 10.4

Внутренний угол

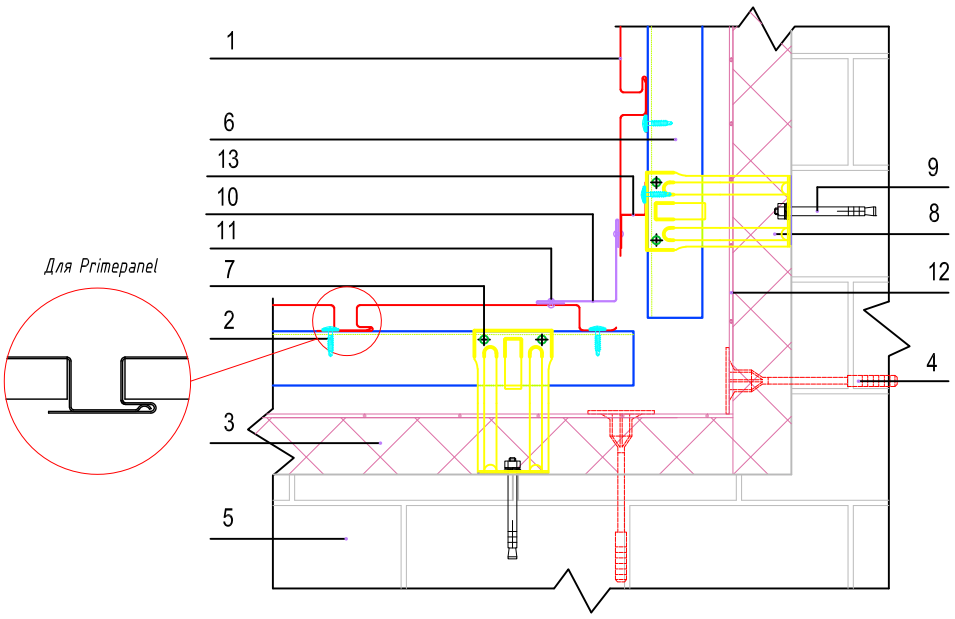

1. Линеарные панели МП МК или Primepanel (марка по проекту)
2. Саморез Ф4,2х(16)19 с прессшайбой
3. Теплоизоляция (по проекту)
4. Дюбель крепления теплоизоляции
5. Существующая стена
6. Крепежный профиль КПГ 60х44х3000
7. Заклепка или саморез Ф4,8х28 (Ф5,5х19) с прокладкой из ЭПДМ-резины
8. Кронштейн КК-Lх50 или ККУ-Lх80 с шайбой и паронитовой прокладкой
9. Крепежный элемент (марка по проекту)
10. Планка угла внутреннего ПУВ-50х50х3000 (75х75х3000) (по проекту)
11. Заклепка Ф3,2х8 (цветная, комбинированная)
12. Гидро-ветрозащитная мембрана Tyvek Housewrap (по проекту)
13. Планка Z-образная ПZ-30х23х3000 (t= 0,7 мм)

Взам. инв. №

Подп. и дата

Инв. № подл.

Изм.	Кол.уч.	Лист	№ док.	Подпись	Дата	71-2022-АС		
						«Капитальный ремонт здании Атырауской городской поликлиники №7 расположенной по адресу: Атырауская область,г.Атырау проспект Бейбарыс строение №39»:		
ГИП		Атамбаев И				Городская поликлиника №7 (Блок-А,Б)	Стадия: РП	Лист: 56 / Листов:
Проверил		Оскен Н.						
Выполнил		Исмаилов М.				Узел фасада	ТОО "Корпорация Асыл-Строй" г. Шымкент 2022 г.	
Н. контроль		Доспаева Ш.						

Фрагмент плана

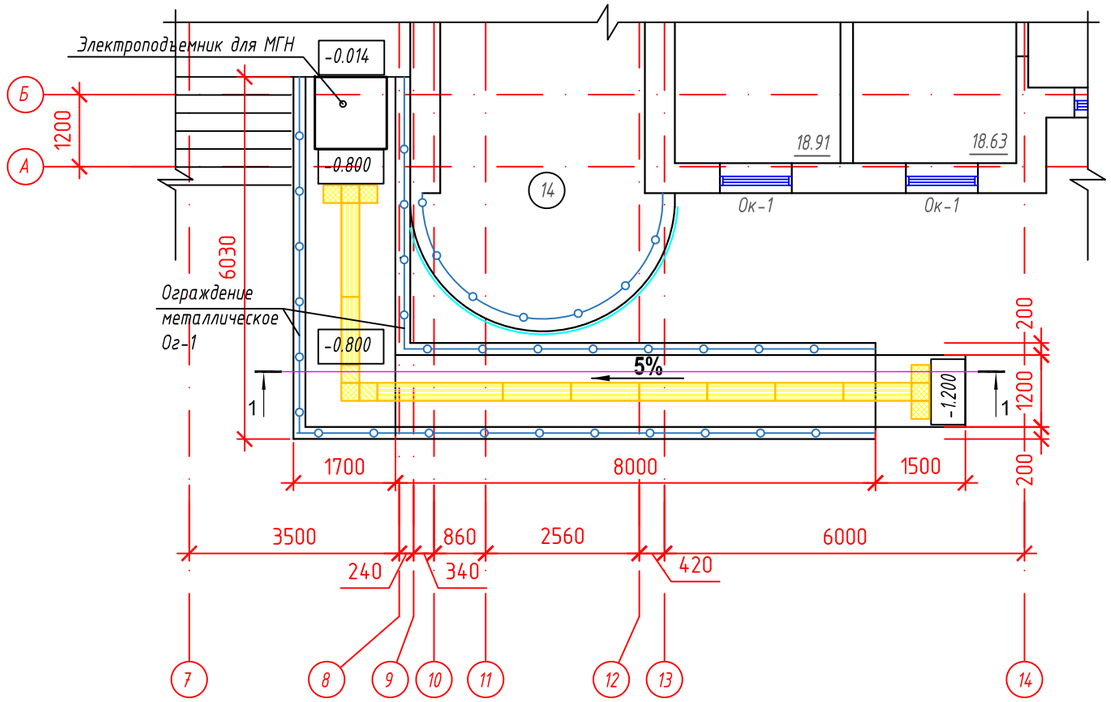

Разрез 1-1

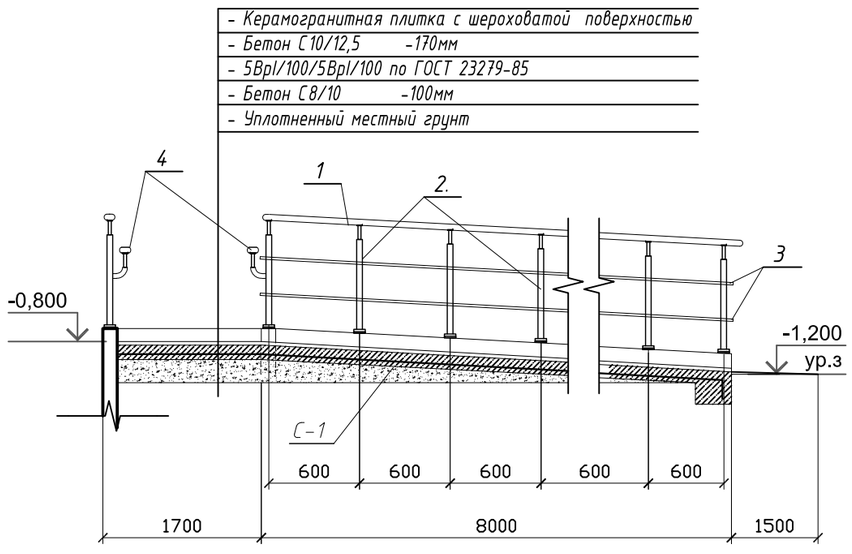

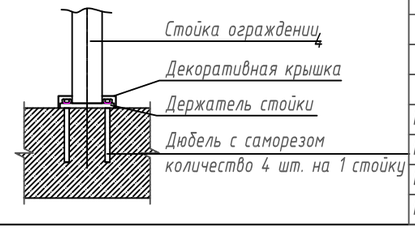

Спецификация элементов и материалов

Поз.	Обозначение	Наименование	Кол. шт.	Масса ед. кг	Примеч.
		Пандус П-1:	4		Расход дан на одну
		Керамическая плитка с шероховатой поверхностью h=10 мм -м2	20,14		
С-1	ГОСТ 23279-85	Сетка 5Bpl, 100х100 -м2	20,14	2,80	56,40
		Бетон С10/12,5 -170мм -м3			9,59
	Бетонная подготовка	Бетон С8/10 -100мм -м3			2,02
		Ограждение металлическая:			
1	ГОСТ 10704-91	Труба стальная Ф50х3 п.м.	31,76	3,48	110,53
2	ГОСТ 10704-91	Труба стальная Ф50х3 L=950 мм.	56	3,48	194,88
3	ГОСТ 10704-91	Труба стальная Ф28х2,5 п.м.	31,46	1,57	49,40
	ГОСТ 33416-2015	Декоративная крышка стойки	56		
	ГОСТ 33416-2015	Держатель стлойки	56		
		Дюбель с саморезом	224		
	Поручень	Труба стальная Ф50х3 п.м.	31,76	3,48	110,53
		Замена покрытия крылец и ступеней из керамогранитная плитка с шероховатой поверхностью м2	660,0		

Взам. инв. №

Подп. и дата

Инв. № подл.

Изм.	Кол.уч.	Лист	№ док.	Подпись	Дата
ГИП		Атамбаев И			
Проверил		Оскен Н.			
Выполнил		Исмаилов М.			
Н. контроль		Доспаева Ш.			

71-2022-АС

«Капитальный ремонт здании Атырауской городской поликлиники №7 расположенной по адресу: Атырауская область,г.Атырау проспект Бейбарыс строение №39»:

Городская поликлиника №7 (Блок-А,Б)

Стадия	Лист	Листов
РП	57	

Разработка пандус П-1

ТОО "Корпорация Асыл-Строй" г. Шымкент 2022 г.

Ведомость объемов работ

№ п / п	Обозна-чение	Наименование работ	Ед. изм.	Кол-во 1-эт.	Кол-во 2-эт.	Всего	Примеч.
1		Ведомость отделки помещений					см.АС 35-40
2		Ремонт дверных, оконных блоков					см.АС 42
3		Устройство полов					см.АС 33-34
4		Устройство утепления и отделки фасадов					см.АС 32

Деталь устройства отмостки

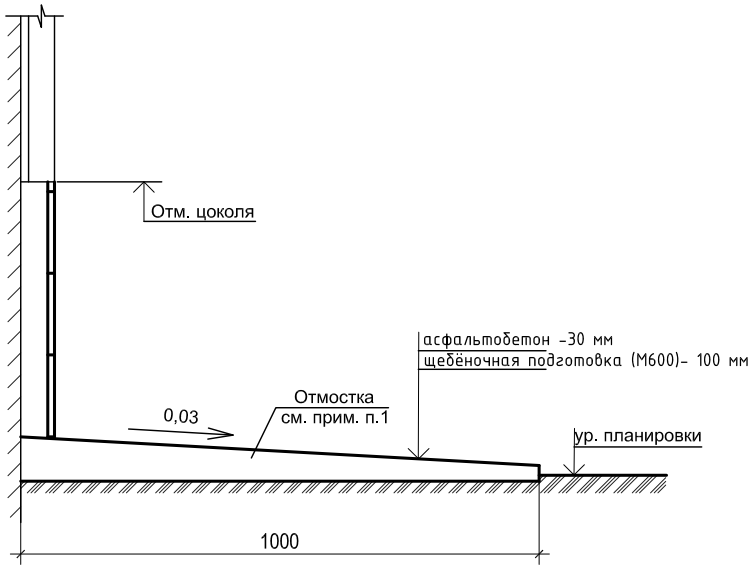

Примечание:
1. По периметру наружных стен здания устраивается асфальтобетонная отмостка шириной 1000 мм состава: - асфальтобетон -30 мм, щебёночная подготовка (М600)- 100 мм по уплотненному грунту.
Отмостку устраивать с уклоном в поперечном направлении не менее 0,03.
Отметка бровки отмостки должна превышать планировочную не менее чем на 0,05 м.
Общая площадь вновь устраеваемой отмостки составляет - 424,0 м2.

Изм.	Кол.уч.	Лист	№ док.	Подпись	Дата	71-2022-АС		
						«Капитальный ремонт здании Атырауской городской поликлиники №7 расположенной по адресу: Атырауская область,г.Атырау проспект Бейбарыс строение №39»:		
						Городская поликлиника №7 (Блок-А,Б)	Стадия: РП	Лист: 58
ГИП		Атамбаев И						
Проверил		Оскен Н.				Ведомость объемов работ (Ремонтные работы)	ТОО "Корпорация Асыл-Строй" г. Шымкент 2022 г.	
Выполнил		Исмаилов М.						
Н. контроль		Доспаева Ш.						

Взам. инв. №
Подп. и дата
Инв. № подл.

Общая схема расположения листов теплотрассы

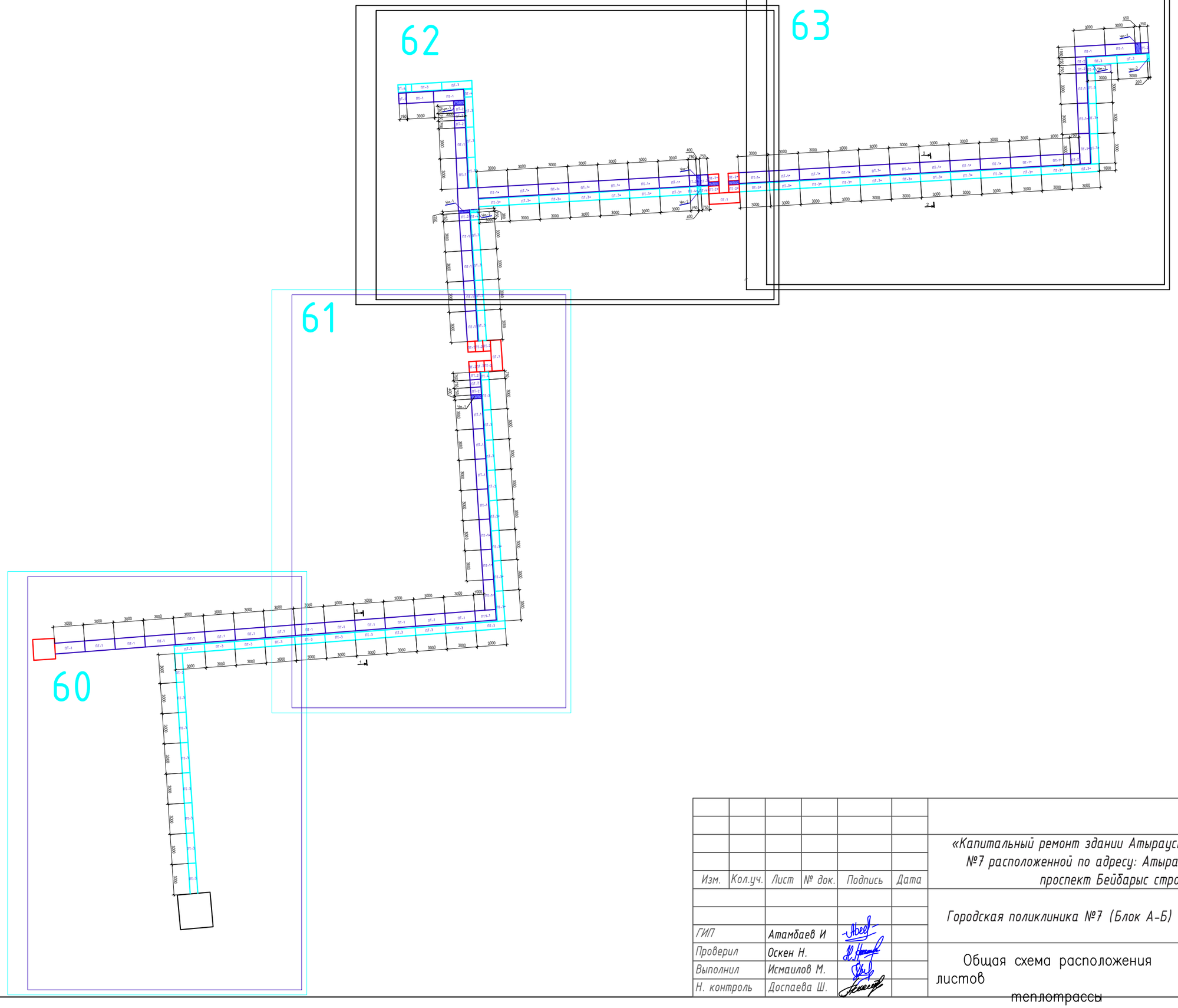

Инв. ? подл. | Подп. и дата | Взам. инв. ?

Изм.	Кол.уч.	Лист	№ док.	Подпись	Дата	71-2022-АС		
						«Капитальный ремонт здании Атырауской городской поликлиники №7 расположенной по адресу: Атырауская область,г.Атырау проспект Бейбарыс строение №39»:		
						Городская поликлиника №7 (Блок А-Б)	Стадия: РП	Лист: 59 / Листов:
ГИП		Атамбаев И						
Проверил		Оскен Н.				Общая схема расположения листов теплотрассы	ТОО "Корпорация Асыл-Строй" г. Шымкент 2022 г.	
Выполнил		Исмаилов М.						
Н. контроль		Доспаева Ш.						

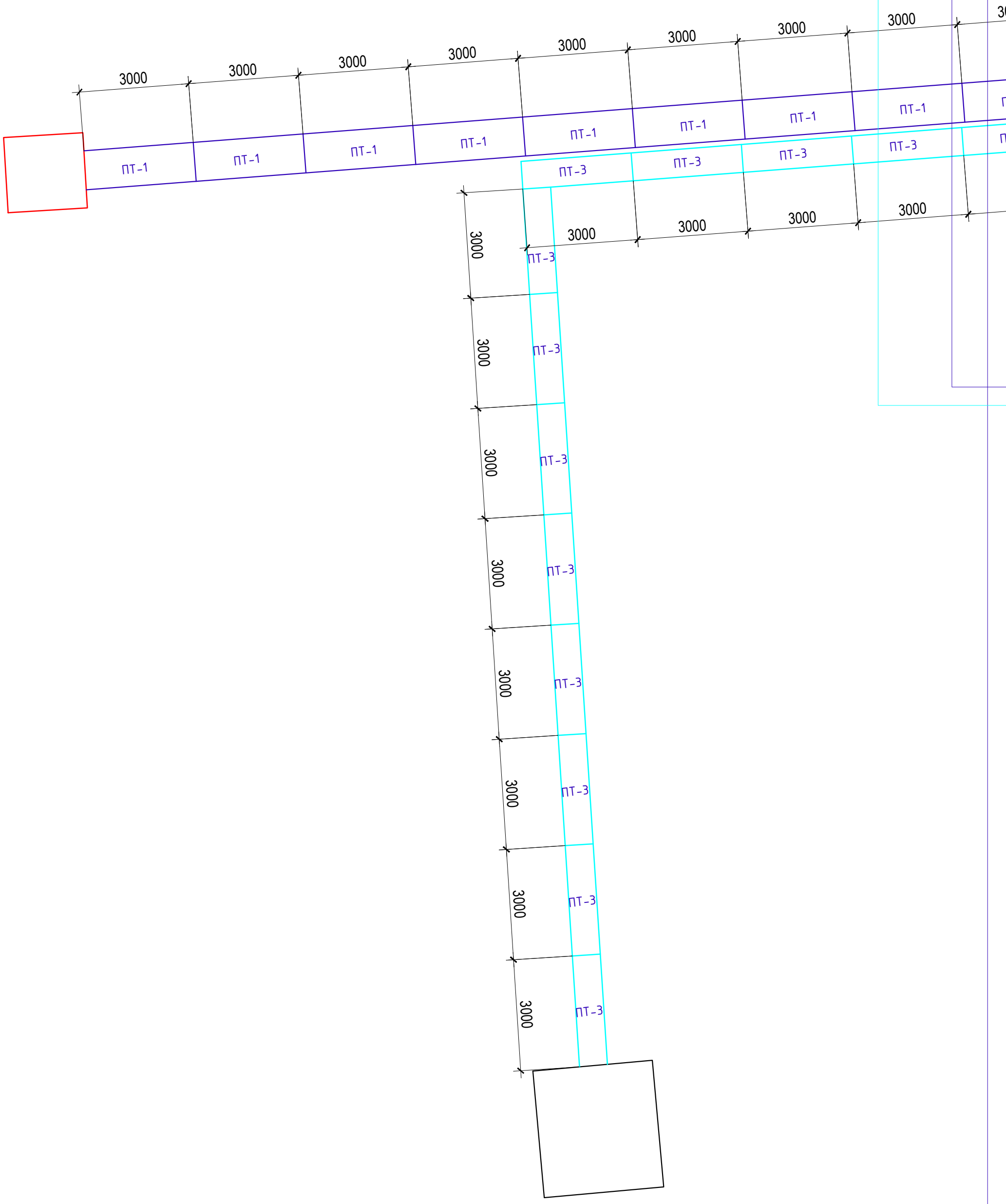

						71-2022-АС		
						«Капитальный ремонт здании Атырауской городской поликлиники №7 расположенной по адресу: Атырауская область,г.Атырау проспект Бейбарыс строение №39»:		
Изм.	Кол.уч.	Лист	№ док.	Подпись	Дата			
						Городская поликлиника №7 (Блок А-Б)	Стадия	Лист	Листов
							РП	60	
ГИП		Атамбаев И							
Проверил		Оскен Н.				Теплотрасса начало	ТОО "Корпорация Асыл-Строй" г. Шымкент 2022 г.		
Выполнил		Исмаилов М.							
Н. контроль		Доспаева Ш.							

Инв.

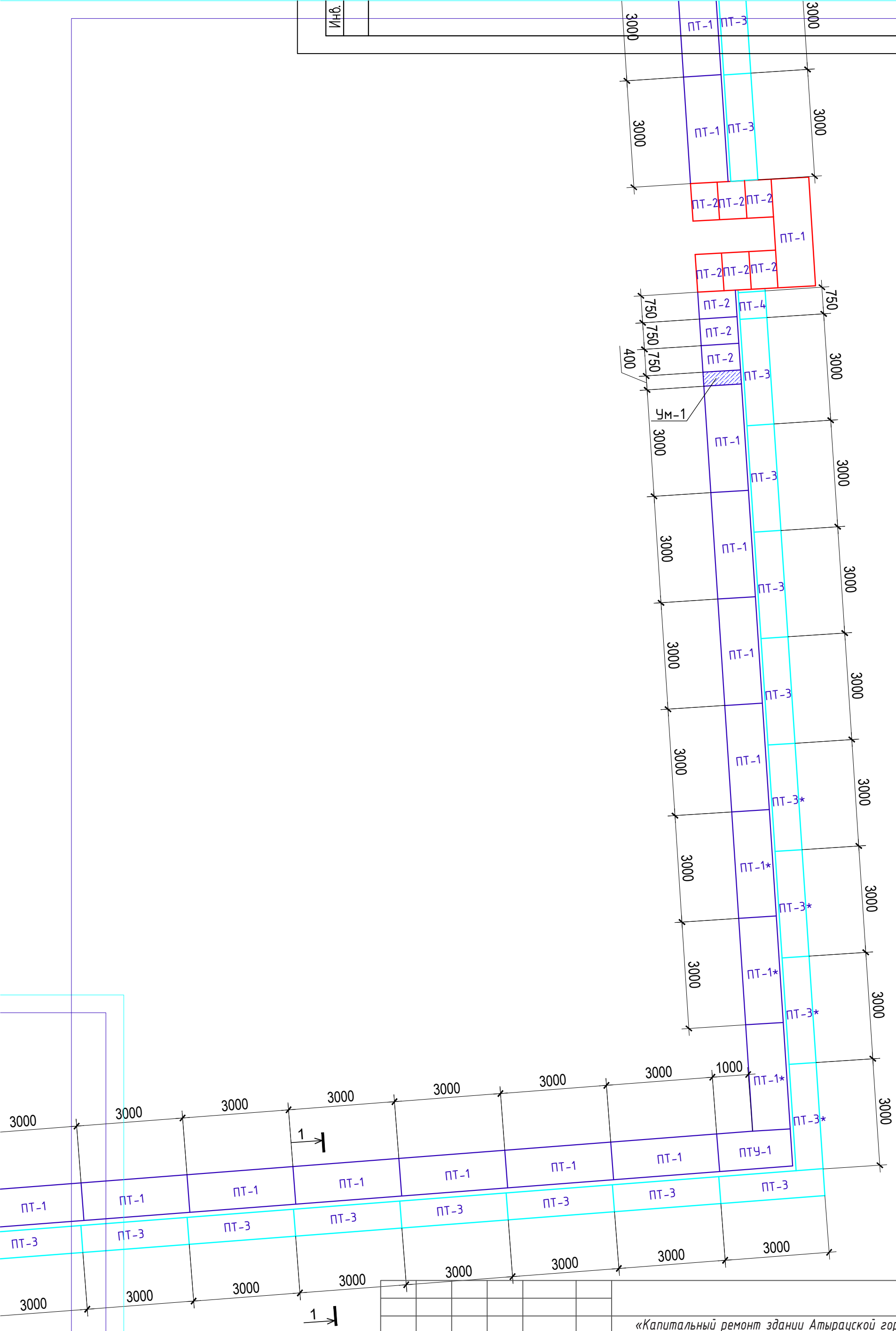

						71-2022-АС
						«Капитальный ремонт здании Атырауской городской поликлиники №7 расположенной по адресу: Атырауская область,г.Атырау проспект Бейбарыс строение №39»:
Изм.	Кол.уч.	Лист	№ док.	Подпись	Дата	
						Городская поликлиника №7 (Блок А-Б) — Стадия: РП; Лист: 61; Листов:
ГИП		Атамбаев И				
Проверил		Оскен Н.				
Выполнил		Исмаилов М.				Теплотрасса продолжение
Н. контроль		Доспаева Ш.				ТОО "Корпорация Асыл-Строй" г. Шымкент 2022 г.

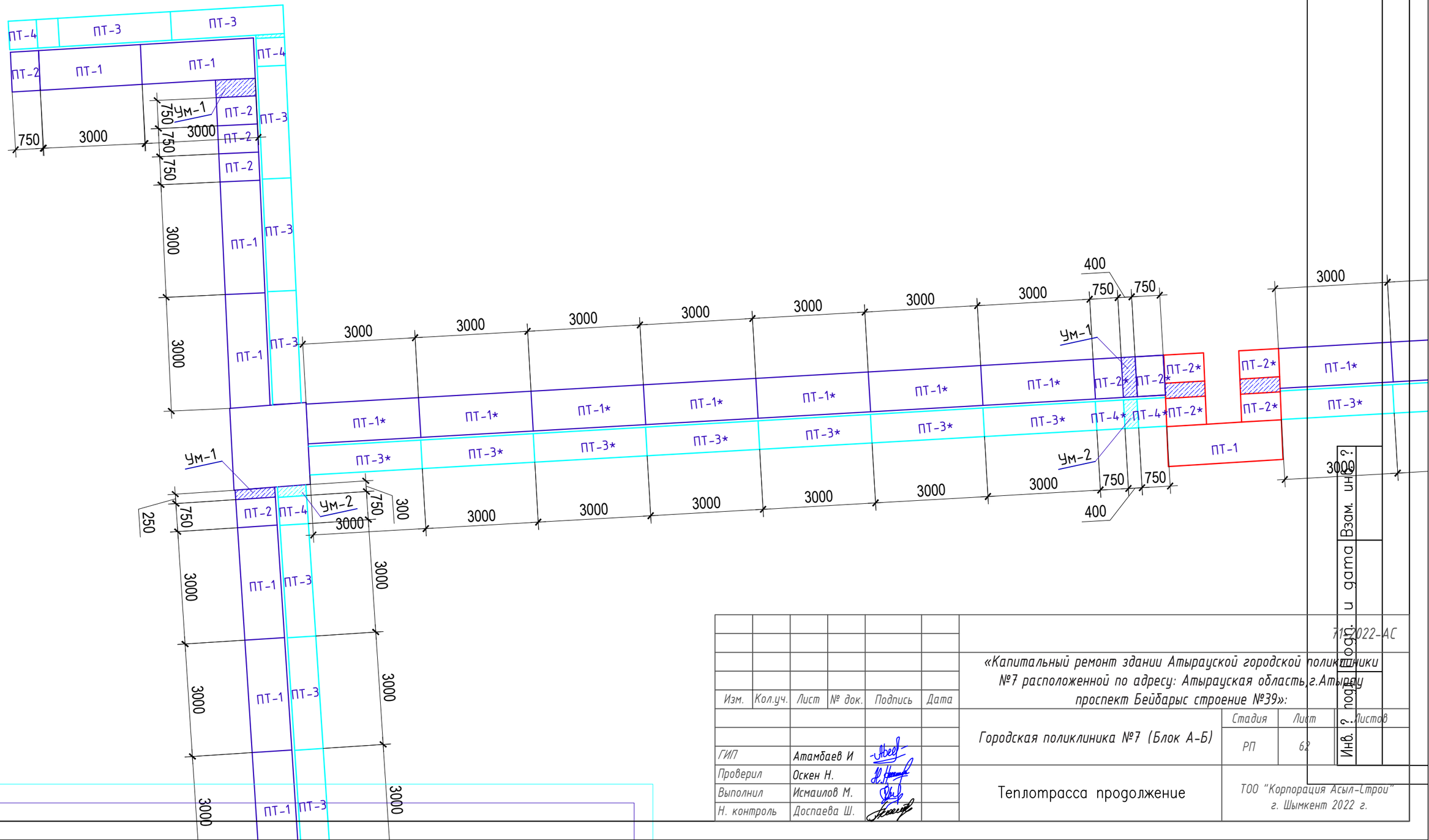

						«Капитальный ремонт здании Атырауской городской поликлиники №7 расположенной по адресу: Атырауская область,г.Атырау проспект Бейбарыс строение №39»:		71-2022-АС
Изм.	Кол.уч.	Лист	№ док.	Подпись	Дата			
ГИП		Атамбаев И				Городская поликлиника №7 (Блок А-Б)	Стадия: РП	Лист: 62	Листов:
Проверил		Оскен Н.							
Выполнил		Исмаилов М.				Теплотрасса продолжение	ТОО "Корпорация Асыл-Строй" г. Шымкент 2022 г.		
Н. контроль		Доспаева Ш.							

Инв. ? подл. | Подп. и дата | Взам. инв. ?

Взам. инв. ? | Подп. и дата | Инв. ? подл.

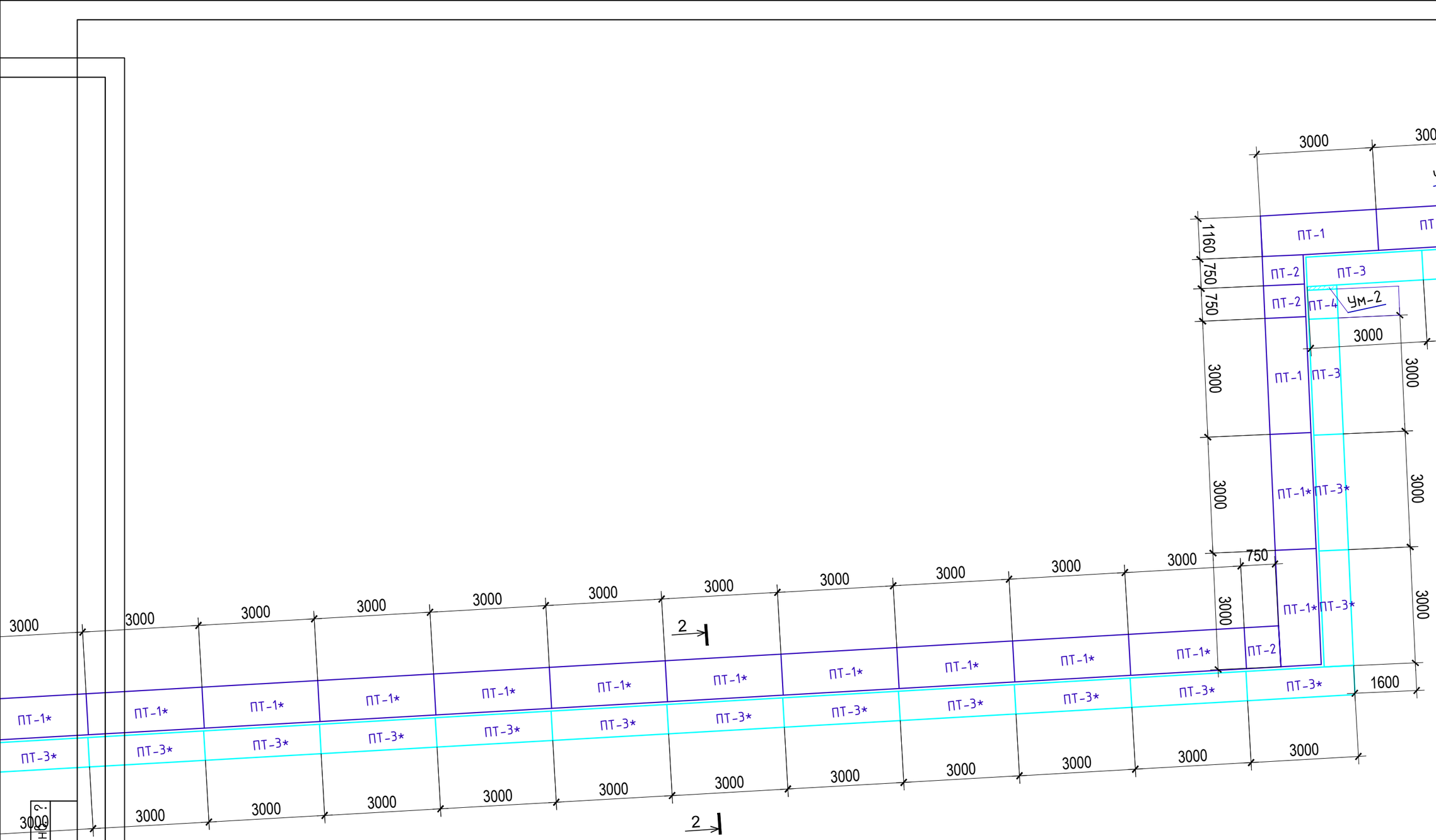
550
750
3000
3000
ум-1
ПТ-1
ПТ-1
ПТ-2
1160
750
750
ПТ-2
ПТ-3
ПТ-3
ПТ-2
ПТ-4
ум-2
ум-2
3000
3000
200
3000
ПТ-1
ПТ-3
3000
3000
ПТ-1*
ПТ-3*
3000
750
3000
3000
3000

Монолитный участок УМ-1

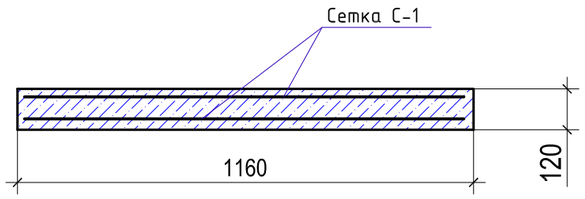

Монолитный участок УМ-2

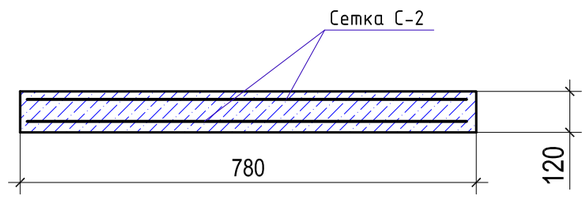

Разрез 1-1

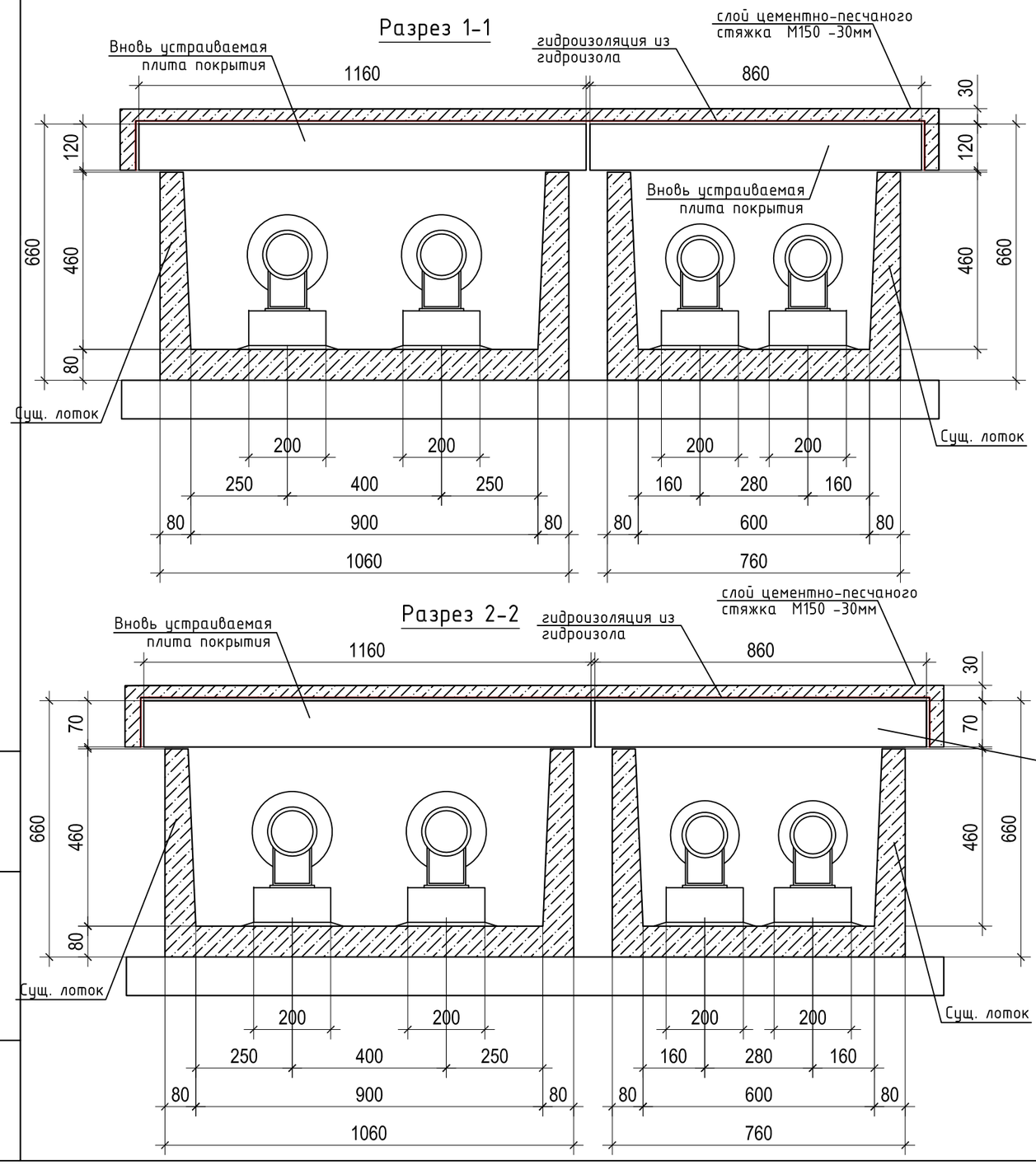

Разрез 2-2

Спецификация конструктивных элементов

Поз	Обозначение	Наименование	Кол.	Масса ед.кг.	Приме-чание
		Сборные ж/б элементы			
		Плиты перекрытия каналов			
П-1	Серия 3.006-2 в-1	Плита покрытия П9-15а	31	1040	
П-1*	Серия 3.006-2 в-1	Плита покрытия П10-5а	23	770	
П-2	Серия 3.006-2 в-1	Плита покрытия П9д-15	18	260	
П-2*	Серия 3.006-2 в-1	Плита покрытия П7д-5	6	150	
П-3	Серия 3.006-2 в-1	Плита покрытия П6-15а	35	700	
П-3*	Серия 3.006-2 в-1	Плита покрытия П5-8б	25	410	
П-4	Серия 3.006-2 в-1	Плита покрытия П6д-15	5	260	
П-4*	Серия 3.006-2 в-1	Плита покрытия П5д-5	2	100	
ПТУ-1	Серия 3.006-2-в.1-2-2	Плита покрытия ПТУ210.120.12-6	1	690	
		Монолитный участок ум-1	2,90пм		Расход дан на 1 пм
С-1	ГОСТ 23279-85	4С $\frac{5Bpl-100(100)}{5Bpl-100(100)}$ 1000х1160	2	3,10	6,20
		Бетон кл. С12/15 (плита)	0,14		м3
		Монолитный участок ум-2	1,10пм		Расход дан на 1 пм
С-2	ГОСТ 23279-85	4С $\frac{5Bpl-100(100)}{5Bpl-100(100)}$ 1000х780	2	2,08	4,16
		Бетон кл. С12/15 (плита) м3	0,09		
		Слой цементно-песчаного стяжка М150 -30мм м3	11,34		
		Гидроизоляция из гидроизола м2	378		

Взам. инв. №

Подп. и дата

Инв. № подл.

Изм.	Кол.уч.	Лист	№ док.	Подпись	Дата
ГИП		Атамбаев И			
Проверил		Оскен Н.			
Выполнил		Исмаилов М.			
Н. контроль		Доспаева Ш.			

71-2022-АС

«Капитальный ремонт здании Атырауской городской поликлиники №7 расположенной по адресу: Атырауская область,г.Атырау проспект Бейбарыс строение №39»:

Городская поликлиника №7 (Блок А-Б)

Стадия	Лист	Листов
РП	64	

Монолитный участок ум-1, ум-2. Спецификация конструктивных элементов.

ТОО "Корпорация Асыл-Строй" г. Шымкент 2022 г.