«ЖМТ» АЖ ЕНГІЗІЛДІ
Орындаушы Даулетбек
(Т.А.Ә., қолы)
Күні 2023 ж. «25» 12

Форма
в редакции приказа Министра индустрии и инфраструктурного развития Республики Казахстан
от 08 февраля 2021 года №53

Акт приемки объекта в эксплуатацию

«15» декабря 2023 г.

Заказчик: 030000, ГУ «Управление строительства, архитектуры и градостроительства Акмолинской области», 010000, Акмолинская область, г.Кокшетау, Абая, 87

фамилия, имя, отчество (при наличии) - для физических лиц, наименование организации - для юридических лиц, почтовый индекс, область, город, район, населенный пункт, наименование улицы, номер дома/здания (стационарного помещения)

на основании:

- Декларации о соответствии от «14» декабря 2023 года ТОО «Мейір-М» директор Газезов Жандос Муратулы, г. Астана, ул. Қалибек Қуанышбаева, дом 14, ВП-1, БИН 060540010623, 8 775 314 62 80;

дата декларации, наименование подрядной (генподрядной) организации, фамилия, имя, отчество (при наличии) руководителя, юридический адрес, БИН, телефон

- Заключения о качестве строительно-монтажных работ от «14» декабря 2023 года ТОО «Акмол ПСБ», эксперт технического надзора Муканов Азамат Амангельдинович, аттестат № KZ64VJE00055208 от 10.06.2020 г., Жұмабекова Ақтолқын Балғазықызы, аттестаты № KZ17VJE00061195 от 15.01.2021 г., №KZ44VJE00061194 от 15.01.2021 г., БИН 111140019059, 8 775 938 03 47

дата заключения, наименование организации, фамилия, имя, отчество (при наличии) экспертов технического надзора, № и дата получения аттестатов, БИН, телефон

- Заключения о соответствии выполненных работ по проекту от «14» декабря 2023 года, ТОО "Мунай Интер Құрылыс", Валиев Ч.С., № 07 от 20.01.2022 года, БИН 111240011853, 8 778 555 35 99

дата заключения, наименование организации, фамилия, имя, отчество (при наличии) экспертов авторского надзора, № и дата получения аттестатов, БИН, телефон

произведя осмотр готовности предъявленного подрядчиком (генеральным подрядчиком) к приемке в эксплуатацию объекта: «Строительство школы на 300 мест расположенной по адресу: Акмолинская область, Аршалынский район, село Жалтырколь» (завершение)». Новое строительство. Объект II (нормального) уровня ответственности, не относящийся к технически сложным объектам

наименование объекта, вид строительства (новое, расширение, реконструкция, техническое перевооружение, модернизация, капитальный ремонт), уровень ответственности, техническая и технологическая сложность,

объекта по адресу Акмолинская область, Аршалынский район, аульный Жибек Жолы, село Жалтырколь, ул. А. Бокейханова, строение 5

(область, район, населенный пункт, микрорайон, квартал, улица, номер дома (корпуса)

проверив комплектность исполнительной технической документации, в том числе посредством электронного модуля исполнительной технической документации "__"_____20__ года, дата ознакомления подтверждает, что:

1. Строительство объекта осуществлено на основании:

1) Постановление акимата Аршалынского района Акмолинской области о передаче незавершенного строительством объекта образования с проектно-сметной документацией с заключением комплексной вневедомственной экспертизы №А-221 от 21 июля 2021 года

документ, подтверждающий наступление юридических фактов (юридических составов), на основании которых возникают, изменяются или прекращаются права на земельный участок, в том числе договоры, решения судов, правовые акты исполнительных органов, свидетельство о праве на наследство, передаточный акт или разделительный баланс при реорганизации негосударственных юридических лиц, владеющих земельным участком на праве собственности или выкупивших право временного возмездного землепользования (аренды)

либо решения о реконструкции (перепланировке, переоборудовании) помещений (отдельных частей) существующих зданий от "___"_____20___года №_____;

наименование органа, вынесшего решение

2) ГУ "Управление государственного архитектурно-строительного контроля Акмолинской области", Талон о приеме уведомления о начале или прекращении осуществления деятельности или определенных действий № KZ57REA00363108 от 20.11.2023 г.

наименование органа, принявшего уведомление, дата выдачи талона

3) проекта (проектно-сметной документации) ТОО "Мунай Интер Құрылыс" Директор Ахметжанов А.М., лицензия ГСЛ № 18011234 от 06 июня 2018 года, № 17/13

наименование проектной организации, номер проекта утвержденного(й)

утвержденным ТОО «ҚЫРАН ЭКСПЕРТ» № КЫРАН-0425/23 от 09.11.2023 г

дата и номер проекта, наименование организации утвердившей (переутвердившей) проект и дата утверждения

2. Строительно-монтажные работы осуществлены в сроки:

начало работ – февраль 2023 год;

месяц, год

окончание работ – декабрь 2023 год.

месяц, год

при продолжительности строительства по норме или по проекту организации строительства, месяц – 5;

фактически, месяц – 10.

3. Объект (комплекс) имеет следующие основные технико-экономические показатели (мощность, производительность, производственная площадь, протяженность, вместимость, объем, пропускная способность, провозная способность, число рабочих мест и тому подобное, заполняется по всем объектам (кроме жилых домов) в единицах измерения соответственно целевой продукции или основным видам услуг):

Мощность, производительность и так далее	**Единица измерения**	**По проекту**		**Фактически**	
		Общая (с учетом ранее принятых)	в том числе пускового комплекса или очереди	Общая (с учетом ранее принятых)	в том числе пускового комплекса или очереди
Мощность (вместимость, пропускная способность)	Место	300		300	
Общая площадь земельного участка	га	2,4		2,4	
Площадь застройки	м2	3 054,85		3 054,85	
Общая площадь здания Здание котельной	м2 м2	6 413,3 75,9		6 413,3 75,9	

Выпуск продукции (оказания услуг), предусмотренной проектом в объеме, соответствующем нормам освоения проектных мощностей в начальный период _____;

факт начала выпуска продукции с указанием объема

Жилой дом имеет следующие показатели:

Показатели	**Единица измерения**	**По проекту**	**Фактически**
Общая площадь	метр в квадрате (далее – $м^2$)	6 413,3	6 413,3
Число этажей	этаж	2	2
Общий строительный объем	метр в кубе (далее – $м^3$)	34 168,7	34 168,7
В том числе подземной части	$м^3$	7 682,4	7 682,4

Площадь встроенных, встроенно-пристроенных и пристроенных помещений	$м^2$	6 413,3	6 413,3

Показатели	По проекту			Фактически		
	число квартир	площадь квартир, $м^2$		число квартир	площадь квартир, $м^2$	
		общая	жилая		общая	жилая
Всего квартир, в том числе:						
однокомнатных						
двухкомнатных						
трехкомнатных						

4. Технологические и архитектурно-строительные решения по объекту характеризуется следующими данными:

Уровень ответственности – II нормальный, технически не сложный

Архитектурно-планировочные решения и конструкции:

Здание школы запроектировано двухэтажное с размерами в плане 96550х53520 мм.

Средняя школа на 300 мест функционально разделена на несколько блоков. На 1-ом этаже расположен изолированный блок дошкольного обучения, начальные классы, помещения медицинского обслуживания, обеденный блок, спортивный зал, помещения мастерских для мальчиков и девочек.

На 2-ом этаже расположены – блок администрации, обучения среднего и старшего звена, актовый зал.

Фундаменты – ленточные из бетонных блоков по ГОСТ13579- 78,монолитные плиты.

Стены техподполья – из бетонных блоков по ГОСТ 13579-78 на растворе М100.

Стены наружные – из облегченной кладки по серии 2.130-8 в.1 тип «А-64», δ=380мм, из кирпича СУР/125/25 по ГОСТ 379-95 на растворе М75, с утеплением URSA П-30 толщ.120 мм и облицовкой из кирпича δ=120 мм КОЛПУ 1,4 НФ/125/1,4/25 ГОСТ 530-2007 на рас-творе М75.

Внутренние стены – из кирпича СУР /125/25 по ГОСТ 379-95 на растворе М 75.

Перегородки – из кирпича КОРПу 1НФ/100/1,4/25 ГОСТ 530-2007 на растворе М50.

Перемычки – сборные ж/б по СТ РК 948-2002

Перекрытия – из сборных железобетонных плит, по серии 1.141-1 в.60, из ж/б плит по се-рии 1.141.1 выпуск 63, серии 1.241-1 В.27, серии 1.242.1-3 В.1

Лестничные марши монолитные по металлическим косоурам.

Кровля – металлочерепица.

Спортзал - металлические фермы с покрытием сэндвич – панелями по прогонам.

Наружные сети водоснабжения

Водоснабжение проектируемого здания школы предусмотрено от строящихся сетей Ø160. На ответвлении в колодце предусмотрена отключающая задвижка. Расход воды на наружное пожаротушение согласно прилож. 7 Технического регламента составляет 15 л/с. Для целей пожаротушения и перспективного подключения предусмотрена закольцовка сети Ø110мм с устройством на сети колодцев для подключения и пожарных гидрантов.

Наружное пожаротушение предусматривается от проектируемых пожарных гидрантов на сети Ø110 в колодцах ПГ-1 и ПГ-2.

Наружные сети канализации

Точкой подключения канализации является проектируемый выгреб, емкостью 80м³. Сети канализации прокладываются на глубине 2.0-2.6 м из канализационных полипропиленовых труб Ø160 мм ГОСТ Р 54475-2011 «КазПласт». Колодцы выполнены согласно т.п.р 902-09-22.84

Теплоснабжение

Данный проект выполнен на основании задания на проектирование и в соответствии с действующими нормативными документами, МСН 4.02- 02-2004 Тепловые сети.

Теплоснабжение школы предусмотрено от автономной котельной с котлами на твердом топливе.

Теплоноситель в системе теплоснабжения - вода с параметрами 90- 70° С.

Проектом предусматривается двухтрубная система теплоснабжения. Совместно с трубами теплоснабжения прокладывается холодный водопровод.

Электроснабжение

Рабочий проект разработан в соответствии с ПУЭ РК, СНиП РК 4.04-10-2002 и действующими на территории Республики Казахстан нормами и правилами проектирования и строительства.

Проектом предусмотрено:

- монтаж дополнительной линейной ячейки 10кВ, тип ячейки КРН-4-10 с вакуумным выключателем ЗАН5 «Сименс» и микропроцессорной защитой «Миком» на ПС 35/10кВ «Максимовка»;
- монтаж двухтрансформаторной ТП-10/0,4кВ с трансформаторами по 250кВА;
- строительство ВЛ-10кВ от ПС «Жибек жолы» до проектируемого 2ТП- 10/0,4кВ;
- строительство КЛ-10кВ от проектируемой отпаечной опоры №19 до проектируемого 2ТП-10/0,4кВ;
- монтаж РЛНДМ-10 на первой отпаечной опоре №19;
- монтаж концевых муфт GUST 12/ 25- 50/ 800-L12 и ЕРКТ 0063-L12-CEE01;
- переустройство трех ВЛ10кВ для захода проектируемой ВЛ-10кВ на вновь монтируемую ячейку №1А;
- пересечение с проектируемыми автомобильными дорогами предусмотрено в АСБ трубе Ø 100 мм;
- освещение территории выполнено садово-парковыми торшерами «ШАР», освещение спорт площадки выполнено светодиодными светильниками на 8м опорах;

Генеральный план

Участок строительства, расположен в селе Жалтырколь, Аршалынского района, Акмолинской области.

Проект генерального плана определяет основные объемно планировочные решения объекта и общее ландшафтное решение школы.

Сеть дорог и тротуаров.

Технические решения, принятые в проекте, соответствуют требованиям экологических, санитарно-гигиенических, противопожарных и других действующих норм, и правил, обеспечивают безопасную для жизни и здоровья людей эксплуатацию объекта при соблюдении проектных мероприятий.

Благоустройство и озеленение.

Ассортимент составляют кустарниковые растения, представленные в виде лиственных пород, обладающие высокой долговечностью, устойчивостью и декоративными качествами.

Благоустройство территории предполагается выполнять с минимальными изменениями рельефа (с учетом вертикальной планировки), пешеходные связи и дорожки выполнить из брусчатки. После проведения ревизии существующих деревонасаждений, новую посадку и кустарников проводить в весенний и осенний периоды, используя районированные декоративные породы деревьев и кустарников.

Проектом предусмотрена установка малых архитектурных форм. На территории предусмотрены площадки для кратковременного отдыха и установкой скамеек и урн для мусора. Для освещения территории устанавливаются парковые фонари.

(краткие технические характеристики по особенностям его размещения, по основным материалам и конструкциям, инженерному и технологическому оборудованию)

5. На объекте установлено предусмотренное проектом оборудование в количестве согласно актам о его приемке после индивидуального испытания и комплексного опробования.

6. Наружные инженерные коммуникации (холодное и горячее водоснабжение, канализация, теплоснабжение, газоснабжение, электроснабжение и связь) обеспечивают нормальную эксплуатацию объекта (здания, сооружения, помещения) и приняты городскими эксплуатационными организациями.

7. Сметная стоимость по утвержденному проекту (проектно-сметной документации): всего 2387234,0 тыс. тенге, в том числе: строительно-монтажных работ 1709043,0 тыс. тенге; стоимость оборудования, инструмента и инвентаря 270844,0 тыс. тенге;

8. Сметная стоимость основных фондов, принимаемых в эксплуатацию 2204359232,04 тенге, в том числе:

стоимость строительно-монтажных работ 2170229772,53 тенге;

стоимость оборудования, инструмента и инвентаря _____ тенге;

9. Доля местного содержания предусмотрена в проектно-сметной документации 95 % и фактически применено 95 % (на объектах, финансируемых за счет государственных инвестиций и средств квазигосударственного сектора);

10. Класс энергоэффективности здания Нормальный (С);

11. Объект построен в соответствии с утвержденным проектом (проектно-сметной документацией) и требованиями государственных нормативных документов в области архитектуры, градостроительства и строительства.

РЕШИЛ: принять в эксплуатацию объект:
«Строительство школы на 300 мест расположенной по адресу: Акмолинская область, Аршалынский район, село Жалтырколь» (завершение)».
наименование объекта (комплекса)

Заказчик: Жунусов Р.С.
фамилия, имя, отчество (при наличии), подпись руководителя

Место печати (при наличии)

Технический надзор:

1) аттестованный (-ые) эксперт (-ы) Муканов А.А., аттестат № KZ64VJE00055208 от 10.06.2020 г.
(фамилия, имя, отчество (при его наличии) эксперта, специализация аттестата, подпись, дата
Место печати (при наличии)

аттестованный (-ые) эксперт (-ы) Жұмабекова А.Б., аттестат № KZ17VJE00061195 от 15.01.2021 г., №KZ44VJE00061194 от 15.01.2021 г., №KZ71VJE00061193 от 15.01.2021 г
(фамилия, имя, отчество (при его наличии) эксперта, специализация аттестата, подпись, дата
Место печати (при наличии)

2) аккредитованная организация ТОО «Акмол ПСБ» Темиргалиев Б.Е.
(наименование организации) имеющей в своем составе аттестованного (-ых) эксперта (-ов), фамилия, имя, отчество(при его наличии) руководителя, подпись, дата
Место печати (при наличии)

Муканов А.А., аттестат № KZ64VJE00055208 от 10.06.2020 г.
(фамилия, имя, отчество (при его наличии) эксперта, специализация аттестата), подпись, дата

Место печати (при наличии)

Жұмабекова А.Б., аттестат № KZ17VJE00061195 от 15.01.2021 г., №KZ44VJE00061194 от 15.01.2021 г., №KZ71VJE00061193 от 15.01.2021 г.
(фамилия, имя, отчество (при его наличии) эксперта, специализация аттестата), подпись, дата

Место печати (при наличии)

Авторский надзор:

1) Разработчик проекта ТОО «Мунай Интер Құрылыс», Валиев Ч.С., № 07 от 20.01.2022 г., инженер авторского надзора
(наименование организации, фамилия, имя, отчество (при его наличии), должность), подпись, дата

Место печати (при наличии)

2) организация ТОО «Мунай Интер Құрылыс», Директор Ахметжанов А.М.

(наименование организации) имеющей в своем составе аттестованного (-ых) эксперта (-ов), фамилия, имя, отчество (при его наличии) руководителя, подпись, дата

Место печати (при наличии)

Валиев Ч.С., № 07 от 20.01.2022 г.

(фамилия, имя, отчество (при его наличии) эксперта, специализация аттестата), подпись, дата

Место печати (при наличии)

3) аттестованный (-ые) эксперт (-ы), Валиев Ч.С., № 07 от 20.01.2022 г.

(фамилия, имя, отчество (при его наличии) эксперта, специализация аттестата), подпись, дата

Место печати (при наличии)

Подрядчик (генеральный подрядчик): Газезов Жандос Муратулы

фамилия, имя, отчество (при наличии), подпись руководителя

Место печати (при наличии)

«ЖМТ» АЖ ЕНГІЗІЛДІ
Орындаушы _____
(Т.А.Ә.)
Күні 30.23 ж. «25»

Приложение 2
к акту приемки
в эксплуатацию

Технические характеристики объекта
(многоквартирные жилые дома, промышленные, торговые объекты и тому подобные)

Наименование (многоквартирный жилой дом, промышленные, торговые объекты и т.п.)	Общие сведения									
	количество этажей (этаж)	количество квартир	количество помещений, комнат	площадь застройки ($м^2$)	объем здания ($м^3$)	общая площадь ($м^2$)	жилая площадь ($м^2$)	площадь не жилых помещений ($м^2$)	площадь парковочных мест ($м^2$)	площадь балкона, лоджии ($м^2$)
1	2	3	4	5	6	7	8	9	10	11
«Строительство школы на 300 мест расположенной по адресу: Акмолинская область, Аршалынский район, село Жалтырколь» (завершение)».	2 этажа		111	3 054,85	34 168,7	6 413,3	-	6 413,3	-	-

продолжение таблицы

Описание конструктивных элементов			Вид отопления	Благоустройство				
фундамент	стены	кровля		электроснабжение	водоснабжение	горячее водоснабжение	канализация	газоснабжение
12	13	14	15	16	17	18	19	20
Ленточные из бетонных блоков по ГОСТ13579- 78, монолитные плиты	кирпич керамический	Стропильная чердачная из деревянных конструкций, покрытие металлочерепица	Котельная	да	да	да	да	нет

Распределение площади

№		В отдельных квартирах	В помещениях коридорного типа	В общежитиях	В гостиницах
1	Количество жилых квартир	-	-	-	-
2	Количество жилых комнат	-	-	-	-
3	Общая площадь ($м^2$)	-	-	-	-
4	Жилая площадь ($м^2$)	-	-	-	-

продолжение таблицы

Из общего числа площади				Распределение квартир по числу комнат		
в мансардах	в подвалах	в цокольных этажах	в бараках	1-комнатные	2-комнатные	3-комнатные
-	-	-	-	-	-	-
-	-	-	-	-	-	-
-	-	-	-	-	-	-
-	-	-	-	-	-	-

Нежилые помещения

Площадь ($м^2$)	Жилая площадь в нежилых помещениях	Торговая	Промышленно-производственных зданий и сооружений	Складская	Бытового обслуживания	Гаражи	Организаций и учреждений управления, научных, банковский, общественных и т.п.
1	2	3	4	5	6	7	8
Основная	-	-	-	-	-	-	-
Вспомогательная	-	-	-	-	-	-	-

продолжение таблицы

Общественного питания	Учреждений образования	Транспортных зданий и сооружений	Здравоохранения, лечебного назначения	Физкультуры и спорта	Учреждений культуры и искусства	Сооружений инженерных сетей	Прочие	Всего
9	10	11	12	13	14	15	16	17
-	6 413,3	-	-	-	-	-	-	6 413,3
-	-	-	-	-	-	-	75,9	75,9

Перечень документов, прилагаемых к техническим характеристикам объекта:

1. Поэтажные планы. Архитектурно строительные решения №АС. Листы 44, 45.
2. Экспликация к поэтажным планам Архитектурно-строительные решения №АС. Лист 48.

Экспликация земельного участка ($м^2$)

Общая площадь земельного участка	Застроенная площадь			Незастроенная площадь		
	всего	под основными строениями	под прочими постройками и сооружениями	асфальтовые покрытия	прочие замощения	грунт
1	2	3	4	5	6	7
24 000	3171,9	3 054,85	-	6 583	14 245,1	-

продолжение таблицы

Незастроенная площадь ($м^2$)									
оборудованные площадки				зеленые насаждения					
					в том числе				
всего	спортивные	детские	хозяйственные	всего	газон с деревьями	плодовый сад	газоны, цветочные клумбы	огород	прочие
8	9	10	11	12	13	14	15	16	17
-	-	-	-	-	7 959,6	-	-	-	-

Отображение плана на отметке -2,200
М 1:200

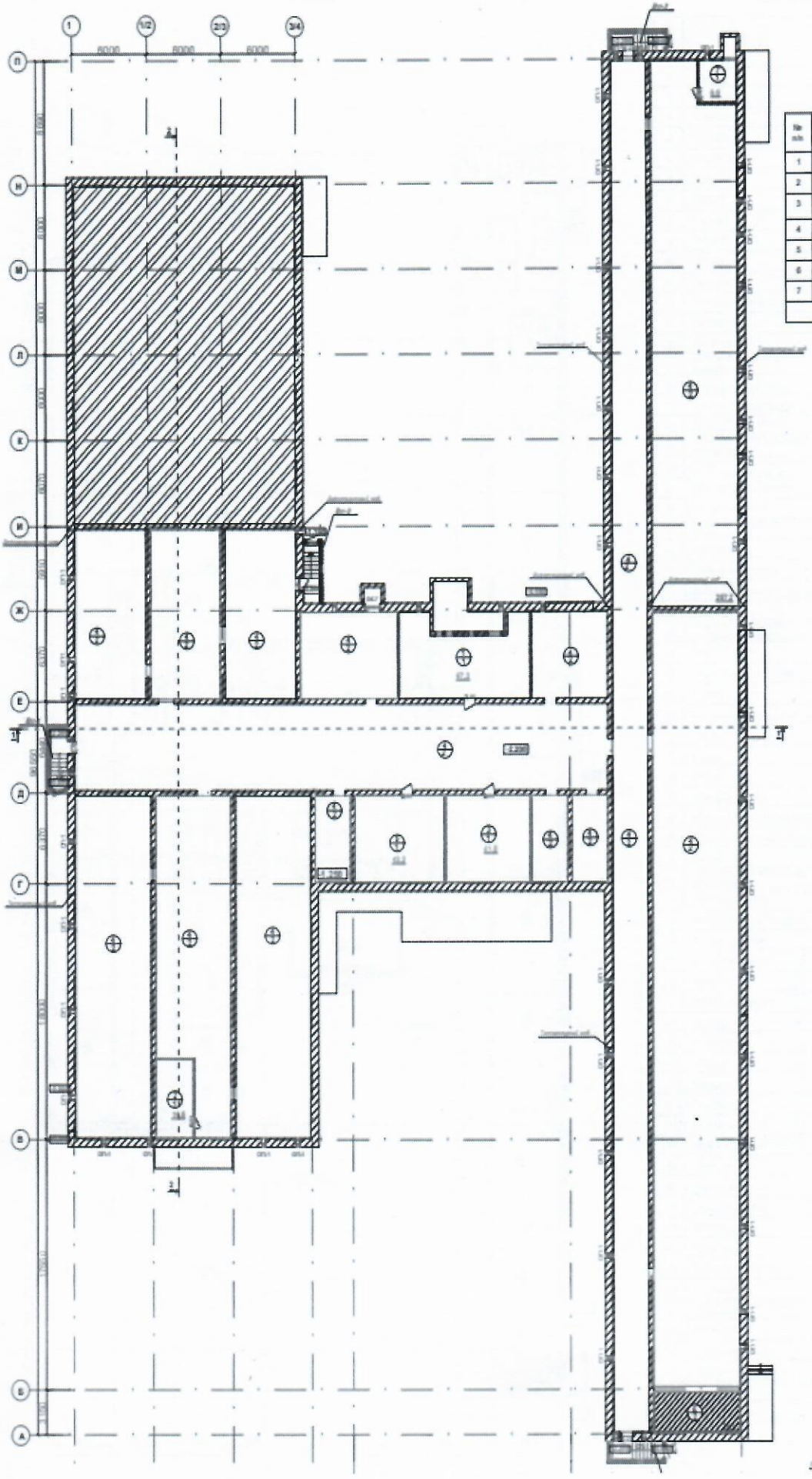

Экспликация помещений

№ п/п	Наименование помещений	Площадь м²
1	Вентиляция	67,3
2	Водомерный узел	16,5
3	Помещение для хранения люминесцентных ламп	51,6
4	Помещение инженерных сетей	1059,2
5	Тепловой узел	32,6
6	Лестничная клетка	19,7
7	Вентиляция	9,0
	Итого:	1255,9

Условные обозначения

Д-2 - Тип двери

ОК-1 - Тип окна

ПД-1 - Тип подоконной доски

Номер помещений
Тип пола по проекту

Примечание

Отделочный план на отметке ±0.000
М 1:200

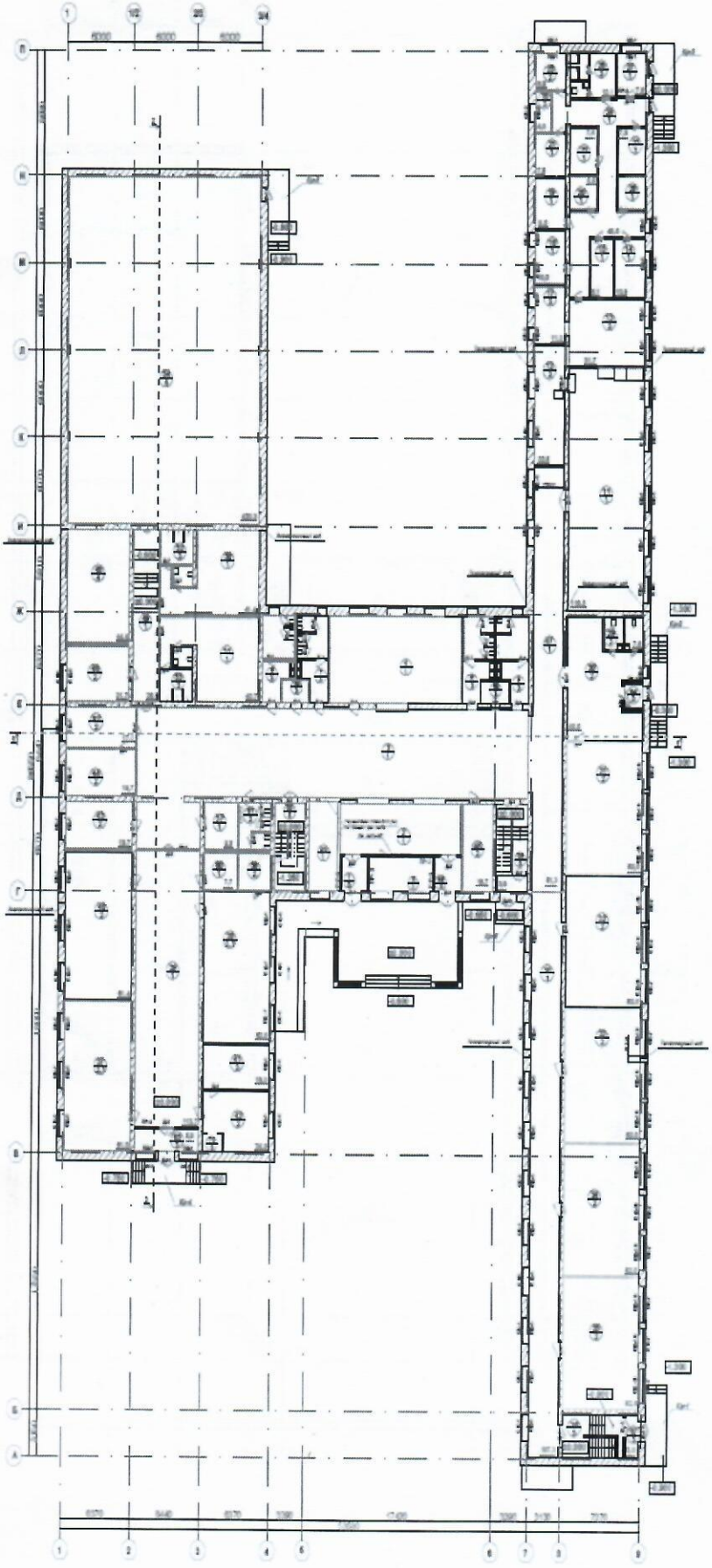

Экспликация помещений

№ п/п	Наименование	Площадь м²	Кат. помещения
1	Тамбур	5,86	
2	Вестибюль	38,6	
3	Рекреация	240,0	
4	Гардероб	73,6	
5	Комната охраны	14,37	
6	Санузел	15,0	
7	Санузел	15,0	
8	Санузел	16,8	
9	Санузел	16,8	
10	Коридор	107,3	
11	Обеденный зал	115,3	
12	Моечная столовой посуды	22,6	
13	Горячий цех	31,7	
14	Холодный цех	10,9	
15	Доготовочный цех овощей и полуфабрикатов	8,1	
16	Моечная оборотной тары	4,0	
17	Моечная кухонной посуды	10,7	
18	Доготовочный цех овощей и полуфабрикатов	10,0	
19	Охлаждаемая камера для овощей и полуфабрикатов	9,3	
20	Охлаждаемая камера для мясных и рыбных полуфабрикатов	5,8	
21	Кладовая сухих продуктов	7,8	
22	Овощная кладовая	7,8	
23	Охлаждаемая камера для яичных столов	7,8	
24	Коридор	45,0	
25	Кабинет зав. столовой	6,8	
26	Санузел, раздевальная для персонала	12,1	
27	Загрузочная	7,8	
28	Охлаждаемая камера для замороженных полуфабрикатов	5,8	
29	Санузел	7,4	
30	Рекреация, раздевальная	45,5	
31	1 Класс	62,5	
32	Лингафонно-мультимедийный кабинет	62,5	
33	2 Класс	62,5	
34	3 Класс	62,5	
35	4 Класс	62,5	
36	Лестничная клетка	14,7	
37	Мастерская по обработке дерева	81,5	
38	Мастерская по обработке металла	62,5	
39	Коридор	113,7	
40	Мастерская по обработке тканей (каб. домоводства)	61,4	
41	Инструментальная	18,0	
42	Кабинет врача, процедурная	25,0	
43	Кабинет психолога	19,7	
44	Кабинет директора	19,7	
45	Бухгалтерия	16,7	
46	Кабинет инструктора	21,7	
47	Коридор	81,3	
48	Снарядная	44,4	
49	Коридор	28,5	
50	Раздевальная	41,4	
51	Раздевальная	40,7	
52	Санузел, душевая	9,8	
53	Санузел, душевая	9,2	
54	Спортзал	420,3	
55	Лестничная клетка	17,0	
56	Лестничная клетка	15,3	
57	Электрощитовая	9,8	
58	Инвентарная	7,4	
59	Кладовая уборочного инвентаря	4,0	
60	Радиоузел	7,7	
61	Санузел персонала, комната личной гигиены	9,0	
62	Приемная	17,1	
63	Гардероб персонала	16,0	
64	Тамбур	2,7	
65	Тамбур	8,9	
66	Тамбур	5,95	
67	Тамбур	5,0	
68	ПУИ	2,26	
69	Сан. узел (ММГН)	4,16	
70	Сан. узел мед. кабинета	2,26	
	Итого:	2472,90	

Отделочный план этажа на отметке -3.900
М 1:200

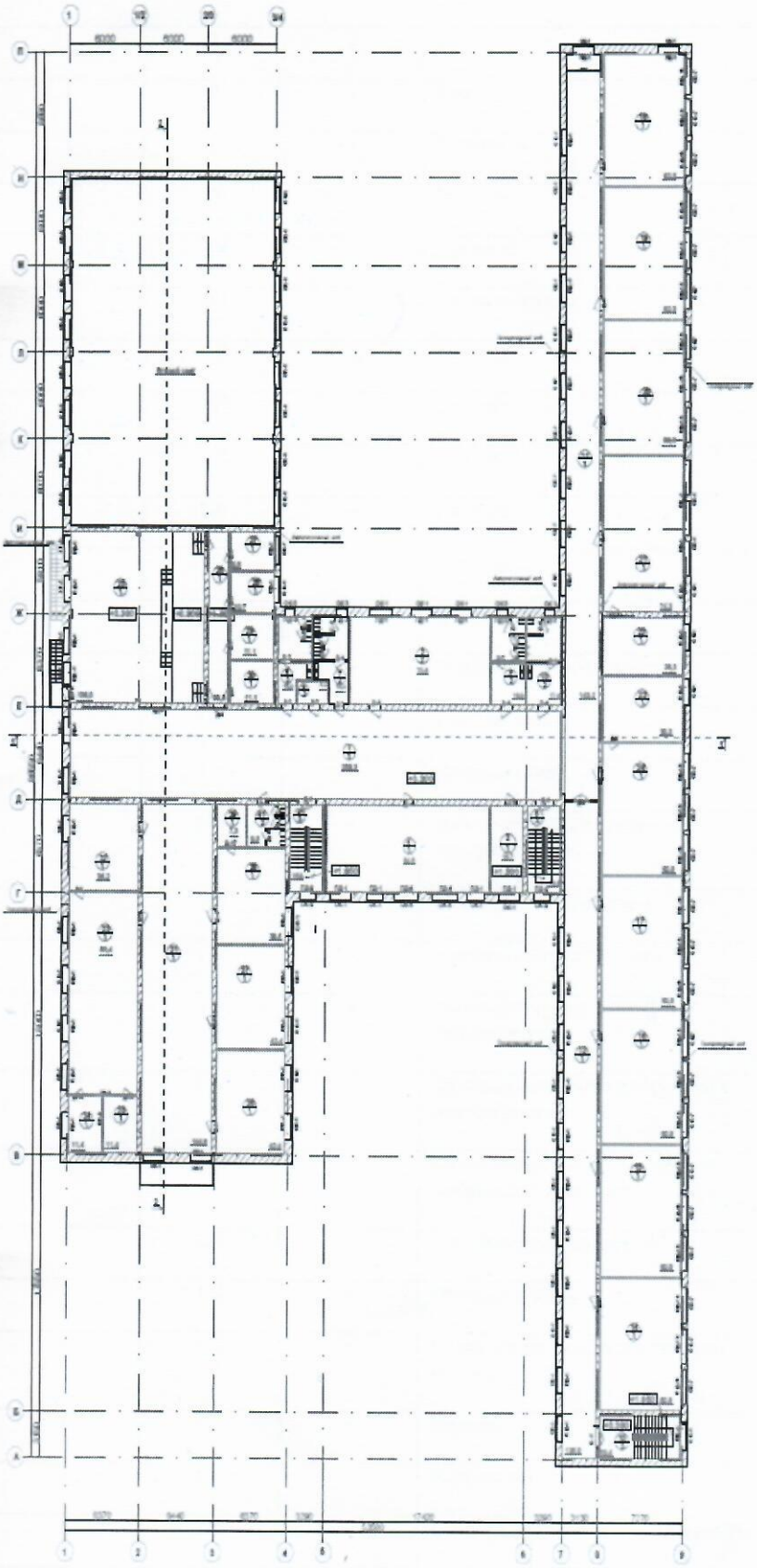

Экспликация помещений

№ п/п	Наименование	Площадь м²	Кат. помещения
1	Рекреация	258,3	
2	Кабинет информатики	73,5	
3	Кабинет заведующего хозяйством	16,7	
4	Учительская	84,6	
5	Лестничная клетка	16,8	
6	Санузел	15,0	
7	Санузел	15,0	
8	Комната для уборочного инвентаря	4,0	
9	Санузел	16,9	
10	Санузел	17,3	
11	Коридор	143,2	
12	Коридор	126,0	
13	Лестничная клетка	18,4	
14	Класс	62,5	
15	Класс	62,5	
16	Класс	62,5	
17	Класс	62,5	
18	Класс	62,5	
19	Класс	62,5	
20	Класс	62,5	
21	Кабинет физики	74,3	
22	Лаборантская	26,3	
23	Лаборантская	30,3	
24	Кабинет химии и биологии	62,5	
25	Актовый зал	138,0	
26	Коридор	20,5	
27	Артистическая	9,8	
28	Артистическая	10,7	
29	Инвентарная	11,1	
30	Инвентарная	11,1	
31	Коридор	144,8	
32	Фонд хранения	98,2	
33	Читательские места	85,4	
34	Кабинеты индивидуального чтения	11,4	
35	Кабинеты индивидуального чтения	11,4	
36	Кабинет иностранного языка	42,4	
37	Кабинет иностранного языка	42,4	
38	Кабинет НВП	36,6	
39	Оружейная	7,3	
40	Лестничная клетка	16,8	
41	Санузел персонала, комната личной гигиены	9,5	
	Итого:	2084,5	

Экспликация к плану объекта

Этаж	Номер помещения, квартиры	Номер частей помещения, квартиры	Назначение частей помещения, квартиры	Площадь по внутреннему обмеру (м²), в том числе			
				общая	полезная	жилая	нежилая
1	2	3	4	5	6	7	8
1	101	-	Тамбур	5,88	5,88	-	5,88
1	102	-	Вестибюль	39,6	39,6	-	39,6
1	103	-	Рекреация	240	240	-	240
1	104	-	Гардероб	73,6	73,6	-	73,6
1	105	-	Комната охраны	14,37	14,37	-	14,37
1	106	-	Сан/узел	15,0	15,0	-	15,0
1	107	-	Сан/узел	15,0	15,0	-	15,0
1	108	-	Сан/узел	16,8	16,8	-	16,8
1	109	-	Сан/узел	16,8	16,8	-	16,8
1	110	-	Коридор	107,3	107,3	-	107,3
1	111	-	Обеденный зал	115,3	115,3	-	115,3
1	112	-	Моечная столовой посуды	22,6	22,6	-	22,6
1	113	-	Горячий цех	31,7	31,7	-	31,7
1	114	-	Холодный цех	10,9	10,9	-	10,9
1	115	-	Доготовочный цех овощей и полуфабрикатов	8,1	8,1	-	8,1
1	116	-	Моечная оборотной тары	4,0	4,0	-	4,0
1	117	-	Моечная кухонной посуды	10,7	10,7	-	10,7
1	118	-	Доготовочный цех овощей и полуфабрикатов	10,0	10,0	-	10,0
1	119	-	Охлаждаемая камера для овощей и полуфабрикатов	9,3	9,3	-	9,3
1	120	-	Охлаждаемая камера для мясных и рыбных полуфабрикатов	5,8	5,8	-	5,8
1	121	-	Кладовая сухих продуктов	7,8	7,8	-	7,8
1	122	-	Овощная кладовая	7,8	7,8	-	7,8
1	123	-	Охлаждаемая камера для пищевых отходов	7,8	7,8	-	7,8
1	124	-	Коридор	45,0	45,0	-	45,0
1	125	-	Кабинет зав. столовой	6,8	6,8	-	6,8
1	126	-	Сан/узел, раздевальная для персонала	12,1	12,1	-	12,1
1	127	-	Загрузочная	7,8	7,8	-	7,8
1	128	-	Охлаждаемая камера для замороженный полуфабрикатов	5,8	5,8	-	5,8
1	129	-	Сан/узел	7,4	7,4	-	7,4

1	130	-	Рекреация, раздевальная	45,5	45,5	-	45,5
1	131	-	1 Класс	62,5	62,5	-	62,5
1	132	-	Лингофонно-мультимедийный кабинет	62,5	62,5	-	62,5
1	133	-	2 Класс	62,5	62,5	-	62,5
1	134	-	3 Класс	62,5	62,5	-	62,5
1	135	-	4 Класс	62,5	62,5	-	62,5
1	136	-	Лестничная клетка	14,7	14,7	-	14,7
1	137	-	Мастерская по обработке дерева	61,5	61,5	-	61,5
1	138	-	Мастерская по обработке металла	62,5	62,5	-	62,5
1	139	-	Коридор	113,7	113,7	-	113,7
1	140	-	Мастерская по обработке тканей (каб. домоводства)	61,4	61,4	-	61,4
1	141	-	Инструментальная	18,0	18,0	-	18,0
1	142	-	Кабинет врача, процедурная	25,0	25,0	-	25,0
1	143	-	Кабинет психолога	19,7	19,7	-	19,7
1	144	-	Кабинет директора	19,7	19,7	-	19,7
1	145	-	Бухгалтерия	16,7	16,7	-	16,7
1	146	-	Кабинет инструктора	21,7	21,7	-	21,7
1	147	-	Коридор	81,3	81,3	-	81,3
1	148	-	Снарядная	44,4	44,4	-	44,4
1	149	-	Коридор	28,5	28,5	-	28,5
1	150	-	Раздевальная	41,4	41,4	-	41,4
1	151	-	Раздевальная	40,7	40,7	-	40,7
1	152	-	Сан/узел, душевая	9,6	9,6	-	9,6
1	153	-	Сан/узел, душевая	9,2	9,2	-	9,2
1	154	-	Спортзал	420,3	420,3	-	420,3
1	155	-	Лестничная клетка	17,0	17,0	-	17,0
1	156	-	Лестничная клетка	15,3	15,3	-	15,3
1	157	-	Электрощитовая	9,8	9,8	-	9,8
1	158	-	Инвентарная	7,4	7,4	-	7,4
1	159	-	Кладовая уборного инвентаря	4,0	4,0	-	4,0
1	160	-	Радиоузел	7,7	7,7	-	7,7
1	161	-	Сан/узел персонала, комната личной гигиены	9,0	9,0	-	9,0
1	162	-	Приемная	17,1	17,1	-	17,1
1	163	-	Гардероб персонала	16,0	16,0	-	16,0
1	164	-	Тамбур	2,7	2,7	-	2,7

1	165	-	Тамбур	8,9	8,9	-	8,9
1	166	-	Тамбур	5,95	5,95	-	5,95
1	167	-	Тамбур	3,0	3,0	-	3,0
1	168	-	ПУИ	2,28	2,28	-	2,28
1	169	-	Сан. узел (ММГН)	4,16	4,16	-	4,16
1	170	-	Сан. узел мед. кабинета	2,25	2,25	-	2,25
2	201	-	Рекреация	258,3	258,3	-	258,3
2	202	-	Кабинет информатики	73,5	73,5	-	73,5
2	203	-	Кабинет заведующего хозяйством	16,7	16,7	-	16,7
2	204	-	Учительская	84,6	84,6	-	84,6
2	205	-	Лестничная клетка	16,8	16,8	-	16,8
2	206	-	Сан/узел	15,0	15,0	-	15,0
2	207	-	Сан/узел	15,0	15,0	-	15,0
2	208	-	Комната для уборочного инвентаря	4,0	4,0	-	4,0
2	209	-	Сан/узел	16,9	16,9	-	16,9
2	210	-	Сан/узел	17,3	17,3	-	17,3
2	211	-	Коридор	143,2	143,2	-	143,2
2	212	-	Коридор	126,0	126,0	-	126,0
2	213	-	Лестничная клетка	19,4	19,4	-	19,4
2	214	-	Класс	62,5	62,5	-	62,5
2	215	-	Класс	62,5	62,5	-	62,5
2	216	-	Класс	62,5	62,5	-	62,5
2	217	-	Класс	62,5	62,5	-	62,5
2	218	-	Класс	62,5	62,5	-	62,5
2	219	-	Класс	62,5	62,5	-	62,5
2	220	-	Класс	62,5	62,5	-	62,5
2	221	-	Кабинет физики	74,3	74,3	-	74,3
2	222	-	Лаборантская	26,3	26,3	-	26,3
2	223	-	Лаборантская	30,3	30,3	-	30,3
2	224	-	Кабинет химии и биологии	62,5	62,5	-	62,5
2	225	-	Актовый зал	138,0	138,0	-	138,0
2	226	-	Коридор	20,5	20,5	-	20,5
2	227	-	Артистическая	9,8	9,8	-	9,8
2	228	-	Артистическая	10,7	10,7	-	10,7
2	229	-	Инвентарная	11,1	11,1	-	11,1
2	230		Инвентарная	11,1	11,1	-	11,1
2	231		Коридор	144,6	144,6	-	144,6

2	232		Фонд хранения	36,2	36,2	-	36,2
2	233		Читательские места	83,4	83,4	-	83,4
2	234		Кабинеты индивидуального чтения	11,4	11,4	-	11,4
2	235		Кабинеты индивидуального чтения	11,4	11,4	-	11,4
2	236		Кабинет иностранного языка	42,4	42,4	-	42,4
2	237		Кабинет иностранного языка	42,4	42,4	-	42,4
2	238		Кабинет НВП	39,6	39,6	-	39,6
2	239		Оружейная	7,3	7,3	-	7,3
2	240		Лестничная клетка	16,8	16,8	-	16,8
2	241		Сан/узел персонала, комната личной гигиены	9,5	9,5	-	9,5

продолжение таблицы

Площадь по внутреннему обмеру (м^2), в том числе								
в отдельных квартирах	в общежитиях	в гостиницах	торговая	промышленно-производственных зданий и сооружений	складская	учреждений образования	предприятий бытового обслуживания	организаций и учреждений управления, научных, банковских, общественных и т.п.
9	10	11	12	13	14	15	16	17
-	-	-	-	-	-	6 413,3	-	-

продолжение таблицы

Площадь по внутреннему обмеру (м^2), в том числе							
предприятий общественного питания	организации здравоохранения	физкультурно-спортивная	учреждений культуры искусства	транспортных зданий и сооружений	сооружений инженерных сетей	гаражей	прочие
18	19	20	21	22	23	24	25
-	-	-	-	-	-	-	-

Техническое описание конструктивных элементов основного строения

№ п.п.	Наименование конструктивных элементов		Описание конструктивных элементов (материал, отделка и т.д.)
1	2		3
1	Фундамент		ленточные из бетонных блоков по ГОСТ13579- 78, монолитные плиты.
2	1) наружные и внутренние капитальные стены		из керамической кладки по серии 2.130-8 в.1 тип «А-64», δ=380мм, из кирпича СУР/125/25 по ГОСТ 379-95 на растворе М75, с утеплением URSA П-30 толщ.120мм и облицовкой из кирпича δ=120 мм КОЛПУ 1,4 НФ/125/1,4/25 ГОСТ 530-2007 на растворе М75.
	2) перегородки		из кирпича СУР /125/25 по ГОСТ 379-95 на растворе М 75..
3	Перекрытия	чердачное	из сборных железобетонных плит, по серии 1.141-1 в.60, из ж/б плит по серии 1.141.1 выпуск 63, серии 1.241-1 В.27, серии 1.242.1-3 В.1
		междуэтажное	из сборных железобетонных плит, по серии 1.141-1 в.60, из ж/б плит по серии 1.141.1 выпуск 63, серии 1.241-1 В.27, серии 1.242.1-3 В.1
4	Крыша		Крыша - стропильная чердачная из деревянных конструкций по ГОСТ 8486-86. Покрытие кровли из волнистых стальных листов с внешними формами под "черепицу" Спортзал - металлические фермы с покрытием сэндвич – панелями по прогонам
5	Полы	1-го этажа	Линолеум, спортивный линолеум, керамическая плитка, керамогранитная плитка, наливной пол
		последующих этажей	Линолеум, керамическая плитка, ламинат

6	Проемы	окна	металлопластиковый профиль с двухкамерным стеклопакетом
		витражи	металлопластиковые, одинарное остекление
		двери	ПВХ, алюминиевые, металлические, деревянные
7	Отделочные работы	внутренние	Потолки – водоэмульсионная окраска, подвесной потолок из ГКЛ; Стены – водоэмульсионная, акриловая, облицовка керамической плиткой
		наружные	Облицовочный кирпич, Цоколь – облицовка сплитерным блоком
8	Горячее водоснабжение		Горячее водоснабжение предусмотрено от водонагревателя (теплообменника) установленного в техподполье, на летний период в помещении кухни и душевых от водонагревателей типа «Аристон».
9	Водопровод		Ввод водопровода предусмотрен в техподполье в помещение водомерного узла, на вводе установлен водомерный узел со счетчиком, для создания необходимого напора установлена насосная установка. Трубопроводы холодного и горячего водоснабжения прокладываются под потолком техподполья и монтируются из труб разрешенных Главным санитарно-Эпидемиологическим управлением РК. Для прохода через строительные конструкции предусмотрены футляры.
10	Канализация		В здании школы запроектированы хоз-бытовая и производственная (от столовой) канализация со стоком в проектируемый выгреб емк.80м3. Внутренняя сеть хоз-бытовой канализации запроектирована из пластмассовых канализационных труб по Гост 22689-89. Для прочистки сети установлены ревизии и прочистки.
11	Электроосвещение		Групповые осветительные сети выполняются кабелем ВВГнг разного сечения скрыто в слое штукатурки. Групповые сети к штепсельным розеткам выполняются кабелем ВВГнг сеч.3х2,5 скрыто в слое штукатурки. Питающие сети силового оборудования выполняются проводом марки ПВ скрыто в стальных тонкостенных трубах, проложенных в подготовке пола и в слое штукатурки.
12	Отопление	печное	-
13		печное газовое	-
14		от ТЭЦ	-
15		от АГВ	-
16		от индивидуальной отопительной установки: на газе	-
17		от индивидуальной отопительной установки: на твердом топливе	-
18		от котельной: на газе	-
19		от котельной: на твердом топливе	Блочно-модульная котельная Эко «E.S.A-1» 700 кВт
20	Разные работы		-

Техническое описание служебных построек

№ п.п.	Показатели	Наименование служебных построек
		-
1	Площадь ($м^2$)	-
2	Высота строения (м)	-
3	Объем строения ($м^3$)	-
4	Фундамент	-
5	Стены	-
6	Перекрытия	-
7	Крыша	-
8	Полы	-
9	Окна	-
10	Двери	-
11	Внутренняя отделка	-
12	Наружная отделка	-
13	Печи	-

Техническое описание внутридворовых сооружений

Наименование и назначение отдельных частей строения	Заглубление спланированной поверхности земли до пола подвала	Описание элементов					
		стены	перекрытия	полы	внутренняя отделка	крыша	дополнительные устройства
1	2	3	4	5	6	7	8
-	-	-	-	-	-	-	-

Техническое описание нежилых пристроек к основному строению

Наименование конструктивных элементов		Техническое описание конструктивных элементов
1		2
Фундамент		-
Стены и перегородки		-
Крыша		-
Полы		-
Перекрытия		-
Проемы	окна	-
	двери	-
Отделочные работы	внутренние	-
	наружные	-
Разные работы		-
Итого:		-

Исчисление площадей и объемов основной и отдельных частей строения (подвалов, полуподвалов, мезонинов, мансард, крыш, пристроек и т.п.)

Наименование частей строения и пристроек	Формула для подсчета площадей по наружному обмеру	Площадь ($м^2$)	Высота (м)	Объем ($м^3$)
1	2	3	4	5
подвал	-	1 855,9	2,2	4 082,98

Заказчик Жунусов Р.С.

фамилия, имя, отчество (при наличии), подпись руководителя М.П.

Авторский надзор Ванцев Ч.С

фамилия, имя, отчество (при наличии), подпись эксперта М.П.

	Приложение 3 к акту приемки объекта в эксплуатацию
	форма

Технические характеристики объекта (линии электропередач)

№ п/п	Наименование	Единица измерения	Количество
1	2	3	4
1	Воздушные ЛЭП низкого напряжения	километр (далее – км)	
2	Воздушные ЛЭП Высокого напряжения 10 кВ	км	0,28
3	Кабельные ЛЭП напряжения 0,4 кВ	км	0,355
4	Кабельные ЛЭП высокого напряжения 10 кВ	км	0,262
5	Площадь опор	м 2	0,9
6	Опоры:		
	1) металлические	штук (далее – шт)	
	2) деревянные с деревянными приставками	шт	
	3) деревянные с железобетонными приставками	шт	
	4) железобетонные	шт	10
	5) тросовые подвесы	шт	
7	Провода		
	1) медные	км	
	2) алюминиевые	км	
	3) сталеалюминиевые	км	
8	Кронштейны для светильников		
	1) железобетонные	шт	
	2) металлические	шт	29
9	Арматура уличного освещения:		
	1) светильники с лампами накаливания	шт	
	2) светильники с ртутными лампами	шт	
	3) светильники с светодиодными лампами	шт	29
10	Кабели:		
	1) марки АВБбШв 4х150 напряжением 0,4 кВ	км	0,2
	2) марки АВБШв 4х10 напряжением 0,4 кВ	км	0,06
	3) марки АВБШв 4х6 напряжением 0,4 кВ	км	0,91
	4) марки ВВГнг 3х1,5 напряжением 0,4 кВ	км	0,135
	5) марки ВВГнг 5х2,5 напряжением 0,4 кВ	км	0,095
11	Муфты соединительные...	шт	9
12	Муфты концевые	шт	6
13	Контуры заземления	шт	4
14	Устройства грозозащиты	шт	2
15	Дорожные покрытия кабельных сетей:		
	1) асфальтобетонные	м 2	
	2) булыжные	м 2	
	3) тротуары	м 2	

Заказчик Жунусов Р.С.

фамилия, имя, отчество (при наличии), подпись руководителя М.П.

Авторский надзор Вамет

фамилия, имя, отчество (при наличии), подпись эксперта М.П.

	Приложение 12 к акту приемки объекта в эксплуатацию
	форма

Технические характеристики объекта
(зеленые насаждения)

№ п.п.	Наименование	Единица измерение	Количество	Примечание
1	2	3	4	5
1	Длина улицы	м		
2	В том числе озелененная часть	$м^2$	7 959,6	
3	Средняя ширина проезда	м	3,5	
4	Общая площадь объекта (проезд, сквер, парк, бульвар)	$м^2$	24 000	
5	Деревья	шт	215	
6	Кусты	шт		
7	Кустарники	п.м.	130,2	
8	Цветники	$м^2$	361,6	
9	Газоны	$м^2$	7 598	
10	порода деревьев		Береза повислая, ель, рябина обыкновенная, ива плакучая, тополь пирамидальный, живая изгородь (сирень обыкновенная)	
11	Возраст	год	3-15	

Заказчик Жунусов Р.С.
фамилия, имя, отчество (при наличии), подпись руководителя М.П.

Авторский надзор Ванеев Ф.С.
фамилия, имя, отчество (при наличии), подпись эксперта М.П.

	Приложение 13 к акту приемки объекта в эксплуатацию
	форма

Технические характеристики объекта
(сети, водоводы, коллекторы и т.п.)

№ п/п	Наименование	Единицы измерения	Количество, протяженность	Примечание
1	2	3	4	5
Водопровод				
	Водоводы (общая протяженность)	м		
	1) из стальных труб	м		
	2) из чугунных труб	м		
	3) из асбестоцементных труб	м		
	4) из железобетонных труб	м		
2	Распределительная сеть (общая протяженность)	м	148,7	
	1) из стальных труб	м		
	2) из чугунных труб	м		
	3) из асбестоцементных труб	м		
	4) из полиэтиленовых труб	м	148,7	
3	Смотровой колодец	шт	1	
4	Задвижка d- 800	шт		
	" d- 100мм	шт	4	
5	Вентили d-25	шт	2	
6	Кран d-	шт		
7	Гидрант	шт	1	
8	Водопроводный ввод	шт		
9	Питьевой фонтанчик	шт	.	
Канализация				
1	Коллекторы (общая протяженность)	м		
	1) из керамических труб	м		
	2) из чугунных труб	м		
	3) из бетонных труб	м		
	4) из асбестоцементных труб	м		
	5) из железобетонных труб	м		
2	Канализационная сеть (общая протяженность)	м	134,8	

	1) из керамических труб	м		
	2) из чугунных труб	м		
	3) из бетонных труб	м		
	4) из асбестоцементных труб	м		
	5) из железобетонных труб	м		
	6) из гофрированных труб Корсис	м	134,8	
3	Смотровой колодец	шт	6	
	Выпуск	шт	2	

Разрез по траншее

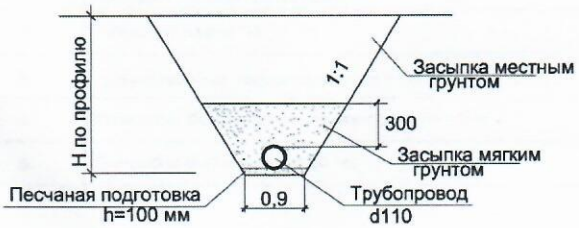

Спецификация

Позиция	Наименование и техническая характеристика	Тип, марка, обозначение документа, опросного листа	Код оборудования, изделия и материала
1	2	3	4
	В1		
1	Задвижка фланцевая Ру16 d100	AVK	
2	Задвижка фланцевая Ру16 d65	AVK	
3	Задвижка фланцевая Ру16 d200	AVK	
4	Кран шаровой муфтовый Ру16 d32	FAF 4000	
5	Зажимной седловой отвод фланцевый d110x110	UFM/505	
6	Зажимной седловой отвод с внутренней резьбой d110x32	UFM/505	
7	Фланцевое соединение SDR17 110x110		
8	Фланцевое соединение SDR17 65x75		
9	Фланцевое соединение SDR17 200x200		
10	Фланец стальной приварной 1-100-10	ГОСТ 12820-80*	
11	Фланец стальной приварной 1-200-10	ГОСТ 12820-80*	
12	Тройник равнопроходной стальной 108x4,0	ГОСТ 17376-2001	
13	Тройник равнопроходной стальной 219x4,0	ГОСТ 17376-2001	
14	Тройник равнопроходной ПЭ100 SDR17 110x6,6	СТ РК ИСО 4427-2004	
15	Трубы ПЭ 100 SDR 17 - d110x6,6 питьевая	СТ РК ИСО 4427-2004	
16	Трубы ПЭ 100 SDR 17 - d75x4,5 питьевая	СТ РК ИСО 4427-2004	
17	Трубы ПЭ 100 SDR 26 - d200x7,7 техническая	СТ РК ИСО 4427-2004	
18	Трубы стальные электросварные 108x4,0	ГОСТ 10704-91	
19	Трубы стальные электросварные 219x4,0	ГОСТ 10704-91	

Позиция	Наименование и техническая характеристика	Тип, марка, обозначение документа, опросного листа	оборудования, изделия и материала
1	2	3	4
20	Колодцы водопроводные из сборного железобетона D1500	т.п.р. 901-09-11.84	
21	Колодцы водопроводные из сборного железобетона D2000	т.п.р. 901-09-11.84	
22	Люк чугунный тип "Л"	ГОСТ 3634-99	
23	Отмостка бетонная возле колодца в=1,0 м		
24	Гильза L=150 мм SDR 26 Ø315x12,1	СТ РК ИСО 4427-2004	
25	Гильза L=150 мм SDR 26 Ø400x15,3	СТ РК ИСО 4427-2004	
26	Врезка d110 в d110		
	К1		
1	Колодец канализационный из сборных ж/бет. элементов по серии 3.900.1-14 Ø1500	т.пр.902-09-22.84	
2	Люк чугунный "Л"	ГОСТ 3634-99	
3	Двухслойные гофрированная трубы SN 10 Ø160	ГОСТ Р 54475-2011	
4	Отмостка бетонная возле колодца в=1,0 м		
5	Выгреб ж.б объемом 80,0 мз		

Схема привязки колодца к постоянным точкам-ориентирам

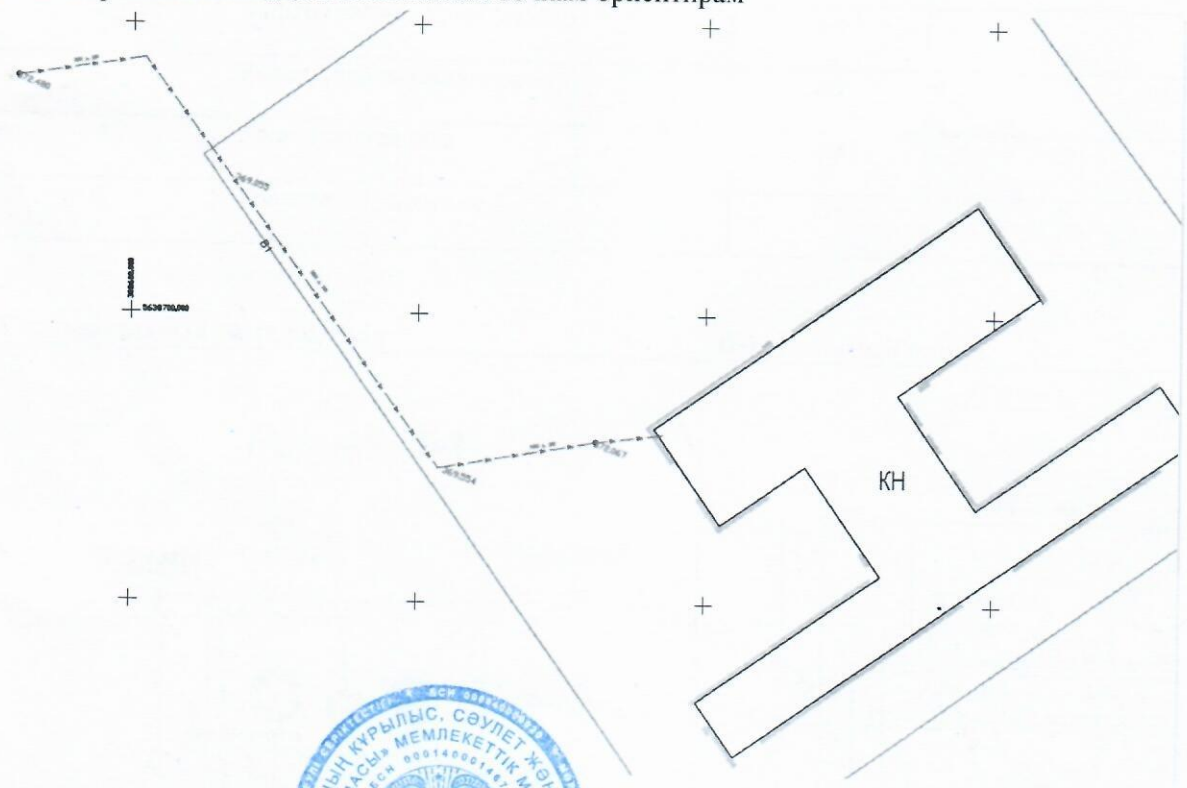

Заказчик Тунусов Р.С.

фамилия, имя, отчество (при наличии), подпись руководителя М.П.

Авторский надзор Ванцев

фамилия, имя, отчество (при наличии), подпись эксперта М.П.

	Приложение 14 к акту приемки объекта в эксплуатацию
	форма

Технические характеристики объекта
(тепловая трасса)

№ п/п	Наименование	Единицы измерения	Количество, протяженность	Примечание
1	Протяженность тепловой трассы	м	145	
	Протяженность воздушной прокладки:	м		
	1) на эстакадах	м		
	2) на опорах	м		
	Количество опор	шт		
	Протяженность подземной прокладки:	м	124	
	1) в проходных каналах	м	124	
	2) в полупроходных каналах	м		
	3) бесканальная прокладка	м		
2	Количество колодцев (камер)	шт		
3	Количество компенсаторов	шт		
4	Количество вводов	шт	2	
5	Количество задвижек	шт	2	

Горизонтальный разрез канала

Вертикальный разрез

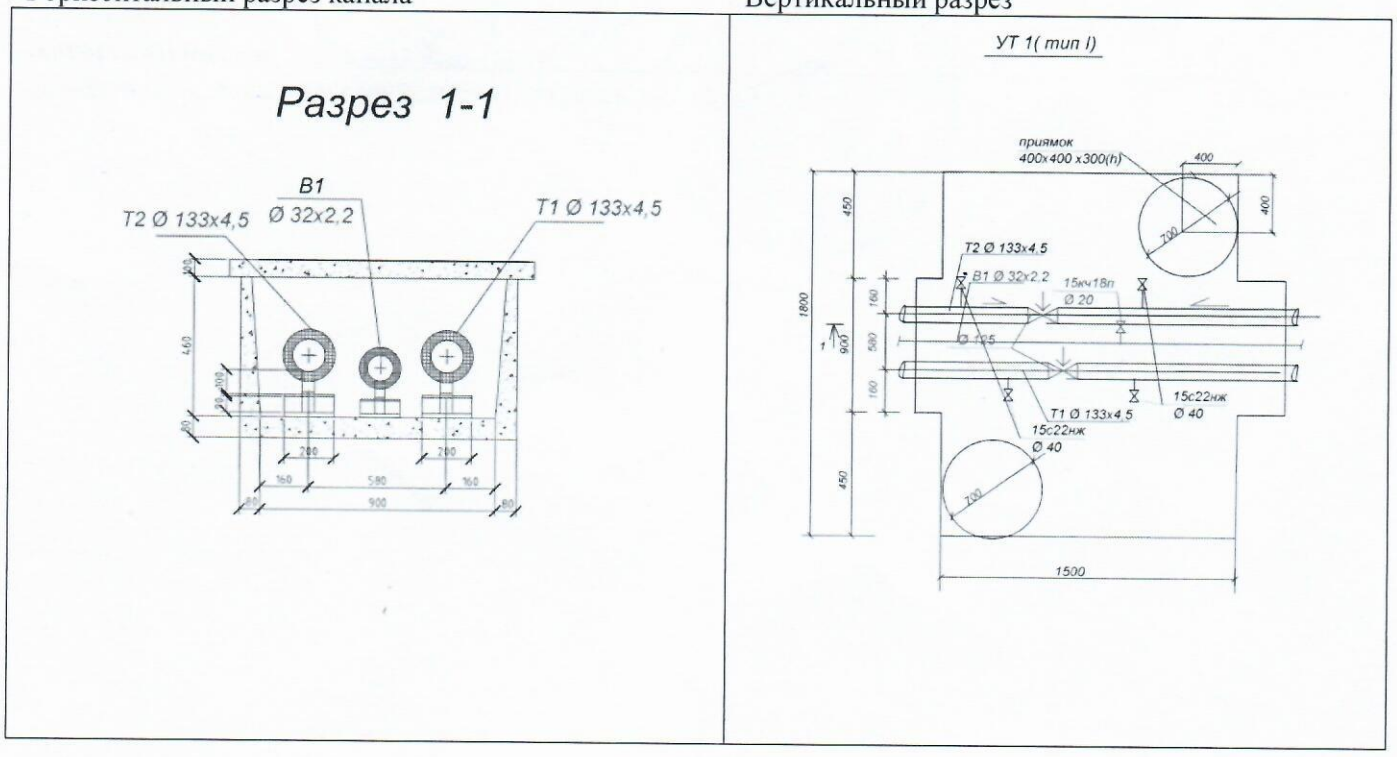

Схема привязки колодца к постоянным точкам-ориентирам

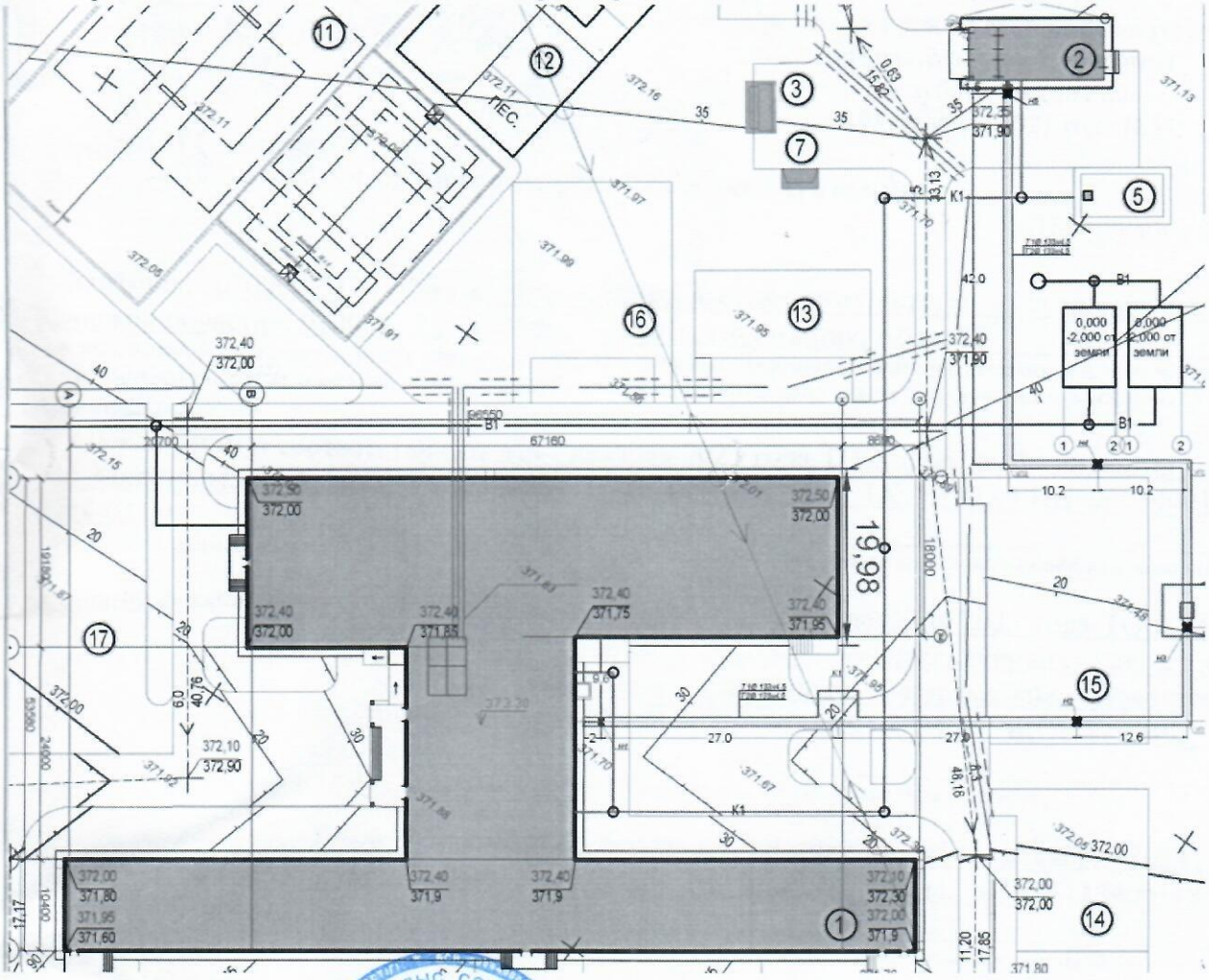

Заказчик _____

фамилия, имя, отчество (при наличии), подпись руководителя М.П.

Авторский надзор _____

фамилия, имя, отчество (при наличии), подпись эксперта М.П.

Пронумеровано: _____ стр

Прошнуровано: _____ стр

мп

Дата: _____

2

Мемлекеттік органдар арналған үкімет» мемлекеттік корпорациясын» коммерциялық емес акционерлік қоғамының Ақмола облысы бойынша филиалының Аршалы ауандық Тіркеу және жер кадастры бөлімі

Бөлім № 0019516651а

Тіркеу ісі № 01:005:010:1343

Кадастрлық № _____

Тіркелген күні 25.12.23

Тіркелген уақыты 18:04

Жылжымайтын мүлік объектісінің мекен жайы

с. Жалтырколь ул. Алиханова дом 5

Тіркеуші (маман) Тобылов Т.Д. Қолы

Бөлім басшысы Турмаева Қолы

М.О.