Утвержден
приказом Министра
по инвестициям и развитию
Республики Казахстан
от 24 апреля 2017 года № 234

форма

Акт приемки объекта в эксплуатацию

" 11" декабря 2023 года

Заказчик: ***Республиканское государственноепредприятие на праве хозяйственного ведения «Казводхоз» Комитета водного хозяйства Министерства водных ресурсов и ирригации Республики Казахстан, И.о.генерального директора Садвакасов Ерлан Талгатович, БИН 110 740 000364, +7 7172 725270, город Астана, 010000, ул. Мангилик ел 8/2***

(фамилия, имя, отчество (при его наличии) ИИН, телефон – для физических лиц, наименование организации – для юридических лиц, БИН, телефон, почтовый индекс, область, город, район, населенный пункт, наименование улицы, номер дома/здания (стационарного помещения))

на основании:

Декларации о соответствии (прилагается):**« 4 » декабря** ***2023 г. Западно-Казахстанский филиал РГП на ПХВ «Казводхоз» Комитета водного хозяйства Министерства водных ресурсов и ирригации Республики Казахстан, И.о.директора Хусаинов Рауан Ерланович, г.Уральск Самарская 23б, БИН 110841012664, +77112308985***

(дата подписания декларации, наименование подрядной (генподрядной) организации, фамилия, имя, отчество (при его наличии) руководителя, юридический адрес, БИН, телефон)

Заключение о качестве строительно-монтажных работ (прилагается): **« 4 » декабря** ***2023 г. Товарищество с ограниченной ответственностью «Эксперт-Строй KZ» Курманов Амантай Бисембаевич, Аттестат KZ43VJE0031336 от13.10.2017г., KZ70VJE00031335 от13.10.2017г., KZ27VJE00031333 от 13.10.2017г., г.Караганда , Пр-т Шахтеров, д.52, кв 171, БИН140240025139,+77054781672.***

(дата подписания заключения, наименование организации, фамилия, имя, отчество (при его наличии) экспертов технического надзора, № и дата получения аттестатов, БИН, телефон)

Заключение о соответствии выполненных работ проекту (прилагается): **« 4 » декабря** ***2023 г. Товарищество с ограниченной ответственностью «АктобеСтройЭксперт», инженер-проектировщик Кузенкова Жанна Анатольевна, БИН 060340006218, +77014535863***

дата подписания заключения, наименование организации, фамилия, имя, отчество (при его наличии) экспертов авторского надзора, № и дата получения аттестатов, БИН, телефон

произведя осмотр готовности предъявленного подрядчиком (генеральным подрядчиком) к приемке в эксплуатацию объекта: **«Реконструкция объектов внешней инфраструктуры (насосная станция, электроснабжение, распределительный трубопровод) для орошаемого участка площадью 2300 га в Кобдинском районе Актюбинской области» II уровень ответственности, технически сложный (нормальный)**

наименование объекта, вид строительства (новое, расширение, реконструкция, техническое перевооружение, модернизация, капитальный ремонт), уровеньответственности, техническая и технологическая сложность объекта

поадресу: **Республика Казахстан, Актюбинская область, Хобдинский район, Бестауский с.о., с.Бестау; Республика Казахстан, Актюбинская область, Хобдинский район, Кобдинскийс.о.; Республика Казахстан, Актюбинская область, Хобдинский район, с.о.ИмангалиБилтабанова, с.им.ИмангалиБилтабанова; Республика Казахстан, Актюбинская область, Хобдинский район, Булакскийс.о.; Республика Казахстан, Актюбинская область, Хобдинский район, Кызылжарский с.о.**

(область, район, населенный пункт, микрорайон, квартал, улица,
номер дома (корпуса)

проверив комплектность исполнительной технической документации, в том числе посредством электронного модуля исполнительной технической документации
"__"_____20__ года, дата ознакомления
подтверждает что:
1. Строительство объекта осуществлено на основании:
1) правоустанавливающего документа на земельный участок
"__"_____20_____года
№_____;
документ, подтверждающий наступление юридических фактов (юридических составов), на основании которых возникают, изменяются или прекращаются права на земельный участок, в том числе договоры, решения судов, правовые акты исполнительных органов, свидетельство о праве на наследство, передаточный акт или разделительный баланс при реорганизации негосударственных юридических лиц, владеющих земельным участкомна праве собственности или выкупивших право временного возмездного землепользования (аренды).
либо решения о реконструкции (перепланировке, переоборудовании) помещений (отдельных частей) существующих зданий от ***16.04.2020 года № 03-10/702 Акимат Кобдинского района Актюбинской области***

наименование органа вынесшего решение

2) талона о приеме уведомления о начале строительно-монтажных работ ***Государственное учреждение «Управление государственного архитектурно-строительного контроля Актюбинской области» KZ53REA00298772 от 04.10.2022 г.***

наименование органа принявшего уведомление, дата и № принятия талона

3) проекта (проектно-сметной документации): **Товарищество с ограниченной ответственностью «АктобеСтройЭксперт», номер проекта №059/2016**
наименование проектной организации, номер проекта

утвержденного(й):**ГУ «Управление строительства, архитектуры и градостроительства Актюбинской области» №205 от 12.05.2017г.**;
наименование организации утвердившей (переутвердившей) проект и дата утверждения

2. Строительно-монтажные работы осуществлены в сроки:
начало работ **05.05.2020 г.**
месяц, год
окончание работ **30.11.2023г.**
месяц, год
при продолжительности строительства,
по норме или по проекту организации строительства, месяц:**6,5**
фактически, месяц:**43**;
3. Объект (комплекс) имеет следующие основные технико-экономические показатели:
(мощность, производительность, производственная площадь, протяженность, вместимость, объем, пропускная способность, провозная способность, число рабочих мест и тому подобное, заполняется по всем объектам (кроме жилых домов) в единицах измерения соответственно целевой продукции или основным видам услуг)

Мощность, производительность и так далее	Единица измер.	Попроекту		Фактически	
		общая (с учетом ранее	в том числе пускового комплекса или	общая (с учетом ранее	в том числе пускового комплекса или

		принятых)	очереди	принятых)	очереди
к/х «Максат»					
Площадь орошаемого участка	га	250	250	250	250
Площадка под насосную станцию	$м^2$	87,75	87,75	87,75	87,75
Насосная станция СНП-782-63-3	шт	1	1	1	1
Трубопровод из труб ПЭ100, SDR17, D450*26,7мм	м	1812,5	1812,5	1812,5	1812,5
ВЛ-10кВ	м	4755	4755	4755	4755
КЛ-0,4	м	64	64	64	64
КТП-630кВА 10/0,4 кВ	шт	1	1	1	1
к/х «Кок Бухта»					
Площадь орошаемого участка	га	100	100	100	100
Площадка под насосную станцию	$м^2$	71,5	71,5	71,5	71,5
Насосная станция СНП-313-65-2	шт	1	1	1	1
Трубопровод из труб ПЭ100, SDR17, D315*18,7мм	м	1205,5	1205,5	1205,5	1205,5
ВЛ-10кВ	м	6221	6221	6221	6221
КЛ-0,4	м	33	33	33	33
КТП-250кВА 10/0,4 кВ	шт	1	1	1	1
к/х «Тамбай»					
Площадь орошаемого участка	га	130	130	130	130
Площадка под насосную станцию	$м^2$	74,75	74,75	74,75	74,75
Насосная станция СНП-469-57-2	шт	1	1	1	1
Трубопровод из труб ПЭ100, SDR17,6, D355*20,1мм	м	810,5	810,5	810,5	810,5
ВЛ-10кВ	м	1218	1218	1218	1218
КЛ-0,4	м	847	847	847	847
КТП-400кВА 10/0,4 кВ	шт	1	1	1	1
ТОО «Бестау-2015»					
Площадь орошаемого участка	га	300	300	300	300
Площадка под насосную станцию	$м^2$	87,75	87,75	87,75	87,75
Трубопровод из труб ПЭ100, SDR17,6, D500*28,3мм	м	1010,5	1010,5	1010,5	1010,5

Площадка под насосную станцию	$м^2$	71,5	71,5	71,5	71,5
Насосная станция СНП-313-65-2	шт	1	1	1	1
Трубопровод из труб ПЭ100, SDR17, D315*18,7мм	м	1010,5	1010,5	1010,5	1010,5
ВЛ-10кВ	м	9114,5	9114,5	9114,5	9114,5
КЛ-0,4	м	19,5	19,5	19,5	19,5
КТП-250кВА 10/0,4 кВ	шт	1	1	1	1
к/х «Бакытберген»					
Площадь орошаемого участка	га	100	100	100	100
Площадка под насосную станцию	$м^2$	71,5	71,5	71,5	71,5
Насосная станция СНП-313-54-2	шт	1	1	1	1
Трубопровод из труб ПЭ100, SDR17,6, D315*17,9мм	м	117	117	117	117
ВЛ-10кВ	м	7106,5	7106,5	7106,5	7106,5
КЛ-0,4	м	21	21	21	21
КТП-250кВА 10/0,4 кВ	шт	1	1	1	1
ТОО «Саукайын»					
Площадь орошаемого участка	га	300	300	300	300
Площадка под насосную станцию	$м^2$	91	91	91	91
Насосная станция СНП-937-76-3	шт	1	1	1	1
Трубопровод из труб ПЭ100, SDR13,6, D500*36,8мм	м	2960,5	2960,5	2960,5	2960,5
ВЛ-10кВ	м	7479	7479	7479	7479
КЛ-0,4	м	62	62	62	62
КТП-1000кВА 10/0,4 кВ	шт	1	1	1	1
ТОО «Агро Ферро»					
Площадь орошаемого участка	га	200	200	200	200
Площадка под насосную станцию	$м^2$	87,75	87,75	87,75	87,75
Насосная станция СНП-625-53-3	шт	1	1	1	1
Трубопровод из труб ПЭ100, SDR21, D400*19,1мм	м	85,5	85,5	85,5	85,5
ВЛ-10кВ	м	4962	4962	4962	4962

ВЛ-10кВ	м	-	-	-	-
ДЭС УП-СНП-500	шт	1	1	1	1
к/х «Жандос»					
Площадь орошаемого участка	га	100	100	100	100
Площадка под насосную станцию	$м^2$	71,5	71,5	71,5	71,5
Насосная станция СНП-313-52-2	шт	1	1	1	1
Трубопровод из труб ПЭ100, SDR21, D315*15мм	м	41,5	41,5	41,5	41,5
ВЛ-10кВ	м	6931,5	6931,5	6931,5	6931,5
КЛ-0,4	м	62,5	62,5	62,5	62,5
КТП-250кВА 10/0,4 кВ	шт	1	1	1	
к/х «Абылайхан»					
Площадь орошаемого участка	га	300	300	300	300
Площадка под насосную станцию	$м^2$	87,75	87,75	87,75	87,75
Насосная станция ESQ WS 3 1Д 500-63	шт	1	1	1	1
Трубопровод из труб ПЭ100, SDR17,6, D500*28,3мм	м	1155,5	1155,5	1155,5	1155,5
ВЛ-10кВ	м	3480	3480	3480	3480
КЛ-0,4	м	58	58	58	58
КТП-630кВА 10/0,4 кВ	шт	1	1	1	1
к/х «Куттыгай»					
Площадь орошаемого участка	га	200	200	200	200
Площадка под насосную станцию	$м^2$	87,75	87,75	87,75	87,75
Насосная станция ESQ WS 3 1Д 315-71	шт	1	1	1	1
Трубопровод из труб ПЭ100, SDR17,6, D400*22,7мм	м	590,5	590,5	590,5	590,5
ВЛ-10кВ	м	3111	3111	3111	3111
КЛ-0,4	м	110	110	110	110
КТП-400кВА 10/0,4 кВ	шт	1	1	1	1
ТОО «Қазақ асылдары»					
Площадь орошаемого участка	га	100	100	100	100

КЛ-0,4	м	122	122	122	122
КТП-400кВА 10/0,4 кВ	шт	1	1	1	1
ТОО «Отепберген»					
Площадь орошаемого участка	га	200	200	200	200
Площадка под насосную станцию	$м^2$	87,75	87,75	87,75	87,75
Насосная станция СНП-625-67-3	шт	1	1	1	1
Трубопровод из труб ПЭ100, SDR17, D400*23,7мм	м	1410,5	1410,5	1410,5	1410,5
ВЛ-10кВ	м	6351,5	6351,5	6351,5	6351,5
КЛ-0,4	м	42	42	42	42
КТП-400кВА 10/0,4 кВ	шт	1	1	1	1

Выпуск продукции (оказания услуг), предусмотренной проектом в объеме, соответствующем нормам освоения проектных мощностей в начальный
период_____;
факт начала выпуска продукции с указанием объема

Жилой дом имеет следующие показатели:

Показатели	Единица измерения	По проекту	Фактически
Общая площадь	метр в квадрате (далее – м2)		
Число этажей	этаж		
Общий строительный объем	метр в кубе (далее – м3)		
В том числе подземной части	м3		
Площадь встроенных, встроенно-пристроенных и пристроенных помещений	м2		

Показатели	По проекту			Фактически		
	число квартир	площадь квартир, м2		число квартир	площадь квартир, м2	
		общая	жилая		общая	жилая
Всего квартир,						
в том числе:						
однокомнатных						
двухкомнатных						
трехкомнатных						
четырехкомнатных						
и более						

4. Технологические и архитектурно-строительные решения по объекту характеризуются следующими данными:Реконструкцией предусмотрено орошаемые участки, состоящие из двенадцати самостоятельных участков с общей площадью 2300,0 га расположены в Кобдинском районе на землях: **к/х** «Мақсат» 250 га; к/х «Көк бухта» 100 га; к/х «Тамбай» 150 га; ТОО «Бестау-2015» 300 га; к/х «Жандос» 100 га; к/х «Абылайхан» 300 га; к/х «Құттығай» 200 га; ТОО «Қазақасылдары» 100 га; к/х «Бакытберген» 100 га; ТОО «Сауқайың» 300 га; ТОО «Агро Ферро» 200 га; ТОО «Өтепберген» 200 га. Подача воды на орошаемые участки предусмотрены из реки Кобда. В состав строительства входят:

1. К/х «Максат»

1.1.Площадка по НС.

1.2. Насосная станция контейнерного типа СНП-782-63-3 в комплекте 3 насосных агрегата (2рабочих, 1 резервный), насос марки 1Д-500-63-4, преобразователем частоты и шкафа управления с пускорегулирующей аппаратурой, запорная арматура, датчик давления. Рыбозащитное устройство РОП-175

1.3. Распределительный трубопровод из труб ПЭ100 SDR17, D450*26,7мм с запорной арматурой (задвижкиD400мм,D100мм) , 2 водопроводных колодца D1500мм, D1000мм, насос «Гном10-10»

1.4. Линия электропередачи ВЛ-10кВ от опоры №210, провод АС50/8 мм^2, изоляторы марки ШС-10Е и ПС-70Е, стойки СВ105

1.4. Кабельная линия КЛ-0,4кВ марки АВБбШв4*6мм^2

1.5. Установка КТП-630кВА 10/0,4 кВ в количестве 1шт с заземлением и ограждением.

2. К/х «Кок бухта»

1.1.Площадка по НС^2.

1.2. Насосная станция контейнерного типа СНП-313-65-2 в комплекте 2 насосных агрегата (1рабочий, 1 резервный), насос марки 1Д-315-71-2, преобразователем частоты и шкафа управления с пускорегулирующей аппаратурой, запорной арматурой, датчиком, рыбозащитное устройство РОП-175

1.3. Распределительный трубопровод из труб ПЭ100 SDR17, D315*18,7мм с запорной арматурой (задвижки D250мм, D100мм), 2 водопроводных колодцев D1500мм, D1000мм, насос «Гном10-10»

1.4. Линия электропередачи ВЛ-10кВ от опоры №210 ВЛ-10кВ, провод АС50/8 мм^2-20,53м, изоляторы марки ШС-10Е и ПС-70Е, стойки СВ105

1.4. Кабельная линия КЛ-0,4кВ, кабель марки АВБбШв4*6мм^2

1.5. Установка КТП-250кВА 10/0,4 кВ в количестве 1шт. с заземлением и ограждением.

3. К/х «Тамбай»

1.1.Площадка по НС.

1.2. Насосная станция контейнерного типа СНП-469-57-2 в комплекте 2 насосных агрегата (1рабочий, 1 резервный), насос марки 1Д-500-63-4, преобразователь частоты и шкаф управления с пускорегулирующей аппаратурой.

1.3. Распределительный трубопровод из труб ПЭ100, SDR17,6, D355*20,1мм, запорная арматура (задвижки D300мм, D100мм), 2 водопроводных колодца D1500мм, D1000мм., насос «Гном10-10»

1.4. Линия электропередачи ВЛ-10кВ от опоры №210 ВЛ-10кВ, провод АС50/8 мм^2, изоляторы марки ШС-10Е и ПС-70Е, стойки СВ105

1.4. Кабельная линия КЛ-0,4кВ марки АВБбШв4*6мм^2

1.5. Установка КТП-400кВА 10/0,4 кВ в количестве 1шт. с заземлением и ограждением.

4. К/х «Бестау-2015»

1.1.Площадка по НС.

1.2. Дизельная Насосная станция УП-СНП-500.

Рыбозащитное устройство РОП-175

1.3. Распределительный трубопровод из труб ПЭ100 SDR17.6, D500*28,3мм с запорной арматурой (задвижки D450мм, D100мм), 2 водопроводных колодца D1500мм, D1000мм., насос «Гном10-10»

5. К/х «Жандос»

1.1.Площадка по НС.

1.2. Насосная станция контейнерного типа СНП-313-52-2 в комплекте два насосных агрегатов (1рабочий, 1 резервный), насос марки 1Д-315-71-2, преобразователем частоты и шкафа управления с пускорегулирующей аппаратурой, запорная арматура, датчик давления, рыбозащитное устройство РОП-175

1.3. Распределительный трубопровод из труб ПЭ100, SDR21, D315*15мм, с запорной арматурой (задвижки D300мм, D100мм), 2 водопроводных колодцев D1500мм, D1000мм., насос «Гном10-10»

1.4. Линия электропередачи ВЛ-10кВ отходящей с яч.№3 «Новая Москва», стойки СВ105-, провод АС50/8 мм^2, изоляторы марки ШС-10Е и ПС-70Е

1.4. Кабельная линия КЛ-0,4кВ. кабель марки АВБбШв4*6мм^2

1.5. Установка КТП-250кВА 10/0,4 кВ в количестве 1шт. с заземлением и ограждением

6. К/х «Абылайхан»

1.1.Площадка по НС^2.

1.2. Насосная станция контейнерного типа ESQ WS 3 1Д 500-63 в комплекте трех насосных агрегатов (2рабочих, 1 резервный), насос марки 1Д-500-63-4, преобразователь частоты и шкаф управления с

пускорегулирующей аппаратурой, запорная арматура, датчик давления, рыбозащитное устройство РОП-175

1.3. Распределительный трубопровод из труб ПЭ100 SDR17.6, D500*28,3мм, с запорной арматурой (задвижки D400мм, D100мм,2 водопроводных колодца D1500мм, D1000мм., насос «Гном10-10»

1.4. Линия электропередачи ВЛ-10кВ от ПС-110/10кВ «Ащегора», стойки СВ105, ,провод АС50/8 мм^2, изоляторы марки ШС-10Е и ПС-70Е

1.4. Кабельная линия КЛ 0,4кВ кабель марки АВБбШв4*6мм^2

1.5. Установка КТП-630кВА 10/0,4 кВ в количестве 1шт. с заземлением и ограждением

7. К/х «Куттыгай»

1.1.Площадка по НС.

1.2. Насосная станция контейнерного типа ESQ WS 3 1Д 315-71 в комплекте из трех насосных агрегатов (2рабочих, 1 резервный), насос марки 1Д-315-71-2, преобразователь частоты и шкаф управления с пускорегулирующей аппаратурой, запорной арматуры, датчик давления, рыбозащитное устройство РОП-175

1.3. Распределительный трубопровод из труб ПЭ100 SDR17.6, D400*22,7мм, с запорной арматурой (задвижки D350мм, D100мм), 2 водопроводных колодца D1500мм, D1000мм., насос «Гном10-10»

1.4. Линия электропередачи ВЛ-10кВ от ПС-110/10кВ «Ащегора», стойки СВ105, провод АС50/8 мм^2, изоляторы марки ШС-10Е и ПС-70Е

1.4. Кабельная линия КЛ-0,4кВ кабель марки АВБбШв4*6мм^2

1.5. Установка КТП-400кВА 10/0,4 кВ в количестве 1шт. с заземлением и ограждением

8. К/х «Қазақ асылдары»

1.1.Площадка по НС^2.

1.2. Насосная станция контейнерного типа СНП-313-65-2 в комплекте двух насосных агрегатов (1рабочий, 1 резервный), насос марки 1Д-315-71-2, преобразователем частоты и шкаф управления с пускорегулирующей аппаратурой, запорная арматура, датчик давления, рыбозащитное устройство РОП-175

1.3. Распределительный трубопровод из труб ПЭ100 SDR17, D315*18,7мм с запорной арматурой (задвижки D250мм, D100мм), 2 водопроводных колодцев D1500мм, D1000мм., насос «Гном10-10»

1.4. Линия электропередачи ВЛ-10кВ от яч.№5 КРУН-10кВ РП-10кВ «Ново-Надежденка», стойки СВ105, провод АС50/8 мм^2, изоляторы марки ШС-10Е и ПС-70Е

1.4. Кабельная линия КЛ-0,4кВ кабель марки АВБбШв4*6мм^2

1.5. Установка КТП-250кВА 10/0,4 кВ в количестве 1шт. с заземлением и ограждением

9. К/х «Бакытберген»

1.1.Площадка по НС. площадь 71,5м^2.

1.2. Насосная станция контейнерного типа СНП-313-54-2, состоит из двух насосных агрегатов (1рабочий, 1 резервный),насос марки 1Д-315-71-2, преобразователем частоты и шкафа управления с пускорегулирующей аппаратурой. Оснащена запорной арматурой, датчиком давления. Для защиты от попадания молоди рыб предусмотрено рыбозащитное устройство РОП-175

1.3. Распределительный трубопровод из труб ПЭ100, SDR17.6, D315*17,9мм,Ру-9,5 бар с запорной арматурой (задвижки D250мм, D100мм Протяженность 117м., в том числе 2 водопроводных колодцев D1500мм, D1000мм., Откачка воды осуществляется насосом «Гном10-10»

1.4. Линия электропередачи ВЛ-10кВ от яч.№11 «Караганда» КРУН-10кВ ПС-35/10кВ «Астрахановка» до НС, протяженность 7106,5м, стоек СВ105-142шт,провод АС50/8 мм^2-21319,5м, изоляторы марки ШС-10Е и ПС-70Е

1.4. Кабельная линия КЛ-0,4кВ. Протяженность 21 м.кабель марки АВБбШв4*6мм^2

1.5. Установка КТП-250кВА 10/0,4 кВ в количестве 1шт. с заземлением и ограждением

10. К/х «Саукайын»

1.1.Площадка по НС. площадь 91м^2.

1.2. Насосная станция контейнерного типа СНП-937-76-3 в комплекте из трех насосных агрегатов (2рабочих, 1 резервный), насос марки 1Д-630-90-4-, преобразователь частоты и шкаф управления с пускорегулирующей аппаратурой, запорная арматура, датчик давления, рыбозащитное устройство РОП-175

1.3. Распределительный трубопровод из труб ПЭ100 SDR13,6, D500*36,8мм с запорной арматурой (задвижки D400мм, D100мм), 2 водопроводных колодца D1500мм, D1000мм., насос «Гном10-10»

1.4. Линия электропередачи ВЛ-10кВ от ПС-35/10кВ «Хабаловка», стойки СВ105, провод АС70/8 мм^2, изоляторы марки ШС-10Е и ПС-70Е

1.4. Кабельная линия КЛ-0,4кВ кабель марки АВБбШв4*6мм^2

1.5. Установка КТП-1000кВА 10/0,4 кВ в количестве 1шт. с заземлением и ограждением.

11. К/х «Агро ферро»

1.1.Площадка по НС^2.

1.2. Насосная станция контейнерного типа СНП-625-53-3 в комплекте из трех насосных агрегатов (2рабочих, 1 резервный),насос марки 1Д-315-71-2, преобразователь частоты и шкаф управления с пускорегулирующей аппаратурой, запорная арматура, датчик давления, рыбозащитное устройство РОП-175

1.3. Распределительный трубопровод из труб ПЭ100, SDR21, D400*19,1мм, с запорной арматурой (задвижки D350мм, D100мм), 2 водопроводных колодца D1500мм, D1000мм., насос «Гном10-10»

1.4. Линия электропередачи ВЛ-10кВ от ПС-110/10кВ «Ащегора», стойки СВ105, провод АС50/8 мм^2, изоляторы марки ШС-10Е и ПС-70Е

1.4. Кабельная линия КЛ-0,4кВ кабель марки АВБбШв4*6мм^2

1.5. Установка КТП-400кВА 10/0,4 кВ в количестве 1шт. с заземлением и ограждением.

12. К/х «Отепберген»

1.1.Площадка по НС.

1.2. Насосная станция контейнерного типа СНП-625-67-3 в комплекте трех насосных агрегатов (2 рабочих, 1 резервный), насос марки 1Д-315-71-2, преобразователь частоты и шкаф управления с пускорегулирующей аппаратурой, запорная арматура, датчик давления, рыбозащитное устройство РОП-175

1.3. Распределительный трубопровод из труб ПЭ100, SDR17, D400*23,7мм с запорной арматурой (задвижки D350мм, D100мм), 2 водопроводных колодцев D1500мм, D1000мм., насос «Гном10-10»

1.4. Линия электропередачи ВЛ-10кВ от ПС-35/10кВ «Астрахановка», стойки СВ105-130шт, провод АС50/8 мм^2, изоляторы марки ШС-10Е и ПС-70Е

1.4. Кабельная линия КЛ-0,4кВ кабель марки АВБбШв4*6мм^2

1.5. Установка КТП-400кВА 10/0,4 кВ в количестве 1шт. с заземлением и ограждением

краткие технические характеристики по особенностям его размещения, по основным материалам и конструкциям, инженерному и технологическому оборудованию

5. На объекте установлено предусмотренное проектом оборудование в количестве согласно актам о его приемке после индивидуального испытания и комплексного опробования;

6. Наружные инженерные коммуникации (холодное и горячее водоснабжение, канализация, теплоснабжение, газоснабжение, электроснабжение и связь) обеспечивают нормальную эксплуатацию объекта (здания, сооружения, помещения) и приняты городскими эксплуатационными организациями;

7. Сметная стоимость по утвержденному проекту (проектной-сметной документации): всего 1 256 384,501 тыс.тенге, в том числе строительно-монтажных работ 653 374,329 тыс.тенге, оборудования, инструмента и инвентаря 387 617,31 тыс.тенге, прочие затраты 215 392,87 тыс.тенге;

8. Сметная стоимость основных фондов, принимаемых в эксплуатацию 1 185 861,89 тыс.тенге, в том числе: стоимость строительно-монтажных работ 656 626,76 тыс.тенге; стоимость оборудования, инструмента и инвентаря 387 617,31 тыс.тенге, прочие затраты 141 617,82 тыс.тенге;

9. Доля местного содержания предусмотрена в проектно-сметной документации 90% и фактически применено 90% (на объектах, финансируемых за счет государственных инвестиций и средств квазигосударственного сектора);

10. Класс энергоэффективности здания _____;

11. Объект построен в соответствии с утвержденным проектом (проектно-сметной документацией) и требованиями государственных нормативных документов в области архитектуры, градостроительства и строительства.

РЕШИЛ: ***«Реконструкция объектов внешней инфраструктуры (насосная станция, электроснабжение, распределительный трубопровод) для орошаемого участка площадью 2300 га в Кобдинском районе Актюбинской области»*** ***принять в эксплуатацию.***

Заказчик: ***Республиканское государственное предприятие на праве хозяйственного ведения «Казводхоз» Комитета водного хозяйства Министерства водных ресурсов и ирригации Республики Казахстан И.о. генерального директора Садвакасов Ерлан Талгатович***

фамилия, имя, отчество (при его наличии), подпись руководителя

Место печати (при наличии)

Технический надзор:

1) аттестованный (-ые) эксперт (-ы) _____

фамилия, имя, отчество (при его наличии) эксперта, специализация аттестата), подпись, дата

Место печати (при наличии)

2) аккредитованная организация

ТОО "Эксперт-Строй KZ", директор Тусупова Алтынай Алиевна

(наименование организации)

имеющей в своем составе аттестованного (-ых) эксперта (-ов), фамилия, имя, отчество (при его наличии) руководителя, подпись, дата

Место печати (при наличии)

Курманов Амантай Бисенбаевич, № KZ43VJE00031336от13.10.2017года; № KZ27VJE00031333 от13.10.2017 года, № KZ70VJE00031335 от13.10.2017 года

фамилия, имя, отчество (при его наличии) эксперта, специализация аттестата), подпись, дата

Место печати (при наличии)

Авторский надзор:

1) разработчик проекта

ТОО "Актобе Строй Эксперт", инженер-проектировщик Кузенкова Жанна Анатольевна

наименование организации, фамилия, имя, отчество (при его наличии), должность), подпись, дата

Место печати (при наличии)

2) организация

_____

наименование организации) имеющей в своем составе аттестованного (-ых) эксперта (-ов), фамилия, имя, отчество (при его наличии) руководителя, подпись, дата

Место печати (при наличии)

_____.

(фамилия, имя, отчество (при его наличии) эксперта, специализация аттестата), подпись, дата Место печати (при наличии)

3) аттестованный (-ые) эксперт (-ы)_____.

(фамилия, имя, отчество (при его наличии) эксперта, специализация аттестата), подпись, дата Место печати (при наличии)

Подрядчик (генеральный подрядчик) ***Западно-Казахстанский филиал РГП "Казводхоз" КВХ МВРИ РК, И.о. директора Западно-Казахстанского филиала Хусаинов Раван Ерланович***

фамилия, имя, отчество (при его наличии), подпись руководителя

Место печати (при наличии)

ҚОҒАМНЫҢ АҚТӨБЕ ОБЛЫСЫ БОЙЫНША ФИЛИАЛЫ | 20

Өтініш № 00225322 1872
Кадастрлық № 02:033:034:104
Тіркеу ісі №
Тіркелген күні 02.02.2024
Тіркелген уақыты 16:25

Жылжымайтын мүлік объектісінің мекен-жайы:
с. Ақраб
уч. 1

Тіркеуші (маман) _____ қолы _____

Басшысы Чашарова З.А. қолы

ҚОҒАМНЫҢ АҚТӨБЕ ОБЛЫСЫ БОЙЫНША ФИЛИАЛЫ | 20

Өтініш № 00225322 0178
Кадастрлық № 02:033:010:061
Тіркеу ісі №
Тіркелген күні 02.02.2024
Тіркелген уақыты 16:11

Жылжымайтын мүлік объектісінің мекен-жайы:
с. Бұлақ
уч. 3

Тіркеуші (маман) _____ қолы _____

Басшысы Чашарова З.А. қолы

ҚОҒАМНЫҢ АҚТӨБЕ ОБЛЫСЫ БОЙЫНША ФИЛИАЛЫ

Өтініш № 00225322 1063
Кадастрлық № 02:033:018:049
Тіркеу ісі №
Тіркелген күні 02.02.2024
Тіркелген уақыты 16:18

Жылжымайтын мүлік объектісінің мекен-жайы:
с. Жарсай
уч. 4

Тіркеуші (маман) _____ қолы _____

Басшысы Чашарова З.А. қолы

ҚОҒАМНЫҢ АҚТӨБЕ ОБЛЫСЫ БОЙЫНША ФИЛИАЛЫ | 20

Өтініш № 00225322 0617
Кадастрлық № 02:033:016:174
Тіркеу ісі №
Тіркелген күні 02.02.2024
Тіркелген уақыты 16:14

Жылжымайтын мүлік объектісінің мекен-жайы:
с. Бұлақ
уч. 9

Тіркеуші (маман) _____ қолы _____

Басшысы Чашарова З.А. қолы

ҚОҒАМНЫҢ АҚТӨБЕ ОБЛЫСЫ БОЙЫНША ФИЛИАЛЫ | 20

Өтініш № 00225321 8347
Кадастрлық № 02:033:002:063
Тіркеу ісі №
Тіркелген күні 02.02.2024
Тіркелген уақыты 15:56

Жылжымайтын мүлік объектісінің мекен-жайы:
с. Бесшоқы
уч. 2

Тіркеуші (маман) _____ қолы _____

Басшысы Чашарова З.А. қолы

ҚОҒАМНЫҢ АҚТӨБЕ ОБЛЫСЫ БОЙЫНША ФИЛИАЛЫ

Өтініш № 00225322 1740
Кадастрлық № 02:033:038:135
Тіркеу ісі №
Тіркелген күні 02.02.2024
Тіркелген уақыты 16:24

Жылжымайтын мүлік объектісінің мекен-жайы:
с. Жыңылтау
уч. 2

Тіркеуші (маман) _____ қолы _____

Басшысы Чашарова З.А. қолы

ҚОҒАМНЫҢ АҚТӨБЕ ОБЛЫСЫ БОЙЫНША ФИЛИАЛЫ

Өтініш № 00225321 9992
Кадастрлық № 02:033:010:062
Тіркеу ісі №
Тіркелген күні 02.02.2024
Тіркелген уақыты 16:10

Жылжымайтын мүлік объектісінің мекен-жайы:
с. Бұлақ
уч. 7

Тіркеуші (маман) _____ қолы _____

Басшысы Чашарова З.А. қолы

ҚОҒАМНЫҢ АҚТӨБЕ ОБЛЫСЫ БОЙЫНША ФИЛИАЛЫ

Өтініш № 00225321 9467
Кадастрлық № 02:033:008:131
Тіркеу ісі №
Тіркелген күні 02.02.2024
Тіркелген уақыты 16:05

Жылжымайтын мүлік объектісінің мекен-жайы:
с. И. Бельмағамбетова
уч. 102

Тіркеуші (маман) _____ қолы _____

Басшысы Чашарова З.А. қолы

ҚОҒАМНЫҢ АҚТӨБЕ ОБЛЫСЫ БОЙЫНША ФИЛИАЛЫ

Өтініш № 00225321 8849
Кадастрлық № 02:033:004:100
Тіркеу ісі №
Тіркелген күні 02.02.2024
Тіркелген уақыты 16:00

Жылжымайтын мүлік объектісінің мекен-жайы:
с. Жарсай
уч. 1

Тіркеуші (маман) _____ қолы _____

Басшысы Чашарова З.А. қолы

ҚОҒАМНЫҢ АҚТӨБЕ ОБЛЫСЫ БОЙЫНША ФИЛИАЛЫ

Өтініш № 00225321 7441
Кадастрлық № 02:033:002:062
Тіркеу ісі №
Тіркелген күні 02.02.2024
Тіркелген уақыты 15:48

Жылжымайтын мүлік объектісінің мекен-жайы:
с. Бесшоқы
уч. 1

Тіркеуші (маман) _____ қолы _____

Басшысы Чашарова З.А. қолы

Приложение 3 к акту приемки
объекта в эксплуатацию
форма

Технические характеристики объекта (линии электропередач)

№ п/п	Наименование	Единицаизмерения	Количество
1	2	3	4
1	Воздушные ЛЭП низкогонапряжения	километр (далее – км)	
2	Воздушные ЛЭП Высокого напряжения 10 кВ	км	60,73
3	Кабельные ЛЭП низкогонапряжения …	км	1,841
4	Кабельные ЛЭП высокогонапряжения…	км	
5	Площадь опор	м 2	
6	Опоры:		
	1) металлические	штук (далее – шт)	
	2) деревянные с деревяннымиприставками	шт	
	3) деревянные с железобетоннымиприставками	шт	
	4) железобетонные	шт	1238
	5) тросовыеподвесы	шт	
7	Провода:		
	1) медные	км	
	2) алюминиевые	км	
	3) сталеалюминиевые	км	
8	Кронштейнылясветильников:		
	1) железобетонные	шт	
	2) металлические	шт	
9	Арматурауличногоосвещения:		
	1) светильники с лампаминакаливания	шт	
	2) светильники с ртутнымилампами	шт	
	3) светильники с люминесцетнымилампами	шт	
10	Кабели:		
	1) АВБбШв 4х6 ГОСТ16442-80	м	105

	2) АВБбШв 4х16ГОСТ16442-80	м	796
	3) АВБбШв 4х70 ГОСТ16442-80	м	150
	4) АВБбШв 4х120ГОСТ16442-80	м	345
	5) АВБбШв 4х150 ГОСТ16442-80	м	45
	6) АВБбШв 4х240 ГОСТ16442-80	м	65
11	Муфты		
12 1)	Муфты кабельные концевые внутренней установки для 4-х жильных кабелей, с полиэтиленовой или ПВХ изоляцией, на напряжение до 1000 В, тип rek-1КнТ-4-16/50-В-М	шт	7
2)	Муфты кабельные концевые наружной установки термоусаживаемая для 3-х жильных кабелей, с бумажной пропитанной изоляцией, на напряжение до 10 кВ, тип rek-10КнТ-3-70/120-СЛ-М	шт	1
3)	Муфты кабельные концевые внутренней установки для 4-х жильных кабелей, с полиэтиленовой или ПВХ изоляцией, на напряжение до 1000 В, тип rek-1КнТ-4-50/150-В-М	шт	10
4)	Муфты кабельные концевые внутренней установки для 4-х жильных кабелей, с полиэтиленовой или ПВХ изоляцией, на напряжение до 1000 В, тип rek-1КнТ-4-120/240-В-М	шт	23
13	Контурызаземления	шт	
14	Устройства грозозащиты	шт	
15	Дорожные покрытия кабельных сетей:		
	1) асфальтобетонные	м 2	
	2) булыжные	м 2	
	3) тротуары	м 2	

Заказчик ***Садвакасов Ерлан Талгатович***
фамилия, имя, отчество (при его наличии), подпись руководителя

Место печати (при наличии)

Авторский надзор ***Кузенкова Жанна Анатольевна***
фамилия, имя, отчество (при его наличии), подпись эксперта

Место печати (при наличии)

Приложение 13 к акту приемки
объекта в эксплуатацию

форма

Технические характеристики объекта (сети, водоводы, коллекторы и тому подобное)

№ п/п	Наименование	Единицыизмерения	Количество, протяженность	Примечание
1	2	3	4	5
Водопровод				
1	Водоводы (общаяпротяженность)	м		
	1) изстальныхтруб	м		
	2) изчугунныхтруб	м		
	3) изасбестоцементныхтруб	м		
	4) изжелезобетонныхтруб	м		
	5)	м		
2	Распределительнаясеть (общаяпротяженность)	м		
	1) изстальныхтруб	м		
	2) изчугунныхтруб	м		
	3) изасбестоцементныхтруб	м		
	4) из полиэтиленовых труб	м	19 200	
	5)	м		
3	Прочие устройства			
	Смотровой колодец			
	" d- 1,0	шт	13	
	" d- 1,5	шт	14	
	Задвижка			
	" d- 450	шт	2	
	" d- 400	шт	6	
	" d- 350	шт	6	
	" d- 300	шт	4	
	" d- 250	шт	6	
	" d- 100	шт	12	

	Вентили	d- 100	шт	12	
	"	d-	шт		
	"	d-	шт		
	Кран	d- 50	шт		
	"	d-	шт		
	"	d-	шт		
	Гидрант		шт		
	Водопроводныйввод		шт		
	Водоразборнаяколонка		шт		
	Стальнойфутляр		шт		
	Питьевойфонтанчик		шт		

Горизонтальныйразрезколодца	Вертикальныйразрезколодца
Масштаб_____	Масштаб _____

Спецификация

№ п/п	Наименование Марка	Материал	Диаметр (мм) (размеры)	Количество	Примечание

Схема привязки

1) к/х "Максат" 1 уч.

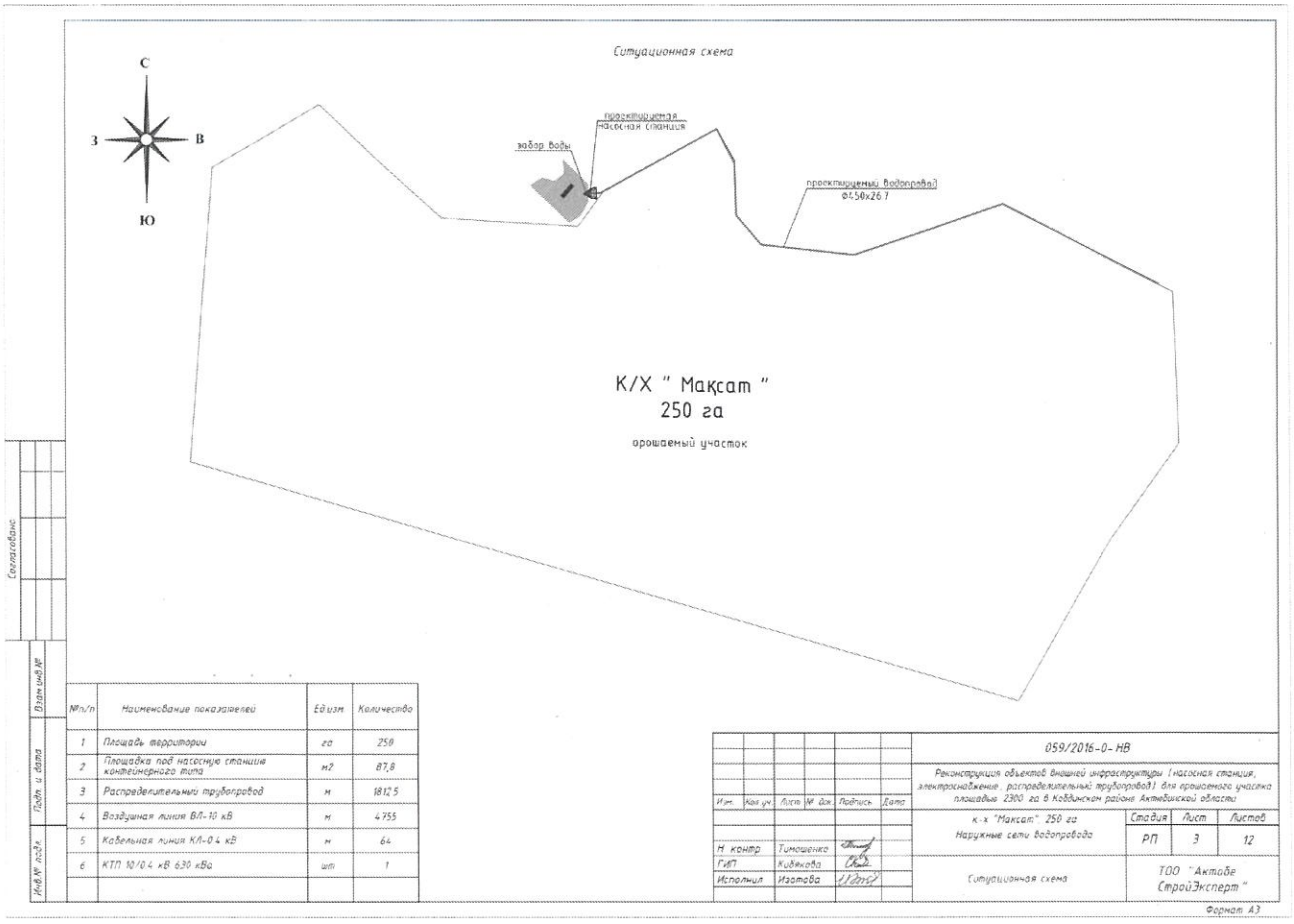

№п/п	Наименование показателей	Ед.изм	Количество
1	Площадь территории	га	250
2	Площадка под насосную станцию контейнерного типа	м2	87,8
3	Распределительный трубопровод	м	1812,5
4	Воздушная линия ВЛ-10 кВ	м	4755
5	Кабельная линия КЛ-0,4 кВ	м	64
6	КТП 10/0,4 кВ 630 кВа	шт	1

Изм.	Кол.уч.	Лист	№ док.	Подпись	Дата	059/2016-0-НВ		
						Реконструкция объектов внешней инфраструктуры (насосная станция, электроснабжение, распределительный трубопровод) для орошаемого участка площадью 2300 га в Кобдинском районе Актюбинской области		
						к-х "Максат" 250 га Наружные сети водопровода	Стадия	Лист	Листов
							РП	3	12
Н. контр.		Тимошенко				Ситуационная схема	ТОО "Актобе СтройЭксперт"		
ГИП		Кибенова							
Исполнил		Изотова							

Согласовано

Взам.инв.№

Подп. и дата

Инв.№ подл.

Формат А3

2) к/х «Кок бухта»

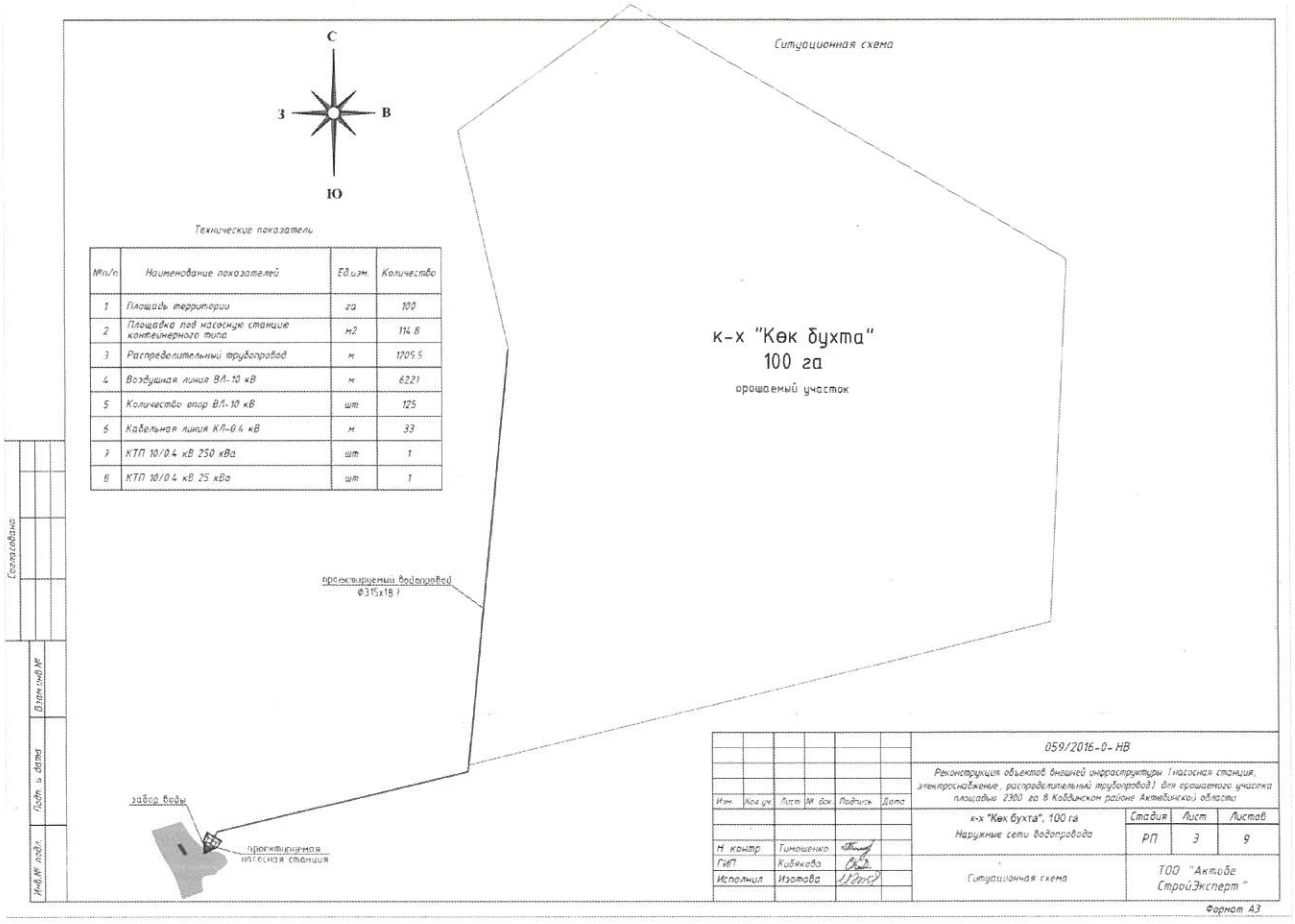

Технические показатели

№п/п	Наименование показателей	Ед.изм	Количество
1	Площадь территории	га	100
2	Площадка под насосную станцию контейнерного типа	м2	114.8
3	Распределительный трубопровод	м	1705.5
4	Воздушная линия ВЛ-10 кВ	м	6221
5	Количество опор ВЛ-10 кВ	шт	125
6	Кабельная линия КЛ-0.4 кВ	м	33
7	КТП 10/0.4 кВ 250 кВа	шт	1
8	КТП 10/0.4 кВ 25 кВа	шт	1

3) к/х «Тамбай»

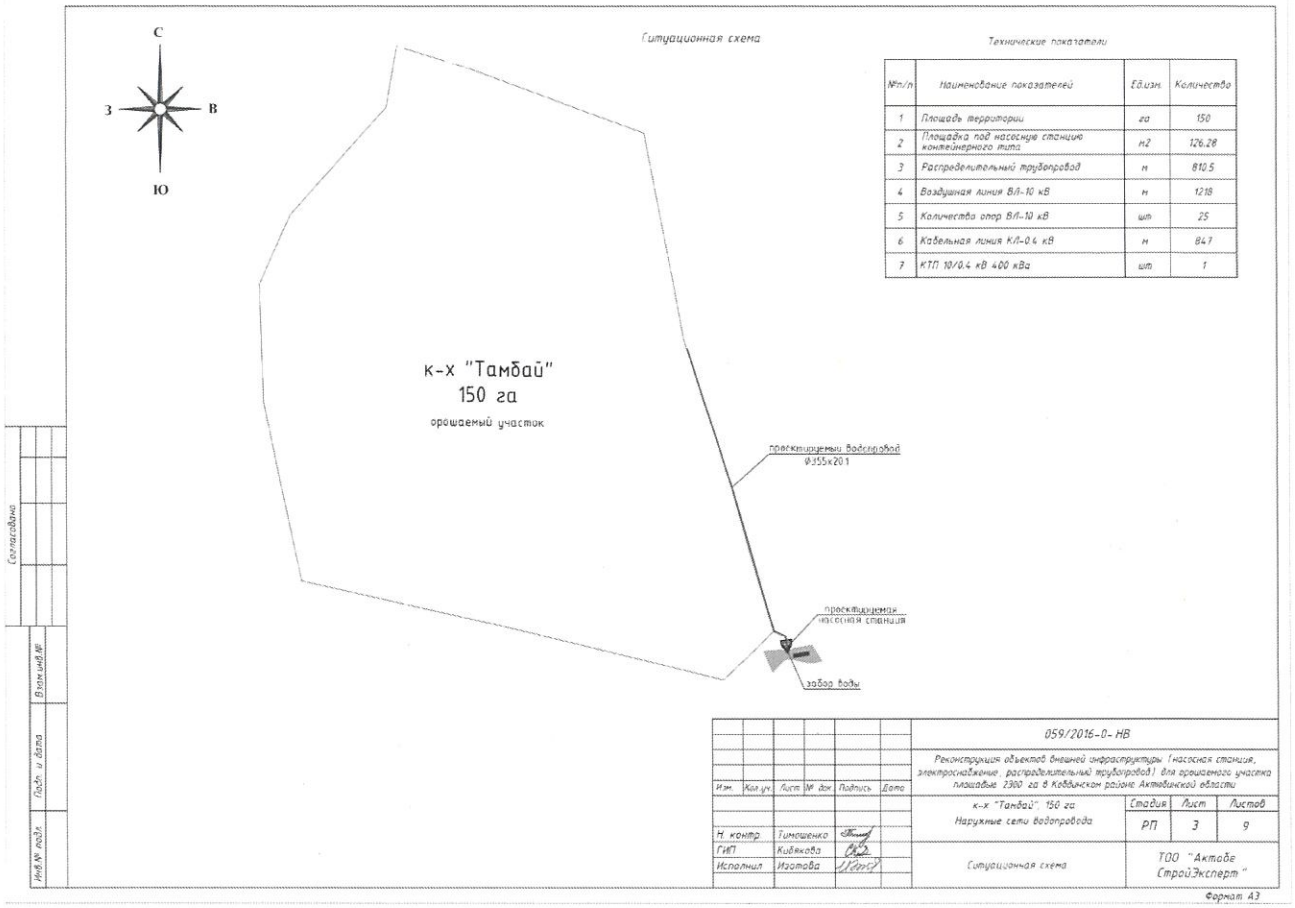

№п/п	Наименование показателей	Ед.изм.	Количество
1	Площадь территории	га	150
2	Площадка под насосную станцию контейнерного типа	м2	126.28
3	Распределительный трубопровод	м	810.5
4	Воздушная линия ВЛ-10 кВ	м	1218
5	Количество опор ВЛ-10 кВ	шт	25
6	Кабельная линия КЛ-0.4 кВ	м	847
7	КТП 10/0.4 кВ 400 кВа	шт	1

4) ТОО «Бестау-2015»

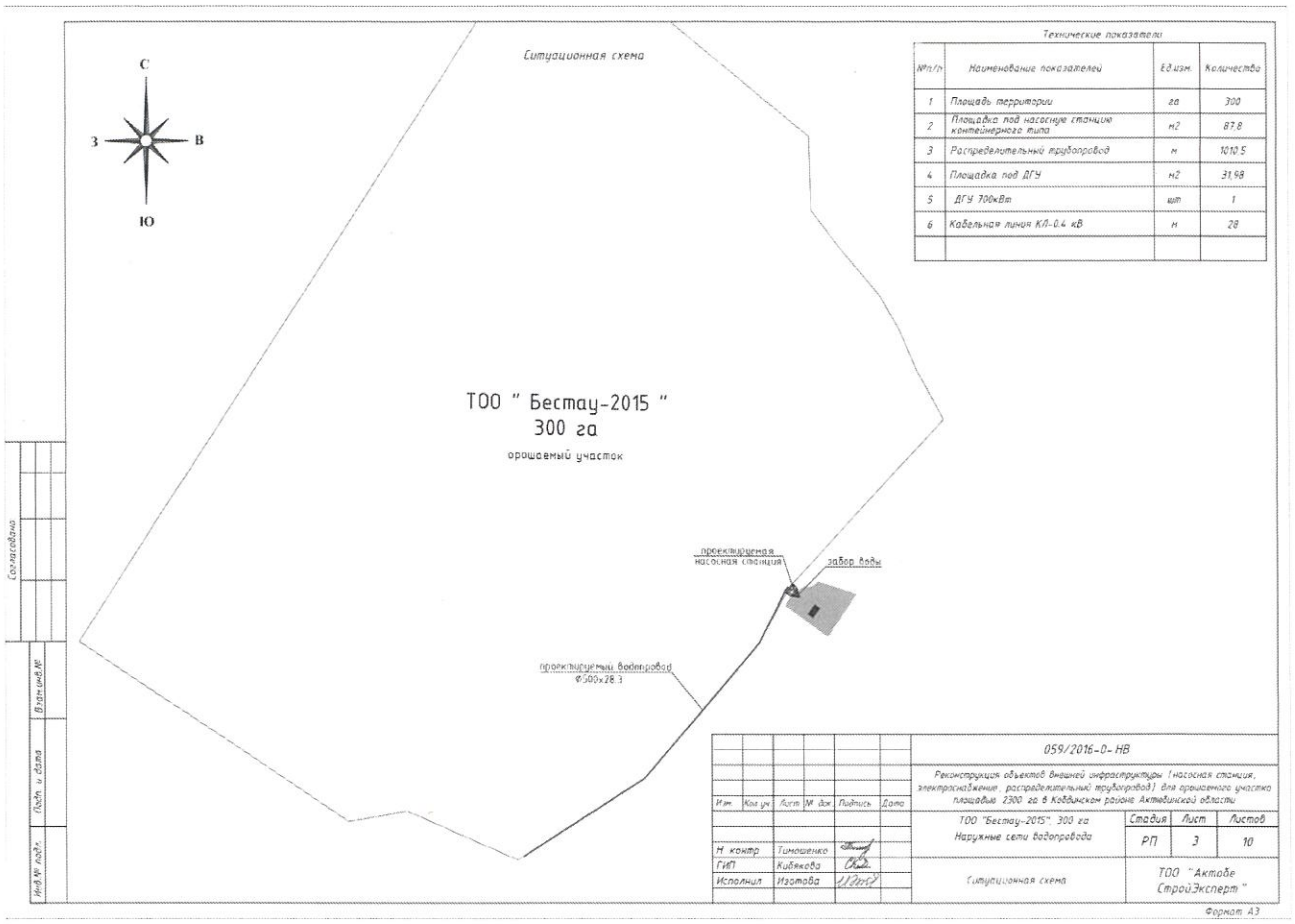

№п/п	Наименование показателей	Ед.изм.	Количество
1	Площадь территории	га	300
2	Площадка под насосную станцию контейнерного типа	м2	87.8
3	Распределительный трубопровод	м	1010.5
4	Площадка под ДГУ	м2	31.98
5	ДГУ 700кВт	шт	1
6	Кабельная линия КЛ-0.4 кВ	м	28

Технические показатели

5) к/х «Жандос»

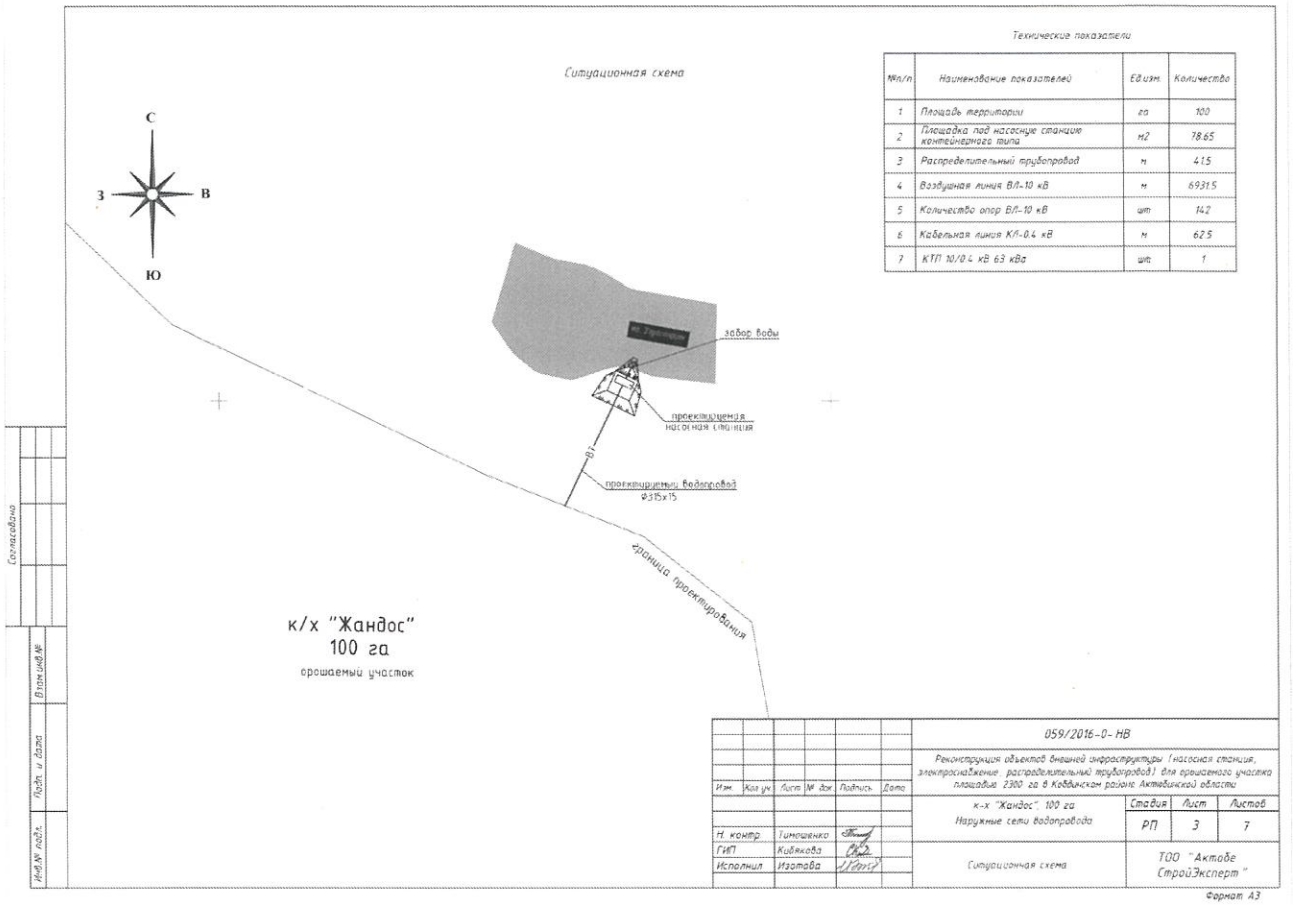

Технические показатели

№п/п	Наименование показателей	Ед.изм.	Количество
1	Площадь территории	га	100
2	Площадка под насосную станцию контейнерного типа	м2	78.65
3	Распределительный трубопровод	м	415
4	Воздушная линия ВЛ-10 кВ	м	6931.5
5	Количество опор ВЛ-10 кВ	шт	142
6	Кабельная линия КЛ-0.4 кВ	м	62.5
7	КТП 10/0.4 кВ 63 кВа	шт	1

6) к/х «Куттыгай»

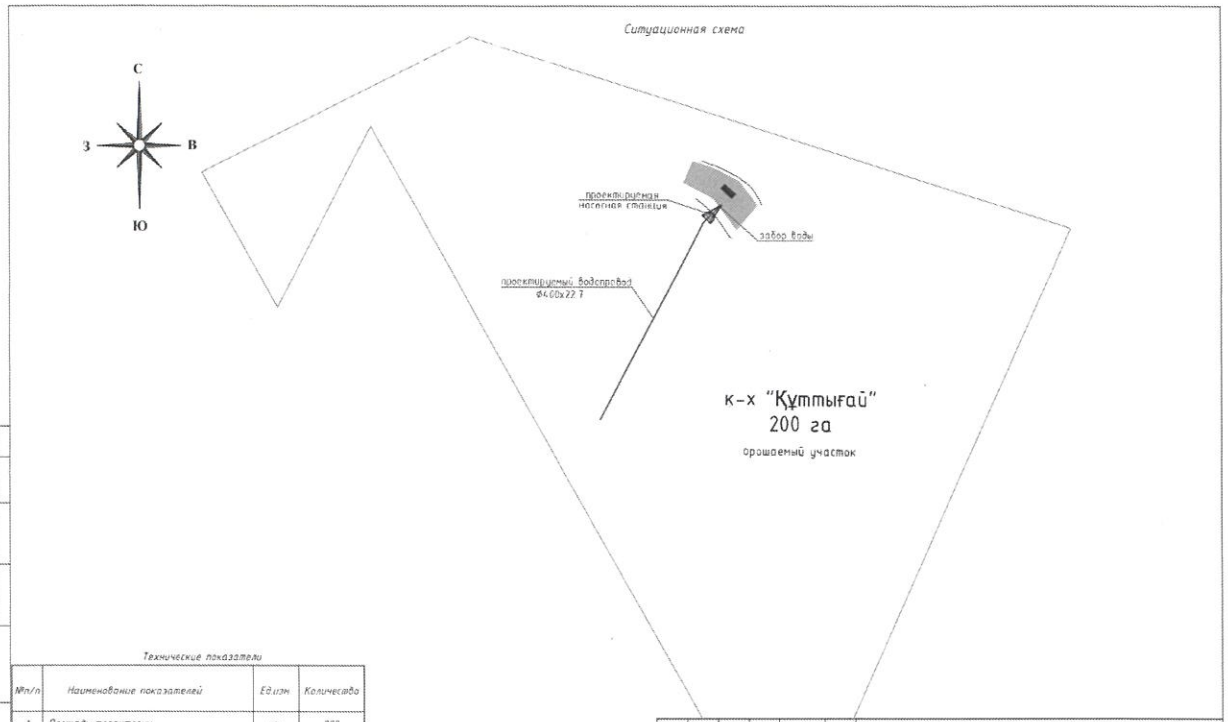

Технические показатели

№п/п	Наименование показателей	Ед.изм	Количество
1	Площадь территории	га	200
2	Площадка под насосную станцию контейнерного типа	м2	87,8
3	Распределительный трубопровод	м	590,5
4	Воздушная линия ВЛ-10 кВ	м	3111
5	Кабельная линия КЛ-0,4 кВ	м	110
6	КТП 10/0,4 кВ 400 кВа	шт	1

Изм.	Кол.уч.	Лист	№док.	Подпись	Дата
Н. контр.		Тимошенко			
ГИП		Кибякова			
Исполнил		Изотова			

059/2016-0-НВ

Реконструкция объектов внешней инфраструктуры (насосная станция, электроснабжение, распределительный трубопровод) для орошаемого участка площадью 2300 га в Кобдинском районе Актюбинской области

к-х "Куттыгай", 200 га
Наружные сети водопровода

Стадия	Лист	Листов
РП	3	8

Ситуационная схема

ТОО "Актюбе СтройЭксперт"

Согласовано

Взам.инв.№

Подп. и дата

Инв.№ подл.

Формат А3

7) к/х «Абылайхан»

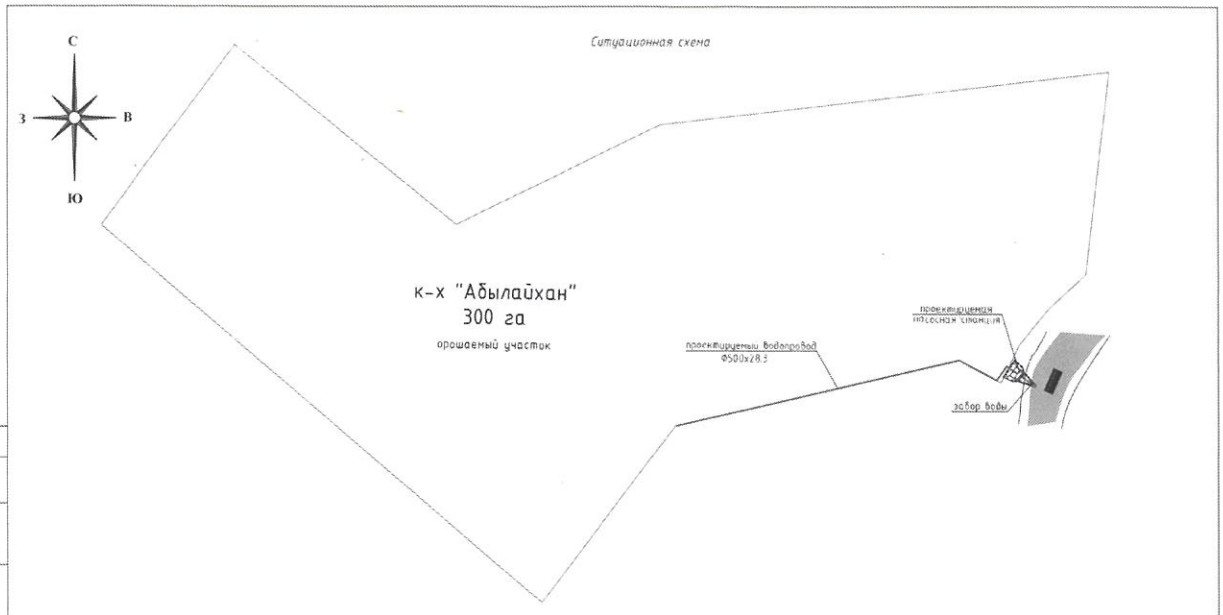

Согласовано

Взам.инв.№

Подп. и дата

Инв.№ подл.

Технические показатели

№п/п	Наименование показателей	Ед.изм	Количество
1	Площадь территории	га	300
2	Площадка под насосную станцию контейнерного типа	м2	87,8
3	Распределительный трубопровод	м	1155,5
4	Воздушная линия ВЛ-10 кВ	м	3480
5	Кабельная линия КЛ-0,4 кВ	м	58
6	КТП 10/0,4 кВ 630 кВа	шт	1
7	КТП 10/0,4 кВ 25 кВа	шт	1

Изм.	Кол.уч.	Лист	№ док.	Подпись	Дата	059/2016-0-НВ		
						Реконструкция объектов внешней инфраструктуры (насосная станция, электроснабжение, распределительный трубопровод) для орошаемого участка площадью 2300 га в Кобдинском районе Актюбинской области		
						к-х "Абылайхан", 300 га Наружные сети водопровода	Стадия	Лист	Листов
							РП	3	9
Н. контр.		Тимошенко				Ситуационная схема	ТОО "Актобе СтройЭксперт"		
ГИП		Кибикова							
Исполнил		Изатова							

Формат А3

8) ТОО «Қазақасылдары»

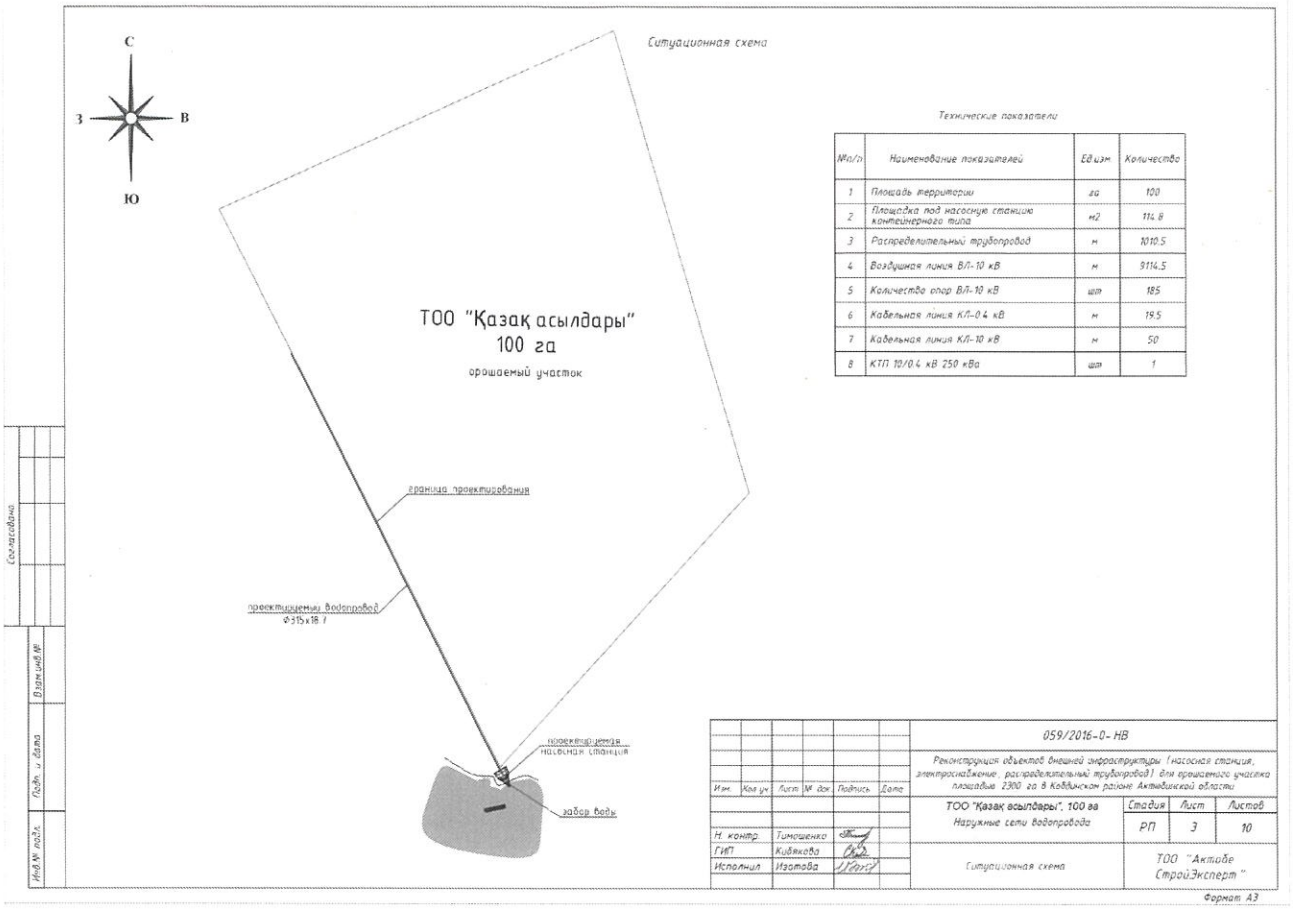

Технические показатели

№п/п	Наименование показателей	Ед.изм	Количество
1	Площадь территории	га	100
2	Площадка под насосную станцию контейнерного типа	м2	114.8
3	Распределительный трубопровод	м	1010.5
4	Воздушная линия ВЛ-10 кВ	м	9114.5
5	Количество опор ВЛ-10 кВ	шт	185
6	Кабельная линия КЛ-0.4 кВ	м	19.5
7	Кабельная линия КЛ-10 кВ	м	50
8	КТП 10/0.4 кВ 250 кВа	шт	1

9) к/х «Бахытберген»

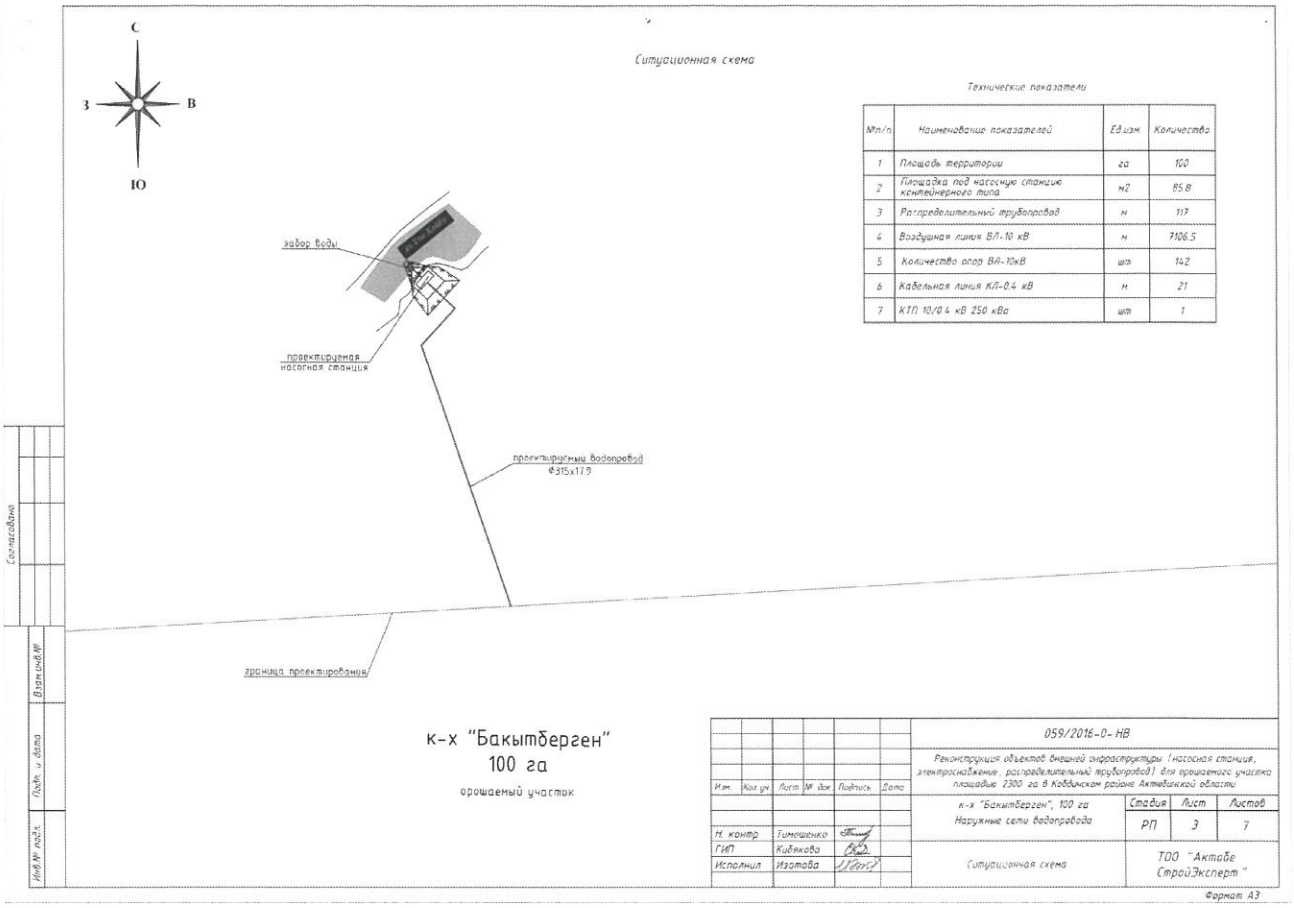

Технические показатели

№п/п	Наименование показателей	Ед.изм	Количество
1	Площадь территории	га	100
2	Площадка под насосную станцию контейнерного типа	м2	85.8
3	Распределительный трубопровод	м	117
4	Воздушная линия ВЛ-10 кВ	м	7106.5
5	Количество опор ВЛ-10кВ	шт	142
6	Кабельная линия КЛ-0.4 кВ	м	21
7	КТП 10/0.4 кВ 250 кВа	шт	1

10) к/х «Саукайын»

Ситуационная схема

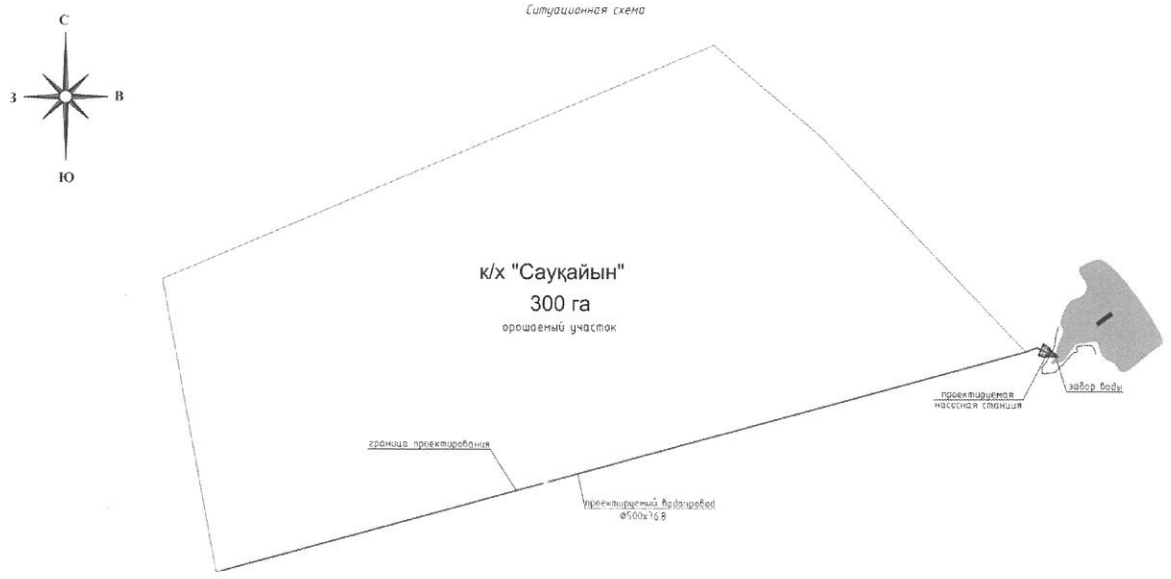

Технические показатели

№п/п	Наименование показателей	Ед.изм.	Количество
1	Площадь территории	га	300
2	Площадка под насосные станции контейнерного типа	м2	91,8
3	Распределительный трубопровод	м	2960,5
4	Воздушная линия ВЛ-10 кВ	м	74,79
5	Кабельная линия КЛ-0,4 кВ	м	62
6	КТП 10/0,4 кВ 63 кВа	шт	1

Согласовано

Взам.инв.№

Подп. и дата

Инв.№ подл.

Изм.	Кол.уч	Лист	№док.	Подпись	Дата
Н.контр.		Тимошенко			
ГИП		Кибекова			
Исполнил		Изотова			

059/2016-0-НВ

Реконструкция объектов внешней инфраструктуры (насосная станция, электроснабжение, распределительный трубопровод) для орошаемого участка площадью 2300 га в Кобдинском районе Актюбинской области

ТОО "Сауқайын", 300 га
Наружные сети водопровода

Стадия	Лист	Листов
РП	3	16

Ситуационная схема

ТОО "Актобе СтройЭксперт"

Формат А3

11) ТОО «Агро Ферро»

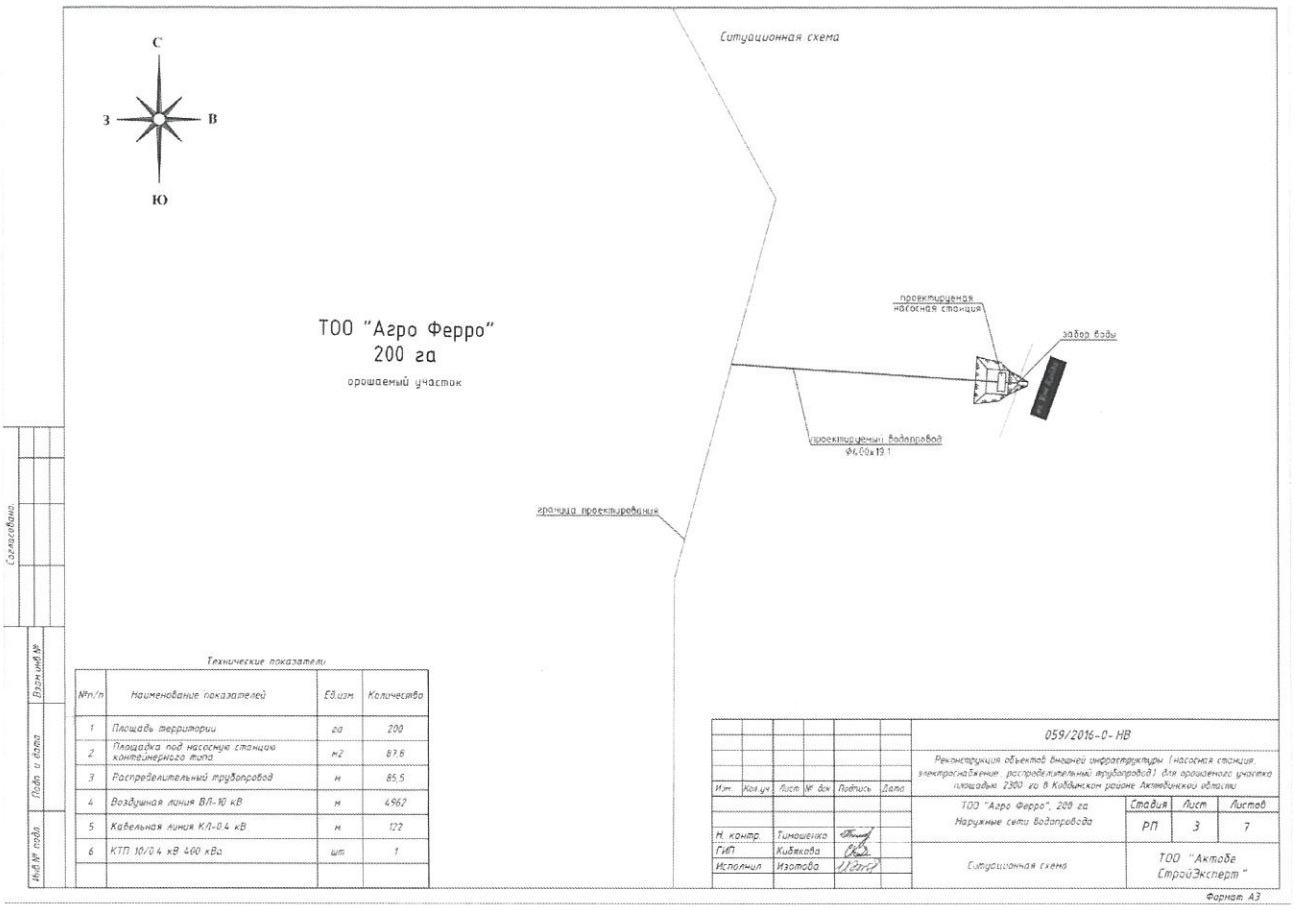

Технические показатели

№п/п	Наименование показателей	Ед.изм.	Количество
1	Площадь территории	га	200
2	Площадка под насосную станцию контейнерного типа	м2	87.6
3	Распределительный трубопровод	м	85.5
4	Воздушная линия ВЛ-10 кВ	м	4962
5	Кабельная линия КЛ-0.4 кВ	м	122
6	КТП 10/0.4 кВ 400 кВа	шт	1

12) ТОО «Отепберген»

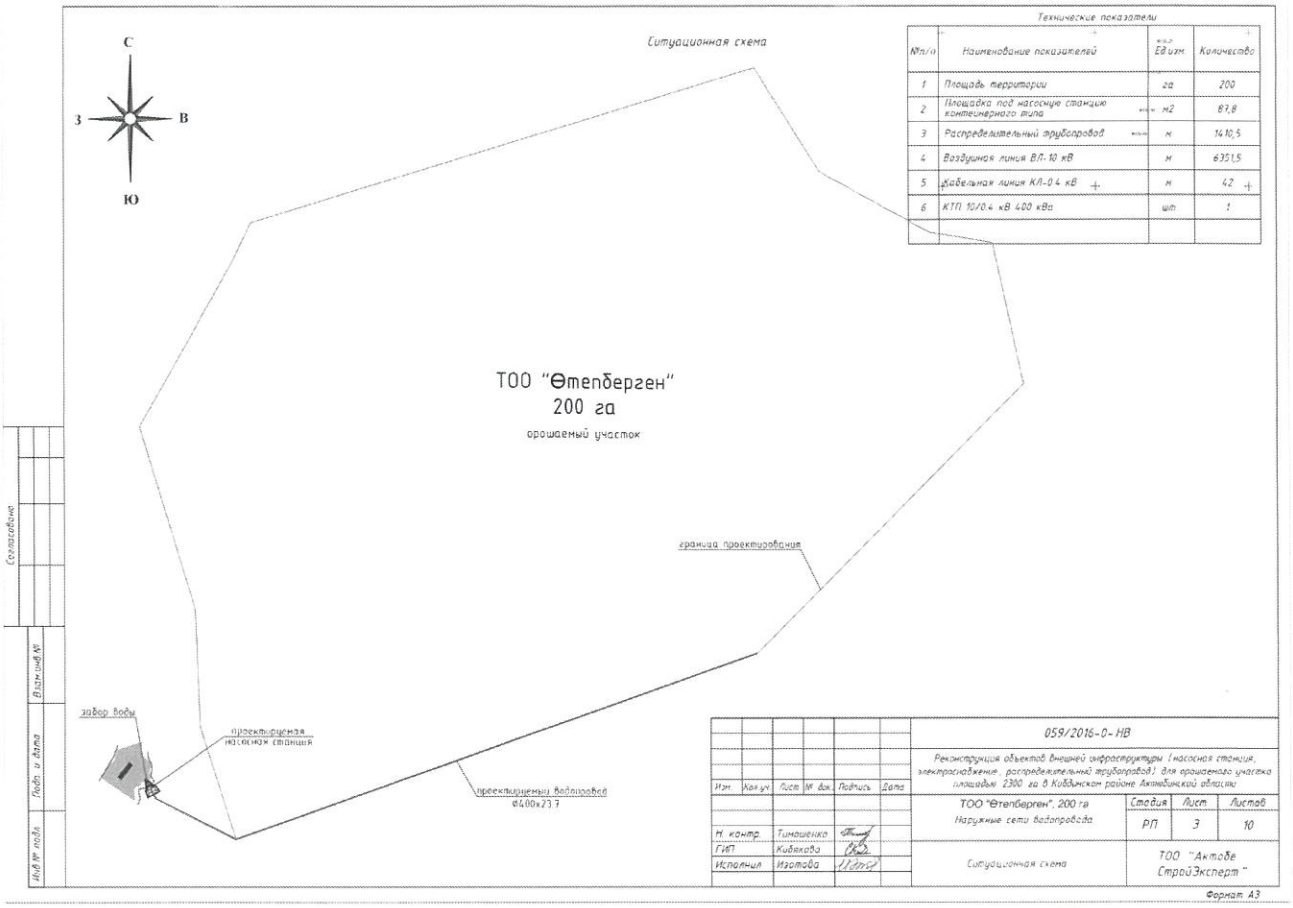

№п/п	Наименование показателей	Ед.изм.	Количество
1	Площадь территории	га	200
2	Площадка под насосную станцию контейнерного типа	м2	87,8
3	Распределительный трубопровод	м	1410,5
4	Воздушная линия ВЛ-10 кВ	м	6351,5
5	Кабельная линия КЛ-0,4 кВ	м	42
6	КТП 10/0,4 кВ 400 кВа	шт	1

Заказчик ***Садвакасов Ерлан Талгатович***

фамилия, имя, отчество (при его наличии), подпись руководителя

Место печати (при наличии)

Авторский надзор: ***Кузенкова Жанна Анатольевна***

фамилия, имя, отчество (при его наличии), подпись эксперта

Место печати (при наличии)