Государственная лицензия №20009209
Выданная Государственным учреждением «Управление государственного архитектурно-строительного контроля Атырауской области».
Акимат Атырауской области от 26 июня 2020 г.

РАБОЧИЙ ПРОЕКТ

«Привязка проекта на строительство дома культуры на 400 мест в с.Мукур Кызылкугинского района. Незавершенное строительство»

Р-02/2023-01-АС

АРХИТЕКТУРНО-СТРОИТЕЛЬНЫЕ РЕШЕНИЯ

Том II. Здание дома культуры на 400 мест

г. Атырау 2023 г.

Государственная лицензия №20009209
Выданная Государственным учреждением «Управление государственного архитектурно-строительного контроля Атырауской области».
Акимат Атырауской области от 26 июня 2020 г.

РАБОЧИЙ ПРОЕКТ

«Привязка проекта на строительство дома культуры на 400 мест в с.Мукур Кызылкугинского района. Незавершенное строительство»

Р-02/2023-01-АС

АРХИТЕКТУРНО-СТРОИТЕЛЬНЫЕ РЕШЕНИЯ

Том II. Здание дома культуры на 400 мест

Директор ТОО «EPC Projects» **Ахметжанов А.М.**

г. Атырау 2023 г.

Общие указания

Рабочий проект: "Привязка проекта на строительство дома культуры на 400 мест в с.Мукур Кызылкугинского района. Незавершенное строительство"
разработан на основании:

-Задания на проектирование, утвержденный заказчиком;
Уровень ответственности здания - II (технический не сложный)
Класс по функциональной пожарной опасности - Ф2.1;
Функциональная пожарная опасность II.
Степень долговечности - I.
Природные условия строительства:

- климатический район - IV Г (СП РК 2.04-01-2017);
- нормативное значение веса снегового покрова - 0,8кПа, I зона (НТП РК 01.01-3.1(4.1)-2017);
- нормативное значение по давлению ветра - 0,56кПА, III зона (НТП РК 01.01-3.1(4.1)-2017);
- температура наиболее холодной пятидневки 0,92 - минус 26,6 °С (СП РК 2.04-01-2017);

Технико-экономические показатели

№	Наименование показателей	Ед. изм.	Количество
1	Мощность	к-во мест	400
2	Количество этажей	этаж	2
3	Общая площадь	$м^2$	1558,79
4	Полезная площадь	$м^2$	1147,32
5	Строительный объем	$м^3$	11679,0

Ведомость ссылочных и прилагаемых документов

Обозначение	Наименование	Примечание
СН РК 3.02-07-2014	"Общественные зданий и сооружений"	
СП РК 5.03-107-2013	"Несущие и ограждающие конструкции"	
СН РК 5.03-07-2013	"Несущие и ограждающие конструкции"	
СН РК 1.02-01-2013	"Типовое проектирование"	
СП РК 2.01-101-2013	"Защита строительных конструкций от коррозии"	
ГОСТ 34028-2016	"Прокат арматурный для железобетонных конструкций"	
ГОСТ 6629-88	"Двери деревянные внутренние для жилых и общественных зданий "	

Настоящий проект разработан в соответствии с нормами и правилами, действующими на территории республики Казахстан и предусматривает мероприятия, обеспечивающие пожарную, взрывопожарную, экологическую и санитарно-гигиеническую безопасность для жизни и здоровья людей при правильной эксплуатации зданий и сооружений.

Главный архитектор проекта_____Капанов И.В..

Ведомость чертежей основного комплекта АС

Лист	Наименование	Примечание
АС-1	Общие данные (начало)	
АС-2	Общие данные (окончание)	
АС-3	Фасад 1-12, 12-1, A-F, F-A (фактическое). Ведомость объемов демонтажных работ.	
АС-4	Обмерочный план 1-го этажа (фактическое).	
АС-5	Обмерочный план 2-го этажа (фактическое).	
АС-6	Обмерочный план перекрытия 1-го этажа (фактическое).	

Ведомость прилагаемых документов (привязка)

Лист	Наименование	Примечание
лист 1	Общие данные	
лист 2	Фасад 1-12	
лист 3	Фасад 12-1	
лист 4	Фасад A-F	
лист 5	Фасад F-A	
лист 6	План первого этажа	
лист 7	План второго этажа	
лист 8	План кровли	
лист 9	План перемычек первого этажа	
лист 10	План перемычек второго этажа	
лист 11	План полов первого этажа	
лист 12	План полов второго этажа	
лист 13	Разрез 1-1	
лист 14	Разрез 2-2	
лист 15	Конструкция лестниц Л-1 и Л-2	
лист 16	Конструкция главного входа ГВ-1	
лист 17	Конструкция главного входа ГВ-2	
лист 18	Ведомость отделки	
лист 19	Спецификация окон и дверей	
лист 20	Лестница ЛМ-3. План. Разрез 1-1. План расположения косоуров	
лист 21	Лестница ЛМ-3. Ограждение МО-1, МО-2, МО-3	

Изм.	Кол.уч	Лист	№док.	Подпись	Дата	Р-02/2023-01-АС			
						"Привязка проекта на строительство дома культуры на 400 мест в с.Мукур Кызылкугинского района. Незавершенное строительство"			
Разработал		Карабалаулы				Дом культуры на 400 мест	Стадия	Лист	Листов
Проверил		Капанов И.В.					РП	1	6
ГИП		Капанов И.В.							
						Общие данные (начало)	EPCProjects г.Атырау - 2023г.		

Взамен инв. №
Подп. и дата
Инв. № подл.

Формат А3

Конструктивные решения

Здание двухэтажное, с размерами 54*30 метра по наибольшим сторонам, высота от пола до пола 3,3 метра. Актовый зал высотой 5м.

Фундаменты - сборные железобетонные, под колонны - монолитные ж/бетонные. Наружные стены толщиной 390мм из камня ракушечника на растворе М50 со слоем утеплителя из минераловатных плит марки ПТЭ-175". толщиной 80мм с последующей наружной обшивкой: композитные панели.

Внутренние несущие из камня ракушечника М75 толщ. 390 мм марки IP35 на растворе М50 по ГОСТ 4001-84.

Перегородки кирпичные толщиной 120мм из пустотелых керамических кирпичей М-75 на цементно-песчаном растворе М-50.

Перекрытие - безбалочные, из бетона класса С20/25.

Кровля - по безбалочным плитам:

-пароизолирующая пленка -5мм

-минплита толщиной 120мм.

-керамзитовый гравий-250мм

Все элементы каркаса кровли деревянные ГОСТ 24454-80. Обрешетка сечением 50х50мм. Покрытие кровли - металлочерепица

Перемычки - предусмотрены сборные железобетонные перемычки. Все перемычки по размеру и несущей способности в соответствии с проектным решением ГОСТ 948-2016

-полы - согласно ведомости полов.

-окна - металлопластиковые, предусмотрены москитные сетки во всех помещениях.

- перемычки над оконными и дверными проемами - сборные железобетонные Фермы - металлические. Металлопрокат, применяемый в проекте, соответствует «Сокращенному сортаменту металлопроката для применения в строительных конструкциях».

Отделка стен: штукатурка, выравнивание стен, улучшенная окраска водоэмульсионными моющими составами. Объемы и виды отделки всех помещений указаны на листе «Ведомость отделки помещений».

Огнестойкость здания - II определена на основании СН РК 2.02-01-2019 "Пожарная безопасность зданий и сооружений". Проектируемое здание по классу взрыва и пожароопасности относится к классу «Д».

Характеристика существующих конструкций здания (не завершенное строительство).

Здания строящегося дома культуры на 400 мест по проекту и по типовому решению каркаса и конструктивной схемы смешанная, с неполным монолитным железобетонным каркасом в двухэтажной части и несущими продольными и поперечными стенами из кирпича, монолитными колоннами. Фундаменты здания из унифицированных элементов сборных фундаментов ленточного типа, а так же каркас в виде, монолитных фундаментов стаканного типа, из монолитных колонн, и из монолитного покрытия создающий рамную конструкцию (по проекту). По утвержденному проекту предусмртрено:

-фундаменты под колонны -столбчатые монолитные железобетонные. Размеры подошвы ФМ-1 -1,4Х1,4Х0,75 (Н) м. Глубина заложения -1,65 м. Материал фундаментов -бетон класса по прочности на сжатие В25, марки по водонепроницаемости W8, по морозостойкости -F50. Армирование столбчатых фундаментов -каркасами и сетками с арма-турой Ø12А-III, Ø8А-I. Сетки с ячейками 200х200 мм. Расчетное сопротивление грунтов основания -49,92 тс/м2. Максимальное давление под подошвой фундаментов -23,09 тс/м2;

-фундаменты под внутренние и наружные стены -ленточные, сборные, из бетонных блоков по ГОСТ 13579-78* и железобетонных плит по СТ РК 956-93. Ширина подошвы -Глубина заложения -1,65 м. Материал -бетон класса по прочности на сжатие В20. Расчетное сопротивление грунтов основания -49,92 тс/м2· Максимальное давление под подошвой фундаментов -23,09 тс/м2;

-под подошвой фундаментов выполнена щебеночная подготовка толщиной 150 мм с проливкой горячим битумом на всю глубину по уплотненному грунту.

В осях D-F-3-4, 9-10 и А-D-5-8 в конструктивной схеме предусмотрены монолитные железобетонные рамы. Элементы монолитной железобетонной рамы:

- колонны, сечением 400х400 мм;
- ригели, сечением 300х400 мм.

Материал монолитной рамы -бетон класса В25 по прочности на сжатие. Армирование предусмотрено пространственными каркасами из арматурой класса AIII, AI по ГОСТ 5781-83 *. Уровень ответственности -II. Степень огнестойкости -II.

- Фундаменты ленточные под наружные и внутренние стены из сборных железобетонных типовых конструкции марки ФБС по ГОСТ 13579-78*(ФБС 9.5.6; ФБС12,ФБС24) и железобетонных плит (подушки) марки СТ РК 956-93 (ФЛ10.8-4,ФЛ12,ФЛ24) -для ленточного фундамента. Однако, фактический на участках (более 60% от общей длины фундамента целом под зданий) сборные фундаментные подушки заменены на монолитные бетонирование с сомнительным составом армирование и эти участки залиты без применения опалубки, также неравномерным качеством бетона.

- Каркас из монолитного железобетона в виде монолитных фундаментов стаканного типа, под монолитные столбчатые колонны и монолитных железобетонных балок и плит покрытия, создающий каркас и несущую конструкцию здания. В осях D-F-3-4, 9-10 и А-D-5-8 в конструктивной схеме предусмотрены монолитные железобетонные рамы: Монолитные колонны размерами сечения 400х400 мм. и прогоны (ригеля) сечением 300-400 мм. Материал монолитной каркасной рамы из бетона марки класса В25 и из арматуры AIII, AI по ГОСТ 5781-82* создающий пространственный армированный каркас.
- Плиты перекрытия и покрытия из монолитного бетона толщиной плит 200 мм. из класса бетона В20, армированной сварными сетками в верхних и в нижних зонах в виде пространственного каркаса по всей площади плит перекрытия и покрытия.

- Элемент покрытия зрительного зала является металлические фермы из двойных прокатных уголков двухскатной формы по ГОСТ 8509-86 с уклоном верхних поясов, шагом 6.0 метров пролетом 12.0 метров, наклоном на 34°;
- Стены наружные и ограждающие конструкцией является самонесущие стены из камня ракушеблока толщиной 390 мм, с утеплением минплитой ПТЭ-175 50 мм ГОСТ 9573-96 с последующей штукатуркой и заделкой из цементно-песчаного раствора;
- Внутренние стены и несущие перегородки из ракушеблока толщиной 390 мм и керамического кирпича толщиной 120дм. ГОСТ 379-95. Имеется межкомнатные перегородки выполнены из красного кирпича для межкомнатных перегородок толщиной листов 120 мм (так предусмотрено по проекту).;
- Окна пластиковые -индивидуального изготовления, металлопластиковые с двойным остеклением (по проекту).

Остальные элементы конструкции, в том числе, крыша, кровля, полы, проемы, двери, внутренние и наружные отделочные элементы на момент обследования отсутствуют.

Выводы технического заключения:

Фундаменты:
Фундаменты имеют критические состояние и подлежит к демонтажу в полном объеме.

Стены:
Стены имеют критические состояние и подлежит к демонтажу в полном объеме.
Колонны:
Колонны имеют критические состояние и подлежит к демонтажу в полном объеме.

Плиты перекрытия и покрытия, ригели, перемычки:
Ригеля, плиты перекрытия и покрытия, перемычки, верхние пояса -подлежит к демонтажу. На все изложенные изменения отсутствуют согласования авторского надзора.

Принятые проектные решения
(согласно технического заключения и задания на проектирования):

- демонтаж монолитных ригелей и колонн;
- демонтаж частично смонтированных сборных плит перекрытии;
- демонтаж наружных, внутренних стен и перегородок;
- демонтаж ПВХ оконных блоков;
- демонтаж сборных и монолитных перемычек;
- демонтаж монолитных поясов по верху стен;
- демонтаж монолитного пояса поверх фундамента;
- демонтаж фундаментов;

Демонтаж всех конструкций и материалов согласно рекомендациям технического обследования.

Для завершения строительства привязан откорректированный альбом архитектурно-строительной части рабочего проекта "Привязка проекта на строительство дома культуры на 400 мест в с.Мукур Кызылкугинского района. Незавершенное строительство.

						Р-02/2023-01-АС			
						"Привязка проекта на строительство дома культуры на 400 мест в с.Мукур Кызылкугинского района. Незавершенное строительство"			
Изм.	Кол.уч	Лист	№док.	Подпись	Дата				
Разработал		Карабалаулы				Дом культуры на 400 мест	Стадия	Лист	Листов
Проверил		Капанов И.В					РП	2	
ГИП		Капанов И.В							
						Общие данные (окончание)	EPCProjects г.Атырау - 2023г.		

Взамен инв. №

Подп. и дата

Инв. № подл.

Формат А3

ФАСАД 1-12(фактическое)

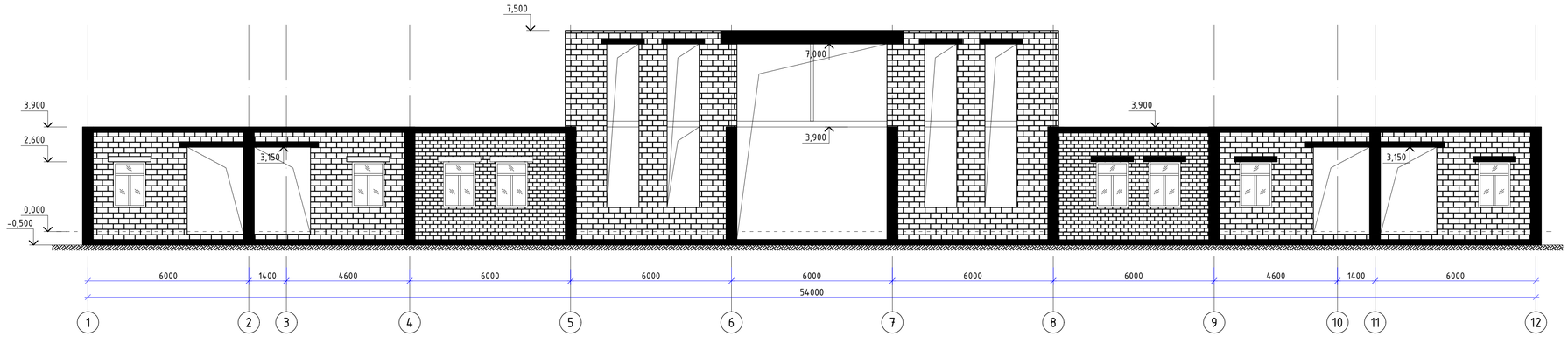

ФАСАД 12-1(фактическое)

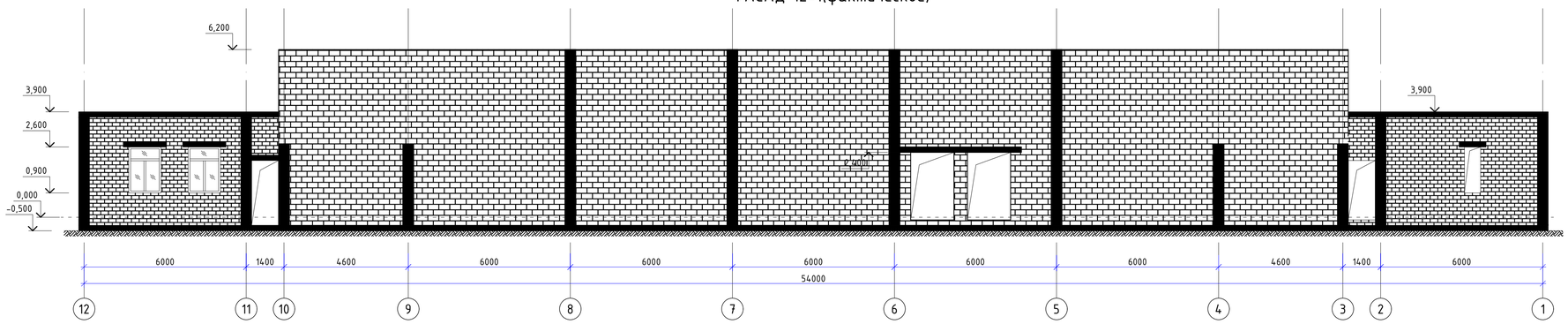

ФАСАД A-F (фактическое)

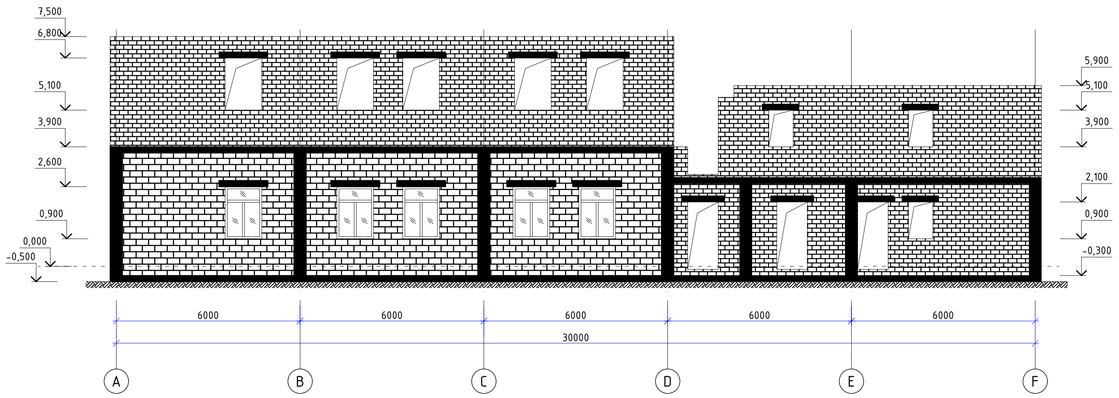

ФАСАД F-A (фактическое)

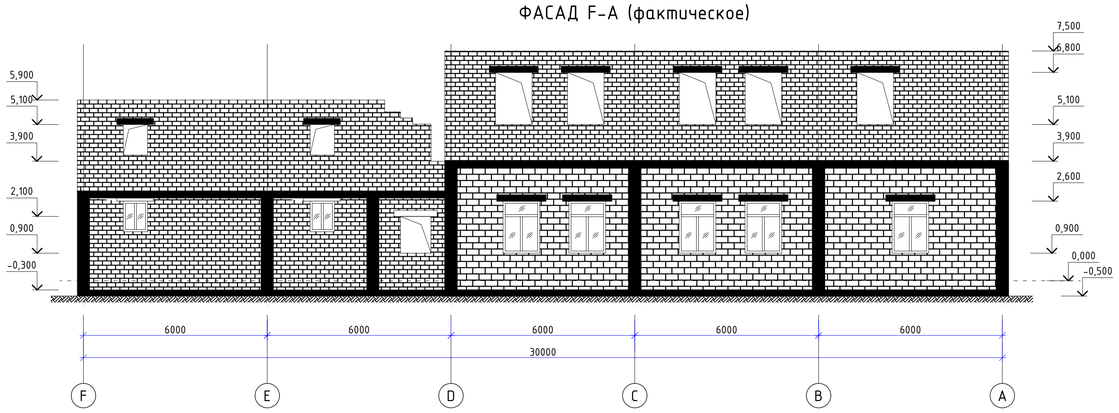

Ведомость объемов демонтажных работ

Поз.	Наименование работ	Ед. изм.	Количество	Примечание
1	3	4	5	7
1	Демонтаж железобетонных колонн и ригелей	$м^3$	24,3	
2	Демонтаж железобетонного монолитного пояса	$м^3$	30,5	
3	Демонтаж (разборка) железобетонных перемычек	m	23,7	
4	Демонтаж ПВХ оконных блоков 1200x1700(h)	шт	20	
5	Демонтаж ПВХ оконных блоков 800x1000(h)	шт	2	
6	Демонтаж (разборка) плит перекрытия	$м^2$	302	
7	Демонтаж стен из ракушеблока	$м^3$	440	
8	Демонтаж перегородок из ракушеблока	$м^2$	970	
9	Демонтаж (разборка) фундаментов	$м^3$	232,4	
10	Объем строительного мусора	m	769	

Фасад (существующий):

- стены из ракушеблока;
- ж/б конструкций (колонны, ригели, монолитные пояса, перемычки);

						Р-02/2023-01-АС		
						"Привязка проекта на строительство дома культуры на 400 мест в с.Мукур Кызылкуринского района. Незавершенное строительство"		
Изм.	Кол.уч	Лист	№док.	Подпись	Дата			
Разработал		Карабалауле				Дом культуры на 400 мест	Стадия	Лист	Листов
Проверил		Капанов И.В.					РП	3	
ГИП		Капанов И.В.							
						Фасад 1-12, 12-1, A-F, F-A (фактическое). Ведомость объемов демонтажных работ.	г.Атырау - 2023г.		

Взамен инв. №

Подп. и дата

Инв. № подл.

Формат А1

Обмерочный план 1-го этажа (фактическое)
Масштаб М1:100

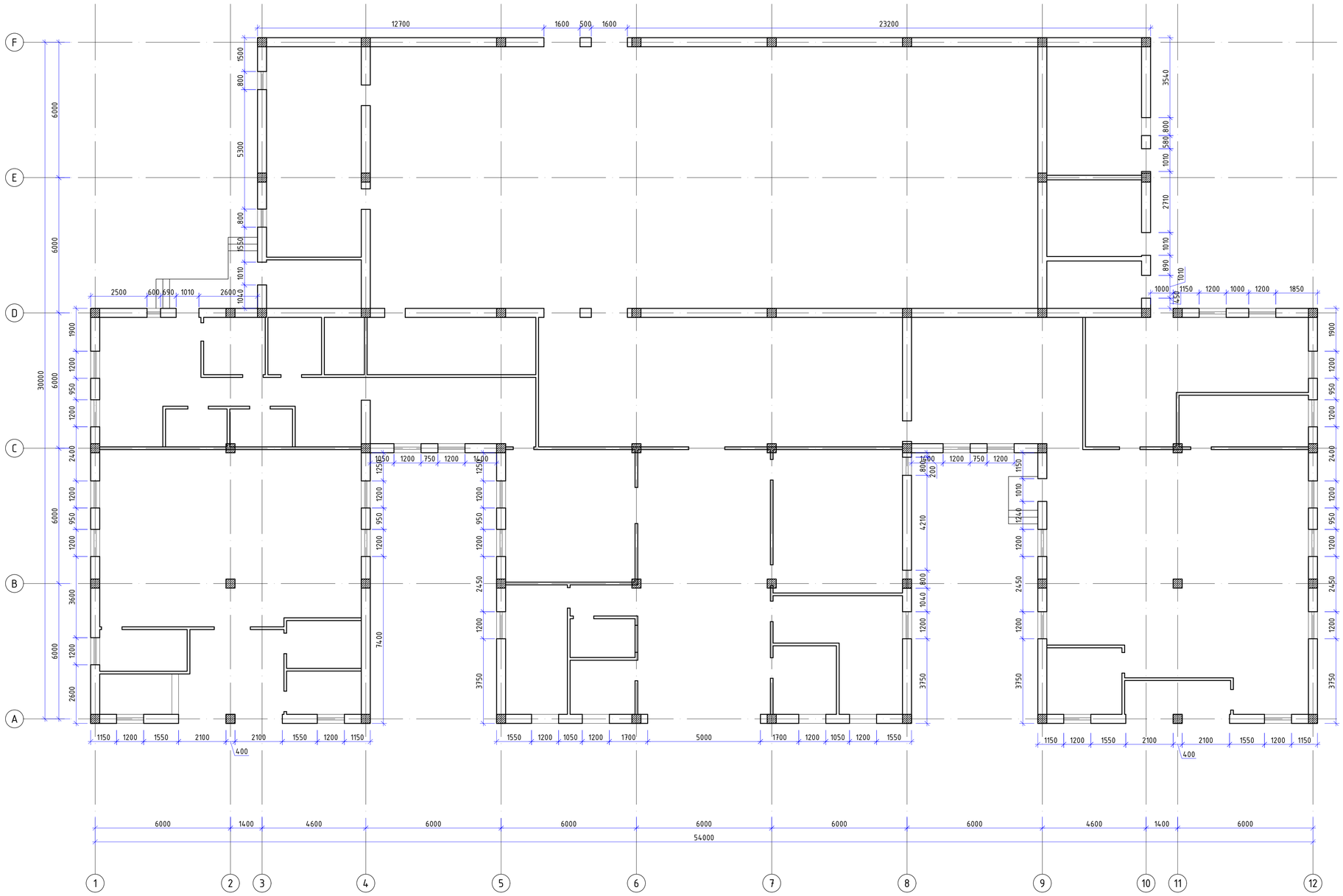

Изм.	Кол.уч.	Лист	№док.	Подпись	Дата	Р-02/2023-01-АС "Привязка проекта на строительство дома культуры на 400 мест в с.Мукур Кызылкугинского района. Незавершенное строительство"
Разработал		Карабалаулы				Дом культуры на 400 мест
Проверил		Капанов И.В.				Стадия: РП · Лист: 4 · Листов:
ГИП		Капанов И.В.				Обмерочный план 1-го этажа. (фактическое)

EPCProjects
г.Атырау - 2023г.

Формат А1

Взамен инв. №

Подп. и дата

Инв. № подл.

Обмерочный план 2-го этажа (фактическое)
Масштаб М1:100

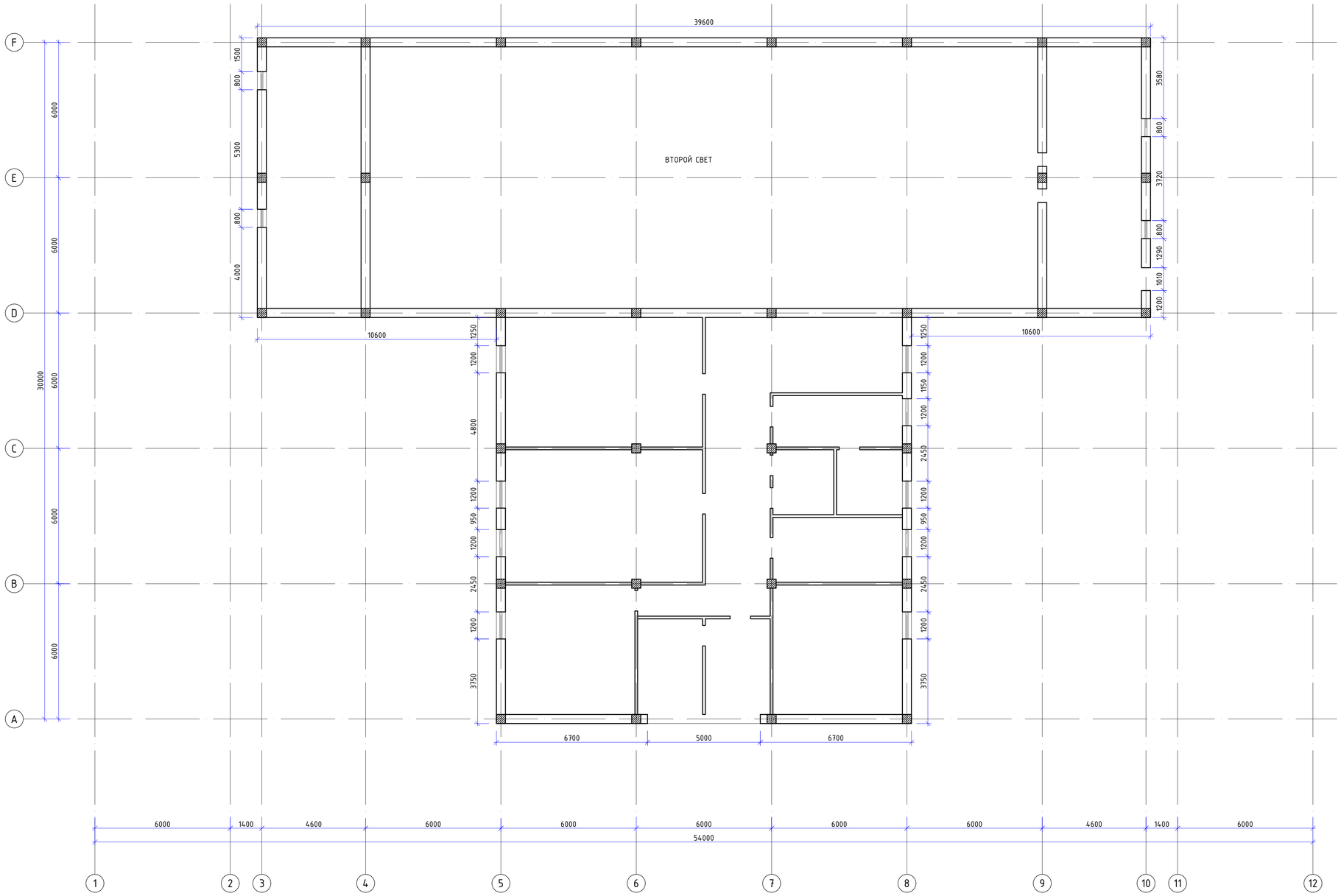

Изм.	Кол.уч	Лист	№док.	Подпись	Дата	Р-02/2023-01-АС
						"Привязка проекта на строительство дома культуры на 400 мест в с.Мукур Кызылкугинского района. Незавершенное строительство"
Разработал		Карабалаулы				Дом культуры на 400 мест
Проверил		Капанов И.В				Стадия: РП; Лист: 5; Листов:
ГИП		Капанов И.В				Обмерочный план 2-го этажа (фактическое)
						ТОО "EPCProjects" г.Атырау - 2023г.

Формат А1

Взамен инв. №

Подп. и дата

Инв. № подл.

Обмерочный план перекрытия 1-го этажа (фактическое)
Масштаб М1:200

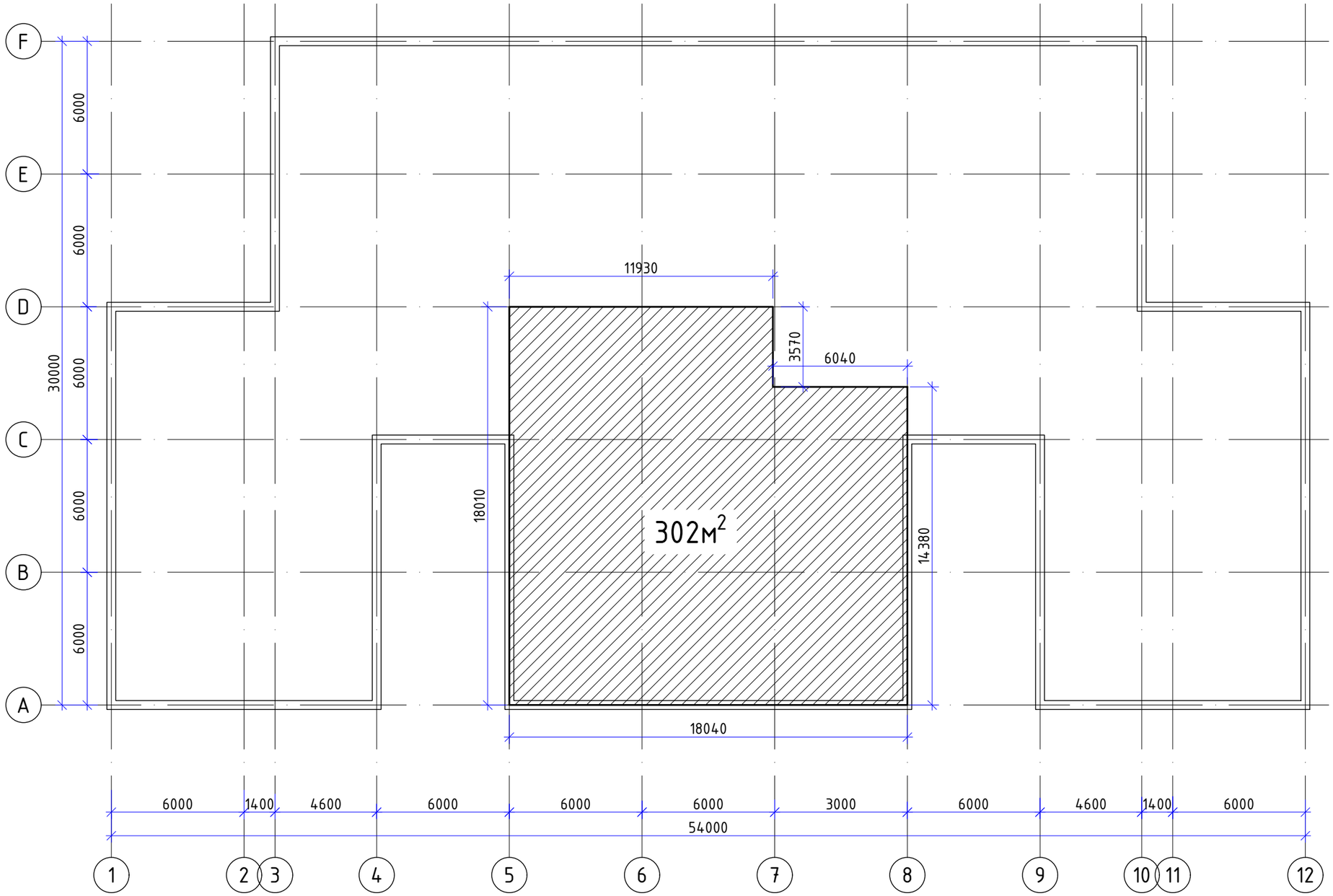

– демонтаж сборных ж/б плит перекрытия;

Изм.	Кол.уч	Лист	№док.	Подпись	Дата
Разработал		Карабалаулы			
Проверил		Капанов И.В			
ГИП		Капанов И.В			

Р-02/2023-01-АС

"Привязка проекта на строительство дома культуры на 400 мест в с.Мукур Кызылкугинского района. Незавершенное строительство"

Дом культуры на 400 мест

Стадия	Лист	Листов
РП	6	

Обмерочный план перекрытия 1-го этажа (фактическое)

EPCProjects
г.Атырау – 2023г.

Формат А3

Взамен инв. №

Подп. и дата

Инв. № подл.

ВЕДОМОСТЬ ОСНОВНЫХ КОМПЛЕКТОВ РАБОЧИХ ЧЕРТЕЖЕЙ

ОБОЗНАЧЕНИЕ	НАИМЕНОВАНИЕ	ПРИМЕЧАНИЕ
АС	АРХИТЕКТУРНО-СТРОИТЕЛЬНАЯ ЧАСТЬ	
КЖ	КОНСТРУКЦИИ ЖЕЛЕЗОБЕТОННЫЕ	
КМ	КОНСТРУКЦИИ МЕТАЛЛИЧЕСКИЕ	
ТХ	ТЕХНОЛОГИЧЕСКАЯ ЧАСТЬ	
ВК	ВОДОПРОВОД И КАНАЛИЗАЦИЯ	
ОВ	ОТОПЛЕНИЕ И ВЕНТИЛЯЦИЯ	
ЭС	ЭЛЕКТРОСНАБЖЕНИЕ	
ПС	ПОЖАРНАЯ СИГНАЛИЗАЦИЯ	
СС	ТЕЛЕФОНИЗАЦИЯ	

ВЕДОМОСТЬ РАБОЧИХ ЧЕРТЕЖЕЙ ОСНОВНОГО КОМПЛЕКТА АС

ЛИСТ	НАИМЕНОВАНИЕ	ПРИМЕЧАНИЕ
1	ОБЩИЕ ДАННЫЕ	
2	ФАСАД 1-12	
3	ФАСАД 12-1	
4	ФАСАД А-F	
5	ФАСАД F-А	
6	ПЛАН ПЕРВОГО ЭТАЖА	
7	ПЛАН ВТОРОГО ЭТАЖА	
8	ПЛАН КРОВЛИ	
9	ПЛАН ПЕРЕМЬЧЕК ПЕРВОГО ЭТАЖА	
10	ПЛАН ПЕРЕМЬЧЕК ВТОРОГО ЭТАЖА	
11	ПЛАН ПОЛОВ ПЕРВОГО ЭТАЖА	
12	ПЛАН ПОЛОВ ВТОРОГО ЭТАЖА	
13	РАЗРЕЗ 1-1	
14	РАЗРЕЗ 2-2	
15	КОНСТРУКЦИЯ ЛЕСТНИЦ Л1 И Л2	
16	КОНСТРУКЦИЯ ГЛАВНОГО ВХОДА ГВ-1	
17	КОНСТРУКЦИЯ ГЛАВНОГО ВХОДА ГВ-2	
18	ВЕДОМОСТЬ ОТДЕЛКИ ПОМЕЩЕНИЙ	
19	СПЕЦИФИКАЦИЯ ОКОН И ДВЕРЕЙ	

ПРИНЯТЫЕ ТЕХНИЧЕСКИЕ РЕШЕНИЯ СООТВЕТСТВУЮТ ТРЕБОВАНИЯМ ДЕЙСТВУЮЩИХ ЗАКОНОДАТЕЛЬНЫХ АКТОВ, НОРМ И ПРАВИЛ РЕСПУБЛИКИ КАЗАХСТАН ПО ВЗРЫВОПОЖАРНОЙ И ЭКОЛОГИЧЕСКОЙ БЕЗОПАСНОСТИ, ПО ОХРАНЕ ТРУДА, И ОБЕСПЕЧИВАЕТ БЕЗОПАСНУЮ ДЛЯ ЖИЗНИ И ЗДОРОВЬЯ ЛЮДЕЙ ЭКСПЛУАТАЦИЮ ОБЪЕКТОВ И СООРУЖЕНИЙ ПРИ СОБЛЮДЕНИИ МЕРОПРИЯТИЙ, ПРЕДУСМОТРЕННЫХ ПРОЕКТНОЙ ДОКУМЕНТАЦИЕЙ.

ГЛАВНЫЙ ИНЖЕНЕР ПРОЕКТА /БУЛЕКБАЕВ А./

Взам. инв. N | Подпись и дата | Инв. N подл.

ВЕДОМОСТЬ ССЫЛОЧНЫХ И ПРИЛАГАЕМЫХ ДОКУМЕНТОВ

ОБОЗНАЧЕНИЕ	НАИМЕНОВАНИЕ	ПРИМЕЧАНИЕ
	СССЫЛОЧНЫЕ ДОКУМЕНТЫ:	
СНиП РК 5.03-34-2005	БЕТОННЫЕ И ЖЕЛЕЗОБЕТОННЫЕ КОНСТРУКЦИИ	
СНиП РК 2.02-05-2009	ПОЖАРНАЯ БЕЗОПАСНОСТЬ ЗДАНИЙ И СООРУЖЕНИЙ	

Инженер	Карабалулы Е		Р-02/2023-01-АС
ГИП	Капанов И.В		г.Атырау - 2023г.
Инв. №			"Привязка проекта на строительство дома культуры на 400 мест в с.Мукур Кызылкугинского района. Незавершенное строительство".

EPCProjects

ОБЩИЕ УКАЗАНИЯ.

КОМПЛЕКТ ЧЕРТЕЖЕЙ МАРКИ АС РАЗРАБОТАН ДЛЯ СЛЕДУЮЩИХ ПРИРОДНО-КЛИМАТИЧЕСКИХ УСЛОВИЙ:
- РАСЧЕТНАЯ ЗИМНЯЯ ТЕМПЕРАТУРА НАРУЖНОГО ВОЗДУХА -26°С;
- ВЕС СНЕГОВОГО ПОКРОВА - 80 КГС/М2
- СКОРОСТНОЙ НАПОР ВЕТРА - 38 КГС/М2.
- НОРМАТИВНАЯ ГЛУБИНА ПРОМЕРЗАНИЯ ГРУНТОВ -1.22.

БЕТОННЫЕ И ЖЕЛЕЗОБЕТОННЫЕ РАБОТЫ ВЕСТИ С ВЫПОЛНЕНИЕМ ТРЕБОВАНИЙ СНИП РК 5.03-37-2005 "НЕСУЩИЕ И ОГРАЖДАЮЩИЕ КОНСТРУКЦИИ".

ЗАЩИТА СТАЛЬНЫХ КОНСТРУКЦИЙ ОТ КОРРОЗИИ:
- СТЕПЕНЬ ОЧИСТКИ ПОВЕРХНОСТИ СТАЛЬНЫХ КОНСТРУКЦИИ III ПО ГОСТ 9.402-80. МЕРОПРИЯТИЕ ПО АНТИКОРРОЗИЙНОЙ ЗАЩИТЕ МЕТАЛЛИЧЕСКИХ КОНСТРУКЦИИ ВЫПОЛНИТЬ СОГЛАСНО ТРЕБОВАНИЙ СНИП 3.04.03-85 "ЗАЩИТА СТРОИТЕЛЬНЫХ КОНСТРУКЦИИ И СООРУЖЕНИИ ОТ КОРРОЗИЙ"

ВСЕ МЕТАЛЛОКОНСТРУКЦИИ ОКРАСИТЬ ЛАКОМ ПФ-115 ПО ГРУНТОВКЕ ГФ-021 (ГОСТ 25129-82).

ПРОТИВОПОЖАРНЫЕ МЕРОПРИЯТИЯ:

ПРОТИВОПОЖАРНЫЕ МЕРОПРИЯТИЯ В ПРОЕКТЕ ВЫПОЛНЕНЫ В СООТВЕТСТВИИ С ТРЕБОВАНИЯМИ СНИП РК 2.02.05-2002 "ПОЖАРНАЯ БЕЗОПАСНОСТЬ ЗДАНИЙ И СООРУЖЕНИЙ", СНИП РК 3.02-02-2001 "ОБЩЕСТВЕННЫЕ ЗДАНИЯ И СООРУЖЕНИЯ"

ПРИ ПРОИЗВОДСТВЕ РАБОТ РУКОВОДСТВОВАТЬСЯ УКАЗАНИЯМИ СНиП РК 1.03-05-2001 "ОХРАНА ТРУДА И ТЕХНИКА БЕЗОПАСНОСТИ В СТРОИТЕЛЬСТВЕ".

ТЕХНИКО-ЭКОНОМИЧЕСКИЕ ПОКАЗАТЕЛИ

МОЩНОСТЬ	-НА 400 МЕСТ
КОЛИЧЕСТВО ЭТАЖЕЙ	-2 ЭТАЖНОЕ
ОБЩАЯ ПЛОЩАДЬ	-22218,26 М2
ПОЛЕЗНАЯ ПЛОЩАДЬ	-22218,26 М2
СТРОИТЕЛЬНЫЙ ОБЪЕМ НАДЗЕМНОЙ ЧАСТИ	-12960 М3

ЭКСПЕРТ Курмашева Гульзира Мухтаровна
АДС и ЖКХ № [illegible]
Филиал РГП [illegible]
Атырауская область
дата 21.12.14 подпись

Изм.	Кол.уч.	Лист	N Док.	Подпись	Дата				
Выполнил	Айтбаев Е.					ПРИВЯЗКА ПРОЕКТА НА СТРОИТЕЛЬСТВО ДОМА КУЛЬТУРЫ НА 400 МЕСТ В с.МУКУР КЫЗЫЛКУГИНСКОГО РАЙОНА			АС
Разраб.						ДОМА КУЛЬТУРЫ НА 400 МЕСТ	Стадия	Лист	Листов
Провер.	Булекбаев А.						РП	1	19
Н.контр.						ОБЩИЕ ДАННЫЕ	ТОО "ДАУЛЬ-СЕРВИС" г. АТЫРАУ -2014г.		
ГИП	Булекбаев А.								

Формат А3

ФАСАД 1–12

МАСШТАБ 1:100

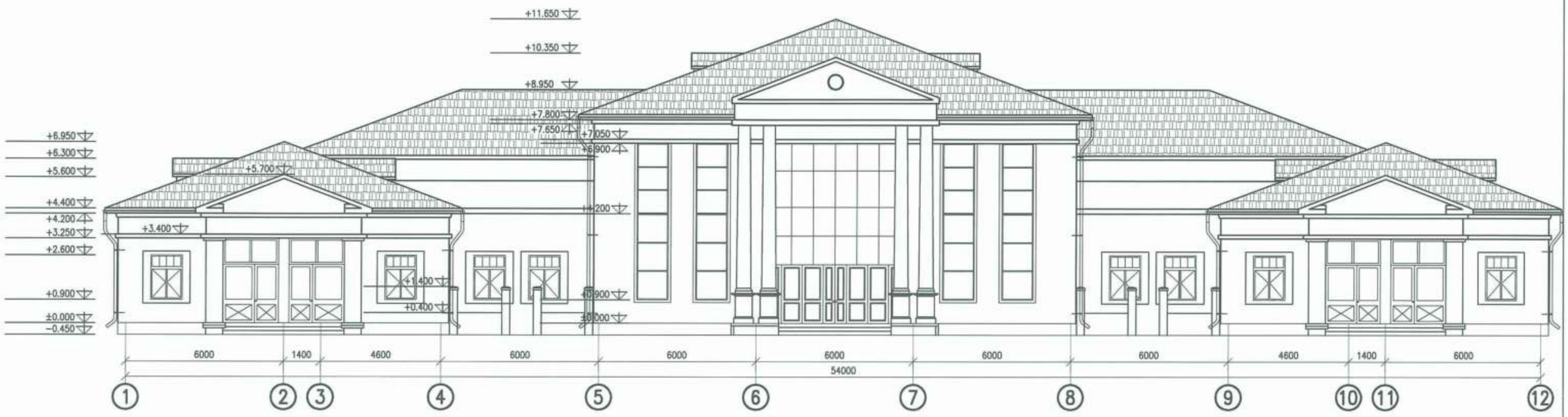

Ведомость отделки фасада

Поз. отделки	Наименование элемента фасада	Наименование материала отделки	Наименование и номер эталона цвета или образец колера		Примечание
1	Наружные стены	Композитные панели	–	RAL 1014	1300,0м^2
2	Цоколь	Природный камень	–	RAL 8028	110,0м^2
3	Двери	Металлические	–	–	
4	Окна	ПВХ	–	–	
5	Кровля	Металлочерепица	–	RAL 8017	

Привязан: Р-02/2023-01-АС			
Инженер	Карабалулы Е		
ГИП	Капанов И.В		
Инв. №			

ЭКСПЕРТ
Курмашева Гульзкра Мухтаровна
АДС и ЖКХ № 00041 от 21.02.2012г.
Филиал РГП «Госэкспертиза по Атырауской области»
г. Атырау
дата 20.11.13г подпись

Изм.	Кол.Уч.	Лист	N*Док.	Подпись	Дата
Выполнил		Турашев А.Б.			
Разраб.					
Провер.		Струняшев А.А.			
Н. контр.					
ГИП		Струняшев А.А.			
Тех. дирек.		Астраханкина Т.Г.			

АС

ПРИВЯЗКА ТИПОВОГО ПРОЕКТА ДОМ КУЛЬТУРЫ НА 400 МЕСТ В П. ИНДЕРБОРСКИЙ ИНДЕРСКОГО РАЙОНА

ЗДАНИЕ ДОМА КУЛЬТУРЫ

Стадия	Лист	Листов
РП	2	

ФАСАД 1–12

ТОО "Каспий Инжиниринг"
г. Атырау–2013г.

Взам. инв. N | Подпись и дата | Инв. N подл.

ФАСАД 12–1

МАСШТАБ 1:100

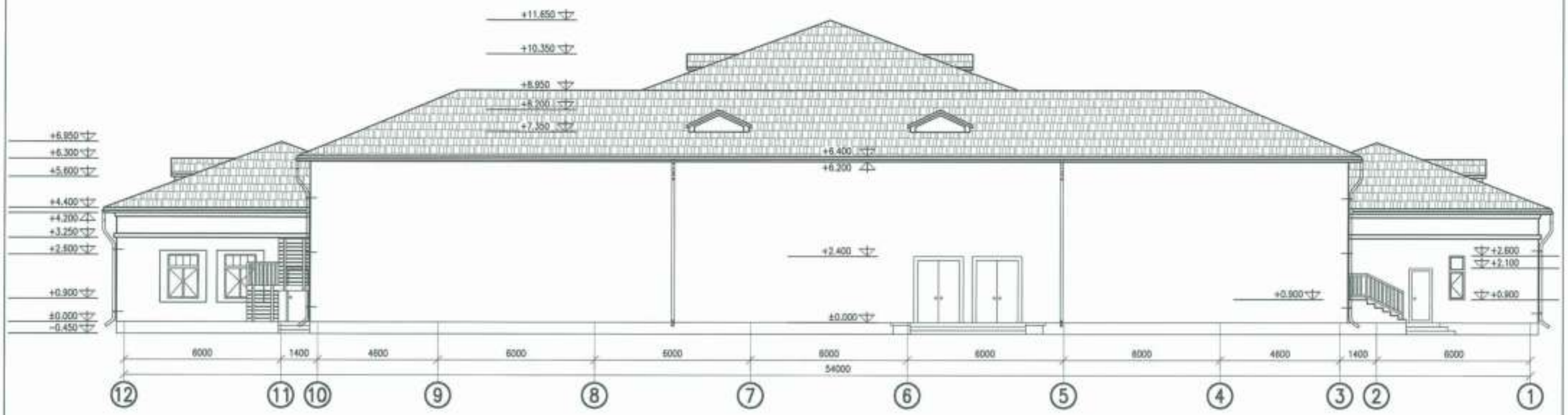

ЭКСПЕРТ
Курмашева Гульзира Мухтаровна
АДС и ЖКХ № 00941 от 21.02.2013г.
Филиал РГП «Госэкспертиза по
Атырауской области»
г. Атырау
дата 20.11.13г. подпись

Привязан: Р-02/2023-01-АС			
Инженер	Карабалулы Е		
ГИП	Капанов И.В		
Инв. №			

Взам. инв. N | Подпись и дата | Инв. N подл.

Изм.	Кол.Уч	Лист	N°Док.	Подпись	Дата
Выполнил		Турашев А.Б.			
Разраб.					
Провер.		Струнящев А.А.			
Н.контр.					
ГИП		Струнящев А.А.			
Тех.дирек.		Астраханкина Т.Г.			

АС

ПРИВЯЗКА ТИПОВОГО ПРОЕКТА ДОМ КУЛЬТУРЫ
НА 400 МЕСТ В П. ИНДЕРБОРСКИЙ ИНДЕРСКОГО РАЙОНА

ЗДАНИЕ ДОМА КУЛЬТУРЫ

Стадия	Лист	Листов
РП	3	

ФАСАД 12–1

ТОО "Каспий Инжиниринг"
г. Атырау–2013г.

ФАСАД А–F

МАСШТАБ 1:100

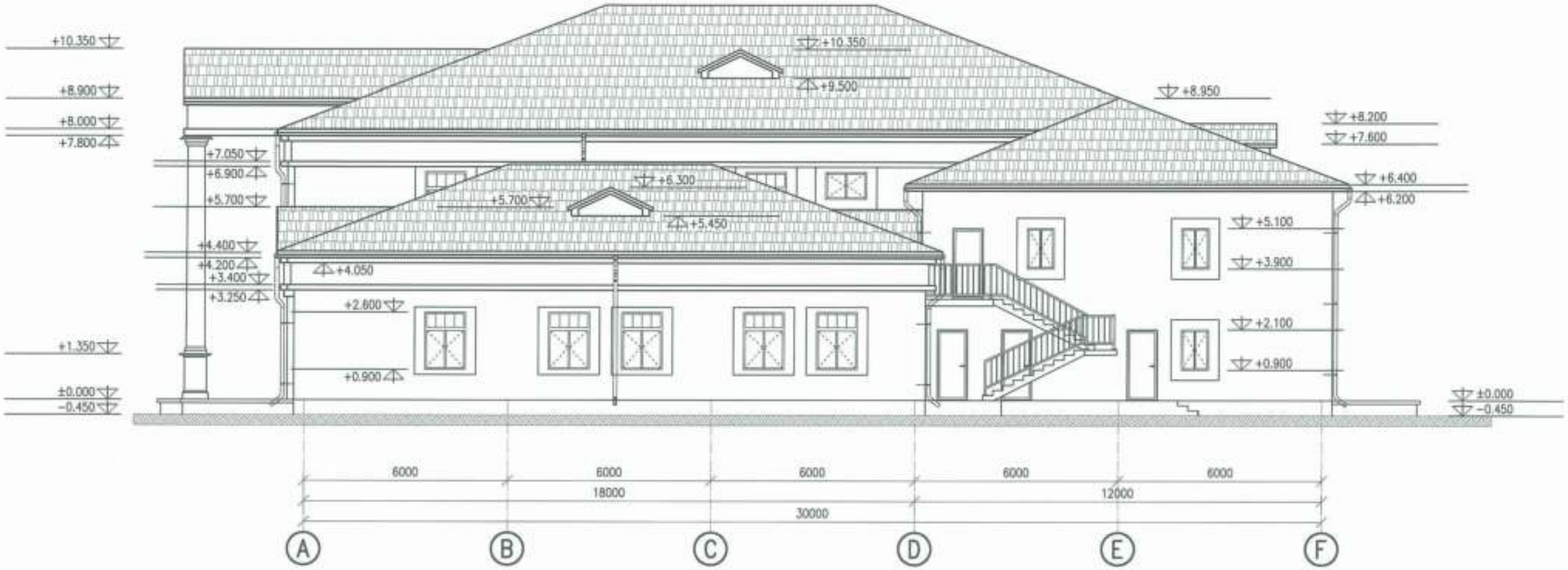

ЭКСПЕРТ
Курмашева Гульзира Мухтаровна
АДС и ЖКХ № 00041 от 21.02.2012г.
Филиал РГП «Госэкспертиза» по Атырауской области
г. Атырау
дата 20.11.13г подпись

Привязан: Р-02/2023-01-АС			
Инженер	Карабалулы Е		
ГИП	Капанов И.В		
Инв. №			

Инв. N подл. | Подпись и дата | Взам. инв. N

Изм.	Кол.Уч.	Лист	N°Док.	Подпись	Дата			
						АС		
						ПРИВЯЗКА ТИПОВОГО ПРОЕКТА ДОМ КУЛЬТУРЫ НА 400 МЕСТ В П. ИНДЕРБОРСКИЙ ИНДЕРСКОГО РАЙОНА		
Выполнил		Турашев А.Б.				ЗДАНИЕ ДОМА КУЛЬТУРЫ	Стадия	Лист	Листов
Разраб.							РП	4	
Провер.		Струнящев А.А.							
Н.контр.						ФАСАД А–F	ТОО "Каспий Инжиниринг" г. Атырау–2013г.		
ГИП		Струнящев А.А.							
Тех.дирек.		Астраханкина Т.Г.							

Формат А3

ФАСАД F–A

МАСШТАБ 1:100

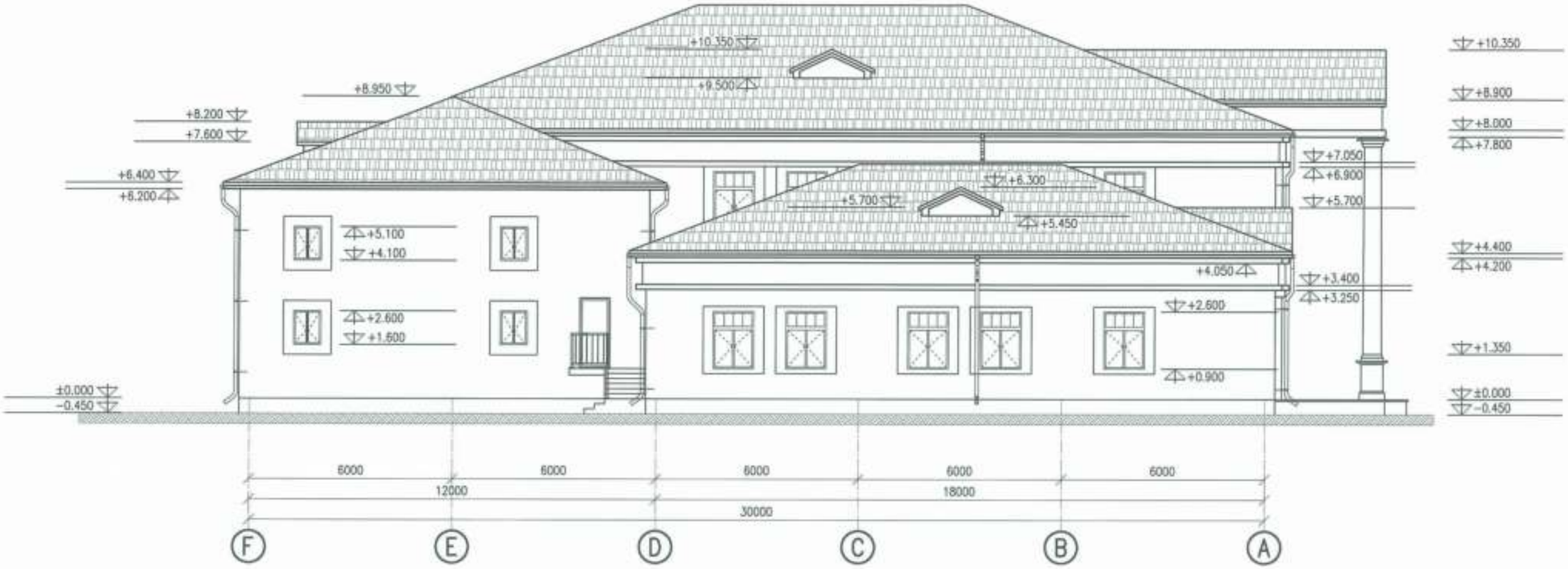

ЭКСПЕРТ
Курмашеева Гульжира Мухтаровна
АДС и ЖКХ № 99841 от 21.02.2012г.
Филиал РГП «Госэкспертиза» по Атырауской области
г. Атырау
дата 20.11.13г подпись

Привязан: Р-02/2023-01-АС			
Инженер	Карабалулы Е		
ГИП	Капанов И.В		
Инв. №			

Инв. N подл. | Подпись и дата | Взам. инв. N

Изм.	Кол.Уч.	Лист	N Док.	Подпись	Дата				
						АС			
						ПРИВЯЗКА ТИПОВОГО ПРОЕКТА ДОМ КУЛЬТУРЫ НА 400 МЕСТ В П. ИНДЕРБОРСКИЙ ИНДЕРСКОГО РАЙОНА			
Выполнил		Турашев А.Б.				ЗДАНИЕ ДОМА КУЛЬТУРЫ	Стадия	Лист	Листов
Разраб.							РП	5	
Провер.		Струнящев А.А.							
Н.контр.						ФАСАД F–A	ТОО "Каспий Инжиниринг" г. Атырау–2013г.		
ГИП		Струнящев А.А.							
Тех.дирек.		Астраханцева Т.Г.							

Формат А3

ПЛАН ПЕРВОГО ЭТАЖА

МАСШТАБ 1:100

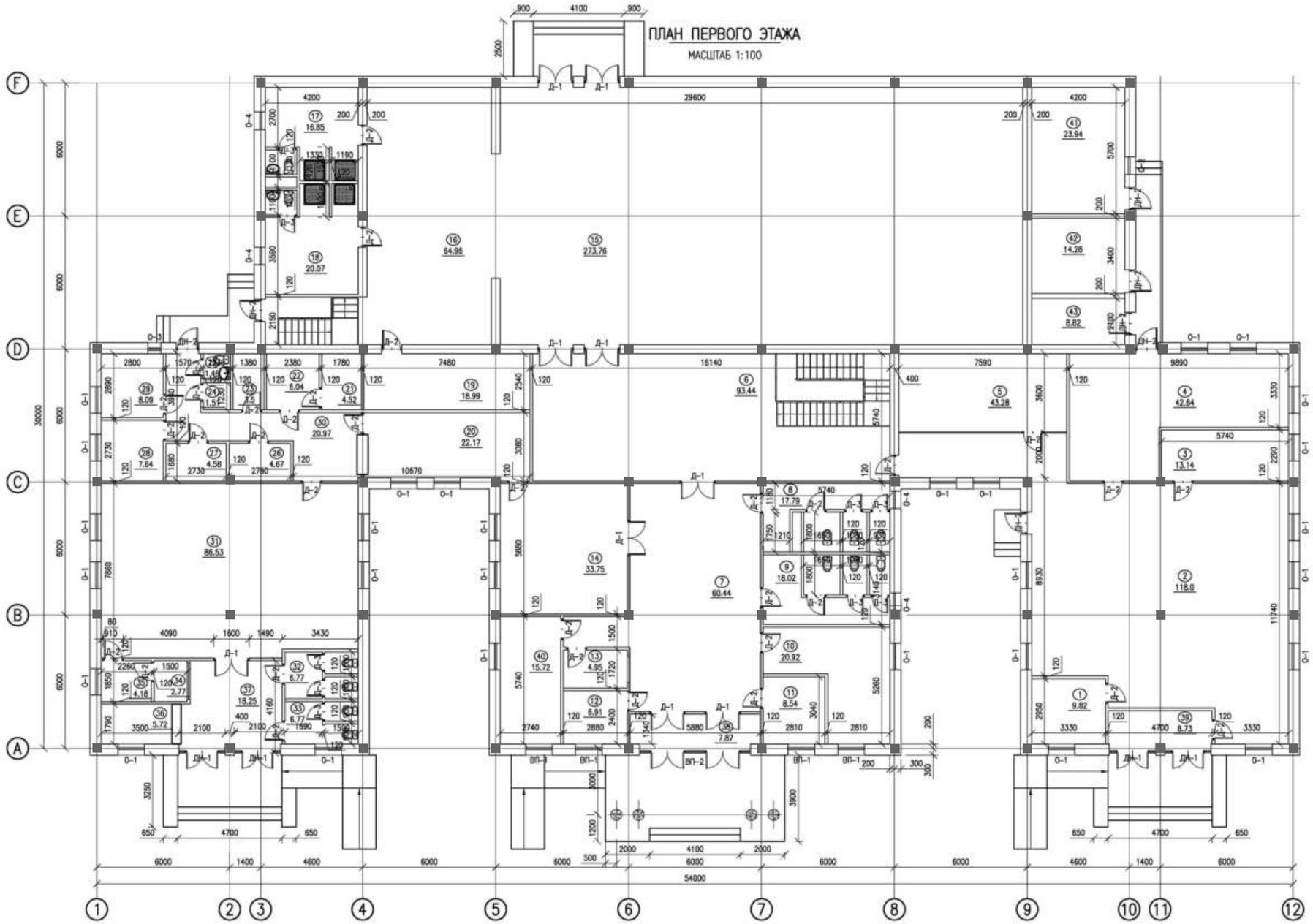
F
E
D
C
B
A
1
2
3
4
5
6
7
8
9
10
11
12
54000
30000
29600
16140
7590
7480
10670
9890
4200
900
4100
2500
6000
1400
4600
1600
1490
3430
4090
2800
1380
2380
1780
5740
5880
2810
2740
2880
2950
3330
4700
650
3250
3900
3040
5260
8930
11740
5740
2280
2290
2000
4100
2000
500
6000
1200
3000
300
200
400
120
80
910
2260
1500
1850
1790
3500
2100
400
4160
1690
150
1340
1720
1500
2400
1210
1750
1800
1160
1680
1000
1140
2730
2780
1680
3980
2890
2730
3590
2150
2700
1330
1190
1160
3080
2540
5980
5740
3500
2000
3330
2280
2290
2750
2810
2810
2950
3330
4700
650
4600
1400
6000
6000
6000

ПЛАН ВТОРОГО ЭТАЖА

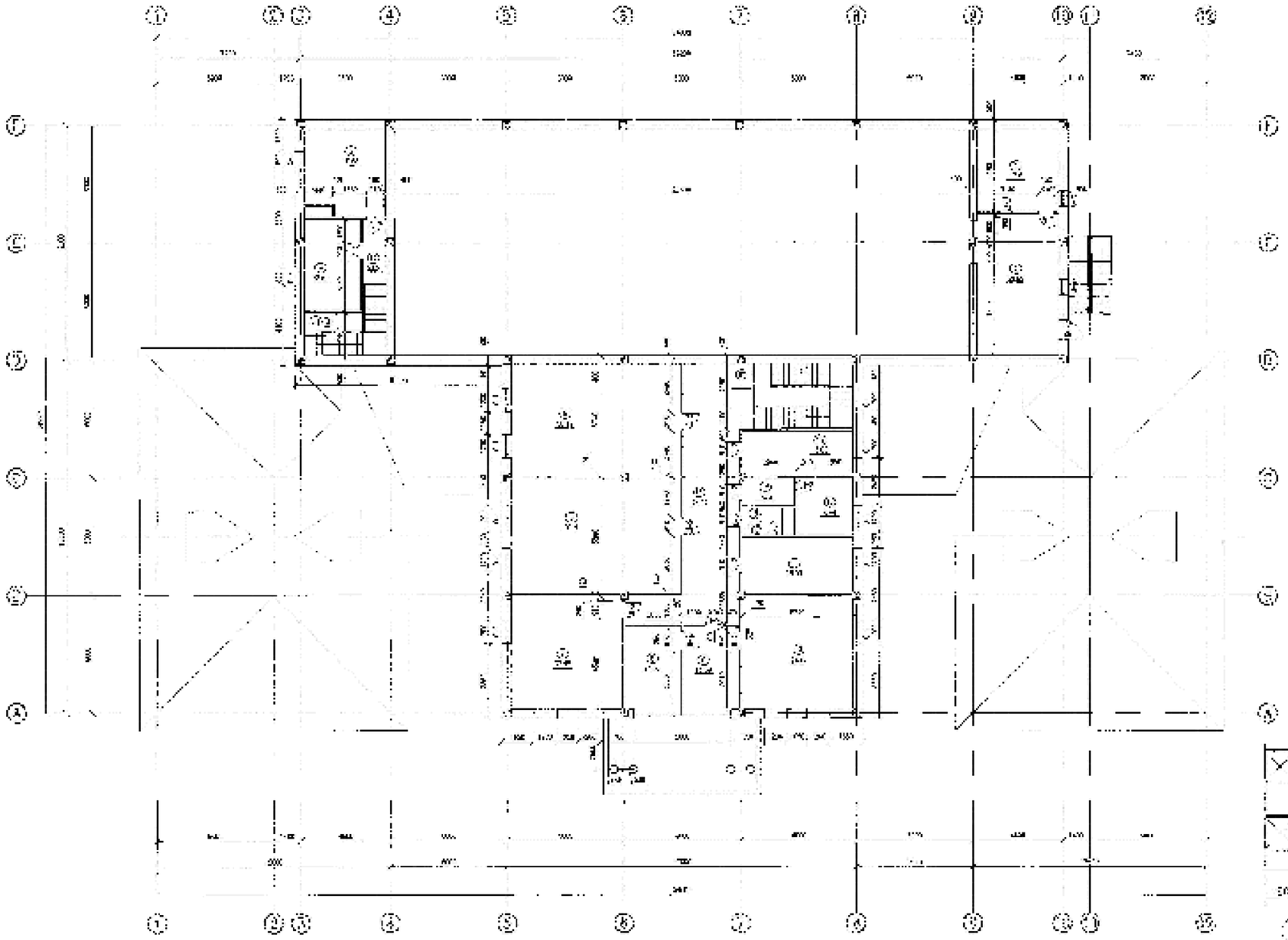

ЭКСПЛИКАЦИЯ ПОМЕЩЕНИЙ

	[illegible]	[illegible]
	[illegible]	[illegible]
[illegible]	[illegible]	[illegible]
[illegible]	[illegible]	[illegible]
[illegible]	[illegible]	[illegible]
5	[illegible]	[illegible]
[illegible]	[illegible]	[illegible]
[illegible]	[illegible]	[illegible]
[illegible]

ПЛАН КРОВЛИ

МАСШТАБ 1:100

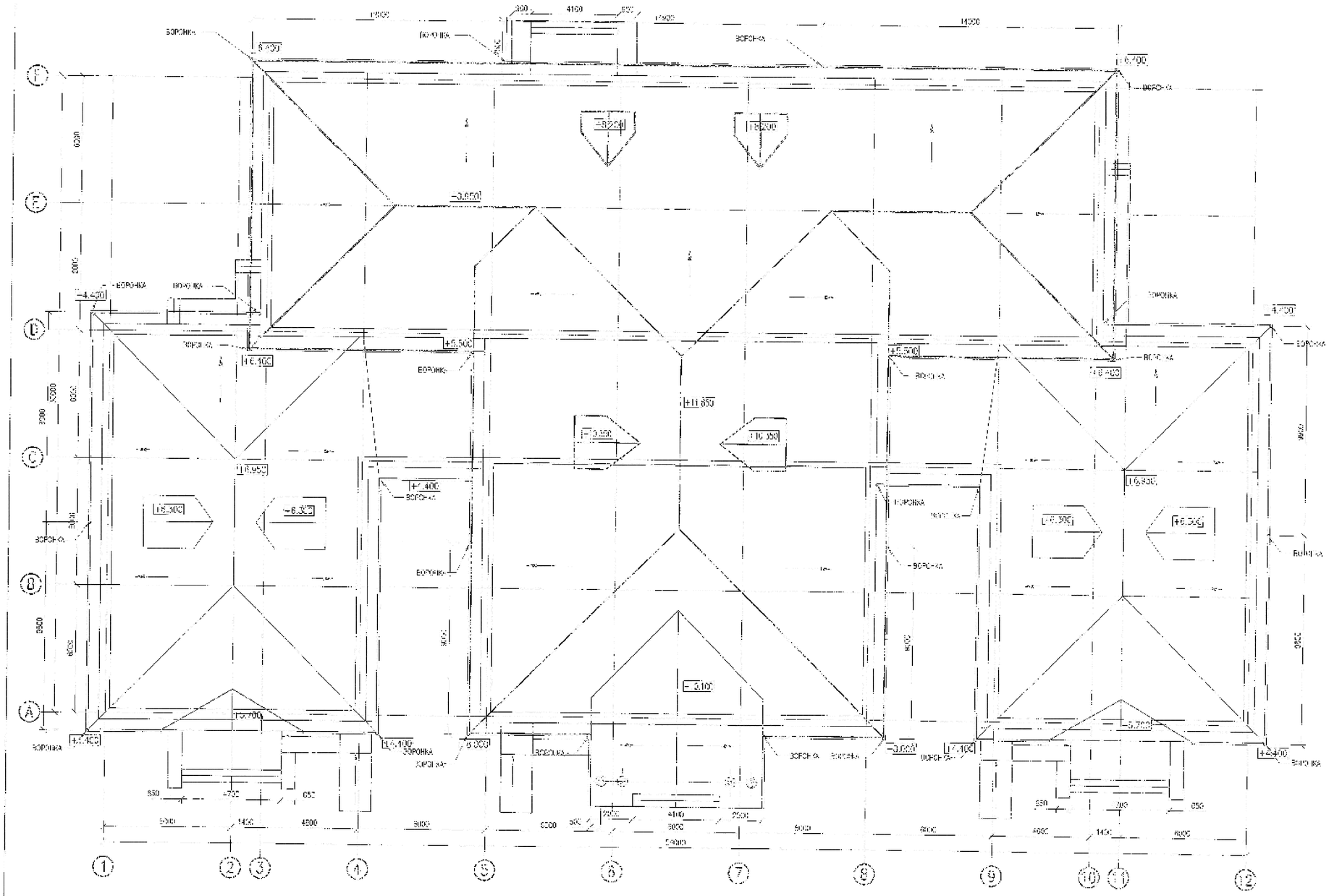

ПЛАН ПЕРЕМЫЧЕК ПЕРВОГО ЭТАЖА

МАСШТАБ 1:100

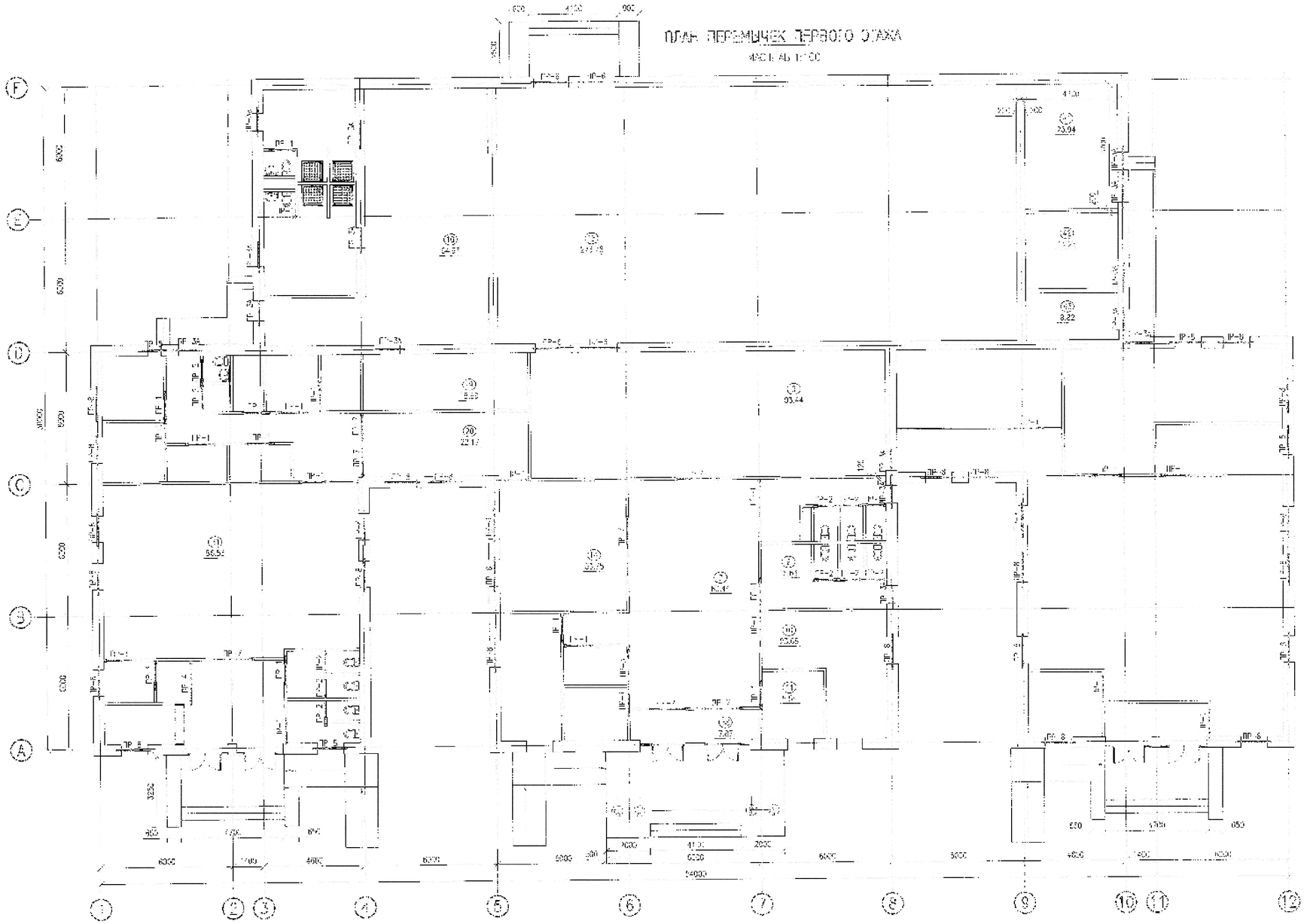

ВЕДОМОСТЬ ПЕРЕМЫЧЕК

МАРКА	СХЕМА СЕЧЕНИЯ
ПР-1 (02-Ш)	
ПР-2 (02-Ш)	
ПР-3А (10-Ш)	
ПР-3 (1-Ш)	
ПР-4 (1-Ш)	
ПР-5 (1-Ш)	
ПР-6 (4-Ш)	
ПР-7 (7-Ш)	
ПР-8 (23-Ш)	

СПЕЦИФИКАЦИЯ ПЕРЕМЫЧЕК 1-ЭТАЖА

ПОЗ.	ОБОЗНАЧЕНИЕ	НАИМЕНОВАНИЕ	КОЛ.	МАССА ЕД. кг	ПРИМЕЧАНИЕ
		СБОРНЫЕ ПЕРЕМЫЧКИ			
	СЕРИЯ 1.038.1-1 ВЫП.1	2ПБ 13-1	20	43	ГОСТ 948-84 2016
2	СЕРИЯ 1.038.1-1 ВЫП.1	2ПБ 18-37	12	54	ГОСТ 948-84 2016
3	СЕРИЯ 1.038.1-1 ВЫП.1	2ПБ 18-37	13	85	ГОСТ 948-84 2016
4	СЕРИЯ 1.038.1-1 ВЫП.1	2ПБ 8-3	[illegible]	65	ГОСТ 948-84 2016
5	СЕРИЯ 1.038.1-1 ВЫП.2	2ПБ 8-3		8	ГОСТ 948-84 2016
6	СЕРИЯ 1.038.1-1 ВЫП.1	3ПБ 8-37	12	119	ГОСТ 948-84 2016
7	СЕРИЯ 1.038.1-1 ВЫП.1	3ПБ 18-8	[illegible]	179	ГОСТ 948-84 2016
8	СЕРИЯ 1.038.1-1 ВЫП.1	3ПБ 18-37	87	[illegible]	ГОСТ 948-84 2016

Привязан: Р-02/2023-01-АС			
Инженер	Карабалулы Е.		
ГИП	Калинов И.В.		
Инв. №			

Инв. № подл. | Подпись и дата | Взам. инв. №

АС

Изм.	Кол.уч.	Лист	N док.	Подпись	Дата
Разраб.		Шаповалов А.			
Провер.		Шаповалов А.			
Н.контр.					
ГИП		Шаповалов А.			
Утв.		Калинов И.В.			

СТРОИТЕЛЬСТВО ЖИЛОГО ДОМА ПО АДРЕСУ: [illegible] ЛЕНИНГРАДСКОЙ ОБЛАСТИ

ЖИЛОЙ ДОМ ПО АДРЕСУ:

ПЛАН ПЕРЕМЫЧЕК ПЕРВОГО ЭТАЖА

Стадия	Лист	Листов
Р1	9	

ООО "[illegible]"

Формат А1

ПЛАН ПЕРЕМЫЧЕК ВТОРОГО ЭТАЖА

SCALE 1:100

МАСШТАБ 1:100

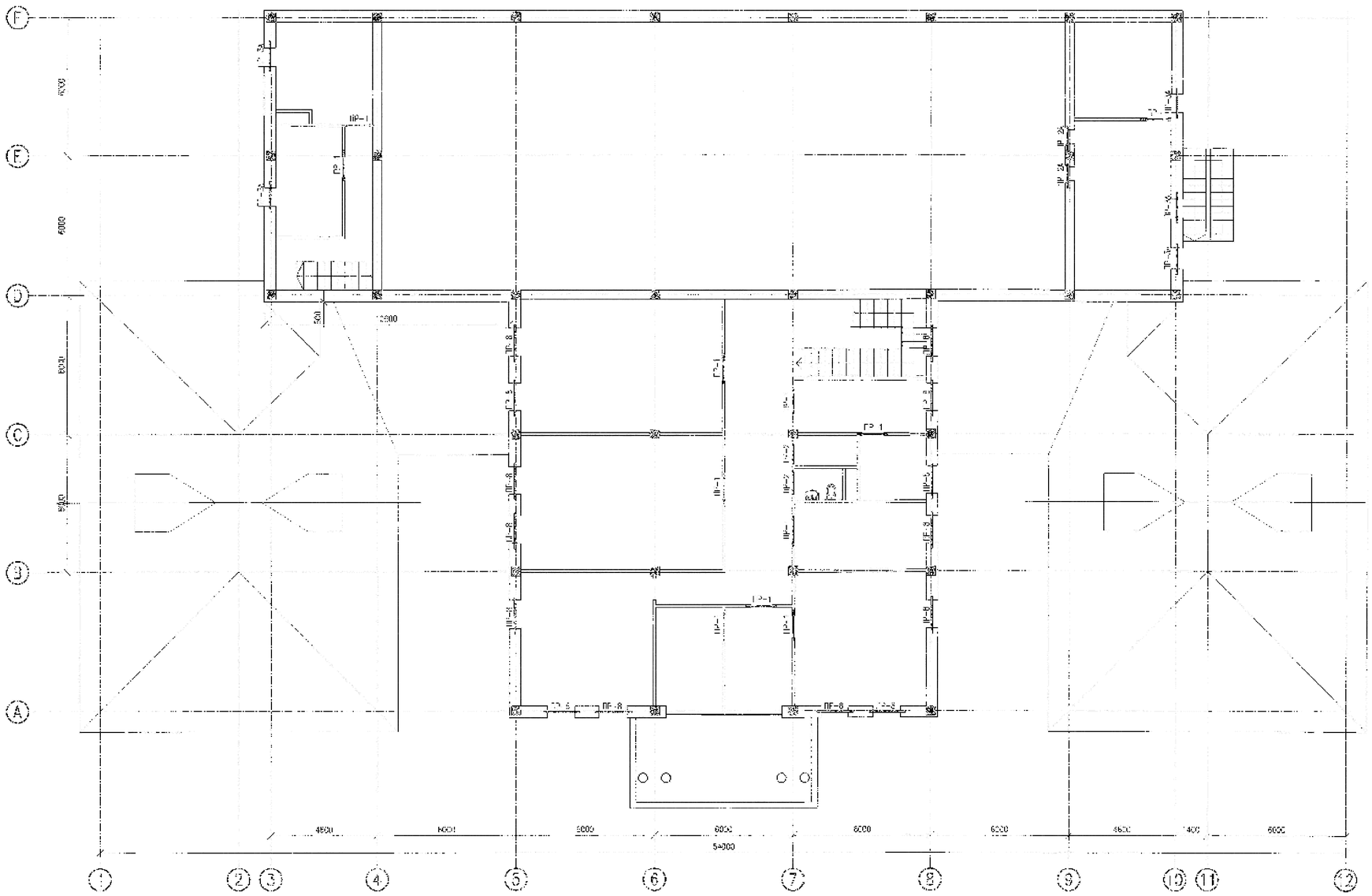

ПЛАН ПОЛОВ ПЕРВОГО ЭТАЖА

МАСШТАБ 1:100

ЭКСПЛИКАЦИЯ ПОЛОВ

НОМЕР ПОМЕ-ЩЕНИЯ	ТИП ПОЛА	СХЕМА ПОЛА ИЛИ ТИП ПОЛА ПО СЕРИИ	ДАННЫЕ ЭЛЕМЕНТОВ** ПОЛА (НАИМЕНОВАНИЕ, ТОЛЩИНА, ОСНОВАНИЕ И ДР.), мм	ПЛОЩАДЬ м2
6,7,8,9,10,11,17, 17,18,19,20,21, 22,23,24,25,26, 29,30,32,33,35, 36,37,38,39,40, 41,42,43	А	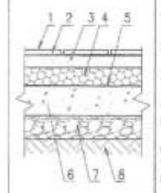	1. КЕРАМИЧЕСКИЕ ПРОТИВОСКОЛЬЗЯЩИЕ ПЛИТКИ ГОСТ 6787-2001 – 10мм 2. ПРОСЛОЙКА И ЗАПОЛНЕНИЕ ШВОВ КЛЕЕМ LISTA-140 ЛИБО АНАЛОГИЧНЫМ 10мм 3. СТЯЖКА ИЗ ЦЕМЕНТНО-ПЕСЧАННОГО РАСТВОРА М150 40мм 4. КЕРАМЗИТ-60мм 5. ГИДРОИЗОЛЯЦИЯ ПОЛИЭТИЛ. ПЛЕНКОЙ – В 2 СЛОЯ 6. БЕТОННАЯ ПОДГОТОВКА С8/15 –100мм 7. ЩЕБЕНОЧНОЕ ОСНОВАНИЕ –80мм 8. УПЛОТНЕННЫЙ ГРУНТ	475,94
1,2,3,4,5,13, 14,27,28,31,34	Б	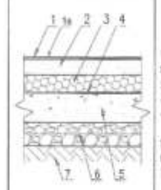	1. ЛАМИНАТ - 33 КЛАССА 1а. ПОРОЛОНОВАЯ ПРОКЛАДКА 3мм 2. СТЯЖКА ЦЕМЕНТНО-ПЕСЧАНАЯ 50мм 3. КЕРАМЗИТ-60мм 4. ГИДРОИЗОЛЯЦИЯ ПОЛИЭТИЛ. ПЛЕНКОЙ – В 2 СЛОЯ 5. БЕТОННАЯ ПОДГОТОВКА С8/15 –100мм 6. ЩЕБЕНОЧНОЕ ОСНОВАНИЕ –80мм 7. УПЛОТНЕННЫЙ ГРУНТ	367,1
15,16	В		1. КОВРАЛАН 2. ДОСКИ ДП-35мм ГОСТ 8242-88, –35мм 3. ЛАГА 100х50 (ПРОЛЕТ ЛАГ 1000мм ПО ГОСТ 24454-80Е) Н-50мм 4. ПРОКЛАДКИ ИЗ ДОСКИ 150х25х200, ПО 2м СЛОЯМ ПЕРГАМИНА, Н-25мм. 5. КИРПИЧНЫЙ СТОЛБИК 250х75х250 НА ЦЕМ.ПЕСЧ. РАСТВОРЕ М25, Н-75мм. 6. ПОДСТИЛАЮЩИЙ СЛОЙ ГРАВИЙ Н-115мм. 7. УПЛОТНЕННЫЙ ГРУНТ	338,72

ПРИМЕЧАНИЯ:

1. УКЛАДКУ ПОЛОВ ПРОИЗВОДИТЬ С СОБЛЮДЕНИЕМ СООТВЕТСТВУЮЩИХ ТЕХНОЛОГИЙ ПО УСТРОЙСТВУ ПОЛОВ
2. СТЯЖКУ ПОЛОВ ПРОИЗВОДИТЬ ДО УСТАНОВКИ ДВЕРЕЙ И МАЛЯРНЫХ РАБОТ.
3. ВО ИЗБЕЖАНИЕ ОТСЛАИВАНИЯ ОТ ОСНОВАНИЯ, ТОЛЩИНУ СТЯЖКИ ПРИНЯТЬ НЕ МЕНЕЕ 30мм.
4. В МЕСТАХ ПРИМЫКАНИЯ ПОЛОВ К СТЕНАМ, ПЕРЕГОРОДКАМ, ФУНДАМЕНТАМ ПОД ОБОРУДОВАНИЕ, ВЫСТУПАЮЩИМ НАД ПОЛОМ, СЛЕДУЕТ УСТАНАВЛИВАТЬ ПЛИНТУСЫ
5. КРЕПЛЕНИЕ ПЛИНТУСОВ СЛЕДУЕТ ПРЕДУСМАТРИВАТЬ ТОЛЬКО К ПОЛУ ИЛИ ТОЛЬКО К СТЕНЕ (ПЕРЕГОРОДКЕ).

Привязка: Р-02/2023-01-АС			
Инженер	Харобалулы Е.		
ГИП	Калонов И.В.		
Инв. №			

Инв. N подл. | Подпись и дата | Взам. инв. N

Изм.	Кол.уч.	Лист	N Док.	Подпись	Дата	ПРИВЯЗКА ПРОЕКТА НА СТРОИТЕЛЬСТВО ДОМА КУЛЬТУРЫ НА 400 МЕСТ В П. ИНДЕРБОРСКИЙ ИНДЕРСКОГО РАЙОНА			АС
Выполнил		Ульянов А.				ЗДАНИЕ ДОМА КУЛЬТУРЫ	Стадия	Лист	Листов
Разраб.							РП	11	
Провер.		Стерликов А.							
Н.контр.						ПЛАН ПОЛОВ ПЕРВОГО ЭТАЖА	ТОО "Кастиф Инжиниринг" г. Актау-2013г.		
ГИП		Стерликов А.							
Гл.инж.		Астраханкина Т.							

Формат А1

ПЛАН ПОЛОВ ВТОРОГО ЭТАЖА

МАСШТАБ 1:100

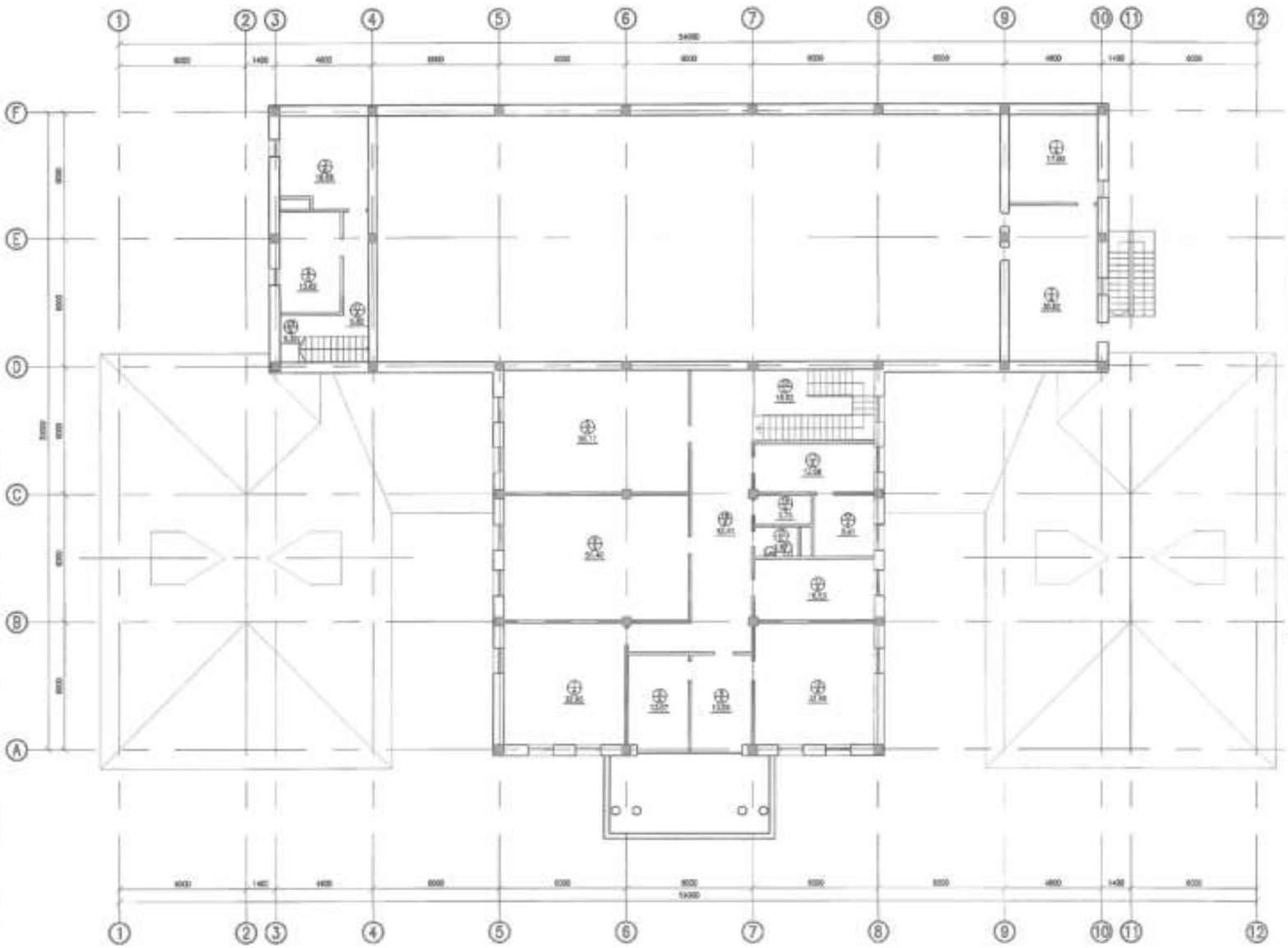

ЭКСПЛИКАЦИЯ ПОЛОВ

НОМЕР ПОМЕ-ЩЕНИЯ	ТИП ПОЛА	СХЕМА ПОЛА ИЛИ ТИП ПОЛА ПО СЕРИИ	ДАННЫЕ ЭЛЕМЕНТОВ ПОЛА (НАИМЕНОВАНИЕ, ТОЛЩИНА, ОСНОВАНИЕ И ДР.), мм	ПЛОЩАДЬ м2
1–13,16,17	А	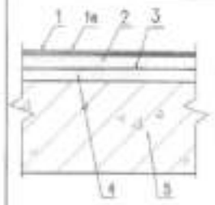	1. ЛАМИНАТ - 33 КЛАССА 1а. ПОРОЛОНОВАЯ ПРОКЛАДКА 3мм 2. СТЯЖКА ЦЕМЕНТНО-ПЕСЧАНАЯ h-45мм 3. ГИДРОИЗОЛЯЦИЯ ПОЛИЭТИЛ. ПЛЕНКОЙ-В 2 СЛОЯ 4. СТЯЖКА ЦЕМЕНТНО-ПЕСЧАНАЯ h-50мм 5. ПЛИТА ПЕРЕКРЫТИЯ 200мм	369.47
14,15,П-1,П-2	Б	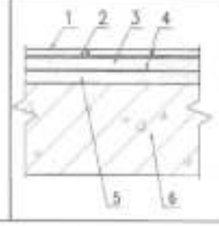	1. КЕРАМИЧЕСКИЕ ПРОТИВОСКОЛЬЗЯЩИЕ ПЛИТКИ ГОСТ 6787-2001 h-15мм 2. КЛЕЙ ПЛИТОЧНЫЙ ALMEX CST 300 СТ РК 1168-2002 h-5мм 3. СТЯЖКА ЦЕМЕНТНО-ПЕСЧАНАЯ h-30мм 4. ГИДРОИЗОЛЯЦИЯ ПОЛИЭТИЛ. ПЛЕНКОЙ-В 2 СЛОЯ 5. СТЯЖКА ЦЕМЕНТНО-ПЕСЧАНАЯ h-50мм 6. ПЛИТА ПЕРЕКРЫТИЯ 200мм	35.58

ПРИМЕЧАНИЯ:

1. УКЛАДКУ ПОЛОВ ПРОИЗВОДИТЬ С СОБЛЮДЕНИЕМ СООТВЕТСТВУЮЩИХ ТЕХНОЛОГИЙ ПО УСТРОЙСТВУ ПОЛОВ
2. СТЯЖКУ ПОЛОВ ПРОИЗВОДИТЬ ДО УСТАНОВКИ ДВЕРЕЙ И МАЛЯРНЫХ РАБОТ.
3. ВО ИЗБЕЖАНИЕ ОТСЛАИВАНИЯ ОТ ОСНОВАНИЯ, ТОЛЩИНУ СТЯЖКИ ПРИНЯТЬ НЕ МЕНЕЕ 30мм.
4. В МЕСТАХ ПРИМЫКАНИЯ ПОЛОВ К СТЕНАМ, ПЕРЕГОРОДКАМ, ФУНДАМЕНТАМ ПОД ОБОРУДОВАНИЕ, ВЫСТУПАЮЩИМ НАД ПОЛОМ, СЛЕДУЕТ УСТАНАВЛИВАТЬ ПЛИНТУСЫ
5. КРЕПЛЕНИЕ ПЛИНТУСОВ СЛЕДУЕТ ПРЕДУСМАТРИВАТЬ ТОЛЬКО К ПОЛУ ИЛИ ТОЛЬКО К СТЕНЕ (ПЕРЕГОРОДКЕ).

Привязан Р-02/2023-01-АС

Инженер	Карабалулы Е.	
ГИП	Колганов И.В.	
Инв. №		

Взам. инв. N | Подпись и дата | Инв. N подл.

Изм.	Кол.уч.	Лист	N Док.	Подпись	Дата				
						АС			
Выполнил		Увайсов А.				ПРИВЯЗКА ПРОЕКТА НА СТРОИТЕЛЬСТВО ДОМА КУЛЬТУРЫ НА 400 МЕСТ В П. ИНДЕРБОРСКИЙ ИНДЕРСКОГО РАЙОНА			
Разраб.						ЗДАНИЕ ДОМА КУЛЬТУРЫ	Стадия	Лист	Листов
Провер.		Опрышкин А.					РП	12	
Н.контр.						ПЛАН ПОЛОВ ВТОРОГО ЭТАЖА	ТОО "Космос Инжиниринг" г. Атырау-2013г.		
ГИП		Опрышкин А.							
Тех.дирек.		Астраханцев Т.							

Формат А2

Разрез 1 - 1

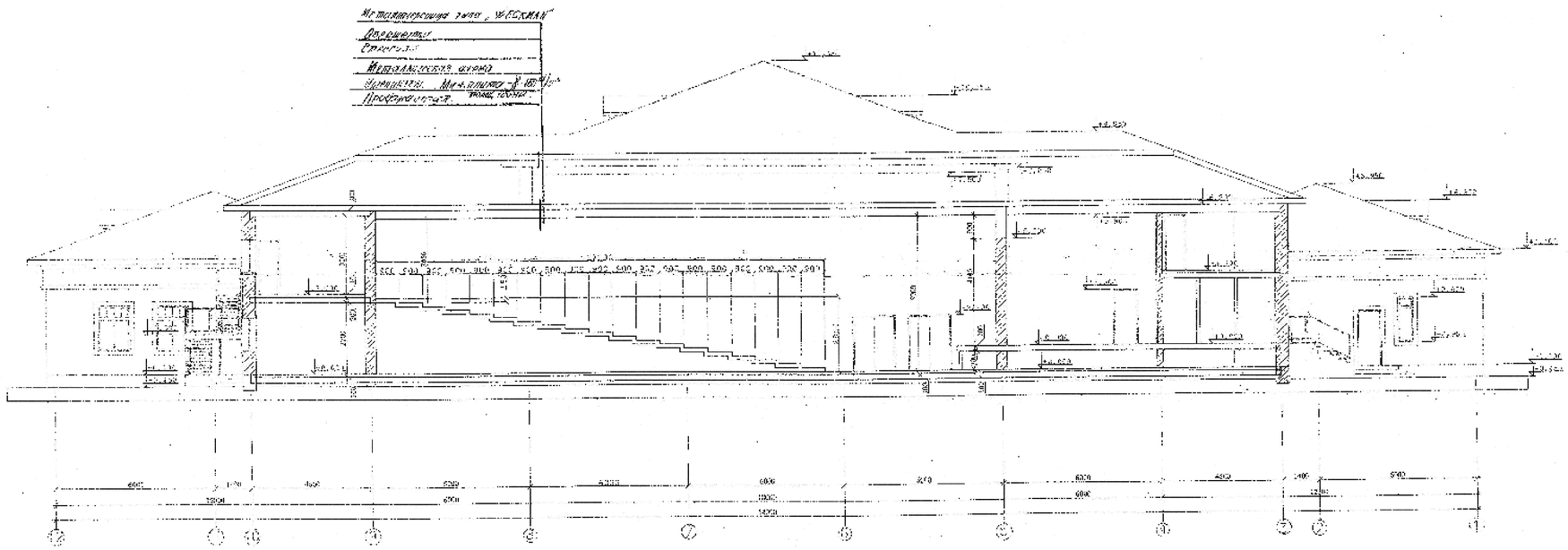

Привязан: Р-02/2023-01-АС			
Инженер	Карабалулы Е		
ГИП	Каланов И.В		
Инв. №			

ТОО «Зодчий Атырау»
ПРИВЯЗАН БЕЗ ИЗМЕНЕНИЙ
«2» апреля 2023 г.

Изм	Кол.уч	Лист	№док.	Подпись	Дата

Сельский дом культуры на 150 мест в с. Тимошкино Кувандыкского района

Документация

Стадия	Лист	Листов
РП	3	-

Разрез 1-1
М. 1:50

ТОО "Зодчий Атырау"

Разрез 2 - 2

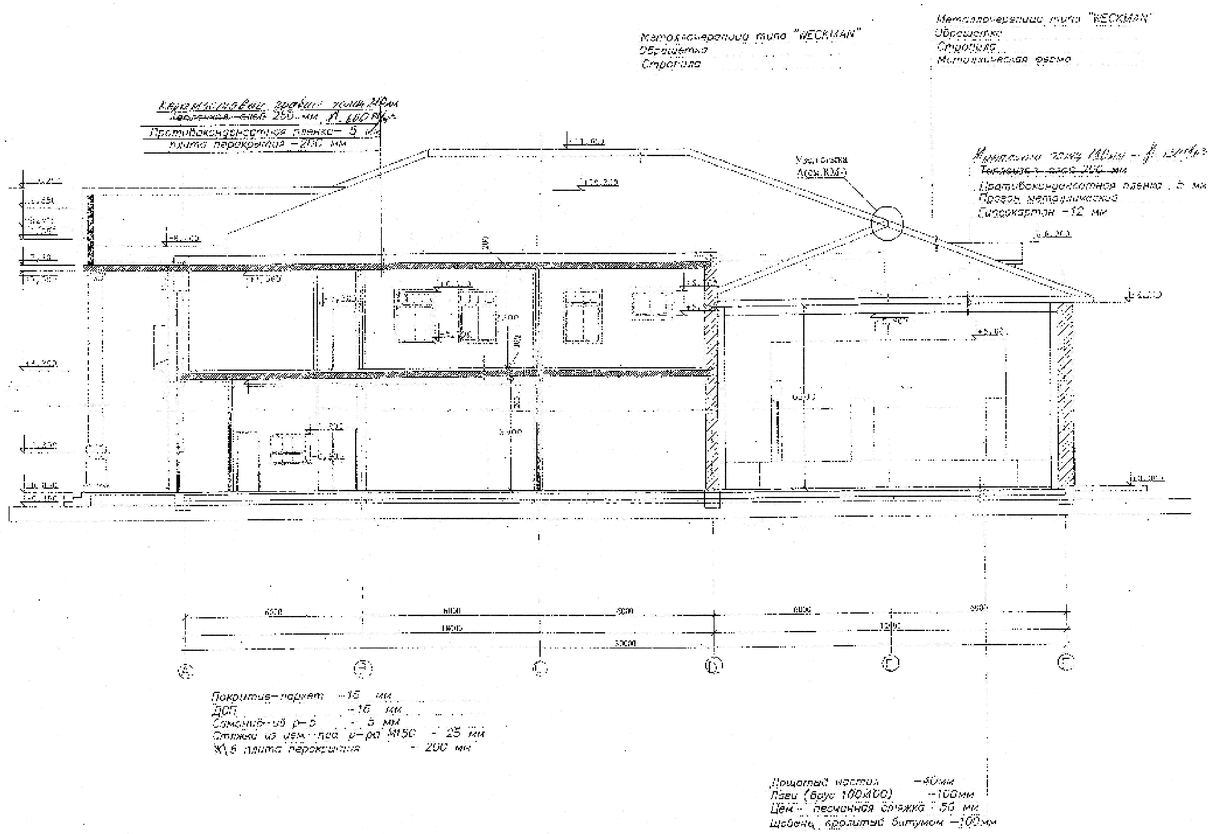

Привязан: Р-02/2023-01-АС			
Инженер	Карабалаев Е		
ГИП	Капанов И.В		
Инв. №			

ТОО «Сонгил Атырау»
ПРИВЯЗАН БЕЗ ИЗМЕНЕНИЙ
Гл. специалист
Нач. отдела ОПС
Нач. отдела ОПС
«2» 09 2023 г.

						АС
Изм.	Кол.уч.	Лист	N док.	Подпись	Дата	Районная Дом культуры на 150 мест в с.Геронимо им.Хусаинова Махамбетского района.
ГИП	Капанов И.В.					Дом культуры
Нач.отд.	Ахмедгалиева					Стадия: Р.1 / Лист: 4 / Листов:
						Разрез 2-2 М1:50
						ТОО "Сонгил Атырау"

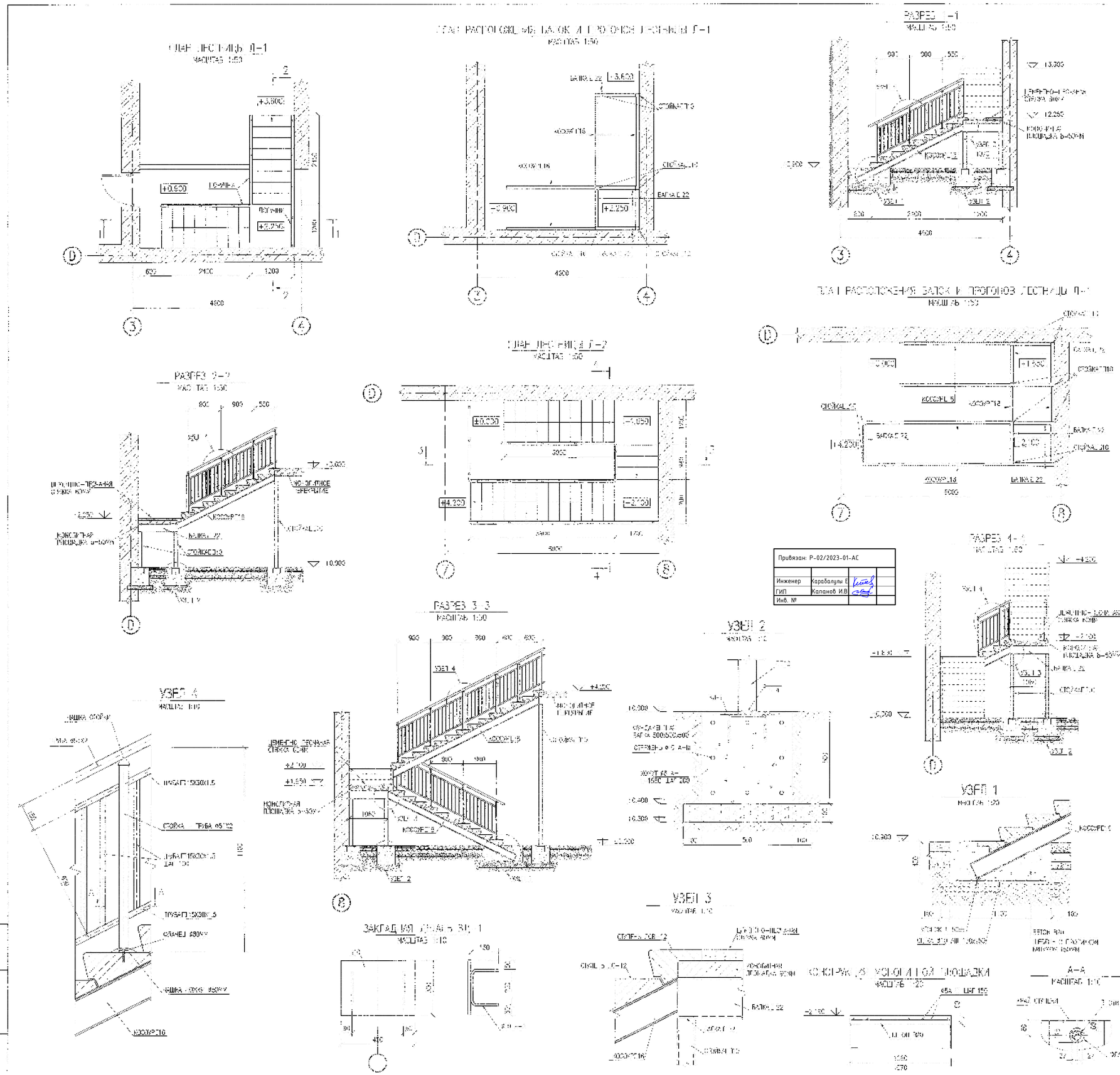

Привязан: Р-02/2023-01-АС			
Инженер	Карабалулы Е		
ГИП	Капанов И.В		
Инв. №			

СПЕЦИФИКАЦИЯ

Поз.	Обозначение	Наименование	Кол.	Масса ед.,кг	Примечание
		Лестница Л-1			
	ГОСТ 8240-97	Швеллер 120, ГОСТ 8240-97, ГК	2.63	14.20	37.37
2	ГОСТ 8509-93	Уголок 50х50х5, ГОСТ 8509-93, ГК	1.30	3.77	4.90
3	ГОСТ 8240-97	Балка швеллерная 22П, ГОСТ 8240-97	5.10	2.20	11.22
4	ГОСТ 8240-97	Стойка швеллерная 10П, ГОСТ 8240-97	4.86	8.39	41.49
5	~~ГОСТ 5781-82~~ ГОСТ 34028-2016	Арматура ⌀10 А500С, ГОСТ 34028-2016	16.79	0.62	10.35
6	~~ГОСТ 23837-79~~ СТ РК EN 206-2017	Монолитная бетонная смесь В30, М400	0.70		
7	ГОСТ 30629-99 2009	Гидроизоляционная полиэтиленовая пленка	0.25		
8		Цементно-песчаная стяжка М5	0.07		
9	~~ГОСТ 535-82~~ ГОСТ 34028-2016	Арматура ⌀8 А1, ГОСТ 34028-2016	1.60	0.70	1.04
10	~~ГОСТ 27.71-84~~ ГОСТ 8717-2016	Ступень ЛС-12, ШТ	2		
11	~~ГОСТ 27.71-84~~ ГОСТ 8717-2016	Ступень ЛСВ-12, ШТ	6		
12	~~ГОСТ 27.71-84~~ ГОСТ 8717-2016	Ступень ЛСВ-12, ШТ	2		
		Поручень			
1	~~СТ СЭВ 1412-78~~ СТ РК EN 206-2017	Труба из нержавеющей стали 42х2, ПМ	2.32	2.42	5.61
2		Труба из нержавеющей стали 38х2,5, ПМ	19.60	0.46	10.06
3		Чашка стойки, ШТ	2		
4		Фланец, ШТ	2		
5		Чашка ограничительная, ШТ	2		
6	Стойка "ШТ"	Анкерная шпилька, ШТ	33		
		Прогоны Л-1			
1	ГОСТ 8240-97	Швеллер 20П, ГОСТ 8240-97	10.04	16.30	370.35
2	ГОСТ 8509-93	Уголок 50х50х5, ГОСТ 8509-93	1.50	3.77	4.90
3	ГОСТ 8240-97	Балка швеллерная 22П, ГОСТ 8240-97	4.00	21.00	189.00
4	ГОСТ 8240-97	Стойка швеллерная 10П, ГОСТ 8240-97	19.40	8.39	130.22
5	~~ГОСТ 5781-82~~ ГОСТ 34028-2016	Арматура ⌀10 А500С, ГОСТ 34028-2016	13.70	0.61	10.35
6	~~ГОСТ 23837-79~~ СТ РК EN 206-2017	Монолитная бетонная смесь В30, М400	0.51		
7	ГОСТ 30629-99 2009	Гидроизоляционная пленка, ГОСТ 30629-99	0.25		
8		Цементно-песчаная стяжка М5	0.17		
9	~~ГОСТ 535-82~~ ГОСТ 34028-2016	Арматура ⌀8 А500С, ГОСТ 34028-2016	36.80	0.40	14.72
10	~~ГОСТ 27.71-84~~ ГОСТ 8717-2016	Ступень ПСН-12, ШТ	1		
11	~~ГОСТ 27.71-84~~ ГОСТ 8717-2016	Ступень ЛС-12, ШТ	26		
12	~~ГОСТ 27.71-84~~ ГОСТ 8717-2016	Ступень ЛСВ-12, ШТ	4		
		Поручень			
1		Труба из нержавеющей стали 42х2, ПМ	38.57	2.42	93.39
2		Труба из нержавеющей стали 38х2,5, ПМ	171.20	2.83	484.55
3		Чашка стойки, ШТ	2		
4		Фланец, ШТ	2		
5		Чашка ограничительная, ШТ	2		
6	Поручень "ШТ"	Анкерная шпилька, ШТ	63		
		Прогоны Л-2			
1	~~ГОСТ 535-82~~ ГОСТ 34028-2016	Арматура ⌀10 А500С, ГОСТ 34028-2016	5.00	0.62	3.74
2	~~ГОСТ 27.71-84~~ ГОСТ 34028-2016	Арматура ⌀8 А500С, ГОСТ 34028-2016	64	0.74	47.20
3	~~ГОСТ 23837-79~~ СТ РК EN 206-2017	Монолитная бетонная смесь В30, М400	2.33		
4	~~ГОСТ 30629-99~~ 2009	Гидроизоляционная полиэтиленовая пленка	2.78		
		Анкерные плиты Л-1			
	ГОСТ 19903-74 2015	Лист -400х300х10, ШТ	16	9.42	150.72
1	~~ГОСТ 5781-82~~ ГОСТ 34028-2016	Арматура ⌀10 А500С, ГОСТ 34028-2016	32	0.31	9.92

ПРИМЕЧАНИЯ:

1. ВСЕ РАЗМЕРЫ ДАНЫ В МИЛЛИМЕТРАХ, ЕСЛИ НЕ УКАЗАНО ИНАЧЕ.
2. ВСЕ УГЛЫ ДАНЫ В МЕТРАХ, ЕСЛИ НЕ УКАЗАНО ИНАЧЕ.
3. СВАРКА МЕТАЛЛИЧЕСКИХ ЭЛЕМЕНТОВ ДОЛЖНА ВЫПОЛНЯТЬСЯ ЭЛЕКТРОДАМИ ТИПА Э-42 СОГЛАСНО ГОСТ 9467-75.
4. ТОЛЩИНА ГРУНТОВКИ И ЭМАЛИ ЛЮБОЙ ТОЛЩИНЕ УКАЗАННЫЕ ЗНАЧЕНИЯ, ЕСЛИ НЕ УКАЗАНО ИНАЧЕ.
5. ВСЕ МЕТАЛЛИЧЕСКИЕ ЭЛЕМЕНТЫ ПЕРЕД ПРОИЗВОДСТВОМ ОКРАШИВАНИЯ РАБОТ ОЧИСТИТЬ ОТ ПРЕДЫ ПРОКАТКИ И ПЫЛИ, ПОСЛЕ СБОРКИ ДВА РАЗА ПРОТЕРЕТЬ МЕТАЛЛИЧЕСКОЙ ЩЕТКОЙ.
6. ДЛЯ ЗАЩИТЫ СТАЛЬНЫХ КОНСТРУКЦИЙ ОТ КОРРОЗИИ РАЗРАБАТЫВАЕТСЯ ПОКРЫТИЕ ЭМАЛЬЮ ХВ-785 ПО ГРУНТОВКЕ ГФ-021 ОТ ПОВЕРХНОСТИ СОГЛАСНО СП РК 2.01-101-2013
   - ПОЛНАЯ ЛЕКОКРАСОЧНОЕ ПОКРЫТИЕ ВЫСОКОГО КАЧЕСТВА ЭМАЛЬ ПФ-133 ГОСТ 926-82 ГРУНТОВКА ГФ-020 ГОСТ 25129-82 ДЛИТЕЛЬНОСТЬ ЭКСПЛУАТАЦИИ 7 ЛЕТ ПОСЛЕ ПОКРАСКИ ГОСТ 9.402-80
   - ПОЛНАЯ ЛЕКОКРАСОЧНОЕ ПОКРЫТИЕ, ВЫСОКОЕ ГРУНТОВКА, 125 УКМ
   - ВОЗДУХ ПОЛНОКРАСОЧНОЕ ПОКРЫТИЕ ДОЛЖНО СООТВЕТСТВОВАТЬ ПО КЛАССУ ГП ГОСТ 9.032-74
7. АРМАТУРА АРМАТУРНЫЕ СЕТКИ ИЗ СТАЛИ А400, СОГЛАСНО ГОСТ 34028-2016
8. ЗАЩИТНЫЙ СЛОЙ БЕТОНА ОПОРНЫХ ПЛИТ ДОЛЖЕН БЫТЬ НЕ МЕНЕЕ 40 ДИАМЕТРОВ.
9. СВАРКА АРМАТУРНЫХ СТЕРЖНЕЙ ДОЛЖНА ОСУЩЕСТВЛЯТЬСЯ БЕЗ ОТРЫВА
10. ЗАЩИТНЫЙ СЛОЙ БЕТОНА ОПОРНЫХ ПЛИТ ДОЛЖЕН БЫТЬ ОБЕСПЕЧЕН ПОСТОЯННЫМИ КОНСТРУКЦИЯМИ
11. ОКРАСКА МЕТАЛЛА ПРОИЗВОДИТЬ ПОСЛЕ ДОСТИЖЕНИЯ ЕЙ ОСНОВНОЙ ПРОЧНОСТИ.

Изм.	Кол.уч.	Лист	N док.	Подпись	Дата	
Разраб.	Ержанов А.					
Провер.	Оспанбаев А.					
Гл.спец.						
Н.контр.	Оспанбаев А.					
Гл.инженер	Ахмадиева Т.					

АС

РЕКОНСТРУКЦИЯ ПОДЪЕЗДА ВО 30 ДОМА КОМПЛЕКСА ЖК «ЮГ» В Г. ЖЕЗКАЗГАНЕ ЖЕЗДИНСКОГО РАЙОНА

Стадия	Лист	Листов
Р	15	–

КОНСТРУКЦИЯ ЛЕСТНИЦЫ Л-1 И Л-2

ТОО "Казгипрострой" Актобе

г. Актобе-2023г.

Формат А1

Привязан: Р-02/2023-01-АС			
Инженер	Карабалулы Е.		
ГИП	Каланов И.В.		
Инв. №			

ПЛАН ПЛАСНОГО ЗХОДА В 1

МАСШТАБ 1:50

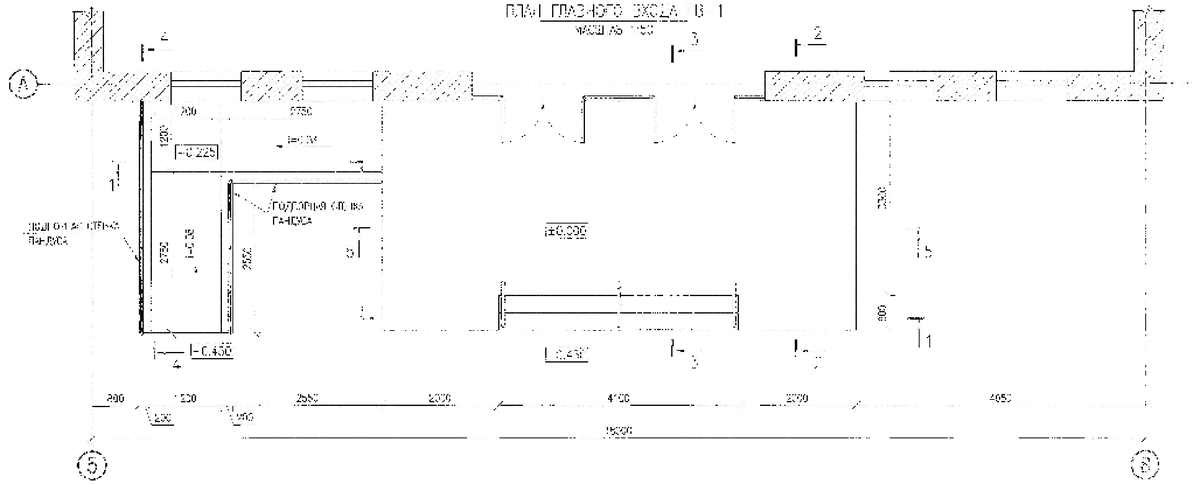

РАЗРЕЗ 2-2

МАСШТАБ 1:50

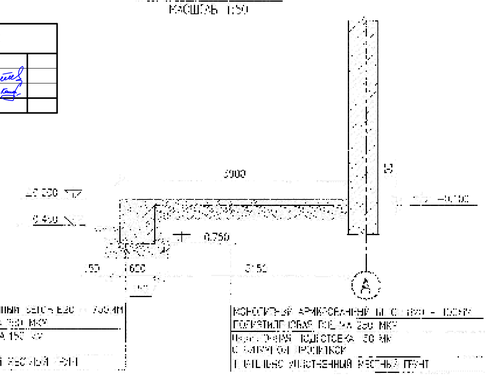

РАЗРЕЗ 3-3

МАСШТАБ 1:50

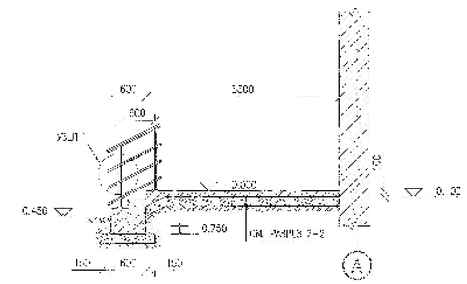

РАЗРЕЗ 1-1

МАСШТАБ 1:50

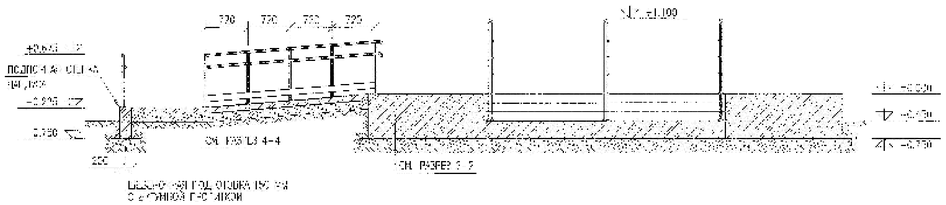

УЗЕЛ 1

МАСШТАБ 1:10

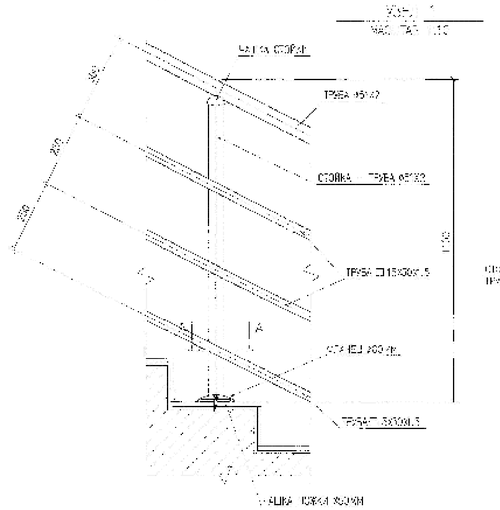

ПОЛУКРЫЛЬЦА ГАНДУСА

МАСШТАБ 1:10

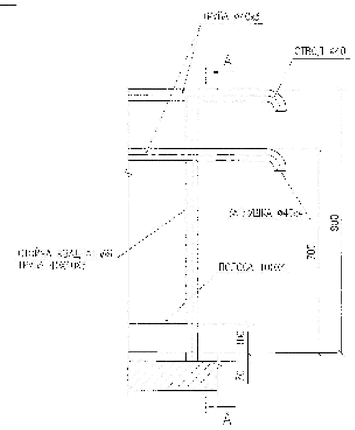

СПЕЦИФИКАЦИЯ

Поз.	Обозначение	Наименование	Кол.	Масса ед. кг.	Примечание
		Дверной блок			
1	~~ГОСТ 475-95~~ ГОСТ 34028-2016	Арматура Ø8 А500С ГОСТ 34028-2016	772.0	0.40	308.80
2	~~ГОСТ 6727-53~~ ГОСТ 34028-2016	Арматура Ø6 А240С ГОСТ 34028-2016	50	0.09	5.34
3	~~ГОСТ 6727-53~~ ГОСТ 34028-2016	Арматура Ø6 А240С ГОСТ 34028-2016	25	0.44	11.00
4	~~ГОСТ 26633-91~~ СТ РК EN 206-2017	Бетон В20, С16/20	3.53		
5	ГОСТ 25807-91 2009	Щебень для подготовки	5.10		
6		Полиэтиленовая пленка ГОСТ	33.11		
7	ГОСТ 8267-2017	Крушенный гранитный щебень марка М	38.72		
		Дверные планки			
8		Труба 75х40х4 ГОСТ 8645-68 п.м.	0.72	2.72	1.96
9		Труба 40х40х4 ГОСТ 8645-68 п.м.	0.35	2.20	0.80
10		Уголок стальной	6		
11		Фланец 350мм	6		
12		Уголок 125х8 350мм	6		
13	Фирма "Т"	Анкер 4х40 ГОСТ	5		
		Гандус			
14	~~ГОСТ 5781-82~~ ГОСТ 34028-2016	Арматура Ø8 А500С	257.3	0.40	102.94
15	~~ГОСТ 6727-53~~ ГОСТ 34028-2016	Арматура Ø8 А240С 350мм	7	0.36	2.52
16	~~ГОСТ 26633-91~~ СТ РК EN 206-2017	Бетон В20, С16/20	1.80		
17	ГОСТ 25807-91 2009	Щебень для подготовки	1.67		
18		Полиэтиленовая пленка ГОСТ	8.07		
		Порожек гандуса			
19	ГОСТ 19903-91	Труба 40х40х4	10.24	2.72	69.79
20	ГОСТ 17275-2002	Швеллер 140	0		
21	ГОСТ 19903-74 2015	Лист 4х400х400	0		0.50
22	ГОСТ 103-06 2006	Полоса 100х4	9.67	3.14	30.21
23	ГОСТ 30245-91 2012	Уголок 45х45х4	16	3.02	48.32
24	ГОСТ 19903-74 2015	Лист 3х400	16	0.75	12.04
25		Анкер 4х40	34		

ПРИМЕЧАНИЯ

1. Все размеры даны в мм, если не указано иначе.
2. Все сварные швы в метрах, если не указано иначе.
3. Сварка металлоконструкций должна выполняться электродами марки Э42 согласно ГОСТ 9467-75*.
4. Толщина металлопроката, указанная перед производством сварочных работ, уточняется по ГОСТ 19903-74*.
5. Все металлоконструкции, идущие перед производством сварочных работ, очистить от грязи, ржавчины и окалины, после сварки шов зачистить и промыть.
6. Для защиты стальных конструкций от коррозии предусматривается покрытие:
   - грунтовка ГФ-021 ГОСТ 25129-82 2009 в два слоя;
   - эмаль ПФ-115 ГОСТ 6465-76 2009 в два слоя.
   Толщина лакокрасочного покрытия 0.15 мм.
7. Все болты, винты, шурупы, гайки, шайбы, заклепки, шпильки, анкеры по ГОСТ 9.073-77*.
8. Все сварные соединения по ГОСТ 5264-80.
9. Все арматурные стержни должны быть соединены без сварки.
10. Защитный слой бетона согласно СП 5.03.01-2001 "Бетонные и железобетонные конструкции".
11. Отверстия в плитах для анкеров производить после достижения ими 70% проектной прочности.

АС

Изм.	Кол.уч.	Лист	N док.	Подп.	Дата
Разраб.	Ержанов А.				
Проверил	Ержанов А.				
Н.контр.					
ГИП	Каланов И.В.				
Гл.спец.	Ахмеджанов Т.				

Привязка проекта на строительство дома культуры на 400 мест в п. Интернациональное, Алтайский р-н, Восточно-Казахстанская обл.

Этап: РП | Лист: 16 | Листов:

Конструкция пандуса ПВ 1

ТОО "Казгипрострой" г. Алматы 2023 г.

Формат А1

ПЛАН ГЛАВНОГО ВХОДА ТВ-2
МАСШТАБ 1:50

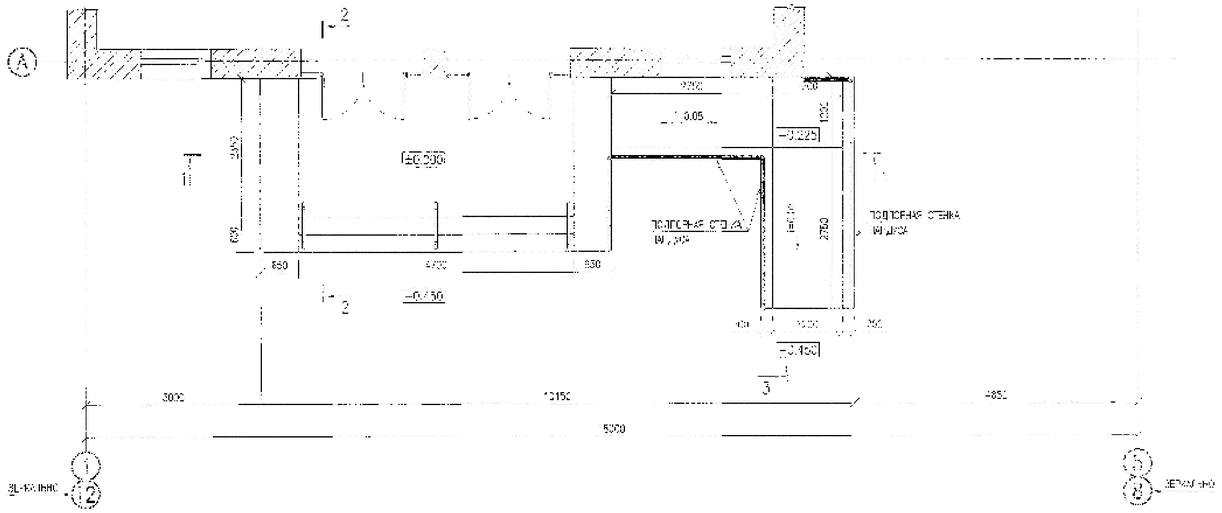

УЗЕЛ
МАСШТАБ 1:10

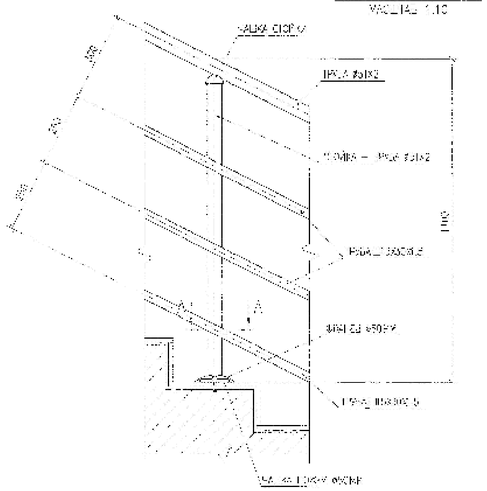

А-А

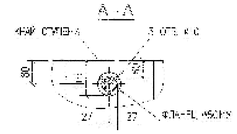

АРМИРОВАНИЕ ПЛОЩАДКИ ПАНДУСА
МАСШТАБ 1:10

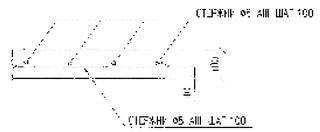

СПЕЦИФИКАЦИЯ

Поз.	Обозначение	Наименование	Кол.	Масса ед., кг	Прим.
		ПЛОЩ. -2 (ВЫХ.)	2		
1	~~ГОСТ 34028-16~~ ГОСТ 34028-2016	Арматура Ø8 А400С ГОСТ 34028-2016	577.8	0.395	228.12
2	~~ГОСТ 34028-16~~ ГОСТ 34028-2016	Арматура Ø6 А240С ГОСТ 34028-2016	84	0.208	17.47
3	~~ГОСТ 34028-16~~ ГОСТ 34028-2016	Арматура Ø6 А240С ГОСТ 34028-2016	32	0.44	14.08
4	~~ГОСТ 26633-91~~ СТ РК EN 206-2017	Бетон В20, F150	5.51		
5	ГОСТ 25607-94 2009	Подготовка из щебня М5	3.17		
6		Полиэтиленовая пленка ГОСТ 10354-82	14.82		
7	ГОСТ 6787-2001	Асфальтобетонная горячая плотная мелкозернистая тип Б марка II	22.10		
		Лестница главного входа			
8		Ступень из нержавеющей стали толщ. 10 мм	9.72	2.43	23.62
9		Ограждение из нержавеющей стали толщ. 10 мм	9.36	0.93	2.98
10		Анкер стальной	6		
11		Анкер стальной	6		
12		Анкер стальной	6		
13	Фирма "HILTI"	Анкер HSA M20x20, L=...	18		
		Пандус			
14	~~ГОСТ 34028-16~~ ГОСТ 34028-2016	Арматура Ø8 А400С ГОСТ 34028-2016	231.2	0.395	142.48
15	~~ГОСТ 6727-53~~ ГОСТ 34028-2016	Арматура Ø5 В500С ГОСТ 34028-2016	[illegible]	0.68	2.56
16	~~ГОСТ 26633-91~~ СТ РК EN 206-2017	Бетон В20 F150	1.83		
17	ГОСТ 25607-94 2009	Щебеночная подготовка М5	1.67		
18		Полиэтиленовая пленка ГОСТ 10354-82	8.04		
		Поручни пандуса			
19	ГОСТ 10704-91	Труба 40х20х2 ГОСТ 10704-91	23.72	0.71	16.84
20	ГОСТ 17375-2001	Отвод 40Д ГОСТ 17375-2001	5		
21	ГОСТ 19903-74* 2015	Лист 4 ГОСТ 19903-74* 2015	[illegible]	3.05	9.45
22	ГОСТ 103-06 2006	Полоса 40х4 ГОСТ 103-06 2006	[illegible]	3.14	37.27
23	ГОСТ 27245-94 2012	Стойка - квадратная 40х40х3 ГОСТ 27245-94 2012	21	3.02	63.42
24	ГОСТ 19903-74 2015	Лист 4 ГОСТ 19903-74 2015	21	0.79	16.59
25	Фирма "HILTI"	Анкер HSA M8x75	84		

[illegible]

ПРИМЕЧАНИЯ:

1. ВСЕ РАЗМЕРЫ ДАНЫ В МИЛЛИМЕТРАХ, ЕСЛИ НЕ УКАЗАНО ИНАЧЕ.
2. ВСЕ СМОТРИ ДАЛЬШЕ В ЧЕРТЕЖАХ, ЕСЛИ НЕТ ДРУГИХ УКАЗАНИЙ.
3. СВАРКА МЕТАЛЛИЧЕСКИХ ЭЛЕМЕНТОВ ДОЛЖНА ВЫПОЛНЯТЬСЯ ПО ГОСТ 5264-80*.
4. ТОЛЩИНА ЛЕГКИХ ПОКРЫТИЙ ОПРЕДЕЛЯЕТСЯ ПРИ ПРОВЕДЕНИИ ПРИЕМОЧНЫХ ИСПЫТАНИЙ.
5. ВСЕ МЕТАЛЛИЧЕСКИЕ ЭЛЕМЕНТЫ, ПРЕДУСМОТРЕННЫЕ ПОСЛЕ СВАРОЧНЫХ РАБОТ ОЧИСТИТЬ ОТ ГРЯЗИ, РЖАВЧИНЫ И ОКАЛИНЫ, ПОСЛЕ ОЧИСТКИ ПОКРЫТЬ ЭМАЛЬЮ ПО ГРУНТОВКЕ.
6. ДЛЯ ЗАЩИТЫ СТАЛЬНЫХ КОНСТРУКЦИЙ ОТ КОРРОЗИИ ПРЕДУСМОТРЕНЫ ПОКРЫТИЯ:
   - ЭМАЛЬЮ ПО 2 РАЗА ПО ОЧИЩЕННОЙ ПОВЕРХНОСТИ ПО ГРУНТОВКЕ ГФ-021 ГОСТ 25129-85;
   - ЭМАЛЬ ПФ-115 ГОСТ 6465-76 (ЦВЕТ ПО ГОСТ 12.4.026-76*) ПО ГРУНТУ ПФ-170 ГОСТ 23494-79 СТЕПЕНЬ ОЧИСТКИ СОВРЕМЕННОЙ ГОСТ 9.402-80 ПОКРЫТИЕ – 2, СОГЛАСНО ГОСТ 9.402-80;
   - ПОКРЫТИЕ ЭМАЛЬЮ ПФ-115 ГОСТ 6465-76 ПО ГРУНТУ ГФ-021 ГОСТ 25129-85 ПО ГОСТ 9.402-80 СТЕПЕНЬ ОЧИСТКИ СОВРЕМЕННОЙ ГОСТ 9.402-80 ПОКРЫТИЕ – 2, СОГЛАСНО ГОСТ 9.402-80.
7. ПОКРОВЫ ЭЛЕМЕНТОВ ИЗ СТЕРЖНЕЙ КЛАССА А-I СОГЛАСНО ГОСТ 5781-82.
8. ПЕРЕУКЛАДКА АРМАТУРНЫХ СТЕРЖНЕЙ ДОЛЖНА ПРОИЗВОДИТЬСЯ ПО РАДИУСУ НЕ МЕНЕЕ 40 ДИАМЕТРАМ.
9. СВАРКА АРМАТУРНЫХ СТЕРЖНЕЙ ДОЛЖНА ПРОИЗВОДИТЬСЯ БЕЗ ОСЛАБЛЕНИЯ.
10. ЗАЩИТНЫЙ СЛОЙ БЕТОНА СОГЛАСНО СНиП 2.03.01-84* "БЕТОННЫЕ И ЖЕЛЕЗОБЕТОННЫЕ КОНСТРУКЦИИ".
11. ОСТАВШИЕСЯ ПОЛОСТИ ПРОИЗВОСТИ ПОСЛЕ ИЗГОТОВЛЕНИЯ ПЛИТ ПОЛОВ ЗАЛ ПРОВЕРЕННОЙ ПРОЕКТНОЙ ОРГАНИЗАЦИЕЙ.

РАЗРЕЗ 1-1
МАСШТАБ 1:25

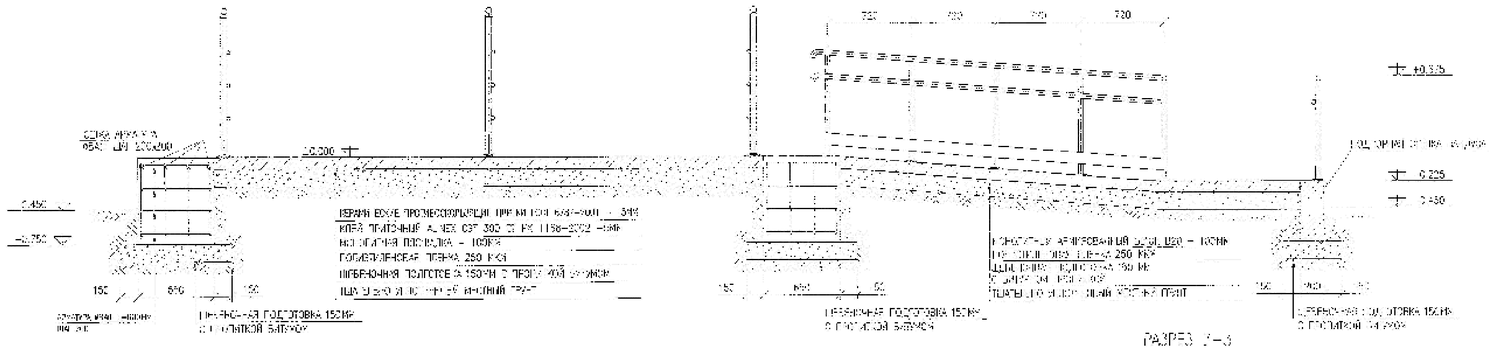

АРМИРОВАНИЕ СТЕНОК ПАНДУСА
МАСШТАБ 1:10

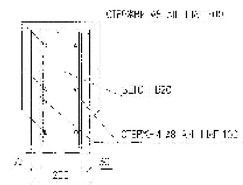

РАЗРЕЗ 2-2
МАСШТАБ 1:25

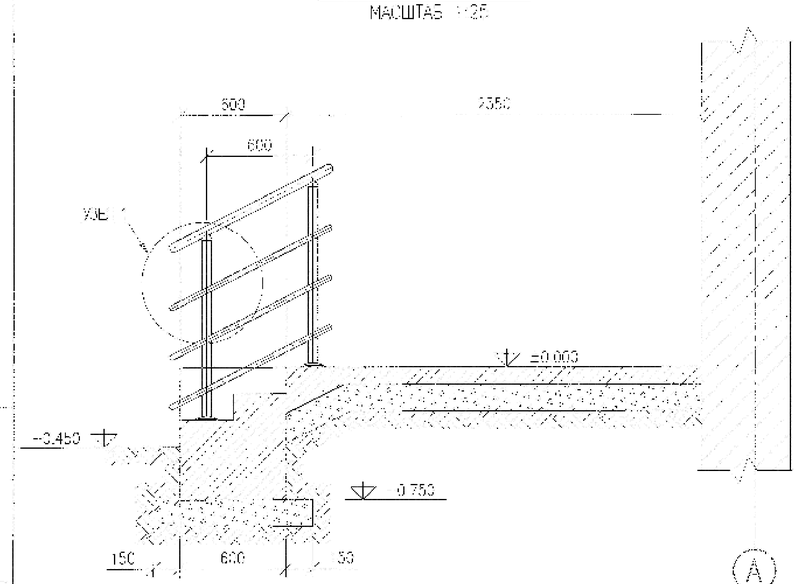

РАЗРЕЗ 3-3
МАСШТАБ 1:25



РАЗРЕЗ В-В
МАСШТАБ 1:10

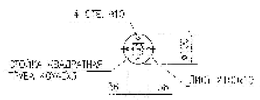

ПОРУЧНИ ПАНДУСА
МАСШТАБ 1:10

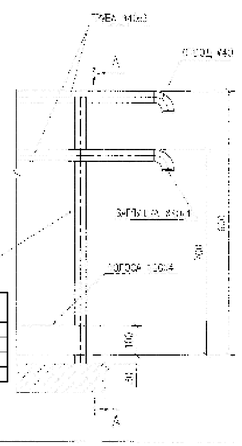

РАЗРЕЗ 4-4
МАСШТАБ 1:10

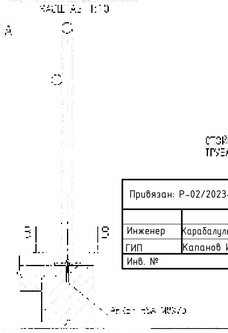

АРМИРОВАНИЕ СТУПЕНЕЙ И ПОДПАЛЬКА ГЛАВНОГО ВХОДА
МАСШТАБ 1:10

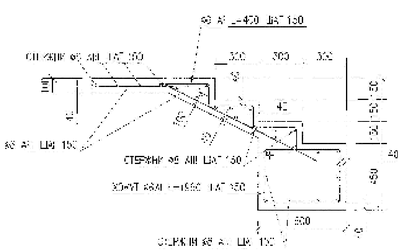

Привязан: Р-02/2023-01-АС			
Инженер	Карабалулы Е.		
ГИП	Калонов И.В.		
Инв. №			

Изм. Кол.уч. Лист Док. Подпись Дата

Разраб. Ахмедов А.
Провер. Ахмедов А.
Гл.спец. Сулейманов Б.
Н.контр. Сулейманов Б.
Гл.инж.проекта Калонов И.В.

ГОСУДАРСТВЕННОЕ УЧРЕЖДЕНИЕ "УПРАВЛЕНИЕ ПО ДЕЛАМ ОБОРОНЫ ГОРОДА АЛМАТЫ" ГОСУДАРСТВЕННОЕ УЧРЕЖДЕНИЕ "УПРАВЛЕНИЕ ОБОРОНЫ ЖЕТЫСУСКОГО И ЕНБЕКШИКАЗАХСКОГО РАЙОНОВ"

ЗДАНИЕ ДОМА ОФИЦЕРОВ

КОНСТРУКЦИИ ПЛАН ГЛАВНОГО ФАСАДА ТВ-2

Стадия	Лист	Листов
Т	17	

ТОО "Кронос Недвижимость" г. Алматы 2023 г.

АС

Формат А1

Инв. № подл. | Подпись и дата | Взам. инв. №

ВЕДОМОСТЬ ОТДЕЛКИ ПОМЕЩЕНИЙ

НАИМЕНОВАНИЕ ИЛИ НОМЕР ПОМЕЩЕНИЙ ПО ПРОЕКТУ	ПОТОЛОК		СТЕНЫ ИЛИ ПЕРЕГОРОДКИ	
	М2	ВИД ОТДЕЛКИ	М2	ВИД ОТДЕЛКИ
1 ЭТАЖ 1,3,4,5,6,7,10,11,12,13,14, 16,17,18,19,24,28,29,30,31, 34,35,36,37,38,39,40, 41,42,43	693,71	- Выравнивание - Подвесной потолок армстронг	1466,55	Выравнивающая штукатурка, с последующей покраской ВЭК за 2 раза
2 ЭТАЖ 1,2,3,4,5,6,7,8,9,10,11,12, 13,14,16,17,Л-1,Л-2	394.57		854.02	
1 ЭТАЖ 2,20,21,22,23,26,27, 8,9,25,32,33	214,29	- ГКЛ (влагостойкий) по метал.профилю типа KNAUF - Выравнивающая штукатурка, с последующей покраской ВЭК за 2 раза	584,72	- Выравнивающая штукатурка. - Облицовка керамической плиткой во всю высоту
2 ЭТАЖ 15	3,73		16,98	
1 ЭТАЖ 15	273,76	- Декоративные акустические панели по метал. каркасу	370,5	- Декоративные акустические панели по метал. каркасу
2 ЭТАЖ -	-		-	

Примечания:

1. Выполнить художественное оформление стен общей площадью 200м^2 согласно коммерческому предложению.

ЭКСПЕРТ
Курмашева Гульзира Мухтаровна
АДС и ЗОХК № 00041 от 21.02.2013г
Филиал РГП «Госэкспертиза» по Атырауской области
г. Атырау
дата 20.11.22 подпись

Привязан: Р-02/2023-01-АС

Инженер	Карабалулы Е		
ГИП	Каланов И.В		
Инв. №			

Инв. N подл. | Подпись и дата | Взам. инв. N

Изм.	Кол.Уч	Лист	N°Док.	Подпись	Дата
Выполнил		Турашев А.Б.			
Разраб.					
Провер.		Струнящев А.А.			
Н.контр.					
ГИП		Струнящев А.			
Тех.дирек.		Астраханцева Т.Г.			

АС

ПРИВЯЗКА ТИПОВОГО ПРОЕКТА ДОМ КУЛЬТУРЫ НА 400 МЕСТ В П. ИНДЕРБОРСКИЙ ИНДЕРСКОГО РАЙОНА

ЗДАНИЕ КЛУБА НА 400 МЕСТ

Стадия	Лист	Листов
РП	18	

ВЕДОМОСТЬ ОТДЕЛКИ

ТОО "Каспий Инжиниринг" г. Атырау-2013г.

Формат А3

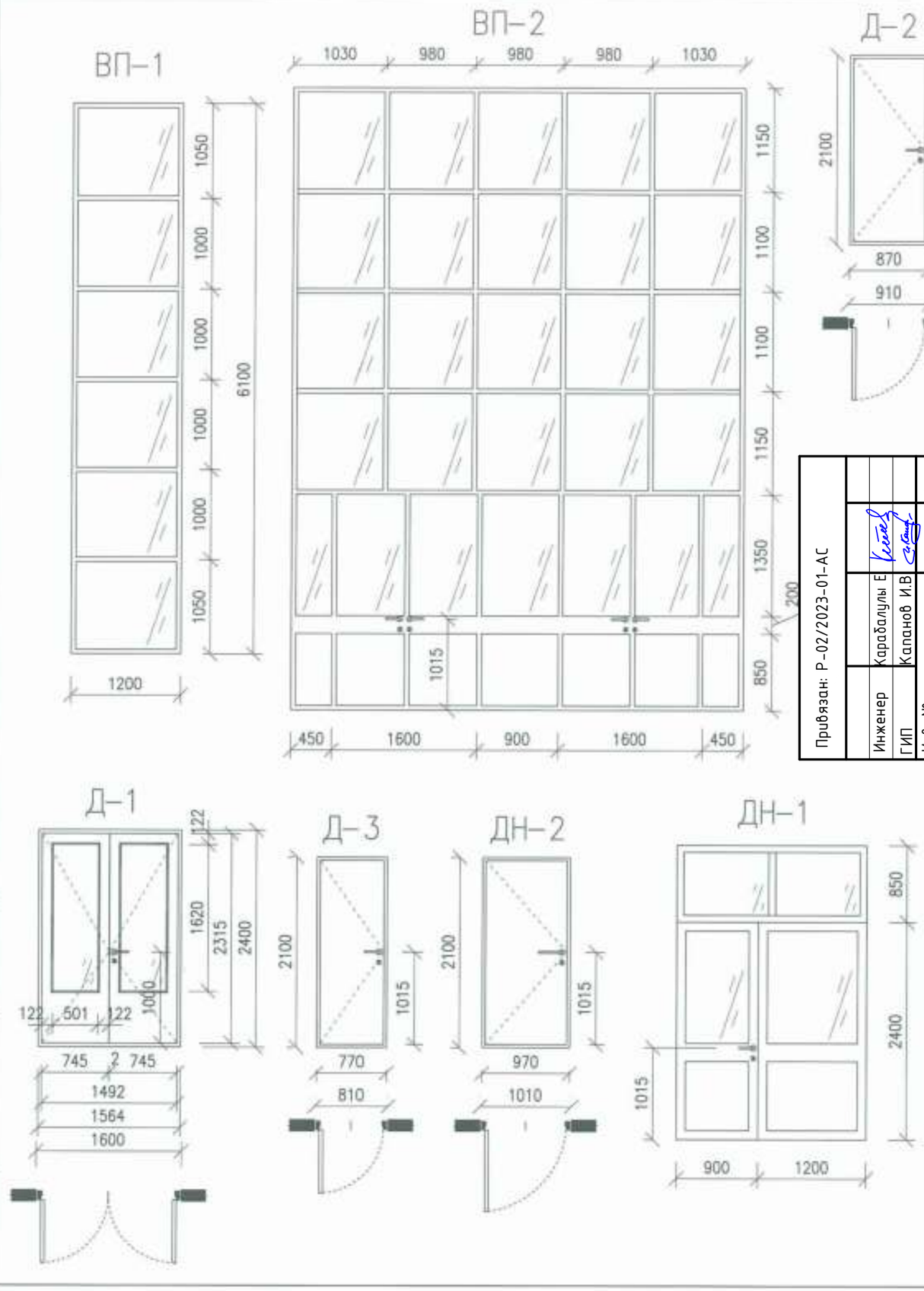

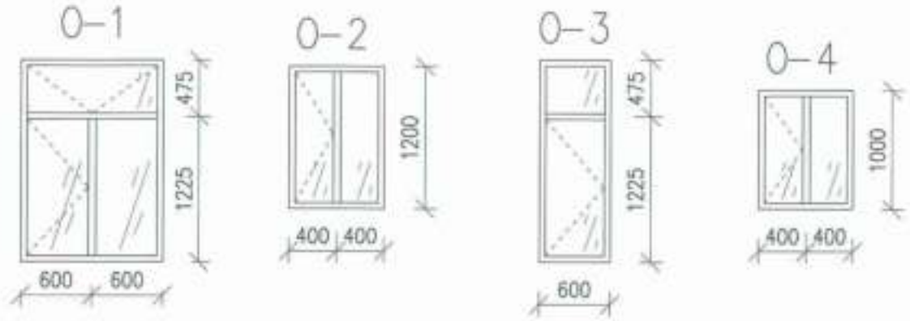

СПЕЦИФИКАЦИЯ ЭЛЕМЕНТОВ ЗАПОЛНЕНИЯ ОКОННЫХ И ДВЕРЬНЫХ ПРОЕМОВ

МАРКА, ПОЗ.	ОБОЗНАЧЕНИЕ	НАИМЕНОВАНИЕ	РАЗМЕРЫ ПРОЕМА, ММ	КОЛИЧЕСТВО, ШТ.		ВСЕГО	ПРИМЕЧАНИЕ
				1-ЭТАЖ	2-ЭТАЖ		
			ОКНА				
О-1	МЕТАЛЛОПЛАСТИК	ОП 12-17	1200x1700	28	10	38	
О-2	МЕТАЛЛОПЛАСТИК	ОП 8-12	800x1200	1	2	3	
О-3	МЕТАЛЛОПЛАСТИК	ОП 6-12	600x1700	1	–	1	
О-4	МЕТАЛЛОПЛАСТИК	ОП 8-10	800x1000	4	2	6	
			ДВЕРИ				
Д-1	ГОСТ 6629-88	Д024-16	1600x2400	9	–	9	ОСТЕКЛЕННЫЕ ДВУПОЛЬНЫЕ
Д-2	ГОСТ 6629-88	ДГ21-9	910x2100	30	13	43	ГЛУХИЕ ОДНОПОЛЬНЫЕ
Д-3	ГОСТ 6629-88	ДГ21-8	810x2100	13	1	14	ГЛУХИЕ ОДНОПОЛЬНЫЕ
ДН-1	МЕТАЛЛОПЛАСТИК	ДО32.5-21	2100x3250	4	–	4	ОСТЕКЛЕННЫЕ ДВУПОЛЬНЫЕ
ДН-2	МЕТАЛЛИЧЕСКИЕ	ДГ21-10	1010x2100	7	1	8	ГЛУХИЕ ОДНОПОЛЬНЫЕ
			ВИТРАЖИ				
ВП-1	МЕТАЛЛОПЛАСТИК	ВП61-12	1200x6100	4	–	4	
ВП-2	МЕТАЛЛОПЛАСТИК	ВП69-50	5000x6900	1	–	1	

ПРИМЕЧАНИЯ:

1. ВСЕ РАЗМЕРЫ ДАНЫ В МИЛЛИМЕТРАХ, ЕСЛИ НЕТ ДРУГИХ УКАЗАНИЙ;
2. ПЕРЕД ИЗГОТОВЛЕНИЕМ ВИТРАЖЕЙ НЕОБХОДИМО ПРОИЗВЕСТИ КОНТРОЛЬНЫЕ ЗАМЕРЫ ПРОЕМОВ, ПОСЛЕ ПОДГОТОВКИ К МОНТАЖУ, ФИРМОЙ ИЗГОТОВИТЕЛЕМ
3. ЗАКАЗ ОКОННЫХ И ДВЕРНЫХ БЛОКОВ ПРОИЗВОДИТЬ ПОСЛЕ УТОЧНЕНИЯ РАЗМЕРОВ ПО ВЫПОЛНЕННОМУ МОНТАЖУ ПРОЕМОВ.

ЭКСПЕРТ
Курмашева Гульзира Мухтаровна
АДС и ЖОС № 08661 от 21.02.2012г.
Филиал РГП «Госэкспертиза» по Атырауской области г. Атырау
дата 10.11.13г подпись

Привязан: Р-02/2023-01-АС

Инженер Карабалулы Е
ГИП Капанов И.В
Инв. №

Взам. инв. N | Подпись и дата | Инв. N подл.

Изм.	Кол.Уч.	Лист	N°Док.	Подпись	Дата
Выполнил		Ульянов А.			
Разраб.		Ульянов А.			
Провер.		Струняшев А.			
Н.контр.					
ГИП		Струняшев А.			
Тех.дирек.		Астраханкина Т.			

АС

ПРИВЯЗКА ПРОЕКТА НА СТРОИТЕЛЬСТВО ДОМА КУЛЬТУРЫ НА 400 МЕСТ В П. ИНДЕРБОРСКИЙ ИНДЕРСКОГО РАЙОНА

ЗДАНИЕ ДОМА КУЛЬТУРЫ

Стадия	Лист	Листов
РП	19	

СПЕЦИФИКАЦИЯ ОКОН И ДВЕРЕЙ

ТОО "Каспий Инжиниринг" г. Атырау-2013г.

Формат А3

План

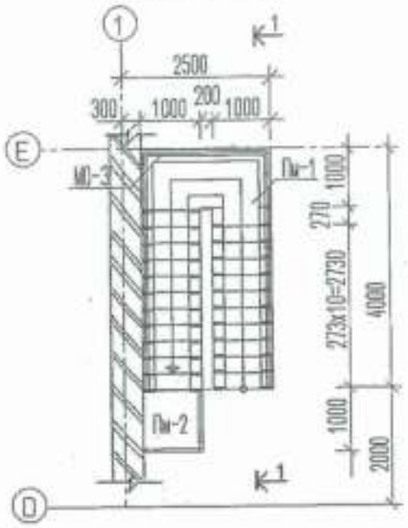

План расположения косоуров

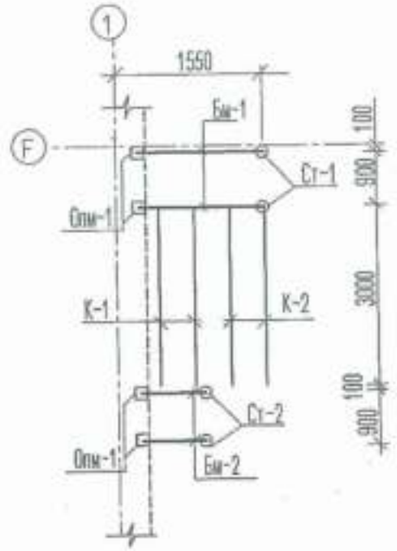

Спецификация элементов на лестницы

Марка поз.	Обозначение	Наименование	Кол. шт	Масса кг	Примеч.
К-1	ГОСТ 26020-83	Косоур [16 l=3700	4	52,54	210,16
К-2	ГОСТ 26020-83	Косоур [16 l=4000	2	56,8	113,6
Б-1	ГОСТ 26020-83	Балка [16 l=2350	2	34,08	68,16
Б-2	ГОСТ 26020-83	Балка [16 l=1200	2	17,4	34,8
СТ1	лист АС-29	Металлическая стойка СТ1	2	94,5	189
СТ2	лист АС-29	Металлическая стойка СТ2	2	120,0	360,0
МО1	индивидуальный	Ограждение МО-1 3800х1000	3	55,96	111,92
МО2	индивидуальный	Ограждение МО-2 1000х1000	3	24,48	48,96
МО3	индивидуальный	Ограждение МО-3 2200х1000	1	17,14	34,28
ОПм-1	лист АС-28	Опорная подушка ОПм-1	4		
Ст-1	ГОС 380-~~88~~ 2005	Ступень металлическая Ст-1	22		
Пм-1	ГОС 380-~~88~~ 2005	Площадка металлическая Пм-1 2200х1000	1	36,08	
Пм-2	ГОС 380-~~88~~ 2005	Площадка металлическая Пм-2 1000х1000	1	16,4	

Разрез 1-1

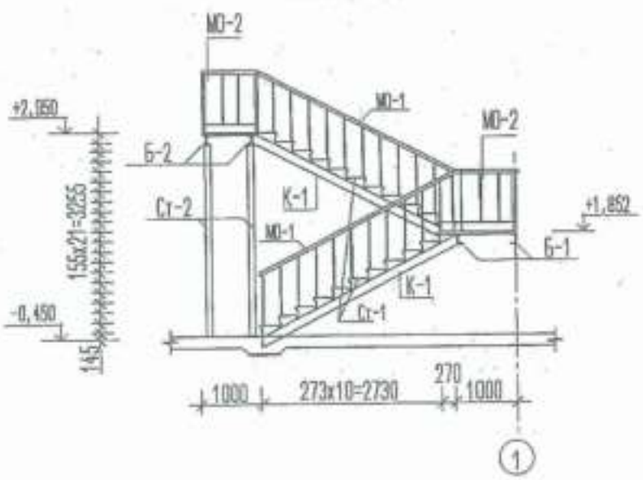

1. Данный лист смотри совместно с листами АС-~~27~~ 8 ÷ ~~АС32~~ 28 ÷ ~~АС35~~ 29
2. Сварку производить электродами типа Э42. Высота сварных швов по наименьшей толщине свариваемых элементов.

~~Привязан для: Г-05-15~~
~~Инженер Абдиканов~~
~~Технин~~
~~Инвент. №~~

Привязан
С изменением
Инжен. Ветшева
Н.контр. Зверкова
Инв. № 223

Экспертиза
29.01.12

Привязан: Р-02/2023-01-АС			
Инженер	Карабалулы Е		
ГИП	Капанов И.В		
Инв. №			

Изм.	Кол.уч.	Лист	Ндок.	Подп.	Дата
Разработ.	Елеусинова				09.10
Провер.	Хасанова				9.09.10
ГИП	Байдуллаев				9.09.10
Н.контроль	Горбунова				9.09.10

4/2009/06 АС

Привязка проекта ПСД на строительство ДК на 400 мест в г.Кульсары Жылыойского района

Дом культуры

Стадия	Лист	Листов
РП	20 ~~32~~	-

Лестница ЛМ-3. План.Разрез 1-1. План расположения косоуров.

ТОО"Атыраустройпроект"

Взам. инв. № | Подп. и дата | Инв. № подл.

МО-1

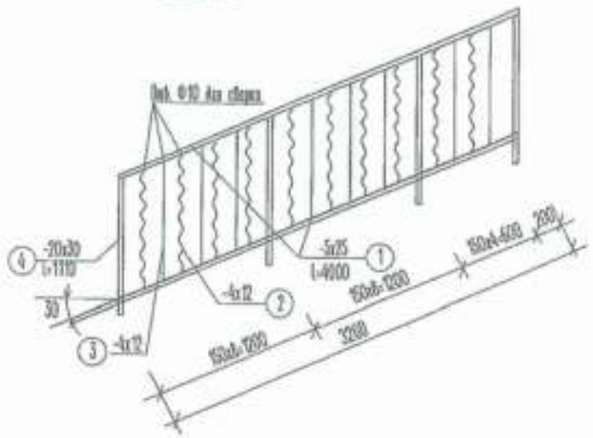

МО-2

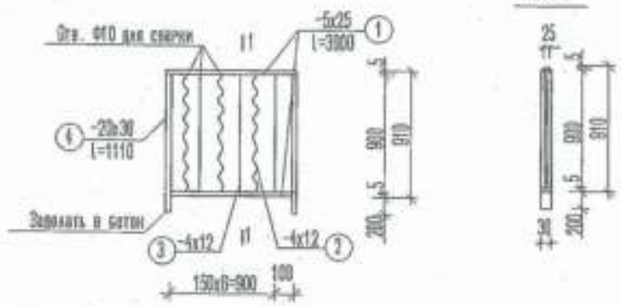

по 1-1

МО-3

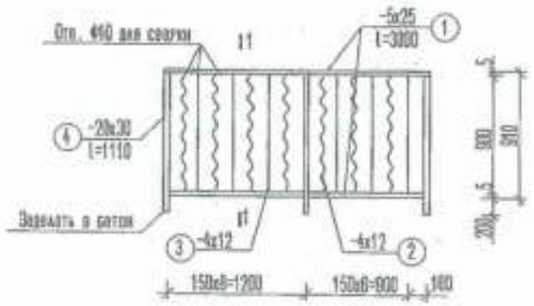

по 1-1

Спецификация элементов лестницы ЛМ-3

Марка	№№ поз	Профиль мм	Длина мм	Кол. шт	Вес кг		
					штуки	Общий	Марки
МО-1	1	-5x25	3200	2	3.15	6.3	33.5
	2	-4x12	940	10	0,36	3.6	
	3	-4x12	898	8	0,34	2.72	
	4	-20x30	1110	4	5,22	20,88	
МО-2	1	-5x25	1000	2	0.984	1.968	16.01
	2	-4x12	940	3	0,36	2.52	
	3	-4x12	898	3	0,34	1.08	
	4	-20x30	1110	2	5,22	10.44	
МО-3	1	-5x25	2200	2	2.165	4.33	24.55
	2	-4x12	940	7	0,36	2.52	
	3	-4x12	898	6	0,34	2.04	
	4	-20x30	1110	3	5,22	15,66	

Данный лист см. совместно с листом АС-32 26

ПРИВЯЗАН ДЛЯ: Г-05-15
ИНЖЕНЕР Абуканова
ТОО
ПРОЕКТ №

Привязан
с изменением.
Инжен. Жетыбаев
Н.контр. Зарецкая
Инв. № 223

29.03.14г

Привязан: Р-02/2023-01-АС

Инженер	Карабалулы Е		
ГИП	Капанов И.В		
Инв. №			

Изм.	Кол.уч.	Лист	№док.	Подп.	Дата
Разработ.		Елеусинова			30.09.10
Провер.		Хасанова			30.09.10
ГИП		Байдуллиев			30.09.10
Н.контроль		Горбунова			30.09.10

4/2009/06 АС

Привязка проекта ПСД на строительство ДК на 400 мест в г.Кульсары Жылыойского района

Дом культуры

Стадия	Лист	Листов
РП	21	-

Лестница ЛМ-3
Ограждение МО-1, МО-2, МО-3.

ТОО "Атыраустройпроект"

Взам. инв. № | Подп. и дата | Инв. № подл.