Ведмость чертежей основного комплекта по марке ОВ

Лист	Наименование	Примечание
1	Общие данные	
2	План водоснабжения и канализации 1-го этажа	
3	План водоснабжения и канализации 2-го этажа	
4	План водоснабжения и канализации 3-го этажа	
5	План водоснабжения и канализации 4-го этажа	
6	План водоснабжения и канализации 5-го этажа	

Условные обозначения

Обозначение	Наименование
——— В1 ———	Холодные водоснабжение В1
——— В2 ———	Противопожарный водопровод В2
——— Т3 ———	Подающее горячее водоснабжение Т3
——— Т4 ———	Циркуляционное горячее водоснабжение Т4
——— К1 ———	Хозяйственно-бытовая канализация К1

Основные показатели по системам водоснабжения и канализации

N	Наименование системы	Водопотребление			Водоотведение			Примечание
		$м^3$/сут.	$м^3$/ч.	л/с.	$м^3$/сут.	$м^3$/ч.	л/с.	
1	Общее	1,84	1,12	0,64	1,84	1,12	2,24	
3	Холодная	1,04	0,64	0,38	1,04	0,64	0,38	
2	Горячая	0,81	0,64	0,38	0,81	0,64	0,38	

Изм.	Кол-уч	Лист	N°Док	Подпись	Дата	ВК.СО		
						Разработка проектно-сметная документаций. Реконструкция зданий ТОО Атырау-Акпарат по адресу: г. Атырау, ул. Молдагалиева, No29-А		
Разраб.						Водоснабжения и канализация	Стадия	Лист	Листов
Проверил							РП	1	6
ГИП						Общие данные	ТОО SALA ГСЛ №17010994		
Н.контр.									

А3(420х297)

План 1-го этажа

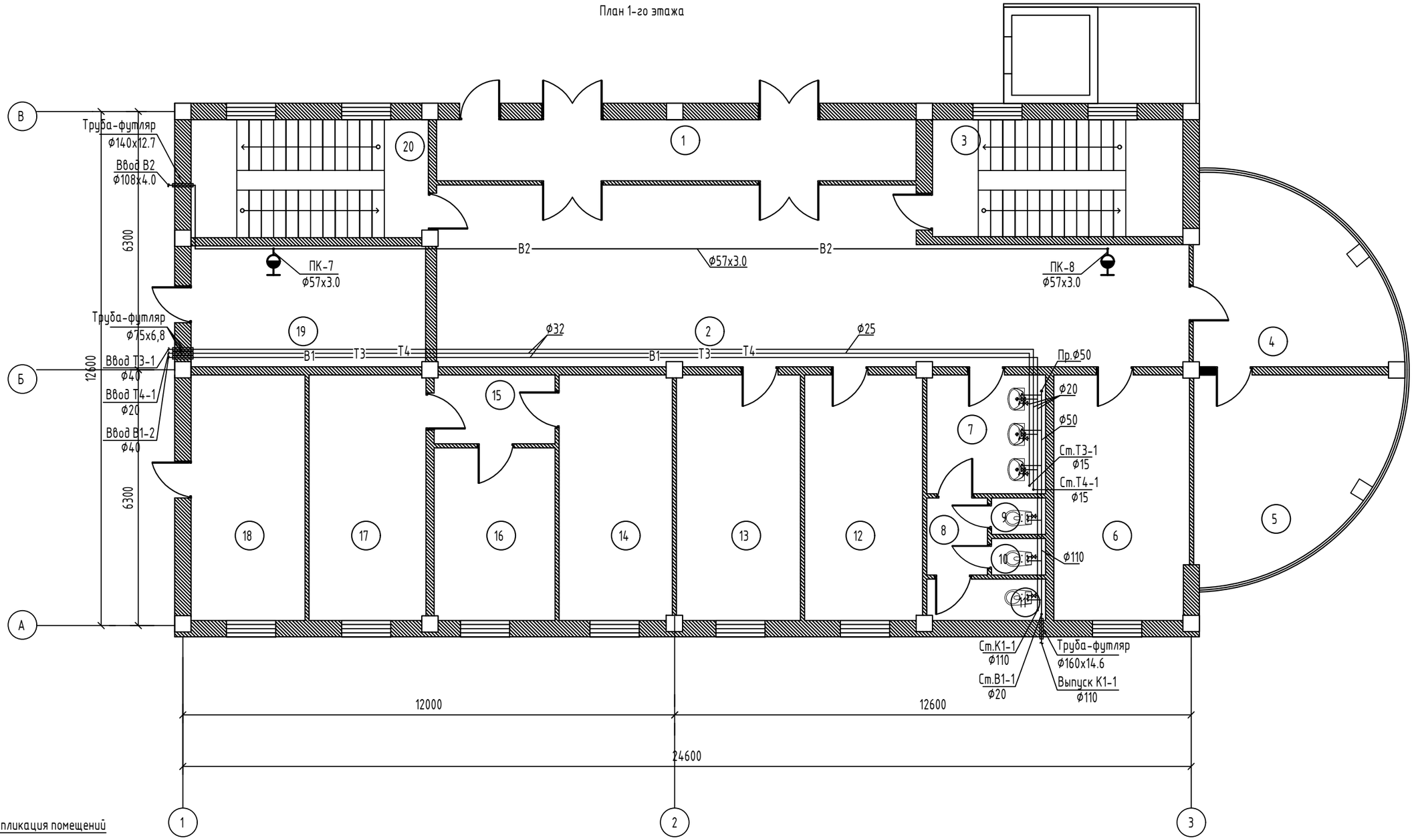

Экспликация помещений

№	Наименование	Площадь м^2
1	Тамбур	17,6
2	Холл	71,7
3	Лестница кл.	16,8
4	Кабинет	17,8
5	Кабинет	17,8
6	Кабинет	17,6
7	Санузел	8,3
8	Коридор	2,8
9	Туалет	1,1
10	Туалет	1,1
11	Туалет	2,8
12	Кабинет	17,2
13	Кабинет	17,2
14	Кабинет	17,4
15	Коридор	4,8
16	Кабинет	12,2
17	Щитовая	17,4
18	Котельная	17,8
19	Слесарная	17,5
20	Лестница кл.	16,8

Изм.	Кол-уч	Лист	N°Док	Подпись	Дата	ВК.СО		
						Разработка проектно-сметная документаций. Реконструкция зданий ТОО Атырау-Акпарат по адресу: г. Атырау, ул. Молдагалиева, No29-А		
Разраб.						Водоснабжения и канализация	Стадия	Лист	Листов
Проверил							РП	2	6
ГИП						План внутреннего водопровода и канализации	ТОО SALA ГСЛ №17010994		
Н.контр.									

А3(420х297)

План 2-го этажа

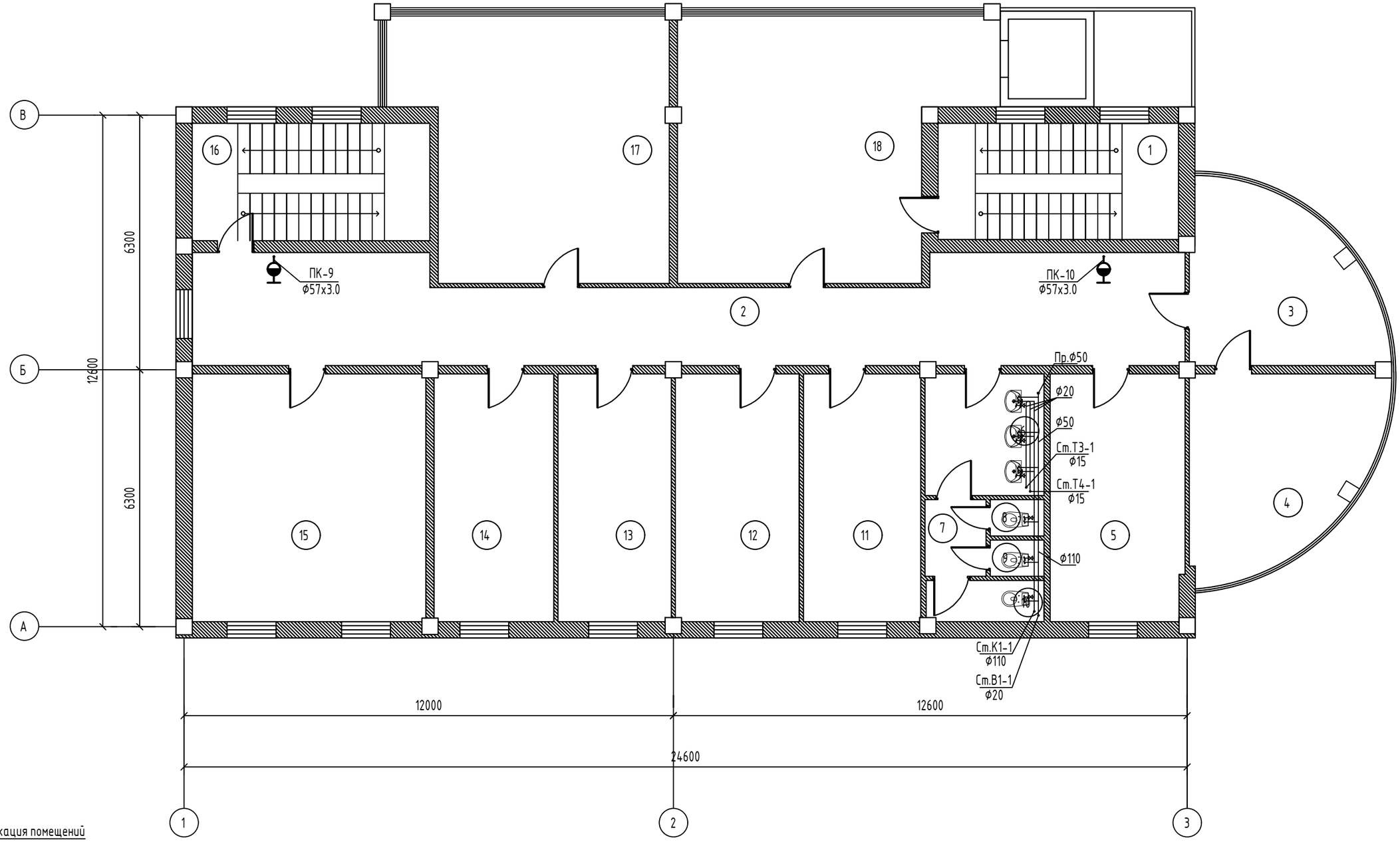

Экспликация помещений

№	Наименование	Площадь м^2
1	Лестница кл.	16,8
2	Коридор	58,8
3	Кабинет	17,8
4	Кабинет	17,8
5	Кабинет	18,6
6	Санузел	8,4
7	Коридор	2,8
8	Туалет	1,1
9	Туалет	1,1
10	Санузел	2,8
11	Кабинет	17,2
12	Кабинет	17,4
13	Кабинет	17,4
14	Кабинет	17,3
15	Кабинет	35,6
16	Лестница кл.	16,8
17	Кабинет	42,3
18	Кабинет	41,2

Изм.	Кол-уч	Лист	N°Док	Подпись	Дата	ВК.СО		
						Разработка проектно-сметная документаций. Реконструкция зданий ТОО Атырау-Акпарат по адресу: г. Атырау, ул. Молдагалиева, №29-А		
Разраб.						Водоснабжения и канализация	Стадия	Лист	Листов
Проверил							РП	3	6
Гип						План внутреннего водопровода и канализации	ТОО SALA ГСЛ №17010994		
Н.контр.									

А3(420х297)

План 3-го этажа

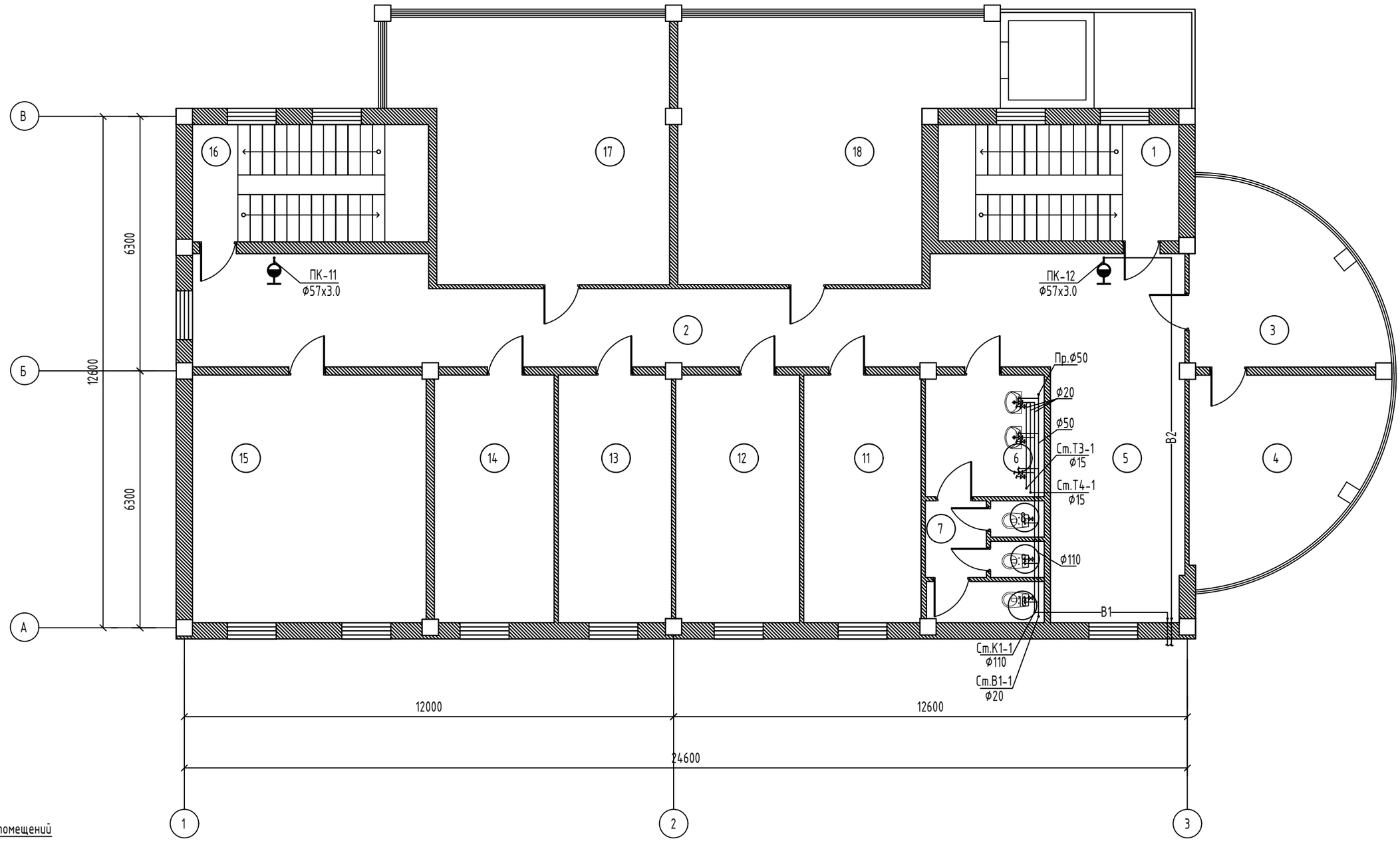

Экспликация помещений

№	Наименование	Площадь м^2
1	Лестница кл.	16,8
2	Коридор	58,8
3	Кабинет	17,8
4	Кабинет	17,8
5	Коридор	26,5
6	Санузел	8,4
7	Коридор	2,8
8	Туалет	1,1
9	Туалет	1,1
10	Санузел	2,8
11	Кабинет	17,2
12	Кабинет	17,4
13	Кабинет	17,4
14	Кабинет	17,3
15	Кабинет	35,6
16	Лестница кл.	16,8
17	Кабинет	42,3
18	Кабинет	41,2

Изм.	Кол-уч	Лист	N°Док	Подпись	Дата	ВК.СО
						Разработка проектно-сметная документаций. Реконструкция зданий ТОО Атырау-Акпарат по адресу: г. Атырау, ул. Молдагалиева, No29-А"
Разраб.						Водоснабжения и канализация
Проверил						Стадия: РП; Лист: 4; Листов: 6
ГИП						План внутреннего водопровода и канализации
Н.контр.						ТОО SALA ГСЛ №17010994

А3(420х297)

План 4-го этажа

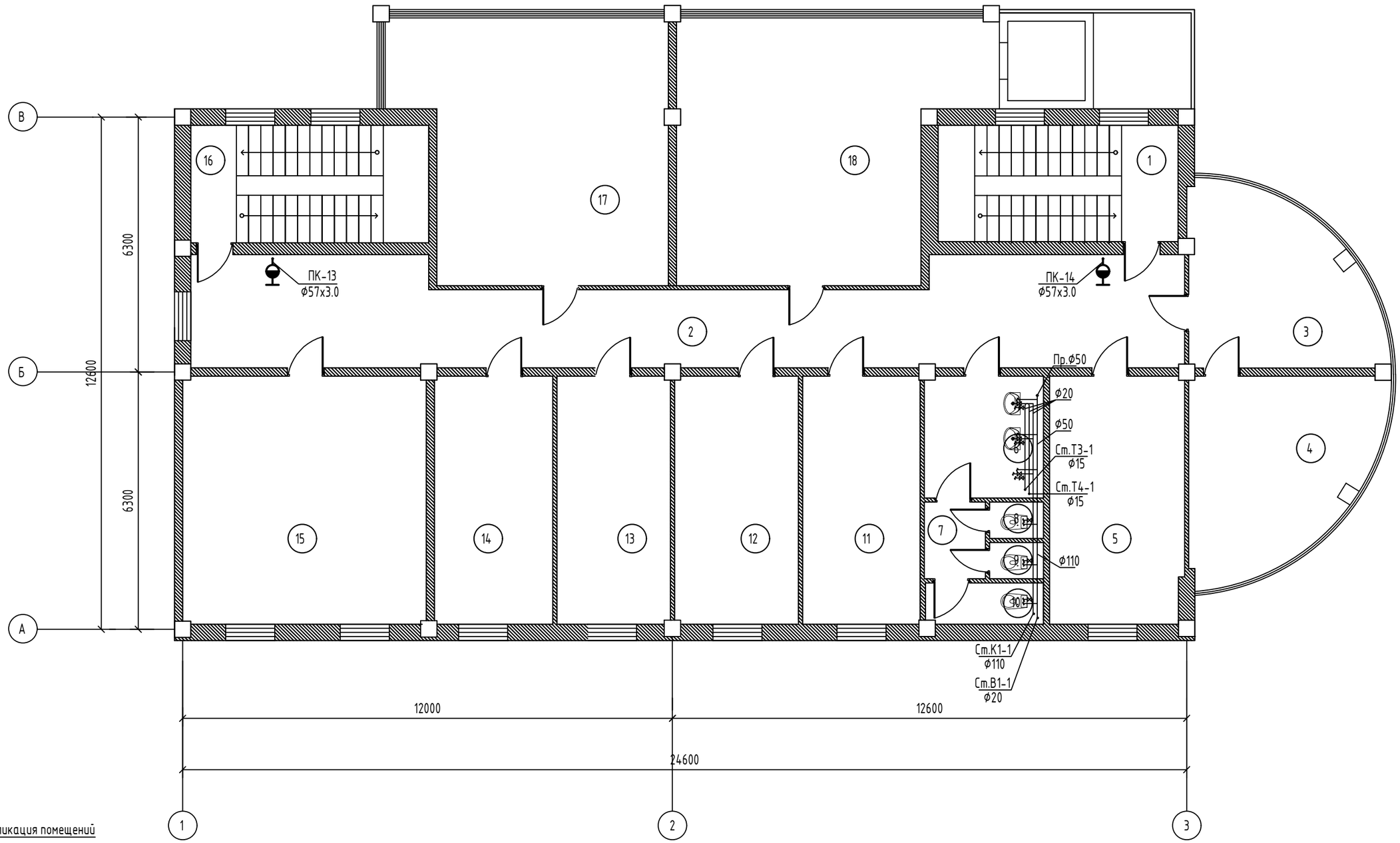

Экспликация помещений

№	Наименование	Площадь м²
1	Лестница кл.	16,8
2	Кабинет	58,8
3	Кабинет	17,8
4	Кабинет	17,8
5	Кабинет	18,7
6	Санузел	8,4
7	Коридор	2,8
8	Туалет	1,1
9	Туалет	1,1
10	Санузел	2,8
11	Кабинет	17,3
12	Кабинет	17,4
13	Кабинет	17,4
14	Кабинет	17,3
15	Кабинет	35,6
16	Лестница кл.	16,8
17	Кабинет	42,3
18	Кабинет	41,2

Изм.	Кол-уч	Лист	N°Док	Подпись	Дата
Разраб.					
Проверил					
ГИП					
Н.контр.					

ВК.СО

Разработка проектно-сметная документаций. Реконструкция зданий ТОО Атырау-Акпарат по адресу: г. Атырау, ул. Молдагалиева, №29-А

Водоснабжения и канализация

Стадия	Лист	Листов
РП	5	6

План внутреннего водопровода и канализации

ТОО SALA
ГСЛ №17010994

А3(420х297)

План 5-го этажа

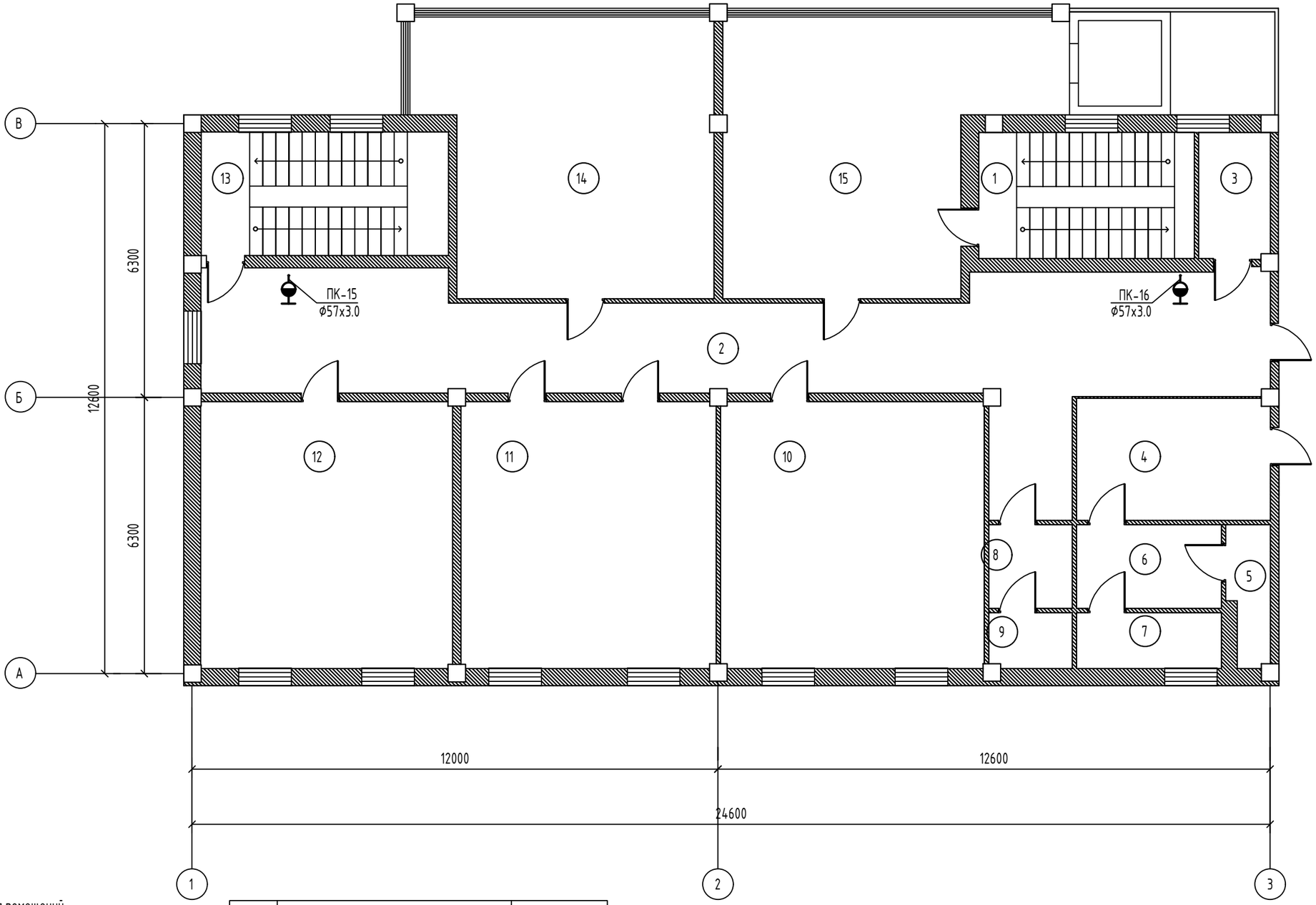

Экспликация помещений

№	Наименование	Площадь м ^{2}
1	Лестница кл.	16,8
2	Коридор	58,8
3	Кладовая	5,0
4	Кабинет	13,2
5	Коридор	7,1
6	Кладовая	6,2
7	Кладовая	3,4
8	Кабинет	5,0
9	Кладовая	2,7
10	Кабинет	35,2
11	Кабинет	35,1
12	Кабинет	35,6
13	Лестница кл.	16,8
14	Кабинет	42,3
15	Кабинет	41,2

Изм.	Кол-уч	Лист	N°Док	Подпись	Дата
Разраб.					
Проверил					
ГИП					
Н.контр.					

ВК.СО

Разработка проектно-сметная документаций. Реконструкция зданий ТОО Атырау-Акпарат по адресу: г. Атырау, ул. Молдагалиева, №29-А

Водоснабжения и канализация

Стадия	Лист	Листов
РП	6	6

План внутреннего водопровода и канализации

ТОО SALA
ГСЛ №17010994

А3(420х297)

Позиц.	Наименование и техническая характеристика	Тип, марка обозначение документа, опросного листа	Код оборудо-вания, изделия, материалов	Завод-изготовитель	Еди-ница изме-рения	Коли-чество	Масса единицы, кг.	Примечание
1	2	3	4	5	6	7	8	9
В1	Холодное водоснабжение							
1	Труба PP-RCS SDR6 диам.20х3.4 мм	ГОСТ 32415-2013		JAKKO	м	140		
2	Гибкий шланг к смесителю				шт	12		
3	Кран шаровой диам.15 мм	AVK		АЗТА г.Атырау	шт	6		
4	Сливной кран диам.20 мм	DANFOSS			шт	6		
5	Отвод диам.20 мм	JAKKO			шт	10		
6	Тройник диам.20 мм	JAKKO			шт	25		
7	Переходник диам.40-20 мм	JAKKO			шт	4		
8	Футляр диам.75х6.8х600 мм	CHEVRON THERMO			шт	8		
9	Насос	GRANDFOS SKALA1 5-55			шт	1		
Т3	Горячее водоснабжение							
1	Труба PP-RCS SDR6 диам.20х3.4 мм	ГОСТ 32415-2013		JAKKO	м	30		
2	Труба PP-RCS SDR6 диам.25х4.2 мм	ГОСТ 32415-2013		JAKKO	м	60		
3	Труба PP-RCS SDR6 диам.32х5.4 мм	ГОСТ 32415-2013		JAKKO	м	60		
4	Гибкий шланг к смесителю				шт	12		
5	Кран шаровой диам.20 мм	AVK		АЗТА г.Атырау	шт	6		
6	Сливной кран диам.20 мм	DANFOSS			шт	4		
7	Отвод диам.20 мм	JAKKO			шт	10		
8	Тройник диам.20 мм	JAKKO			шт	15		
9	Переходник диам.25-20 мм	JAKKO			шт	6		
10	Переходник диам.32-20 мм	JAKKO			шт	6		
11	Футляр диам.75х6.8х600 мм	CHEVRON THERMO			шт	6		

Изм.	Кол-уч	Лист	N°Док	Подпись	Дата	ВК.СО		
						Разработка проектно-сметная документаций. Реконструкция зданий ТОО Атырау-Акпарат по адресу: г. Атырау, ул. Молдагалиева, №29-А		
Разраб.						Водоснабжения и канализация	Стадия	Лист	Листов
Проверил							РП	1	2
ГИП						Спецификация оборудования и материалов	ТОО SALA ГСЛ №17010994		
Н.контр.									

А3(420х297)

Позиц.	Наименование и техническая характеристика	Тип, марка обозначение документа, опросного листа	Код оборудо-вания, изделия, материалов	Завод-изготовитель	Еди-ница изме-рения	Коли-чество	Масса единицы, кг.	Примечание
1	2	3	4	5	6	7	8	9
	Оборудование							
1	Умывальник с гофрированным сифоном	ГОСТ 30493-96			комп.	12		
2	Унитаз керамический с косым выпуском и непосредственно присоединенным бачком.	ГОСТ 30493-96			комп.	12		
3	Гибкий шланг для унитаза				шт	12		
К1	Канализация							
1	Трубы канализационные полипропиленовые с пониженным уровнем шума 50х2,2	ГОСТ 32415-2013			м	10		
2	то же, 100х2,2	ГОСТ 32415-2013			м	80		
3	Тройник 110х110	JAKKO			шт	12		
4	Тройник 110х50	JAKKO			шт	12		
5	Отвод диам.110 45 °	JAKKO			шт	4		
6	Ревизия Р-50-ПВХ	JAKKO			шт	4		
7	Ревизия Р-110-ПВХ	JAKKO			шт	4		
8	Футляр диам.140х12.7х600 мм	CHEVRON THERMO			шт	6		

А3(420х297)

Позиция	Наименование и техническая характеристика	Тип, марка, обозначение документа, опросного листа	Код оборудования, изделия, материала	Завод-изготовитель	Единица измерения	Количество	Масса единицы, кг	Примечание
1	2	3	4	5	6	7	8	9
	Противопожарный водопровод В2							
1	Труба стальная электросварная прямошовная Ø108х4,0	ГОСТ 10704-91			м	30		
2	Ø57х3,0	ГОСТ 10704-91			м	75		
3	Клиновая задвижка АЗТА Ду80 в комплекте с ответными фланцами	480-80-30-014			шт	1		
4	Отвод 90° Ø108х4,0	ГОСТ 17375-2001			шт	2		
5	Отвод 90° Ø57х3,0	ГОСТ 17375-2001			шт	4		
6	Тройник стальной Ø108х4,0хØ57х3м	ГОСТ 17376-2001			шт	2		
7	Переходник стальной Ø108х4,0хØ57х3м	ГОСТ 17378-2001			шт	1		
8	Шкаф пожарный ОЗНОК с размером 540х1280х230:				шт	10		Комплект
9	Головка муфтовая соединительная, напорная ГМ-50-1,6 ПМ	ГОСТ 28352-89*			шт	10		
10	Головка рукавная, напорная ГР-50-1,6 ПМ	ГОСТ 28352-89*			шт	10		
11	Клапан пожарный муфтовый и цапкой сальниковый	15кч11р			шт	10		
12	Ствол пожарный ручной СРП-50р				шт	10		
13	Рукав пожарный латексный Ø50, L=20м				шт	10		
14	Переносной порошковый огнетушитель 4.5 кг				шт	10		
15	Футляр диам.140х12.7х600 мм	CHEVRON THERMO			шт	6		

Изм.	Кол-уч	Лист	N°Док	Подпись	Дата				
						ПТ			
						Разработка проектно-сметная документаций. Реконструкция зданий ТОО Атырау-Акпарат по адресу: г. Атырау, ул. Молдагалиева, №29-А			
Разраб.						Пожаротушение	Стадия	Лист	Листов
Проверил							РП	1	1
ГИП						Спецификация оборудования	ТОО SALA ГСЛ №17010994		
Н.контр.									

А3(420х297)