Приложение 1
к приказу Министра
индустрии и инфраструктурного
развития
Республики Казахстан
от 9 августа 2019 года № 632
Утвержден
приказом Министра
по инвестициям и развитию
Республики Казахстан
от 24 апреля 2017 года №234

Акт приемки объекта в эксплуатацию

«19» мая 2021 года.

Заказчик ГУ «Управление строительства Павлодарской области» 140000, Павлодарская область, г. Павлодар, ул. Площадь Победы, 5Б

фамилия, имя, отчество (при наличии) – для физических лиц, наименование организации – для юридических лиц, почтовый индекс, область, город, район, населенный пункт, наименование улицы, номер дома/здания (стационарного помещения)

на основании:
Декларации о соответствии от « 19 » мая 2021 года, товарищество с ограниченной ответственностью «СК-СТРОИТЕЛЬ» в лице директора Хасенова К.Р., Республика Казахстан, г. Павлодар, ул. Кирова, строение 157

дата декларации, наименование подрядной (генподрядной) организации, фамилия, имя, отчество (при наличии) руководителя, юридический адрес

Заключение о качестве строительно-монтажных работ от « 19 » мая 2021 года, товарищество с ограниченной ответственностью «ТОО «EG Compani-ПВ», эксперт по техническому надзору – Нуртазин Ж.А., аттестат эксперта: № KZ26VJE00025725 от 03.05.2017 г.

дата заключения, наименование организации, фамилия, имя, отчество (при наличии) экспертов технического надзора, № и дата получения аттестатов

Заключение о соответствии выполненных работ проекту от « 19 » мая 2021 года, товарищество с ограниченной ответственностью «Имторг», ведущий инженер авторского надзора Тайнов С. С.

дата заключения, наименование организации, фамилия, имя, отчество (при наличии) экспертов авторского надзора, № и дата получения аттестатов

произведя осмотр готовности предъявленного подрядчиком (генеральным подрядчиком) к приемке в эксплуатацию объекта:

«СтроительствоВЛ-10кВ, ВЛ-0,4кВ, бурение скважин для орошения участка на площади 347 га в п. Дмитриевка Успенского района Павлодарской области», II (нормальный) уровень

наименование объекта и вид строительства (новое, расширение, реконструкция, техническое перевооружение, модернизация, капитальный ремонт), уровень ответственности, техническая и технологическая сложность объекта

по адресу Павлодарская область, г. Павлодар, Успенский район, с. Дмитриевка

(область, район, населенный пункт, микрорайон, квартал, улица, номер дома (корпуса)

проверив комплектность исполнительной технической документации подтверждает, что:

1. **Строительство объекта осуществлено на основании:**

1) Постановления акимата Успенского района №104/4 о предоставлении земельного участка от «5» апреля 2021 года (кадастровый номер 14-212-124-062, 14-212-124-057, 14-212-124-060, 14-212-070-164, 14-212-070-162, 14-212-124-058, 14-212-124-059, 14-212-070-165, 14-212-070-163, 14-212-124-063, 14-212-124-061, 14-212-124-064, 14-212-124-056), выданный ГУ «Отдел земельных отношений Успенского района;

документ, подтверждающий наступление юридических фактов (юридических составов), на основании которых возникают, изменяются или прекращаются права на земельный участок, в том числе договоры, решения судов, правовые акты исполнительных органов, свидетельство о праве на наследство, передаточный акт или разделительный баланс при реорганизации негосударственных юридических лиц, владеющих земельным участком на праве собственности или выкупивших право временного возмездного землепользования (аренды).

либо решения о реконструкции (перепланировке, переоборудовании) помещений (отдельных частей) существующих зданий от «___»_____20___года №_____;

наименование органа вынесшего решение

2) талона о приеме уведомления о начале или прекращении осуществления деятельности или определенных действий

Государственное учреждение «Управление государственного архитектурно – строительного контроля Павлодарской области», талон № KZ03REA00127982 от 29.04.2019 г.

наименование органа принявшего уведомление, дата выдачи талона

3) проекта (проектно-сметной документации) Товарищество с ограниченной ответственностью «АСП», рабочий проект «СтроительствоВЛ-10кВ, ВЛ-0,4кВ, бурение скважин для орошения участка на площади 347 га в п. Дмитриевка Успенского района Павлодарской области», №KAZENG-0033/19 от 15 июля 2019 года.

наименование проектной организации, номер проекта

начало работ август 2019 года;
(месяц, год)

окончание работ май 2021 года;
(месяц, год)

при продолжительности строительства, месяц: 18 (восемнадцать).

по норме или по проекту организации строительства, месяц: 7 (семь);

фактически, месяц: 21 (двадцать один).

3. Объект (комплекс) имеет следующие основные технико – экономические показатели (мощность, производительность, производственная площадь, протяженность, вместимость, объем, пропускная способность, провозная способность, число рабочих мест и тому подобное, заполняется по всем объектам (кроме жилых домов) в единицах измерения соответственно целевой продукции или основным видам услуг)

Мощность, производительность и так далее.	Единица измерения	По проекту		Фактически	
		общая (с учетом ранее принятых)	в том числе пускового комплекса или очереди	общая (с учетом ранее принятых)	в том числе пускового комплекса или очереди
ВЛ – 10 кВ	км (в три провода)	3,915		3,915	
ВЛ – 0,4 кв	км	0,435		0,495	
КТПН-1х400/10/0,4 кВ	шт.	1		1	
КТПН-1х100/10/0,4 кВ	шт.	2		2	
Насосные станции 1 – го подъема (скважины)	шт.	5		5	
Насосные станции 2 – го подъема	шт.	1		1	
Распределительная водопроводная сеть	км	2,251		2,251	

Выпуск продукции (оказания услуг), предусмотренной проектом в объеме, соответствующем нормам освоения проектных мощностей в начальный период_____;

факт начала выпуска продукции с указанием объема

4. Технологические и архитектурно - строительные решения по объекту характеризуется следующими данными: Строительство воздушной линии ВЛ-10кВ протяженностью 3,915 км.; воздушной линии ВЛ-0,4кВ протяженностью 0,495 км. Установка КТП-400/10/0,4 кВ в количестве 1 шт. и КТП- 100/10/0,4 кВ в количестве 2 шт. для насосных станций 1-го подъема, для блокмодульной насосной станции 2-го подъёма и для питания дождевальных машин. Орошаемый участок включает в себя пруд-накопитель, пять скважин с насосными станциями 1-го подъема, две дождевальные машины получающие воду от комплектной насосной станции 2-го подъема, установленной на берегу пруда-накопителя. Для гидроизоляции пруда-накопителя применяется полимерная геомембрана толщиной 1мм. Насосные станции 1-го подъема на скважинах оборудованы погружными центробежными насосами, трубопроводной арматурой, манометром. Для выпуска воздуха из напорного трубопровода предусматривается вантуз. Для измерения расхода воды предусматривается установка на напорном трубопроводе водосчетчика. В качестве насосной станции 2-го подъема принята комплектная контейнерная автоматическая насосная станция «Келет» СН-3К-КЕЛЕТ-F100/250А-40-380-2Ч-1П-С-500. Насосная станция укомплектована насосами, с частотным регулированием и защитой от сухого кода, запорно-регулирующей и предохранительной арматурой, измерительными приборами. Установлено рыбозащитное устройство РОП-300. Ограждение насосной станции, КТП выполнено из сетчатых металлических панелей по металлическим столбам.

краткие технические характеристики по особенностям его размещения, по основным материалам и конструкциям, инженерному и технологическому оборудованию

5.На объекте установлено предусмотренное проектом оборудование в количестве согласно актам о его приемке после индивидуального испытания и комплексного опробования;

6.Наружные инженерные коммуникации (холодное и горячее водоснабжение, канализация, теплоснабжение, газоснабжение, электроснабжение и связь) обеспечивают нормальную эксплуатацию объекта (здания, сооружения, помещения) и приняты городскими эксплуатационными организациями;

7.Сметная стоимость по утвержденному проекту (проектно-сметной документации):

ВСЕГО: 498 641,6 тыс. тенге,

в том числе:

Строительно-монтажных работ – 400 306,0 тыс. тенге;

Оборудование – 36 333,0 тыс.тенге

Прочие – 62 002,0 тыс. тенге.

8.Сметная стоимость основных фондов, принимаемых в эксплуатацию тенге, в том числе: 4134992 тыс. тенге

Строительно-монтажных работ – ____ тыс. тенге

Прочие –_____тенге.

9. Доля местного содержания предусмотрена в проектно-сметной документации 88,5 % и фактически применено 88,5 % (на объектах, финансируемых за счет государственных инвестиций и средств квазигосударственного сектора);

10. Класс энергоэффективности здания _____;

11. Объект построен в соответствии с утвержденным проектом (проектно-сметной документацией) и требованиями государственных нормативных документов в области архитектуры, градостроительства и строительства.

РЕШИЛ: объект «СтроительствоВЛ-10кВ, ВЛ-0,4кВ, бурение скважин для орошения участка на площади 347 га в п. Дмитриевка Успенского района Павлодарской области» **принять в эксплуатацию.**

наименование объекта (комплекса)

Заказчик

Ажмұрат А. Қ.

фамилия, имя, отчество (при наличии), подпись руководителя М.П.

Технический надзор

Нуртазин Ж.А.

фамилия, имя, отчество (при наличии), подпись эксперта М.П.

Авторский надзор

Тайнов С.С.

фамилия, имя, отчество (при наличии), подпись эксперта М.П.

Подрядчик (генеральный подрядчик)

Хасенов К.Р.

фамилия, имя, отчество (при наличии), подпись руководителя М.П.

Приложение 3
к акту приемки объекта
в эксплуатацию

форма

Технические характеристики объекта (линии электропередач)
«Строительство ВЛ-10 кВ,ВЛ-0,4 кВ бурение скважин для орошения участка на площади 347 га в п.Дмитриевка Успенского района Павлодарской области»

№ п/п	Наименование	Единица измерения	Количество
1	2	3	4
1	Воздушные ЛЭП низкого напряжения 0,4кВ	километр (далее - км)	0,495
2	Воздушные ЛЭП высокого напряжения 10кВ	км (в 3 провода)	3,915
3	Кабельные ЛЭП низкого напряжения 0,4кВ	км	2,290
4	Кабельные ЛЭП высокого напряжения 10кВ	км	---
5	Площадь опор	м2	17,2
6	Опоры:		
	1) металлические	штук (далее - шт)	---
	2) деревянные с деревянными приставками	шт	---
	3) деревянные с железобетонными приставками	шт	---
	4) железобетонные	шт	86
	5) тросовые подвесы	шт	---
7	Провода:		
	1) медные	тн	---
	2) алюминиевые	тн	---
	3) сталеалюминиевые	тн	1,73826
	4) самонесущий изолированный СИП-4 4х16-0,6/1,0	км	0,435
	5) самонесущий изолированный СИП-4 4х120-0,6/1,0	км	0,06
8	Кронштейны для светильников:		
	1) железобетонные	шт	---
	2) металлические	шт	2
9	Арматура уличного освещения:		
	1) светильники с лампами накаливания	шт	---

	2) светильники с ртутными лампами	шт	---
	3) светильники с люминесцетными лампами (светодиодные)	шт	2
10	Кабели:		
	1) марки: кабель АВБШв-1 4х95мм2 Напряжением 1кВ	км	1,28
	2) марки: кабель АВБШв-1 4х70мм2 Напряжением 1кВ	км	1,01
11	Муфты соединительные 4СТп 1х70-120	шт	5
12	Муфты концевые 4КВТпН 1х70-120	шт	4
13	Контуры заземления	пог.м.	405,6
14	Устройства грозозащиты	шт	72
15	Дорожные покрытия кабельных сетей:		
	1) асфальтобетонные	$м^2$	---
	2) булыжные	$м^2$	---
	3) тротуары	$м^2$	---

Схема разбивки Вл 10кВ, Вл 0,4 кВ

Система координат условная

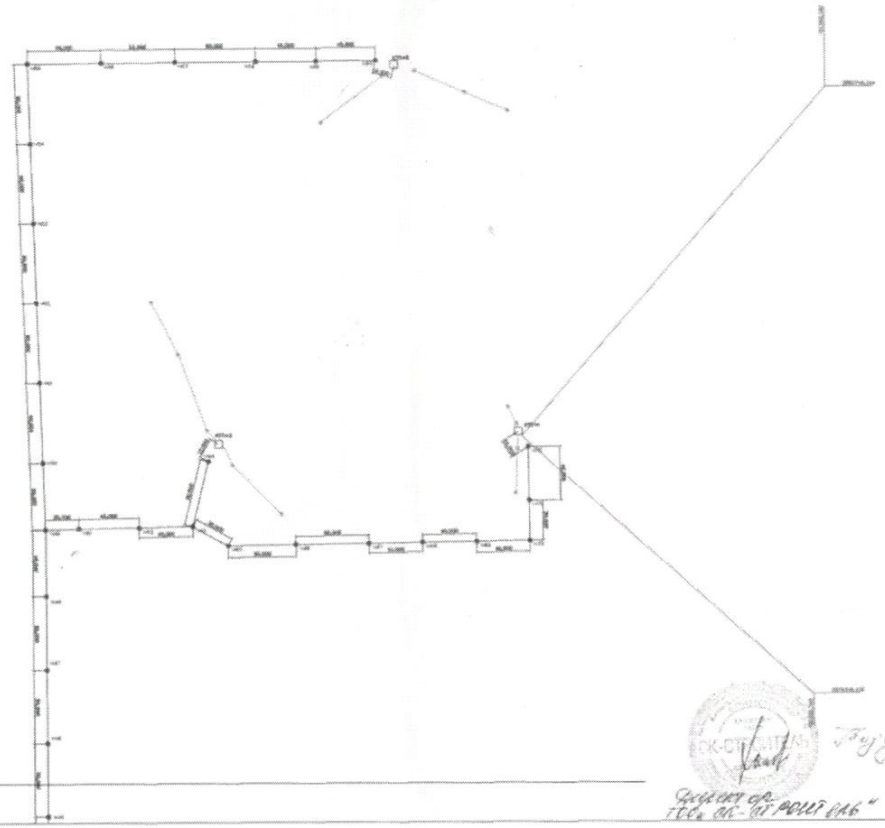

Лист 1

Лист 2

Эксперт ФГБУ "ФСКГ по РСФСР"

Казенов К.А.

Лист 1

Лист 2

Схема разбивки Вл 10кВ, Вл 0,4 кВ

Система координат условная

Лист 2

Лист 3

Казиев А.Р.


Лист 2
Лист 3
Схема разбивки Вл 10кВ, Вл 0,4 кВ
Система координат условная
Лист 3
Лист 4



Заказчик _____
фамилия, имя, отчество (при наличии), подпись руководителя Место печати (при наличии)

Авторский надзор Тайпов С.С.
фамилия, имя, отчество (при наличии), подпись эксперта Место печати (при наличии)

Приложение 13
к акту приемки объекта
в эксплуатацию

форма

Технические характеристики объекта (сети, водоводы, коллекторы и тому подобное)

№ п/п	Наименование	Единицы измерения	Количество, протяженность	Примечание
1	2	3	4	5
Водопровод				
1	Водоводы (общая протяженность)	м	---	
	1) из стальных труб	м	---	
	2) из чугунных труб	м	---	
	3) из асбестоцементных труб	м	---	
	4) из железобетонных труб	м	---	
2	Распределительная сеть (общая протяженность)	м	2251,1	
	1) из стальных труб	м	421,1	
	2) из чугунных труб	м	---	
	3) из асбестоцементных труб	м	---	
	4) из полиэтиленовых труб	м	1830	
3	Прочие устройства			
	Смотровой колодец (1шт-дренажный, 5шт-скважных, 2шт-концевых, 1шт-распределительный)	шт	9	
	Задвижка d-400мм	шт	2	
	« d-300мм	шт	2	
	« d-100мм	шт	1	
	Вентили d-50мм	шт	5	
	« d-	шт	---	
	« d-	шт	---	
	Кран (клапан) d-100мм	шт	5	
	« d-	шт	---	
	« d-	шт	---	

	Гидрант	шт	---	
	Водопроводный ввод	шт	---	
	Водоразборная колонка	шт	---	
	Стальной футляр	шт	---	
	Питьевой фонтанчик	шт	---	
Канализация				
1	Коллекторы (общая протяженность)	м	---	
	1) из керамических труб	м	---	
	2) из чугунных труб	м	---	
	3) из бетонных труб	м	---	
	4) из асбестоцементных труб	м	---	
	5) из железобетонных труб	м	---	
2	Канализационная сеть (общая протяженность)	м	---	
	1) из керамических труб	м	---	
	2) из чугунных труб	м	---	
	3) из бетонных труб	м	---	
	4) из асбестоцементных труб	м	---	
	5) из железобетонных труб	м	---	
3	Прочие устройства			
	Смотровой колодец	шт	---	
	Выпуск	шт	---	

Горизонтальный разрез колодца	Вертикальный разрез колодца
Масштаб _____	Масштаб _____

Спецификация

№ п/п	Наименование	Марка	Материал	Диаметр (мм) (размеры)	Количество	Примечание

Схема привязки колодца к постоянным точкам-ориентирам

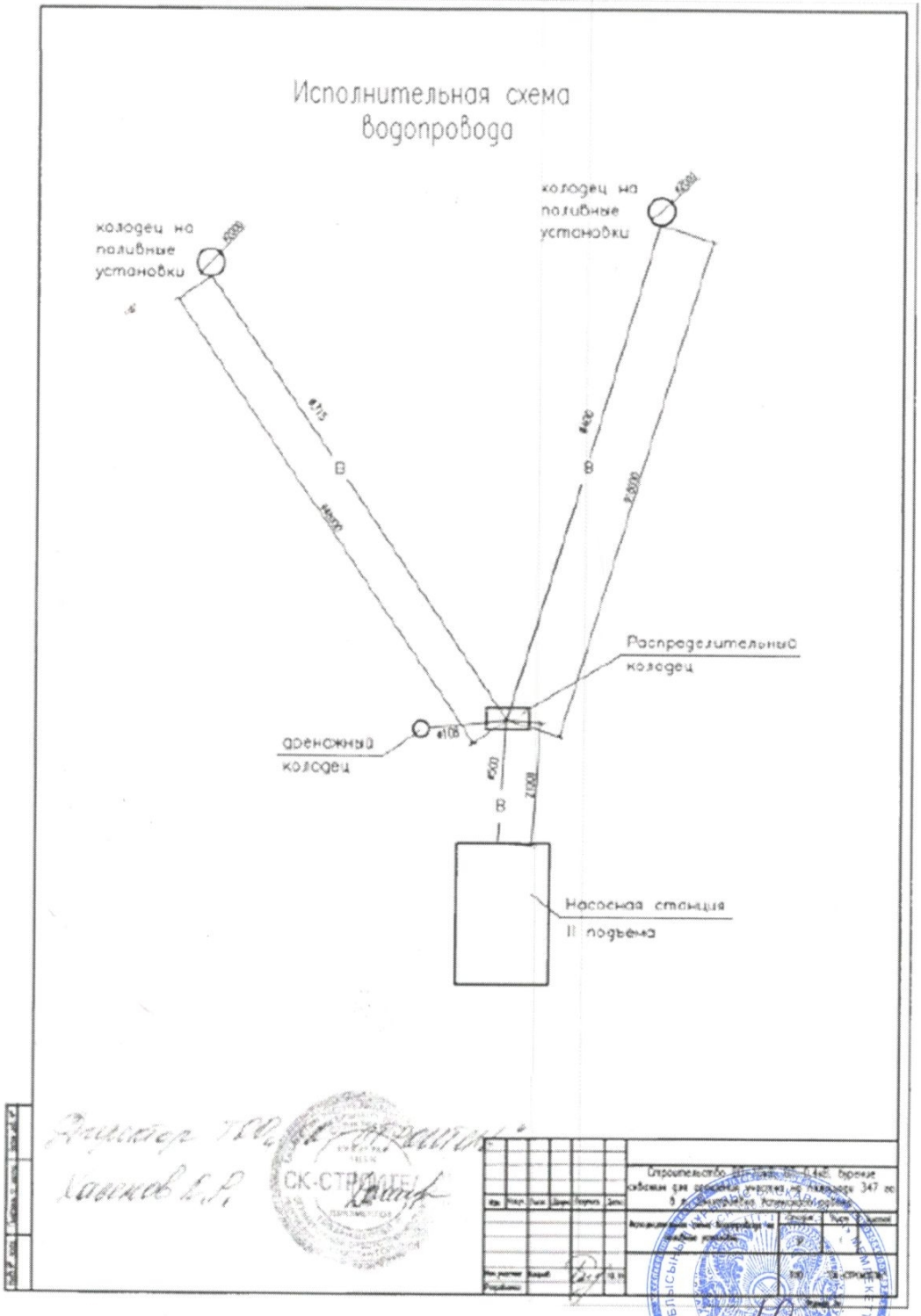

Заказчик _____
фамилия, имя, отчество (при наличии), подпись руководителя Место печати (при наличии)

Авторский надзор _____
фамилия, имя, отчество (при наличии), подпись эксперта Место печати (при наличии)

Қазақстан Республикасы
Индустрия және
инфрақұрылымдық даму
министрінің 2019 жылғы
9 тамыздағы № 632 бұйрығына
1-қосымша
Қазақстан Республикасы
Инвестициялар және даму
министрінің 2017 жылғы
24 сәуірдегі №234 бұйрығымен
бекітілген

Объектіні пайдалануға қабылдау актісі

2021 жылғы « 19 » мамыр

Тапсырыс беруші «Павлодар облысының құрылыс басқармасы» ММ, Павлодар облысы, Павлодар қ., Жеңіс алаңы, 5Б
жеке тұлға үшін - тегі, аты, әкесінің аты (болған жағдайда), заңды тұлға үшін - ұйымның атауы, пошталық индексі, облысы, қаласы, ауданы, елді мекені, көше атауы, үй/ғимарат (стационарлық үй-жайлар) нөмірі

2021 жылғы « 19 » мамыр Сәйкестік туралы декларация **негізінде** «СК-СТРОИТЕЛЬ» жауапкершілігі шектеулі серіктестігі атынан директоры Хасенов К.Р., Қазақстан Республикасы, Павлодар қаласы, Киров к-сі, 157.
декларация күні, мердігер (бас мердігер) ұйымның атауы, басшының тегі, аты, әкесінің аты (болған жағдайда), заңды мекенжайы

Құрылыс-монтаж жұмыстарының сапасы туралы қорытынды « 19 » мамыр 2021 жыл, «EG Compani-ПВ» ЖШС» жауапкершілігі шектеулі серіктестігі, техникалық қадағалау бойынша сарапшы – Нуртазин Ж.А, сарапшы аттестаты: KZ26VJE00025725 от 03.05.2017 ж.
жасалған күні, ұйым атауы, сарапшылардың тегі, аты, әкесінің аты (болған жағдайда), аттестат № және алған күні

Орындалған жұмыстардың жобаға сәйкестігі туралы қорытынды « 19 » мамыр 2021 жыл, «Имторг» жауапкершілігі шектеулі серіктестігі, авторлық қадағалаудың жетекші инженері Тайнов С. С.
жасалған күні, ұйымның атауы, авторлық қадағалау сарапшыларының тегі, аты, әкесінің аты (болған жағдайда), аттестаттар №, алған күні

мердігердің (бас мердігердің) пайдалануға қабылдауға ұсынған:

«10 кВ-ӘЖ, 0.4 кВ-ӘЖ құрылысы, Павлодар облысы Успен ауданы Дмитриевка кентінде ауданы 347 га учаскені суару үшін ұңғымаларды бұрғылау», II (қалыпты) деңгейі

объектінің атауы, құрылыстың түрі (жаңадан салу, кеңейту, реконструкциялау, техникалық қайта жарақтандыру, жаңғырту, күрделі жөндеу), объектінің жауапкершілік деңгейі, техникалық және технологиялық күрделігі

Павлодар облысы, Павлодар қаласы, Успен ауданы Дмитриевка кенті

(облыс, аудан, елді мекен, шағын аудан, орам, көше, үйдің (корпустың) нөмірі)

объектісінің пайдалануға қабылдауға әзірлігін қарап-тексеруді жүргізе отырып, атқарушылық техникалық құжаттамасының жиынтығын тексеріп,

1. Объектінің құрылысы:

1) Успен ауданы әкімдігінің жер учаскесін беру туралы 2021 жылғы «5» сәуірдегі №104/4 қаулысы, «Успен ауданының жер қатынастары бөлімі» ММ берген (кадастрлық нөмірі 14-212-124-062, 14-212-124-057, 14-212-124-060, 14-212-070-164, 14-212-070-162, 14-212-124-058, 14-212-124-059, 14-212-070-165, 14-212-070-163, 14-212-124-063, 14-212-124-061, 14-212-124-064, 14-212-124-056)

жер учаскесіне құқықтар туындайтын, өзгертілетін немесе тоқтатылатын заңдық фактілердің (заңдық құрамдарының) басталғанын растайтын құжат, оның ішінде шарттар, соттардың шешімдері, атқарушы органдардың құқықтық актілері, мұрагерлікке құқық туралы куәлік, меншік құқығымен жер учаскесіне иеленген немесе уақытша өтеулі жер пайдалану (жалдау) құқығын сатып алған мемлекеттік емес заңды тұлғаларды қайта ұйымдастыру кезіндегі табыстау актісі

немесе бөлу балансы жер учаскесіне құқық белгілейтін құжат немесе қолданыстағы ғимараттардың үй-жайларын (жеке бөліктерін) реконструкциялау (қайта жоспарлау, қайта жабдықтау) туралы

«___»_____20___ж. №_____шешімі

шешім шығарған ұйым атауы

2) қызметті немесе белгілі бір іс-қимылды жүзеге асыра бастағаны немесе тоқтатылғаны туралы хабарламаны қабылдау туралы талоны

«Павлодар облысының мемлекеттік сәулет-құрылыс бақылауы басқармасы» мемлекеттік мекемесі, 24.04.2019 ж. талон № KZ03REA00127982

хабарлама қабылдаған ұйымның атауы, талон берген күні

3) Павлодар қ. «Галицкое» ЖШС-ның 2019 жылғы 22 қарашадағы № 33-пр бұйрығымен **бекіткен,**

жобаны бекіткен (қайта бекіткен) органның атауы және бекітілген күні

«АСП» жауапкершілігі шектеулі серіктестігі, «10 кВ-ӘЖ, 0.4 кВ-ӘЖ құрылысы, Павлодар облысы Успен ауданы Дмитриевка кентінде ауданы 347 га учаскені суару үшін ұңғымаларды бұрғылау» жұмыс жобасы, 2019 жылғы 15 шілдегі №KAZENG-0033/19.

жобалық ұйым атауы, жоба нөмірі

2. Құрылыс-монтаждау жұмыстары мынадай мерзімде жүзеге асырылған:

жұмыстың басталуы 2019 жылғы тамыз;
(жыл, ай)

Жұмыстың аяқталуы 2021 жылғы мамыр;
(жыл, ай)

Құрылыстың ұзақтығы, ай: 21 (жиырма бір).

құрылысты ұйымдастыру нормасы бойынша немесе жоба бойынша, ай: 7 (жеті) ;

нақты, ай: 21 (жиырма бір).

3. Объектінің (кешеннің) мынадай негізгі техникалық-экономикалық көрсеткіштері бар (қуаттылық, өнімділік, өндірістік алаң, ұзындық, сыйымдылық, көлем, өткізу қабілеттілігі, тасымалдау қабілеттілігі, жұмыс орындарының саны және сол сияқты) барлық объектілер (тұрғын үйлерден басқа) бойынша (нысаналы өнімдерге немесе көрсетілетін қызметтердің негізгі түрлеріне сәйкес өлшем бірліктерімен толтырылады)

Қуаттылық, өнімділік және т.б.	Өлшем бірлігі	Жоба бойынша		Нақты	
		жалпы (бұрын қабылдан ғандарды ескере отырып)	оның ішінде іске қосу кешені немесе кезегі	жалпы (бұрын қабылдан ғандарды ескере отырып)	оның ішінде іске қосу кешені немесе кезегі
10 кВ-ӘЖ	км (үш сым)	3,915		3,915	
0,4 кв-ӘЖ	км	0,435		0,495	
КТПН-1х400/10/0,4 кВ	дана	1		1	
КТПН-1х100/10/0,4 кВ	дана	2		2	
1-ші көтергіш сорғы станциялары (ұңғымалар)	дана	5		5	
1-ші көтергіш сорғы станциялары (ұңғымалар)	дана	1		1	
Таратушы су құбыры желісі	км	2,251		2,251	

Бастапқы кезеңде жобалық қуаттылықтарды игеру нормаларына сәйкес жобада көзделген көлемде өнім шығару (қызметтер көрсету) _____;

(көлемін көрсете отырып, өнімдерді шығарудың нақты басталуы)

4. Объект бойынша технологиялық және сәулет-құрылыс шешімдері мынадай деректермен сипатталады: Ұзындығы 3,915 км ВЛ-10кВ әуе желісінің құрылысы; ұзындығы 0,495 км болатын VL-0,4 кВ әуе желісі. 1 дана көлемінде КТП-400/10 / 0,4 кВ монтаждау. және КТП-100/10 / 0,4 кВ 2 дана мөлшерінде. бірінші көтергіштің сорғы станциялары үшін, екінші көтергіштің блоктық-модульдік сорғы станциясы үшін және суару машиналарын жеткізу үшін. Суармалы алаңға қойма тоғаны, 1-көтергіштің сорғы станциялары бар бес ұңғы, 2-көтергіштің толық сорғы станциясынан су алатын, су қоймасының жағасында орнатылған екі жаңбырлатқыш кіреді. Сақтау тоғанына су өткізбеу үшін қалыңдығы 1 мм полимерлі геомембраналар қолданылады. Ұңғымалардағы 1-лифттің сорғы станциялары суға бататын центрифугалық сорғылармен, құбыр арматурасымен және манометрмен жабдықталған. Қысым құбырынан ауаны шығару үшін поршень беріледі. Су ағынын өлшеу үшін қысым құбырына су есептегішін орнату жоспарланған. Толық контейнерлік автоматты сорғы станциясы «Келет» СН-3К-КЕЛЕТ-F100/250А-40-380-2Ч-1П-С-500 екінші көтеруге арналған сорғы станциясы ретінде қабылданды. Сорғы станциясы жиілікті реттейтін және құрғақ кодтан қорғайтын сорғылармен, өшіру және басқару клапандарымен және қауіпсіздік клапандарымен, өлшеу құралдарымен жабдықталған. РОП-300балықты қорғау құралы орнатылды. Сорғы станциясының қоршаулары, КТП темір тіректерге торлы металл панельдерден жасалған_____

негізгі материалдар мен конструкциялар, инженерлік және технологиялық жабдықтар бойынша оны орналастыру ерекшеліктері бойынша қысқаша техникалық сипаттамалар

5. Объектіде жобада көзделген, жеке сынақтан және кешенді байқаудан кейін оны қабылдау туралы актілерге сәйкес мөлшерде жабдық орнатылған;

6. Сыртқы инженерлік коммуникациялар (суық су және ыстық сумен жабдықтау, кәріз, жылумен жабдықтау, газбен жабдықтау, электрмен жабдықтау және байланыс) объектінің (ғимараттардың, құрылыстардың, үй-жайлардың) қалыпты пайдаланылуын қамтамасыз етеді және оларды қалалық пайдалану ұйымдары қабылдаған;

7. Бекітілген жоба (жобалау-сметалық құжаттама) бойынша сметалық құны:

БАРЛЫҒЫ: 498 641,6 мың теңге,

соның ішінде:

Құрылыс-монтаждау жұмыстары – 400 306,0 мың теңге;

Өзге жұмыстар – 62 002,0 мың теңге.

8. Пайдалануға қабылданатын негізгі қорлардың сметалық құны: 413499,2 мың теңге, оның ішінде:

Құрылыс-монтаждау жұмыстары – ____ мың теңге;

Өзге жұмыстар – _____ теңге.

9. Жергілікті қамту үлесі жобалау-сметалық құжаттамада 88,5 % көзделеді және іс жүзінде 88,5 % қолданылды (мемлекеттік инвестициялар және квазимемлекеттік сектор қаражаты есебінен қаржыландырылатын объектілерде);

10. Ғимараттың энергия тиімділігі класы _____;

11. Объект бекітілген жобаға (жобалау-сметалық құжаттамаға) және сәулет, қала құрылысы және құрылыс саласындағы мемлекеттік нормативтік құжаттардың талаптарына сәйкес салынған.

«10 кВ-ӘЖ, 0.4 кВ-ӘЖ құрылысы, Павлодар облысы Успен ауданы Дмитриевка кентінде ауданы 347 га учаскені суару үшін ұңғымаларды бұрғылау» объектісін **пайдалануға қабылдауды ШЕШТІ**.

объект (кешен) атауы

Тапсырыс беруші

Ажмұрат А.Қ.

басшының тегі, аты, әкесінің аты (болған жағдайда), қолы, М.О.

Техникалық қадағалау

Нуртазин Ж.А.

сарапшының тегі, аты, әкесінің аты (болған жағдайда), қолы, М.О.

Авторлық қадағалау

Тайнов С.С.

сарапшының тегі, аты, әкесінің аты (болған жағдайда), қолы, М.О.

Мердігер (бас мердігер)

Хасенов К.Р.

басшының тегі, аты, әкесінің аты (болған жағдайда), қолы, М.О.

3-қосымша
объектіні қабылдау актісіне
пайдалануға беру

форма

Нысанның техникалық сипаттамалары **(электр желідері)**
«Павлодар облысы, Успен ауданы, Дмитриевка ауылындағы 347 гектар алқаптағы учаскені суландыру үшін 10 кВ әуе желісі, 0,4 кВ әуе желісі ұңғымаларын бұрғылау»

№ п/п	Атауы	Өлшем бірлігі	Саны
1	2	3	4
1	0,4 кВ төмен кернеулі әуе желілері	километр (әрі қарай - км)	0,495
2	10 кВ жоғары кернеулі электр беру желілері	км (3 сымда)	3,915
3	Төменгі кернеуі 0,4 кВ кабельді жеткізу желілері	км	2,290
4	10кВ жоғары вольтты кабельді жеткізу желілері	км	---
5	Қолдау аймағы	м2	17,2
6	Қолдау:		
	1) металл	дана (әрі қарай - д)	---
	2) ағаш қосымшалары бар ағаш	д	---
	3) темірбетон қосымшалары бар ағаш	д	---
	4) темірбетон	д	86
	5) кабельдік ілгіштер	д	---
7	Сымдар:		
	1) мыс	тн	---
	2) алюминий	тн	---
	3) болат алюминий	тн	1,73826
	4) оқшауланған СИП-4 4х16-0,6/1,0	км	0,435
	5) оқшауланған СИП-4 4х120-0,6/1,0	км	0,06
8	Шамдар жақшалары:		
	1) темірбетон	д	---
	2) металл	д	2
9	Көшелерді жарықтандыруға арналған арматура:		
	1) қыздыру шамдары бар шамдар	д	---

	2) сынап шамдары бар шамдар	д	---
	3) люминесцентті лампалары бар шамдар (жарық диоды)	д	2
10	Кабельдер:		
	1) маркалар: кабель АВБШв-1 4х95мм2 1кВ кернеу	км	1,28
	2) маркалар: кабель АВБШв-1 4х70мм2 1кВ кернеу	км	1,01
11	байланастырушы муфталар 4СТп 1х70-120	д	5
12	шеткі муфталар 4КВТпН 1х70-120	д	4
13	Жерге арналған ілмектер	пог.м.	405,6
14	Найзағайдан қорғайтын құрылғылар	шт	72
15	Кабельдік желілердің жол жабындары:		
	1) темірбетон	$м^2$	---
	2) тас тас	$м^2$	---
	3) тротуарлар	$м^2$	---

Схема разбивки Вл 10кВ, Вл 0,4 кВ

Система координат условная

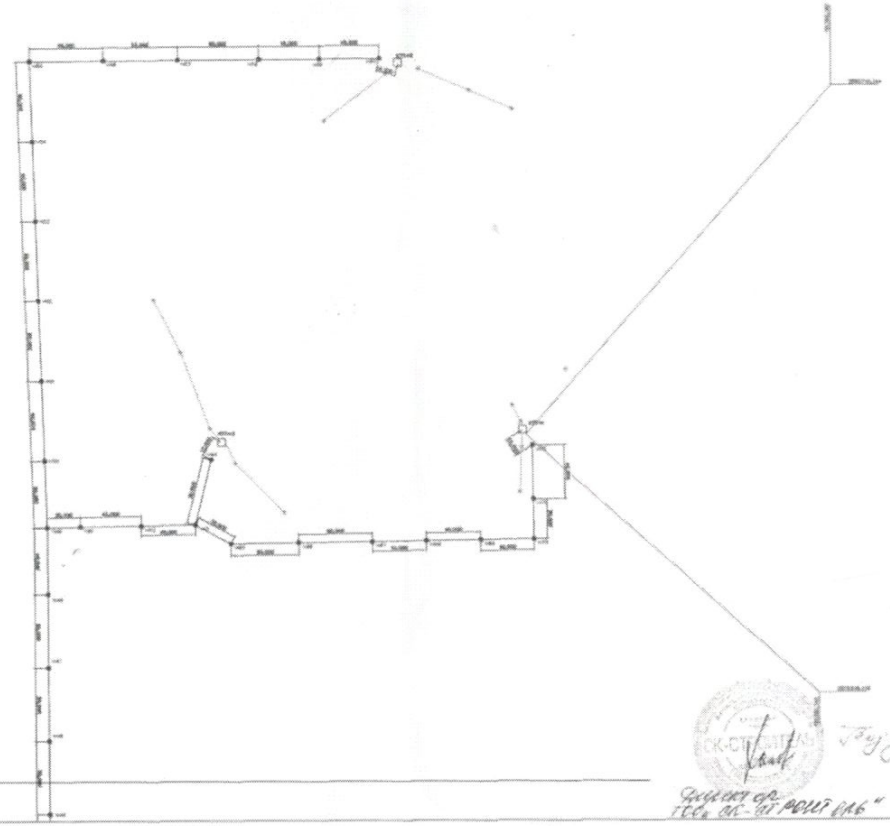

Лист 1

Лист 2

Казанов К.А

Лист 1

Лист 2

Схема разбивки Вл 10кВ, Вл 0,4 кВ

Система координат условная

Лист 2

Лист 3

Главный инженер проекта

Сахарова ГИП, ОК-АРХИТЕКТ

Хасанов Р.Р.


Лист 2
Лист 3
Схема разбивки Вл 10кВ, Вл 0,4 кВ
Система координат условная
Лист 3
Лист 4



Тапсырыс беруші _____
басшының тегі, аты, әкесінің аты (бар болса), қолы Мөр орны (бар болса))

Авторлық қадағалау _____
сарапшының тегі, аты, әкесінің аты (бар болса), қолы Мөр орны (бар болса))

13-қосымша
объектіні қабылдау актісіне
пайдалануға беру

форма

Нысанның техникалық сипаттамалары
(желілер, су өткізгіштер, коллекторлар және сол сияқтылар)

№ п/п	Атауы	Өлшем бірлігі	Саны, ұзындығы	Ескерту
1	2	3	4	5
Су құбыры				
1	Су өткізгіштер (жалпы ұзындығы)	м	---	
	1) болат құбырлардан	м	---	
	2) шойын құбырларынан	м	---	
	3) асбестцементті құбырлардан	м	---	
	4) темірбетон құбырларынан	м	---	
2	Тарату желісі (жалпы ұзындығы)	м	2251,1	
	1) болат құбырлардан	м	421,1	
	2) шойын құбырларынан	м	---	
	3) асбестцементті құбырлардан	м	---	
	4) полиэтилен құбырларынан	м	1830	
3	Басқа құрылғылар			
	Қарау құдығы (1д-дренажды, 5д-ұңғыма, 2д-шеткі, 1д-тарату)	д	9	
	Қақпа клапаны d-400мм	д	2	
	« d-300мм	д	2	
	« d-100мм	д	1	
	Шұралар d-50мм	д	5	
	« d-	д	---	
	« d-	д	---	
	Кран (клапан) d-100мм	д	5	
	« d-	д	---	

	« d-	д	---	
	Гидрант	д	---	
	Су құбыры шүмегі	д	---	
	Су бөлгіш баған	д	---	
	Болат қорап	д	---	
	Ішетін субұрқақ	д	---	
Кәріз				
. 1	Коллекторлар (жалпы ұзындығы)	м	---	
	1) керамикалық құбырлардан	м	---	
	2) шойын құбырлардан	м	---	
	3) бетон құбырларынан	м	---	
	4) асбест-цемент құбырларынан	м	---	
	5) темірбетон құбырларынан	м	---	
2	Кәріз желісі (жалпы ұзындығы)	м	---	
	1) керамикалық құбырлардан	м	---	
	2) шойын құбырлардан	м	---	
	3) бетон құбырларынан	м	---	
	4) асбест-цемент құбырларынан	м	---	
	5) темірбетон құбырларынан	м	---	
3	Басқа құрылғылар			
	Қарау құдығы	д	---	
	Шығару	д	---	

Құдықтың көлденең қимасы	Құдықтың тік қимасы
Масштаб _____	Масштаб _____

Спецификация

№ п/п	Атауы	Марка	Материал	Диаметр (мм) (өлшемдері)	Саны	Ескерту

Ұңғыманы тұрақты нүктелерге байланыстыру схемасы

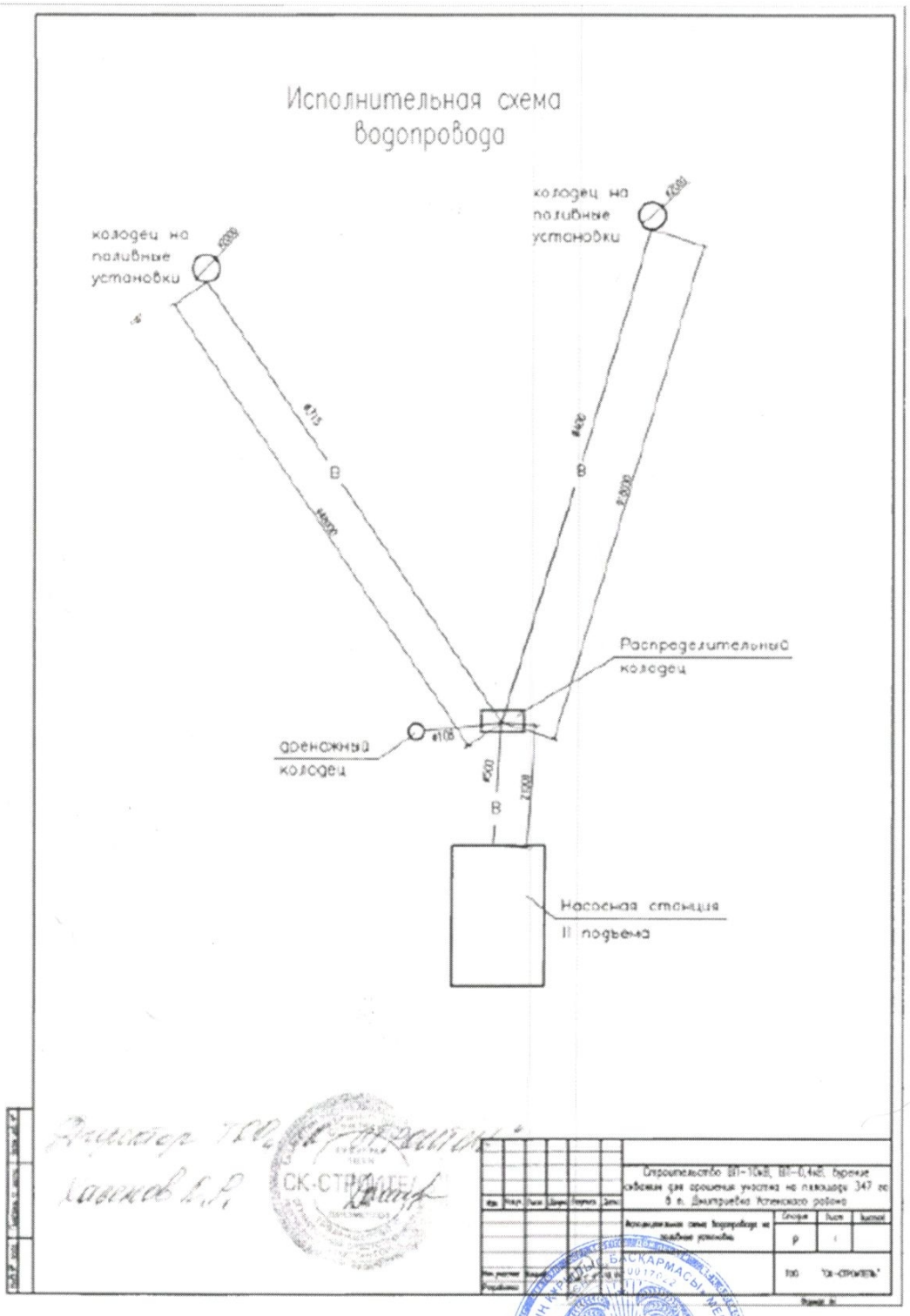

Тапсырыс беруші

_____

басшының тегі, аты, әкесінің аты (бар болса), қолы Мөр орны (бар болса))

Авторлық қадағалау _____

сарапшының тегі, аты, әкесінің аты (бар болса), қолы Мөр орны (бар болса))