Приложение 1
к приказу Министра
индустрии и инфраструктурного развития
Республики Казахстан
от 9 августа 2019 года № 632
Утвержден
приказом Министра по инвестициям и развитию
Республики Казахстан
от 19 августа 2019 года № 632

АКТ ПРИЕМКИ ОБЪЕКТА В ЭКСПЛУАТАЦИЮ

«25» декабря 2020 года

Заказчик **ГУ «Отдел строительства Целиноградского р-на Акмолинской области» в лице руководителя Сулейменова С.К.**

фамилия, имя, отчество (при наличии) – для физических лиц, наименование организации – для юридических лиц, почтовый индекс, область, город, район, населенный пункт, наименование улицы, номер дома/здания (стационарного помещения)

на основании:

Декларации о соответствии от **« 25 » декабря 2020 г.,ТОО «Заводстрой» в лице технического директора Хабдулина Н.Ж., Республика Казахстан, г.Нур-Султан, район «Байконыр», ж.м. Өндіріс, ул.Жанажол,19**

дата декларации, наименование подрядной (генподрядной) организации, фамилия, имя, отчество (при наличии) руководителя, юридический адрес

Заключения о качестве строительно-монтажных работ от **«25» декабря 2020 г., ТОО «Астанасертификация», эксперты технического надзора Ермухамедов А.Ж., аттестаты № KZ48VJE00037357 от 28.04.2018г., № KZ91VJE00037359 от 28.04.2018 г., Алибеков Д.С., аттестат № KZ34VJE00043332 от 24.12.2018 г.**

дата заключения, наименование организации, фамилия, имя, отчество (при наличии) экспертов технического надзора, № и дата получения аттестатов

на основании договора №180057/00 от 25.08.2018г

Заключения о соответствии выполненных работ проекту от **« 25 » декабря 2020 г., ТОО «СП NEFT», ГСЛ № 003345 от 02.03.2018 г., эксперт авторского надзора Оспанов Е.С., приказ №117 от 17.07.2019 г.**

дата заключения, наименование организации, фамилия, имя, отчество (при наличии) экспертов авторского надзора, № и дата получения аттестатов

на основании договора №190027/00 от 06.05.2019 г.

Заключения о соответствии выполненных работ проекту от **« 25 » декабря 2020 г., ТОО «Евростройсервис-Кокше», ГСЛ № 17019941 от 22.11.2017 г., директор Байканов Т.Е., ТОО «ARBI», директор Гусманов Д.А.**

дата заключения, наименование организации, фамилия, имя, отчество (при наличии) экспертов авторского надзора, № и дата получения аттестатов

Произведя осмотр готовности предъявленного подрядчиком (генеральнымподрядчиком) к приемке в эксплуатацию объекта:

«Школа на 1200 мест в селе Коянды Целиноградского района Акмолинской области»

наименование объекта и вид строительства (новое, расширение, реконструкция, техническое перевооружение, модернизация, капитальный ремонт)

по адресу: **Акмолинская область, Целиноградский район, Кояндинский сельский округ, с.Коянды, учетный квартал 069, земельный участок 4942**

(область, район, населенный пункт, микрорайон, квартал, улица, номер дома (корпуса)

проверив комплектность исполнительной технической документации, подтверждает что:

1. Строительство объекта осуществлено на основании:

1) решения (постановления) о предоставлении соответствующего права на землю: **распоряжение акима Кояндинского сельского округа Целиноградского района Акмолинской области от 02 август 2018 г. №101 на выделение земельного участка;**

наименование органа вынесшего решение

2) талона о приеме уведомления о начале или прекращении осуществления деятельности или определенных действий: **Уведомление о начале строительно-монтажных работ №KZ74REA00105170 от 22.08.2018 г., № KZ36REA00203630 от 12.12.2020 г. выданный ГУ «Управление государственного архитектурно-строительного контроля Акмолинской области» от 22.08.2018 г.**

наименование органа принявшего уведомление, дата выдачи талона

3) проекта (проектно-сметной документации) **ТОО «СП NEFT» по заданию ГУ «Отдел строительства Целиноградского р-на Акмолинской области» ГСЛ 003345 от 26.02.2001 г.**

наименование проектной организации, номер проекта

утвержден **филиал по Северному региону РГП «Госэкспертиза» № 12-0534/17 от 26.12.2017 г.**

наименование организации утвердившей (переутвердившей) проект и дата утверждения

4) проекта (проектно-сметной документации) **ТОО «Евростройсервис-Кокше» по заданию ГУ «Отдел строительства Целиноградского р-на Акмолинской области» ГСЛ №17019941 от 22.11.2017 г.**

наименование проектной организации, номер проекта

утвержден **филиал по Северному региону РГП «Госэкспертиза» № 12-0242/20 от 30.09.2020 г.**

наименование организации утвердившей (переутвердившей) проект и дата утверждения

2. Строительно-монтажные работы осуществлены в сроки:

начало работ **август 2018 г.;**

месяц, год

окончание работ **декабрь 2020 г**.;

месяц, год

при продолжительности строительства, месяц: 28

по норме или по проекту организации строительства, месяц: 21

фактически, месяц: 28

3. Объект (комплекс) имеет следующие основные технико-экономические показатели (мощность, производительность, производственная площадь, протяженность, вместимость, объем, пропускная способность, провозная способность, число рабочих мест и тому подобное, заполняется по всем объектам (кроме жилых домов) в единицах измерения соответственно целевой продукции или основным видам услуг):

Мощность, производительность и так далее	Единица измерения	По проекту		Фактически	
		Общая (с учетом	в том числе	Общая (с учетом	в том числе

		ранее принятых)	пускового комплекса или очереди	ранее принятых)	пускового комплекса или очереди
Общая площадь	м2	10584,4		10584,4	
Число этажей (блок 1/блок 2)	этаж	3/4		3/4	
Общий строительный объем	м2	48678,6		48678,6	
Школа	Количество	1200		1200	

Выпуск продукции (оказания услуг), предусмотренной проектом в объеме, соответствующем нормам освоения проектных мощностей в начальныйпериод_____;

факт начала выпуска продукции с указанием объема

Жилой дом имеет следующие показатели:

Показатели	Единица измерения	По проекту	Фактически
Общая площадь	метр в квадрате (далее - $м^2$)		
Число этажей	этаж		
Общий строительный объем	метр в кубе (далее-$м^3$)		
В том числе подземной части	$м^3$		
Площадь встроенных, встроенно-пристроенных и пристроенных помещений	$м^2$		

Показатели	Попроекту			Фактически		
	Число квартир	Площадь квартир, $м^2$		Число квартир	Площадь квартир, $м^2$	
		общая	жилая		общая	жилая
Всего квартир, в том числе: однокомнатных двухкомнатных трехкомнатных						

4.Технологические и архитектурно-строительные решения по объекту характеризуется следующими данными:

Объект школа: школа на 1200 мест – здание переменной этажности с верхним техническим этажом и подвалом. В состав здания входят два блока – блок 1 и блок 2. Общие размеры здания в крайних осях 75,90х65,7м. Этажность здания 3-4 этажа.

Блок 1 п-образной формы в плане, 4-х этажный с размерами в крайних осях 65,7х30,0м. Высота этажей 3.3 м. Высота техподполья 1,85м. Блок 2 т-образной формы в плане, 3-х этажный, с размерами в крайних осях 45,9х60,0м. Высота 1 этажа 3,0м. Высота игровых и гимнастических залов до низа выступающих конструкций 5,7м. Высота зрительного зала 5,0м. Высота техподполья 1,85м. Учебная часть школы

рассчитана на 48 учебных классов общеобразовательных предметов с вместимостью каждого классного помещения по 25 учащихся, всего 1200 учащихся.

Наружная отделка:

Наружная отделка фасадов – облицовка керамическим лицевым кирпичом; декоративные элементы фасада и карнизы кровли – декоративная штукатурка; цоколь – облицовка сплиттерными блоками и сплиттерной плиткой; окна – из поливинилхлоридных профилей с двухкамерными стеклопакетами; витражи – с тройным остеклением, алюминиевые, система AGS-150, внутренние – металлопластиковые; двери – наружные металлические и деревянные; кровля – чердачная вентилируемая с наружным организованным водостоком с электрообогревом, покрытие кровли – металлический профилированный лист с полимерным покрытием.

Внутренняя отделка:

Внутренние поверхности наружных стен и перегородок из кирпича - улучшенная штукатурка. В санузлах стены облицованы керамической плиткой. Во вспомогательных и рабочих помещениях стены окрашиваются акриловой и водоэмульсионной краской. Потолки лестничных клеток и низ лестничных маршей окрашены водоэмульсионной краской. Двери внутренние – из ПВХ профилей и деревянные. Покрытие полов классных комнат, кабинетов, лаборантских, помещений общешкольного назначения – коммерческий линолеум. Полы в кабинетах и лабораторных химии – релин ртутностойкий (класса Г1). Полы актового зала – ковролан на дисперсном клее. Полы вестибюлей, рекреаций, лестничных клеток - керамогранитная плитка с шероховатой поверхностью. Полы в санузлах, душевых, в помещениях кухонного блока, процедурной - керамическая плитка с шероховатой поверхностью. Ступени лестничных маршей - облицовка керамогранитной плиткой. В венткамерах – цементно-песчаное покрытие, керамическая плитка.

Характеристики здания:

Степень огнестойкости – II. Уровень ответственности – II.

Конструктивные решения:

Фундаменты – монолитная железобетонная плита толщиной 500 мм из бетона класса B25, W6, F75 на сульфатостойком портландцементе. Армирование производится сетками в нижней зоне из арматуры диаметром 16А-III ГОСТ 5781-82* с ячейками 200х200 мм, в верхней зоне из арматуры диаметром 14А-III ГОСТ 5781-82* с ячейками 200х200 мм.

Под монолитной плитой устраивается бетонная подготовка толщиной 100 мм из бетона класса B7.5, W6, F75.

Стены технического подполья – монолитные железобетонные толщиной 300 мм из бетона класса B25, W6, F75 с армированием сетками по обеим граням. Вертикальная и горизонтальная арматура сеток принята из арматуры диаметром 14А-III ГОСТ 5781-82*. Сетки по обеим граням стен объединяются в пространственный каркас шпильками диаметром 8А-I с шагом 400 мм в шахматном порядке.

Пилястры – монолитные железобетонные сечением 880х580х2150 мм из бетона класса B25 с армированием арматурой диаметром 12А-III ГОСТ 5781-82*. Поперечная арматура диаметром 8А-I ГОСТ 5781-82* с шагом 200 мм.

Колонны – монолитные железобетонные сечением 400х400 мм и 500х500 мм из бетона класса B25 с армированием арматурой диаметром 25А-III ГОСТ 5781-82*. Поперечная арматура принята в виде хомутов диаметром 8А-I с шагом 200, 300 мм.

Ригели – монолитные железобетонные сечением 350х500 мм и 400х800 мм из бетона класса B25 с армированием арматурой диаметром 28А-III, 25А-III, 20А-III по ГОСТ 5781-82*. Поперечная арматура принята в виде хомутов диаметром 10А-I с шагом 100, 200 мм.

Диафрагмы жесткости – монолитные железобетонные толщиной 200 мм и 400 мм из бетона класса В25 с армированием сетками по обеим граням.

Плиты перекрытия – монолитные железобетонные толщиной 200 мм из бетона класса В25. Армирование плит перекрытия производится сетками в нижней зоне из арматуры диаметром 12А-III ГОСТ 5781-82*, с ячейками 200х200 мм и верхней зоне из арматуры диаметром 14А-III ГОСТ 5781-82*, с ячейками 200х200 мм, дополнительная арматура диаметром 16А-III ГОСТ 5781-82* с шагом 200 мм.

Лестницы, лестничные площадки – монолитные железобетонные из бетона класса В25 с армированием стержнями диаметром 12А-III, 14А-III ГОСТ 5781-82* с шагом 200 мм. Рабочая арматура площадок диаметром 16А-III ГОСТ 5781-82* с шагом 200.

Наружное стеновое заполнение – газоблоки автоклавного изготовления.

Утеплитель наружных стен – плиты PAROC WAS 35 ρ=50 кг/м3 толщиной 90 – 140 мм. Облицовка наружных стен – кладка толщиной 120мм из кирпича марки Кр-л.

Перегородки – кладка толщиной 120 мм из кирпича марки Кр-р на цементно-песчаном растворе М50; кладка толщиной 100 мм из газобетонных блоков В-3 ГОСТ 21520-89. Перемычки – сборные железобетонные по серии 1.038.1-1.

Фермы покрытия над зрительным залом – металлические индивидуального изготовления пролетом 14,4 м из стальных уголков по ГОСТ 8509-93 с треугольной решеткой и с установкой горизонтальных и вертикальных связей для придания покрытию пространственной жесткости. Покрытие над зрительным залом – профилированный настил Н60-845-0,8 ГОСТ 24045-2010. Утеплитель покрытия – минераловатные плиты ППЖ-200 ГОСТ 22950-95 толщиной 250 мм.

Крыша – скатная, чердачная стропильная из пиломатериала хвойных пород по ГОСТ 8486-86*. Утеплитель чердачного перекрытия – минераловатные плиты ППЖ-200 ГОСТ 22950-95 толщиной 250 мм.

Резервуар воды для пожаротушения (2 штуки)

Резервуар представляет собой монолитное железобетонное подземное сооружение, прямоугольной формы в плане с размерами в осях 6,5х6,5 м.

Плита днища – монолитная железобетонная толщиной 300 мм, из бетона класса В25, W6, F100 на сульфатостойком портландцементе. Армирование плиты производится сетками в нижней и верхней зоне из арматуры диаметром 16А-III ГОСТ 5781-82*, с ячейками 200х200 мм. Для установки арматуры в проектное положение предусмотрены фиксаторы из арматуры диаметром 10А-I ГОСТ 5781-82* с шагом 400 мм в шахматном порядке. Плита днища устраивается по подготовке из бетона класса В7,5 толщиной 100 мм. Стенки резервуара – монолитные железобетонные толщиной 400 мм из бетона класса В25, W6, F75 с армированием сетками по обеим граням. Вертикальная и горизонтальная арматура сеток принята из арматуры диаметром 16А-III ГОСТ 5781-82*. Сетки по обеим граням стен объединяются в пространственный каркас шпильками диаметром 8А-I с шагом 400 мм в шахматном порядке.

Покрытие – из сборных железобетонных плит по серии 3.006.1-8. Горловина лаза – из сборных железобетонных колец диаметром 700мм по серии 3.900.1-14 вып.1. Люк – по ГОСТ 3634-99. Все сборные элементы устанавливаются на цементно-песчаном растворе М100, толщиной 10мм.

Насосная станция пожаротушения

Насосная станция пожаротушения представляет собой подземное сооружение, прямоугольной формы в плане с размерами в осях 4,0х4,0 м. Железобетонные конструкции насосной станции приняты по ТП 901-09-11.84 вып.4. Плита днища устраивается по подготовке из бетона класса В3,5 толщиной 100 мм. Люк – чугунный по ГОСТ 3634-99. Стремянка – металлическая.

Накопитель сточных вод

Накопитель представляет собой монолитное железобетонное подземное сооружение, прямоугольной формы в плане с размерами в осях 5,0х4,0 м.

Плита днища – монолитная железобетонная толщиной 300 мм, из бетона класса В25, W6, F100 на сульфатостойком портландцементе. Армирование плиты производится сетками в нижней и верхней зоне из арматуры диаметром 18А-III ГОСТ 5781-82*, с ячейками 200х200 мм. Для установки арматуры в проектное положение предусмотрены фиксаторы из арматуры диаметром 10А-I ГОСТ 5781-82* с шагом 400 мм в шахматном порядке. Плита днища устраивается по подготовке из бетона класса В7,5 толщиной 100 мм. Стенки – монолитные железобетонные толщиной 300 мм из бетона класса В25, W6, F75 с армированием сетками по обеим граням. Вертикальная и горизонтальная арматура сеток принята из арматуры диаметром 18А-III ГОСТ 5781-82*. Сетки по обеим граням стен объединяются в пространственный каркас шпильками диаметром 8А-I с шагом 400 мм в шахматном порядке.

Покрытие – из сборных железобетонных плит по серии 3.006.1-8.

Горловина лаза – из сборных железобетонных колец диаметром 700мм по серии 3.900.1-14 вып.1. Люк – по ГОСТ 3634-99.

Все сборные элементы устанавливаются на цементно-песчаном растворе М200, толщиной 20мм.

Площадка для занятия биологией

Площадка для занятия биологией представляет собой открытый навес прямоугольной формы в плане с размерами в осях 5,0х6,0 м.

Фундаменты под колонны – монолитные железобетонные столбчатые из бетона класса В25 с армированием сетками и каркасами из арматуры. Колонны – из стальных двутавров №20К1 по СТО АСМЧ 20-93. Кровля – из профилированных листов Н60-845-0,7 по ГОСТ 24045-2010.

Теплица

Фундаменты – монолитные бетонные ленточные из бетона класса с армированием каркасами из арматуры диаметром. Конструкция выше уровня земли – поликарбонат толщиной 4 мм. по каркасу из оцинкованного профиля.

Комплектная трансформаторная подстанция

Фундаменты – сборные бетонные блоки. Блоки устраиваются по подготовке из бетона класса В7,5 и щебеночной подготовке толщиной 100 мм.

Котельная

Здание котельной одноэтажное прямоугольной формы в плане, с размерами в осях 18,0х24,0 м. Высота до низа ферм покрытия 7,5 м. В здание предусмотрено 2 входа – с торца и с продольного фасада. В составе котельной предусмотрен: котельный зал, комната персонала с душевой, санитарный узел. При корректировке исключено помещение временного хранения золы и склад хранения золы.

Наружная отделка. Фасады – сэндвич-панели заводской готовности. Цоколь – окраска битумом. Окна - из поливинилхлоридных профилей с двухкамерными стеклопакетами. Двери наружные – металлические. Кровля – совмещенная, двухскатная с наружным неорганизованным водостоком с покрытием из кровельных сэндвич-панелей заводской готовности.

Внутренняя отделка. Потолки – гипсокартон, шпаклевка, левкас, водоэмульсионная краска. Перегородки – левкас, водоэмульсионная краска, глазурованная керамическая плитка. Двери внутренние – деревянные. Покрытие полов – бетон В30, керамическая плитка.

Фундамент под котел (2 шт.) – монолитный железобетонный с размерами 3500х2000х200(h) мм из бетона класса В15, армированный в верхней зоне сеткой из

монолитный железобетонный с размерами 1500x2500x200(h) мм из бетона класса В15, армированный в верхней зоне сеткой из арматуры диаметром 10А400 по ГОСТ 34028-2016. Фундамент под дымовую трубу (2 шт.) – монолитный железобетонный столбчатый с размерами 1000x1000x1500(h) мм из бетона класса В15, W4, F75 на сульфатостойком портландцементе армированный сетками в верхней и нижней зоне из арматуры диаметрами 10А400, 12А400 по ГОСТ 34028-2016. Фундамент устраивается по подготовке из бетона класса В7,5 толщиной 100 мм и щебеночной подготовке толщиной 100 мм. Крепление дымовой трубы к фундаменту выполняется через анкерные болты диаметром 16 мм по ГОСТ 24379.1-2012. Фундаменты под резервуары ГРУ (2 шт.) – сборные железобетонные блоки по ГОСТ 13579-78, установленные на щебеночную подготовку толщиной 150 мм. Фундамент под шкаф для подключения автомобиля-газовоза – монолитный железобетонный с размерами 800x1500x300(h) мм из бетона класса В25, W4, F75 на сульфатостойком портландцементе армированный сетками в верхней и нижней зоне из арматуры диаметром 8А400 по ГОСТ 34028-2016. Фундамент устраивается по щебеночной подготовке толщиной 150 мм. Фундамент под комплектную испарительную установку – монолитный железобетонный с размерами 2000x2000x300(h) мм из бетона класса В25, W4, F75 на сульфатостойком портландцементе армированный сетками в верхней и нижней зоне из арматуры диаметром 8А400 по ГОСТ 34028-2016. Фундамент устраивается по щебеночной подготовке толщиной 150 мм.

По всему периметру площадки с размерами 16,45x6,20 м, групповая резервуарная установка (ГРУ) ограждается несгораемой металлической оградой из стальных сетчатых панелей высотой 1,6 м с калиткой. Столбы ограждения – трубы стальные прямоугольные по ГОСТ 8645-68. Фундаменты под столбы ограждения – монолитные бетонные диаметром 300 мм из бетона класса В15, W4, F75 на сульфатостойком портландцементе.

Площадка строительства расположена в центральной части с.Коянды Целиноградского района Акмолинской обл.

5. На объекте установлено предусмотренное проектом оборудование в количестве согласно актам о его приемке после индивидуального испытания и комплексного опробования.

6. Наружные инженерные коммуникации (холодное и горячее водоснабжение, канализация, теплоснабжение, газоснабжение, электроснабжение и связь) обеспечивают нормальную эксплуатацию объекта (здания, сооружения, помещения) и приняты городскими эксплуатационными организациями.

7. Сметная стоимость по утвержденному проекту (проектно-сметной документации):
всего 2 618 916,129 тыс тенге, в том числе:
строительно-монтажных работ 1 839 569,060 тыс тенге,
оборудования 338 960,000 тыс тенге,
прочее 440387,069 тыс_тенге

8. Сметная стоимость основных фондов, принимаемых в эксплуатацию:
всего 1 967 611,130 тыс тенге, в том числе:
строительно-монтажных работ тыс_тенге,
оборудования тыс тенге,
прочее тыс_тенге

9. Объект построен в соответствии с утвержденным проектом (проектно-сметной документацией) и требованиями государственных нормативных документов в области архитектуры, градостроительства и строительства.

РЕШИЛ:

Объект: «Школа на 1200 мест в селе Коянды Целиноградского района Акмолинской области» принять в эксплуатацию»

наименование объекта (комплекса)

Заказчик: Сулейменов С.К.

фамилия, имя, отчество (при наличии), подпись руководителя М.П.

Технический надзор: Ермухамедов А.Ж.

фамилия, имя, отчество (при наличии), подпись эксперта М.П.

Авторский надзор: Оспанов Е.С.

фамилия, имя, отчество (при наличии), подпись эксперта М.П.

Авторский надзор: Байканов Т.Е.

фамилия, имя, отчество (при наличии), подпись эксперта М.П.

Авторский надзор: Гусманов Д.А.

фамилия, имя, отчество (при наличии), подпись эксперта М.П.

Генеральный подрядчик: Хабдулин Н.Ж.

фамилия, имя, отчество (при наличии), подпись руководителя М.П

Приложение 2
к акту приемки объекта
в эксплуатацию

Технические характеристики объекта
(многоквартирные жилые дома, промышленные, торговые объекты и тому подобные)

Наименование (многоквартирный жилой дом, промышленные, торговые объекты и т.п.)	Общие сведения									
	Количество этажей (этаж)	Количество квартир	Количество помещений, комнат	площадь застройки (м2)	объем здания (м3)	общая площадь (м2)	жилая площадь (м2)	площадь не жилых помещений (м2)	площадь парковочных мест (м2)	площадь балкона, лоджии (м2)
1	2	3	4	5	6	7	8	9	10	11
«Школа на 1200 мест в селе Коянды Целиноградского района Акмолинской области»	4+подвал+тех этаж	-	48	3814,9	48678,6	10584,4	-	10584,4	-	-

продолжение таблицы

Описание конструктивных элементов			Вид отопления	Благоустройство				
фундамент	стены	кровля		электроснабжение	водоснабжение	горячее водоснабжение	канализация	газоснабжение
12	13	14	15	16	17	18	19	20
монолитный жб	Монолитные жб, газоблоки	Металлический профлист с полимерным покрытием	от индивидуальной котельной на газовом оборудовании	от ТП	централизованное	теплоисточник	септик	газгольдер

Распределение площади

№		В отдельных квартирах	В помещениях коридорного типа	В общежитиях	В гостиницах
1	Количество жилых квартир		-	-	-
2	Количество жилых комнат		-	-	-
3	Общая площадь (м2)		-	-	-
4	Жилая площадь (м2)		-	-	-

продолжение таблицы

Из общего числа площади				Распределение квартир по числу комнат		
в мансардах	в подвалах	в цокольных этажах	в бараках	1-комнатные	2-комнатные	3-комнатные
-	-	-	-			
-	-	-	-			
-	-	-	-			

Площадь (м2)	Жилая площадь в нежилых помещениях	Торговая	Промышленно-производственных зданий и сооружений	Складская	Бытового обслуживания	Гаражи	Организаций и учреждений управления, научных, банковский, общественных и т.п.
1	2	3	4	5	6	7	8
Основная	-	-	-	-	-	-	-
Вспомогательная	-	-	-	-	-	-	-

продолжение таблицы

Общественного питания	Учреждений образования	Транспортных зданий и сооружений	Здравоохранения, лечебного назначения	Физкультуры и спорта	Учреждений культуры и искусства	Сооружений инженерных сетей	Прочие	Всего
9	10	11	12	13	14	15	16	17
-	10584,4	-	-	-	-	-	-	-
-	-	-	-	-	-	-	-	-

Перечень документов, прилагаемых к техническим характеристикам объекта:

1. Поэтажные планы
2. Экспликация к поэтажным планам

Экспликация земельного участка (м2)

Общая площадь земельного участка	Застроенная площадь			Незастроенная площадь		
	всего	под основными строениями	под прочими постройками и сооружениями	асфальтовые покрытия	прочие замощения	грунт
1	2	3	4	5	6	7
43 185,00	4902,96	3814,9	1088,06	7089,0	1769,0	-

продолжение таблицы

Незастроенная площадь (м2)									
оборудованные площадки				зеленые насаждения					
					в том числе				
всего	спортивные	детские	хозяйственные	всего	газон с деревьями	плодовый сад	газоны, цветочные клумбы	огород	прочие
8	9	10	11	12	13	14	15	16	17
17386,0	5739,0	1034,0	2506,0	20896,04	1896,04	-	19 000,0	-	-

Экспликация к плану объекта

Этаж	Номер помещения, квартиры	Номера частей помещения, квартиры	Назначение частей помещения, квартиры	Площадь по внутреннему обмеру (м2), в том числе			
				Общая	Полезная	Жилая	Нежилая
1	2	3	4	5	6	7	8

продолжение таблицы

Площадь по внутреннему обмеру (м2), в том числе								
В отдельных квартирах	В общежитиях	В гостиницах	Торговая	Промышленно-производственных зданий и сооружений	Складская	Учреждений образования	Предприятий бытового обслуживания	Организаций и учреждений управления, научных, банковских, общественных и т.п.
9	10	11	12	13	14	15	16	17
-	-	-	-	-	-	9797,63	-	-

продолжение таблицы

Площадь по внутреннему обмеру (м2), в том числе							
Предприятий общественного питания	Организации здравоохранения	Физкультурно-спортивная	Учреждений культуры и искусства	Транспортных зданий и сооружений	Сооружений инженерных сетей	Гаражей	Прочие
18	19	20	21	22	23	24	25
-	-	-	-	-	-	-	-

Техническое описание конструктивных элементов основного строения

№ п.п.	Наименование конструктивных элементов		Описание конструктивных элементов (материал, отделка и т.д.)
1	2		3
1	Фундамент		монолитная ж/б плита h=500 мм, бетон В25
2	1) наружные и внутренние капитальные стены		Диафрагмы жесткости монолитные ж/б плиты толщ. 200 мм и 400 мм, бетон В25
	2) перегородки		кирпич керамический М100
3	Перекрытия	чердачное	монолитные железобетонные толщ. 200 мм
		междуэтажное	монолитные железобетонные толщ. 200 мм
4	Крыша		скатная, чердачная стропильная, покрытие профлист
5	Полы	1-го этажа	Покрытие полов классных комнат, кабинетов, лаборантских, помещений общешкольного назначения – коммерческий линолеум (класса Г1). Полы в кабинетах и лабораторных химии – релин ртутностойкий (класса Г1). Полы вестибюлей, коридоров, рекреаций, лестничных клеток - керамогранитная плитка с шероховатой поверхностью ГОСТ 6787-90. Полы в санузлах, душевых, в помещениях кухонного блока, процедурной - керамическая плитка с шероховатой поверхностью ГОСТ 6787-90. Ступени лестничных маршей - облицовка керамогранитной плиткой.
		последующих этажей	Покрытие полов классных комнат, кабинетов, лаборантских, помещений общешкольного назначения – коммерческий линолеум (класса Г1). Полы в кабинетах и лабораторных химии – релин ртутностойкий (класса Г1). Полы актового зала – ковролан (класса Г1) на дисперсном клее. Полы вестибюлей, коридоров, рекреаций, лестничных клеток - керамогранитная плитка с шероховатой поверхностью ГОСТ 6787-90. Полы в санузлах, душевых, процедурной - керамическая плитка с шероховатой поверхностью ГОСТ 6787-90. Ступени

			лестничных маршей - облицовка керамогранитной плиткой.
6	Проемы	окна	ПВХ, двухкамерные стеклопакеты
		витражи	алюминиевые, тройное остекление
		двери	Двери – наружные металлические и деревянные
7	Отделочные работы	внутренние	Внутренние поверхности наружных стен и перегородок из кирпича - улучшенная штукатурка.. В санузлах стены облицованы керамической плиткой. Во вспомогательных и рабочих помещениях стены окрашиваются акриловой и водоэмульсионной краской. Потолки лестничных клеток и низ лестничных маршей окрашены водоэмульсионной краской.
		наружные	Облицовка керамическим лицевым кирпичом, декоративная штукатурка
8	Горячее водоснабжение		Система горячего водопровода (Т3,Т4) предназначена для подачи воды к санитарным приборам и технологическому оборудованию столовой и монтируется из полипропиленовых труб PN-20 с гибкой трубчатой изоляцией "K-FLEX ", за исключением подводок к санитарным приборам. Стояки и магистрали приняты из стальных водогазопроводных оцинкованных труб ГОСТ 3262-75* и изолируются гибкой трубчатой изоляцией "K-FLEX". Подвод горячей воды предусмотрен от собственной котельной. Для учета расхода воды предусмотрена установка водомерных узлов класса "С. Кольцующие перемычки прокладываются под потолком верхнего этажа с установкой воздухоотводчика в самой верхней точке системы.
9	Водопровод		Система хозяйственно-питьевого водопровода (В1) запроектирована для подачи воды на хоз-питьевые нужды, к санитарным приборам и технологическому оборудованию столовой и монтируется из полипропиленовых труб PN-20 с теплоизоляцией гибкой трубчатой изоляцией "K-FLEX", за исключением подводок к санитарным приборам. Стояки и магистрали приняты из стальных водогазопроводных оцинкованных труб ГОСТ 3262-75* и изолируются гибкой трубчатой изоляцией "K-FLEX". На вводе водопровода в здание, в помещении насосной установлен водомерный узел диаметром 50 мм класса "С". Для обеспечения требуемого напора в системе хозяйственно питьевого водопровода предусмотрена насосная установка Wilo-Comfort COR-3 MVI 403/CC Q=11,65 м3/ч, H=19м, N=1,27 кВт с установкой напорного мембранного бака DT5 Duo 600 объемом V=600л.
10	Канализация		Система бытовой канализации (К1) запроектирована для отвода стоков от санитарно-технических приборов и монтируется из полиэтиленовых канализационных труб ГОСТ 22689.2-89 выше отм. 0.000 и в подвале из чугунных канализационных труб ГОСТ 6942-98. Соединение раструбных труб

				предусмотрено с помощью резиновых колец. Полиэтиленовые трубы закрываются коробами из несгораемых материалов. Против ревизий предусмотрены люки размерами не менее 300х400мм. Места прохода стояков через перекрытия заделываются цементным раствором на всю толщину перекрытия, участок выше перекрытия на 8-10см (до горизонтального отводного трубопровода) защищаются цементным раствором толщиной 2-3см, перед заделкой стояка раствором, трубы следует обернуть рулонным гидроизоляционным материалом без зазоров. В местах поворота стояка из вертикального в горизонтальное положение предусмотрено крепление согласно серии 4.904-69. Отвод стоков предусматривается в накопитель сточных вод емк. 60 м3.
11	Электроосвещение			Электроснабжение зданий школы, котельной и насосной станции пожаротушения осуществляется от двух секций РУ-0,4 кВ проектируемой трансформаторной подстанции через шкафы АВР. В здании школы предусмотрено общее рабочее, аварийно-эвакуационное освещение на напряжении 220 В и ремонтное освещение в технических помещениях на напряжении 36 В. В котельной и насосной станции пожаротушения – рабочее и аварийное освещение на напряжении 220 В и ремонтное освещение в насосной на напряжении 36 В, в котельной – 12 В.
12	Отопление	печное		-
13		печное газовое		-
14		от ТЭЦ		-
15		от АГВ		-
16		от индивидуальной отопительной установки	на газе	-
17			на твердом топливе	-
18		от районной котельной	на газе	-
19			на твердом топливе	-
20	Разные работы			-

Техническое описание служебных построек

№ п.п.	Показатели	Наименование служебных построек
1	Площадь (м 2)	-
2	Высота строения (м)	-
3	Объем строения (м 3)	-
4	Фундамент	-
5	Стены	-
6	Перекрытия	-
7	Крыша	-
8	Полы	-

9	Окна	-
10	Двери	-
11	Внутренняя отделка	-
12	Наружная отделка	-
13	Печи	-

Техническое описание внутридворовых сооружений

Наименование сооружений	Размер в метрах				Объем (м3)	Материал
	длина	ширина	площадь	высота или глубина		
1	2	3	4	5	6	7
-	-	-	-	-	-	-

Техническое описание отдельных частей строения (подвалов, полуподвалов, мезонинов, мансард)

Наименование и назначение отдельных частей строения	Заглубление спланированной поверхности земли до пола подвала	Описание элементов					
		стены	перекрытия	полы	внутренняя отделка	крыша	дополнительные устройства
1	2	3	4	5	6	7	8
подвал	1,85	монолит жб	монолитная жб плита	-	-	-	Утепление минераловатными плитами
техэтаж	-	-	монолитная жб плита	неопорбетон толщ 30 мм	-	профлист	-

Техническое описание нежилых пристроек к основному строению

Наименование конструктивных элементов		Техническое описание конструктивных элементов
1		2
Фундамент		-
Стены и перегородки		-
Крыша		-
Полы		-
Перекрытия		-
Проемы	окна	-
	двери	-
Отделочные работы	внутренние	-
	наружные	-
Разные работы		-
Итого:		-

Исчисление площадей и объемов основной и отдельных частей строения (подвалов, полуподвалов, мезонинов, мансард, крыш, пристроек и т.п.)

Наименование частей строения и пристроек	Формула для подсчета площадей по наружному обмеру	Площадь (м 2)	Высота (м)	Объем (м 3)

1	2	3	4	5

Заказчик **ГУ «Отдел строительства Целиноградского р-на Акмолинской области» в руководитель Сулейменов С.К.**

фамилия, имя, отчество (при наличии), подпись руководителя М.П.

Авторский надзор **эксперт авторского надзора Оспанов Е.С.**

фамилия, имя, отчество (при наличии), подпись эксперта М.П.

Поэтажные планы

1. План 1-го этажа

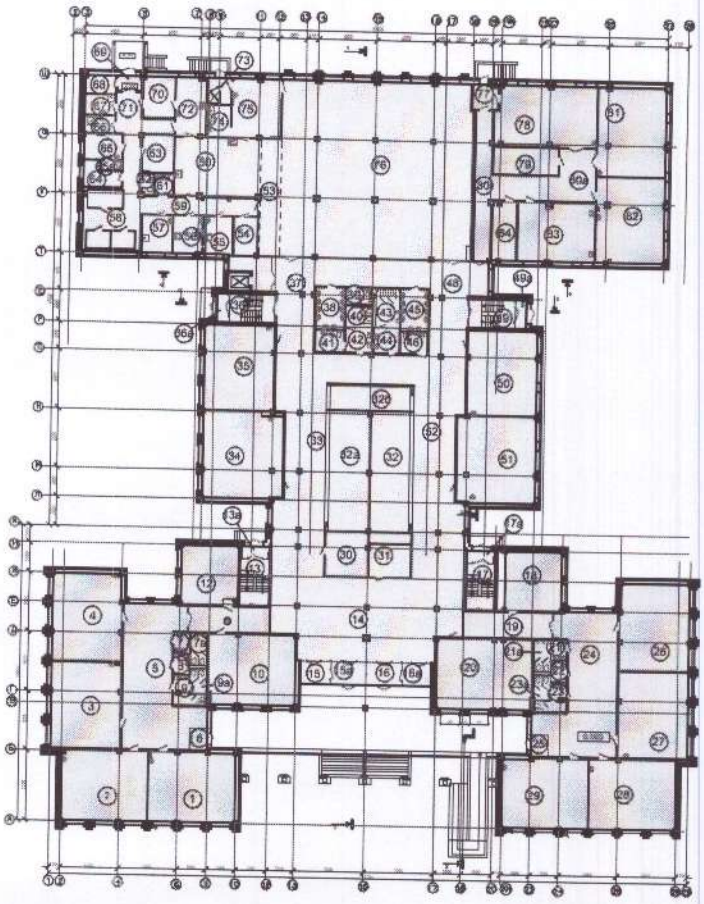

Экспликация помещений к плану 1-го этажа

Номер помещения	Наименование	Площадь м²
1	ПОДГОТОВИТЕЛЬНЫЙ КЛАСС	63.7
2	ПОДГОТОВИТЕЛЬНЫЙ КЛАСС	63.8
3	1-Й КЛАСС	63.1
4	1-Й КЛАСС	63.4
5	РЕКРЕАЦИЯ	91.2
6	ТАМБУР	4.4
7	УМЫВАЛЬНАЯ	3.1
7а	УБОРНАЯ ДЛЯ МАЛЬЧИКОВ	5.4
8	ПОМЕЩЕНИЕ ХРАНЕНИЯ УБОРОЧНОГО ИНВЕТАРЯ	3.4
9	УМЫВАЛЬНАЯ	6.7
9а	УБОРНАЯ ДЛЯ ДЕВОЧЕК	4.2
10	МУЛЬТИМЕДИЙНЫЙ КАБИНЕТ	64.6
11	КОРИДОР	21.8
12	ГАРДЕРОБ МЛАДШИХ КЛАССОВ	35.0
13	ЛЕСТНИЧНАЯ КЛЕТКА	14.2
13а	ТАМБУР	4.0
14	ВЕСТИБЮЛЬ	203.0
15	ТАМБУР	5.6
15с	ТАМБУР	6.3
16	ТАМБУР	6.6

Номер помещения	Наименование	Площадь м²
16а	ТАМБУР	6.6
17	ЛЕСТНИЧНАЯ КЛЕТКА	14.2
17а	ТАМБУР	4.0
18	ГАРДЕРОБ МЛАДШИХ КЛАССОВ	40.4
19	КОРИДОР	24.1
20	МУЛЬТИМЕДИЙНЫЙ КАБИНЕТ	58.4
21	УМЫВАЛЬНАЯ	3.1
21а	УБОРНАЯ ДЛЯ МАЛЬЧИКОВ	5.4
22	ПОМЕЩЕНИЕ ХРАНЕНИЯ УБОРОЧНОГО ИНВЕТАРЯ	3.4
23	УМЫВАЛЬНАЯ	6.7
23а	УБОРНАЯ	4.2
24	РЕКРЕАЦИЯ	91.2
25	ТАМБУР	4.4
26	1-Й КЛАСС	63.4
27	1-Й КЛАСС	63.1
28	ПОДГОТОВИТЕЛЬНЫЙ КЛАСС	63.8
29	ПОДГОТОВИТЕЛЬНЫЙ КЛАСС	63.7
30	СЕРВЕРНАЯ	19.4
31	КОМНАТА ОХРАНЫ	13.4
32	ГАРДЕРОБ СРЕДНЕГО И СТАРШЕГО ЗВЕНА	54.7
32а	ГАРДЕРОБ СРЕДНЕГО И СТАРШЕГО ЗВЕНА	54.7
32б	ГАРДЕРОБ (ДЛЯ УЧИТЕЛЕЙ)	22.7
33	РЕКРЕАЦИЯ	112.8
34	КАБИНЕТ ИНФОРМАТИКИ И ВЫЧИСЛИТЕЛЬНОЙ ТЕХНИКИ	72.8
35	УЧЕБНЫЙ КАБИНЕТ УНИВЕРСАЛЬНОГО НАЗНАЧЕНИЯ	62.2

Номер помещения	Наименование	Площадь м²
36	ЛЕСТНИЧНАЯ КЛЕТКА	14.2
36а	ТАМБУР	4.0
37	КОРИДОР	52.3
38	УМЫВАЛЬНАЯ	12.3
39	ПОМЕЩЕНИЕ ХРАНЕНИЯ УБОРОЧНОГО ИНВЕТАРЯ	4.6
40	УБОРНАЯ ДЛЯ ДЕВОЧЕК	6.0
41	КАБИНА ЛИЧНОЙ ГИГИЕНЫ ДЛЯ ДЕВОЧЕК	6.3
42	УМЫВАЛЬНЯ	7.0
43	УБОРНАЯ ДЛЯ МАЛЬЧИКОВ	9.2
44	УМЫВАЛЬНАЯ ДЛЯ МАЛЬЧИКОВ	8.2
45	УМЫВАЛЬНАЯ	12.3
46	С/У ДЛЯ ИНВАЛИДОВ	6.3
47		
48	КОРИДОР	52.3
49	ЛЕСТНИЧНАЯ КЛЕТКА	14.2
49а	ТАМБУР	4.0
50	УЧЕБНЫЙ КАБИНЕТ УНИВЕРСАЛЬНОГО НАЗНАЧЕНИЯ	62.2
51	КАБИНЕТ ИНФОРМАТИКИ И ВЫЧИСЛИТЕЛЬНОЙ ТЕХНИКИ	72.8
52	РЕКРЕАЦИЯ	112.8
53	РАЗДАТОЧНАЯ ГРИ ОБЕДЕННОЙ ЗАЛЕ	25.6
54	ПОМЕЩЕНИЕ ДЛЯ ХРАНЕНИЯ И РЕЗКИ ХЛЕБА	9.2
55	ХОЛОДНЫЙ ЦЕХ	11.2
56	МЯСО – РЫБНЫЙ ЦЕХ	11.5

Номер помещения	Наименование	Площадь м²
57	ЦЕХ МЯЧНЫХ ИЗДЕЛИЙ	11.9
58	ПОМЕЩЕНИЕ ОХЛАЖДАЕМОЙ КАМЕРЫ	39.2
59	КОРИДОР	21.4
60	ГОРЯЧИЙ ЦЕХ	52.8
61	ПОМЕЩЕНИЕ ОБРАБОТКИ ЯИЦ	4.0
62	С/У ДЛЯ ПЕРСОНАЛА	2.8
63	КЛАДОВАЯ СУХИХ ПРОДУКТОВ	12.4
64	ЗАВ. ПРОИЗВОДСТВОМ	7.9
65	ГАРДЕРОБ	10.0
65а	ДУШЕВАЯ	2.0
66	ПОМЕЩЕНИЕ ХРАНЕНИЯ УБОРОЧНОГО ИНВЕТАРЯ И ДЕЗ/СРЕДСТВ	5.4
67	КЛАДОВАЯ И МОЕЧНАЯ ТАРЫ	6.2
68	ЭЛЕКТРОЩИТОВАЯ	5.7
69	ТАМБУР	4.2
70	КЛАДОВАЯ ОВОЩЕЙ	13.4
71	РАЗГРУЗОЧНАЯ(S=10,5)С ПРИЛЕГАЮЩИМИ КОРИДОРАМИ	26.0
72	ОВОЩНОЙ ЦЕХ	18.0
73	ОХЛАЖДАЕМАЯ КАМЕРА ДЛЯ ПИЩЕВЫХ ОТХОДОВ	6.5
74	МОЕЧНАЯ КУХОННОЙ ПОСУДЫ	7.9
75	МОЕЧНАЯ СТОЛОВОЙ ПОСУДЫ	29.0
76	ОБЕДЕННЫЙ ЗАЛ НА 402 МЕСТА	355.0
77	ТАМБУР	6.2
78	МАСТЕРСКАЯ ПО ОБРАБОТКЕ ДЕРЕВА	63.4
79	ИНСТРУМЕНТАЛЬНАЯ	18.5
80	КОРИДОР	27.3
80а	РЕКРЕАЦИЯ	37.3
81	МАСТЕРСКАЯ ПО ОБРАБОТКЕ МЕТАЛЛА	63.2
82	МАСТЕРСКАЯ ПО ОБРАБОТКЕ ТКАНИ И ТЕХНОЛОГИИ	61.4
83	МАСТЕРСКАЯ КУЛИНАРИИ	48.0
84	ЭЛЕКТРОЩИТОВАЯ	14.9

2. План 2-го этажа

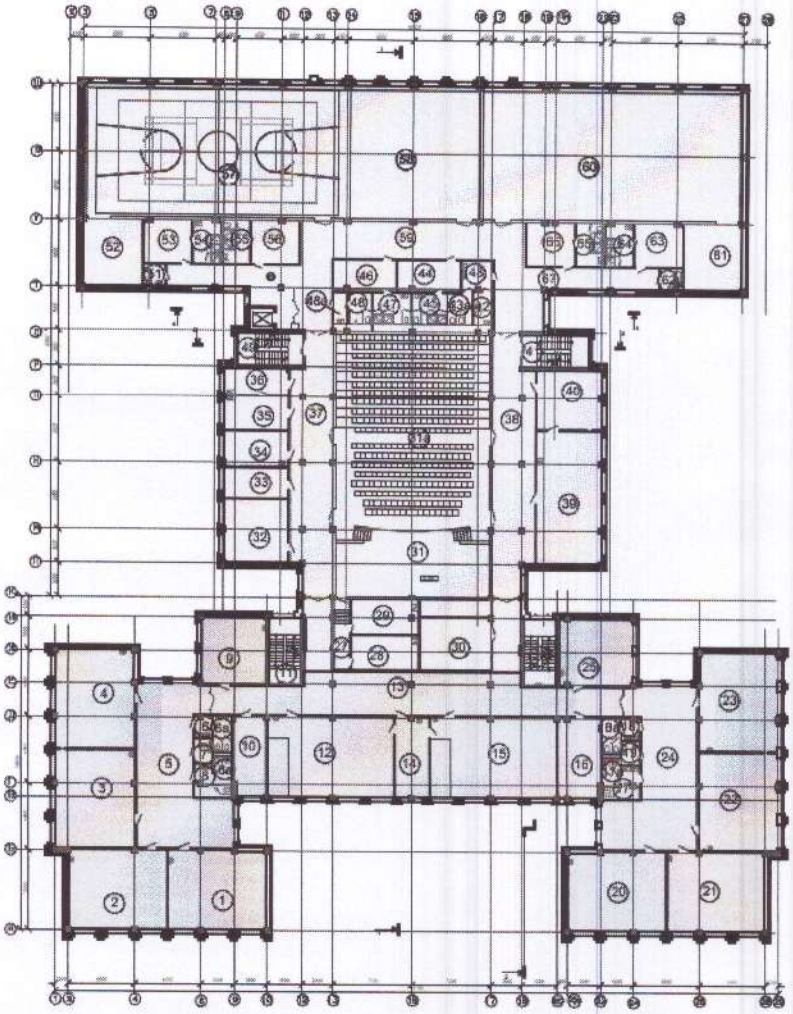

Экспликация помещений к плану 2-го этажа

Номер помещения	Наименование	Площадь $м^2$
1	2-Й КЛАСС	63,7
2	2-Й КЛАСС	63,8
3	3-Й КЛАСС	63,1
4	3-Й КЛАСС	63,4
5	РЕКРЕАЦИЯ	95,2
6	УМЫВАЛЬНАЯ	3,1
6а	УБОРНАЯ ДЛЯ МАЛЬЧИКОВ	5,4
7	ПОМЕЩЕНИЕ ХРАНЕНИЯ УБОРОЧНОГО ИНВЕТАРЯ	3,4
8	УМЫВАЛЬНАЯ	6,7
8а	УБОРНАЯ ДЛЯ ДЕВОЧЕК	4,2
9	КАБИНЕТ ИНОСТРАННОГО ЯЗЫКА	35,0
10	ЛАБОРАНТСКАЯ	21,1
11	ЛЕСТНИЧНАЯ КЛЕТКА	18,2
12	ЛАБОРАТОРИЯ ХИМИИ	82,3
13	РЕКРЕАЦИЯ(79,2+2) С ПРИЛЕГАЮЩИМИ КОРИДОРАМИ	156,0
14	ЛАБОРАНТСКАЯ	22,2
15	ЛАБОРАТОРИЯ ХИМИИ	82,8
16	ЛАБОРАНТСКАЯ	27,5
17	УМЫВАЛЬНАЯ	3,4
17а	УБОРНАЯ ДЛЯ ДЕВОЧЕК	4,2
18	УМЫВАЛЬНАЯ	3,1
18а	УБОРНАЯ ДЛЯ МАЛЬЧИКОВ	5,4
19	ПОМЕЩЕНИЕ ХРАНЕНИЯ УБОРОЧНОГО ИНВЕТАРЯ	3,4
20	2-Й КЛАСС	63,7
21	2-Й КЛАСС	63,8
22	3-Й КЛАСС	63,1
23	3-Й КЛАСС	63,4
24	РЕКРЕАЦИЯ	95,2
25	КАБИНЕТ ИНОСТРАННОГО ЯЗЫКА	40,4
26	ЛЕСТНИЧНАЯ КЛЕТКА	18,2
27	КОРИДОР	9,3
28	АРТИСТИЧЕСКАЯ	18,7
29	АРТИСТИЧЕСКАЯ	18,9
30	ИНВЕНТАРНАЯ	31,0
31	ЭСТРАДА	80,0
31а	АКТОВЫЙ ЗАЛ НА 360 МЕСТ	281,0
32	КАБИНЕТ ДИРЕКТОРА	32,6
33	БУХГАЛТЕРИЯ	15,7
34	КАБИНЕТ ПСИХОЛОГА	19,2
35	КАБИНЕТ ВРАЧА	17,9
36	ПРОЦЕДУРНАЯ	14,5
37	ФОЙЕ	84,8
38	ФОЙЕ	84,8
39	УЧИТЕЛЬСКАЯ	69,7
40	МЕТОДКАБИНЕТ	31,9
41	ЛЕСТНИЧНАЯ КЛЕТКА	18,2
42	ПОМ. ЛИЧНОЙ ГИГИЕНЫ ЖЕНЩИН	5,2
43	УМЫВАЛЬНАЯ	7,4
43а	УБОРНАЯ ЖЕНСКАЯ	6,5
44	РАЗДЕВАЛКА	15,8
45	ДУШЕВАЯ	9,2
46	РАЗДЕВАЛКА	15,8
47	ДУШЕВАЯ	10,0
48	УБОРНАЯ МУЖСКАЯ	5,9
48а	УМЫВАЛЬНАЯ	4,0
49	ЛЕСТНИЧНАЯ КЛЕТКА	18,2
50	КОРИДОР	46,1
51	ПОМЕЩЕНИЕ ХРАНЕНИЯ УБОРОЧНОГО ИНВЕТАРЯ	3,8
52	СНАРЯДНАЯ	31,4
53	РАЗДЕВАЛКА	16,7
54	ДУШЕВАЯ	9,5
55	ДУШЕВАЯ	9,6
56	РАЗДЕВАЛКА	16,7
57	ИГРОВОЙ ЗАЛ СТАРШИХ КЛАССОВ	283,2
58	ИГРОВОЙ ЗАЛ МЛАДШИХ КЛАССОВ	139,4
59	КОРИДОР	70,4
60	ГИМНАСТИЧЕСКИЙ ЗАЛ СТАРШИХ КЛАССОВ	277,5
61	СНАРЯДНАЯ	31,4
62	ПОМЕЩЕНИЕ ХРАНЕНИЯ УБОРОЧНОГО ИНВЕТАРЯ	3,8
63	РАЗДЕВАЛКА	16,7
64	ДУШЕВАЯ	9,5
65	ДУШЕВАЯ	9,6
66	РАЗДЕВАЛКА	16,7
67	КОРИДОР	46,1

3. План 3-го этажа

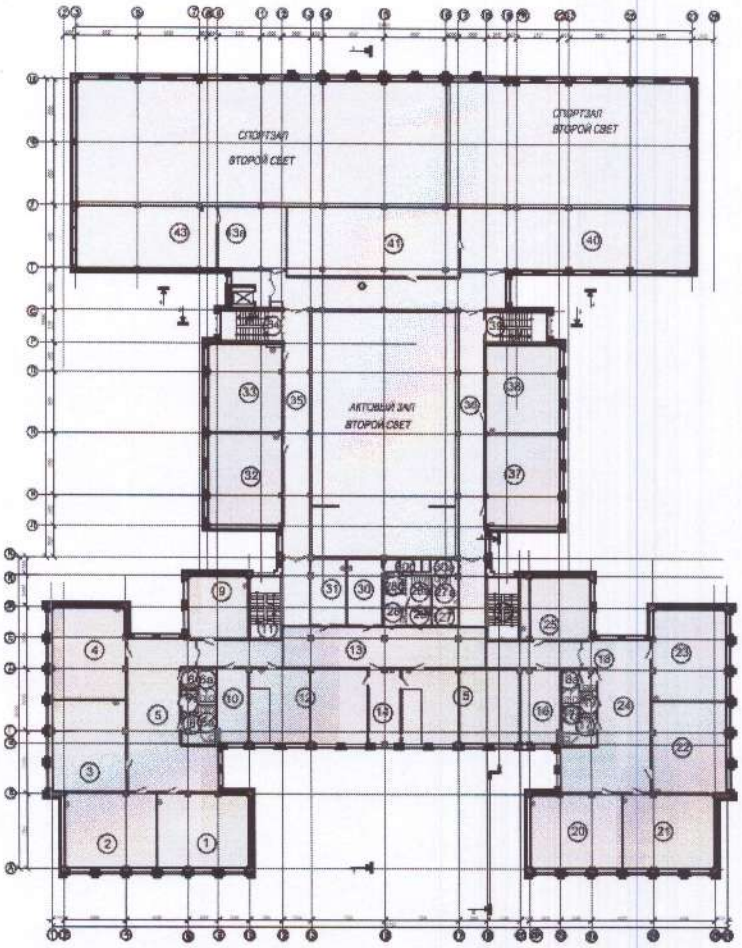

Экспликация помещений к плану 3-го этажа

Номер помещения	Наименование	Площадь $м^2$
1	4-Й КЛАСС	63,7
2	4-Й КЛАСС	63,8
3	УЧЕБНЫЙ КЛАСС-КАБИНЕТ	63,1
4	УЧЕБНЫЙ КЛАСС-КАБИНЕТ	63,4
5	РЕКРЕАЦИЯ	95,2
6	УМЫВАЛЬНАЯ	3,1
6а	УБОРНАЯ ДЛЯ МАЛЬЧИКОВ	5,4
7	ПОМЕЩЕНИЕ ХРАНЕНИЯ УБОРОЧНОГО ИНВЕТАРЯ	3,4
8	УМЫВАЛЬНАЯ	6,7
8а	УБОРНАЯ ДЛЯ ДЕВОЧЕК	4,2
9	КАБИНЕТ ИНОСТРАННОГО ЯЗЫКА	35,0
10	ЛАБОРАНТСКАЯ	21,1
11	ЛЕСТНИЧНАЯ КЛЕТКА	18,2
12	ЛАБОРАТОРИЯ ФИЗИКИ	82,3
13	РЕКРЕАЦИЯ(79,2х2) С ПРИЛЕГАЮЩИМИ КОРИДОРАМИ	158,0
14	ЛАБОРАНТСКАЯ	22,2
15	ЛАБОРАТОРИЯ ФИЗИКИ	82,8
16	ЛАБОРАНТСКАЯ	27,5
17	УМЫВАЛЬНАЯ	3,4
17а	УБОРНАЯ ДЛЯ ДЕВОЧЕК	4,2
18	УМЫВАЛЬНАЯ	3,1
18а	УБОРНАЯ ДЛЯ МАЛЬЧИКОВ	5,4
19	ПОМЕЩЕНИЕ ХРАНЕНИЯ УБОРОЧНОГО ИНВЕТАРЯ	3,4
20	4-Й КЛАСС	63,7
21	4-Й КЛАСС	63,8
22	УЧЕБНЫЙ КЛАСС-КАБИНЕТ	63,1
23	УЧЕБНЫЙ КЛАСС-КАБИНЕТ	63,4
24	РЕКРЕАЦИЯ	96,2
25	КАБИНЕТ ИНОСТРАННОГО ЯЗЫКА	40,4
26	ЛЕСТНИЧНАЯ КЛЕТКА	18,2
27	УМЫВАЛЬНАЯ	4,4

Номер помещения	Наименование	Площадь $м^2$
27а	УБОРНАЯ ДЛЯ МАЛЬЧИКОВ	7,7
28	УМЫВАЛЬНАЯ	6,5
28а	УБОРНАЯ ДЛЯ ДЕВОЧЕК	7,0
28б	ПОМ. ЛИЧНОЙ ГИГИЕНЫ ДЕВОЧЕК	4,0
29	ПОМЕЩЕНИЕ ХРАНЕНИЯ УБОРОЧНОГО ИНВЕТАРЯ	4,0
30	ПОМЕЩЕНИЕ ПЕРСОНАЛА	21,9
30а	ПОДСОБНОЕ ПОМЕЩЕНИЕ	2,9
30б	ПОДСОБНОЕ ПОМЕЩЕНИЕ	3,7
31	ПОМЕЩЕНИЕ ПЕРСОНАЛА	21,5
32	УЧЕБНЫЙ КАБИНЕТ УНИВЕРСАЛЬНОГО НАЗНАЧЕНИЯ	64,0
33	УЧЕБНЫЙ КАБИНЕТ УНИВЕРСАЛЬНОГО НАЗНАЧЕНИЯ	62,2
34	ЛЕСТНИЧНАЯ КЛЕТКА	18,2
35	КОРИДОР	60,4
36	КОРИДОР	60,4
37	УЧЕБНЫЙ КАБИНЕТ УНИВЕРСАЛЬНОГО НАЗНАЧЕНИЯ	64,0
38	УЧЕБНЫЙ КАБИНЕТ УНИВЕРСАЛЬНОГО НАЗНАЧЕНИЯ	62,2
39	ЛЕСТНИЧНАЯ КЛЕТКА	18,2
40	ЧИТАЛЬНЫЙ ЗАЛ НА 48 МЕСТ	133,0
41	КНИГОХРАНИЛИЩЕ НА 40000 ЕДИНИЦ ХРАНЕНИЯ	112,2
42	КОРИДОР	75,5
43	ВЕНТКАМЕРА	80,0
43а	ВЕНТКАМЕРА	37,9

4. План 4-го этажа

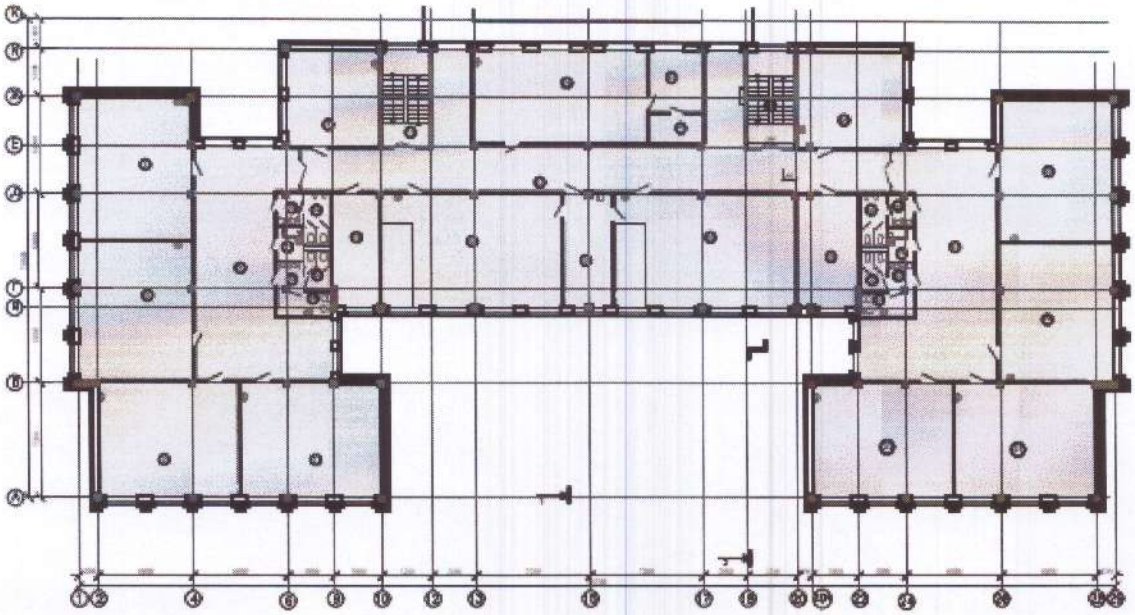

Экспликация помещений к плану 4-го этажа

Номер поме-щения	Наименование	Площадь $м^2$
1	УЧЕБНЫЙ КЛАСС-КАБИНЕТ	63,7
2	УЧЕБНЫЙ КЛАСС-КАБИНЕТ	63,8
3	УЧЕБНЫЙ КЛАСС-КАБИНЕТ	63,1
4	УЧЕБНЫЙ КЛАСС-КАБИНЕТ	63,4
5	РЕКРЕАЦИЯ	95,2
6	УМЫВАЛЬНАЯ	3,1
6а	УБОРНАЯ ДЛЯ МАЛЬЧИКОВ	5,4
7	ПОМЕЩЕНИЕ ХРАНЕНИЯ УБОРОЧНОГО ИНВЕТАРЯ	3,4
8	УМЫВАЛЬНАЯ	2,9
8а	УБОРНАЯ ДЛЯ ДЕВОЧЕК	4,2
8б	ПОМ. ЛИЧНОЙ ГИГИЕНЫ ДЕВОЧЕК	3,8
9	КАБИНЕТ ИНОСТРАННОГО ЯЗЫКА	35,0
10	ЛАБОРАНТСКАЯ	21,1
11	ЛЕСТНИЧНАЯ КЛЕТКА	18,2
12	ЛАБОРАТОРИЯ БИОЛОГИИ	82,3
13	РЕКРЕАЦИЯ С ПРИЛЕГАЮЩИМИ КОРИДОРАМИ	130,4
14	ЛАБОРАНТСКАЯ	22,2
15	ЛАБОРАТОРИЯ БИОЛОГИИ	82,8

Номер поме-щения	Наименование	Площадь $м^2$
16	ЛАБОРАНТСКАЯ	27,5
17	УМЫВАЛЬНАЯ	2,9
17а	УБОРНАЯ ДЛЯ ДЕВОЧЕК	4,2
17б	ПОМ. ЛИЧНОЙ ГИГИЕНЫ ДЕВОЧЕК	3,8
18	УМЫВАЛЬНАЯ	3,1
18а	УБОРНАЯ ДЛЯ МАЛЬЧИКОВ	5,4
19	ПОМЕЩЕНИЕ ХРАНЕНИЯ УБОРОЧНОГО ИНВЕТАРЯ	3,4
20	УЧЕБНЫЙ КЛАСС-КАБИНЕТ	63,7
21	УЧЕБНЫЙ КЛАСС-КАБИНЕТ	63,8
22	УЧЕБНЫЙ КЛАСС-КАБИНЕТ	63,1
23	УЧЕБНЫЙ КЛАСС-КАБИНЕТ	63,4
24	РЕКРЕАЦИЯ	95,2
25	КАБИНЕТ ИНОСТРАННОГО ЯЗЫКА	40,4
26	ЛЕСТНИЧНАЯ КЛЕТКА	18,2
27	ЛАБОРАНТСКАЯ	13,1
28	ПОМ. ХРАНЕНИЯ ОРУЖИЯ	6,2
29	КАБИНЕТ НВП	63,1

Приложение 3
к акту приемки объекта в эксплуатацию
форма

Технические характеристики объекта (линии электропередач)

№ п/п	Наименование	Единица измерения	Количество
1	2	3	4
1	Воздушные ЛЭП низкого напряжения …	километр (далее – км)	-
2	Воздушные ЛЭП Высокого напряжения 10 кВ	км	3,184
3	Кабельные ЛЭП низкого напряжения …	км	-
4	Кабельные ЛЭП высокого напряжения…	км	0,3
5	Площадь опор	м 2	
6	Опоры:		
	1) металлические	штук (далее – шт)	-
	2) деревянные с деревянными приставками	шт	-
	3) деревянные с железобетонными приставками	шт	-
	4) железобетонные	шт	76
	5) тросовые подвесы	шт	-
7	Провода:		
	1) медные	км	-
	2) алюминиевые	км	-
	3) сталеалюминиевые	км	10,05
8	Кронштейны для светильников:		
	1) железобетонные	шт	-
	2) металлические	шт	37
9	Арматура уличного освещения:		
	1) светильники с лампами накаливания	шт	
	2) светильники с натриевой лампой	шт	37

	3) светильники с люминесцетными лампами		шт	37
10	Кабели:			
	1) напряжением 10 кВ	марки...	км	-
	2) напряжением 0,4 кВ	марки...	км	2,057
11	Муфты соединительные...		шт	-
12	Муфты концевые		шт	10
13	Контуры заземления		шт	1
14	Устройства грозозащиты		шт	1
15	Дорожные покрытия кабельных сетей:			
	1) асфальтобетонные		м 2	58
	2) булыжные		м 2	-
	3) тротуары		м 2	127

Заказчик _____

фамилия, имя, отчество (при наличии), подпись руководителя Место печати (при наличии)

Авторский надзор_____

фамилия, имя, отчество (при наличии), подпись эксперта Место печати (при наличии)

Приложение 15
к акту приемки объекта
в эксплуатацию
форма

Технические характеристики объекта (**газопровод**, ~~нефтепровод~~)

№ п/п	Наименование	Единицы измерения	Количество, протяженность	Примечание
1	Протяженность трубопровода	м	38,8	
	Протяженность воздушной прокладки:	м	-	
	1) на эстакадах	м	-	
	2) на опорах	м	-	
	3) безопорная прокладка	м	-	
	Количество опор	шт	-	
	Протяженность подземной прокладки:	м	38,8	
	1) в проходных каналах	м	-	
	2) в полупроходных каналах	м	-	
	3) бесканальная прокладка	м	38,8	
2	Количество колодцев (камер)	шт	-	
3	Количество компенсаторов	шт	-	
4	Количество вводов	шт	2	
5	Количество задвижек d =	шт	-	
	d =	шт	-	
6	Вентили (клапан) d =	шт	-	
	d =	шт	-	
7	Кран проходной d = 50мм	шт	1	
	d = 100 мм	шт	1	
8	Сифоны (гидрозатворы)	шт	-	
9	Переходники 57/108	шт	1	
10	Затворы поворотные	шт	-	
11	Регуляторы давления	шт	1	
12	Скважины	шт	-	
13	Станки - качалки (тип_____, марка_____)	шт	-	

	-//- (тип____, марка_____)	шт		-	
	-//- (тип____, марка_____)	шт		-	

Горизонтальный разрез скважины (колодца)	Вертикальный разрез скважины (колодца)
Масштаб _____	Масштаб

Спецификация

№ п/п	Наименование	Марка	Материал	Диаметр (мм) (размер)	Количество	Примечание
	Комплектная испарительная установка	ТИП KEV-300			1	
	Резервуар FAS-25-ПО-РУРГ-1600.16				1	
	Цокольный газовый ввод	листы ГСН-5		100	1	
	Конденсатосборник на dy100 с ковером, давлением до 1,2МПа	5.905-30.07, л.УДГ7.00-03, ГСН-5		100	250	
	Труба стальная бесшовная горячедеформированная	ф108х4,0 ГОСТ 8732-78		108		
	Футляр из трубы стальной прямошовной	ф159х4,0 ГОСТ 10705-80		159	3	
	Изолирующее фланцевое соединение ИФС-100-10	ТУ 3799-004-11013589-2004		100	1	
	Отвод стальной приварной 90°	ГОСТ 17375-2001		108	2	
	Труба стальная бесшовная горячедеформ.	ГОСТ 8732-78		57	3	
	Изолирующее фланцевое соединение ИФС-50-10	ТУ 3799-004-11013589-2004			1	
	Шкаф для подключения автомобиля-газовоза				1	

Схема привязки скважины (колодца) к постоянным точкам-ориентирам

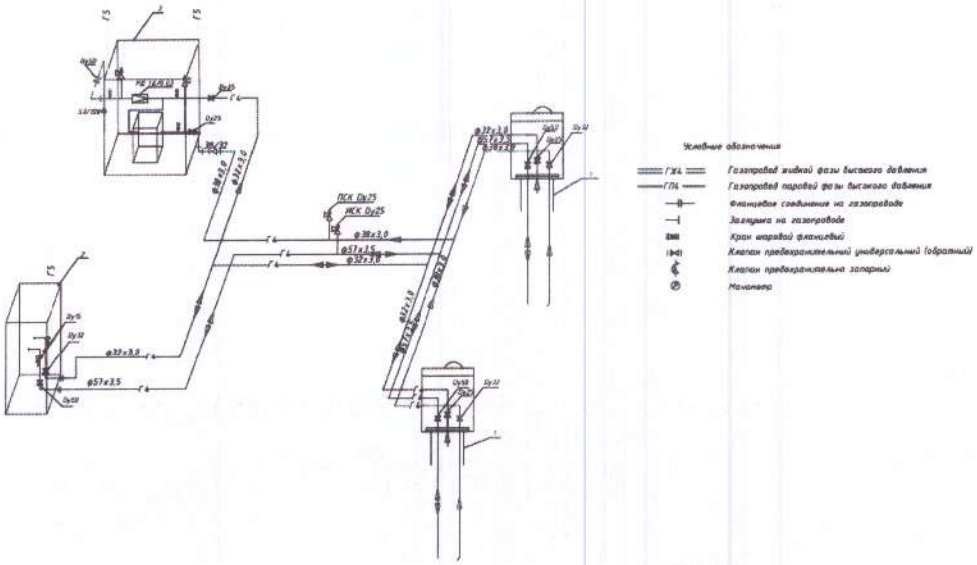

Заказчик _____

фамилия, имя, отчество (при наличии), подпись руководителя Место печати (при наличии)

Авторский надзор_____

фамилия, имя, отчество (при наличии), подпись эксперта Место печати (при наличии)