ТОО «Каз Гранд Эко Проект»
ГЛ № 01591Р от 15.08.2013 г.

РАБОЧИЙ ПРОЕКТ

«Строительство пристройки к школе-гимназии № 86 по ул. А. Болекпаева, здание №20»

Раздел «Охрана окружающей среды»

Разработчик:
ТОО «Каз Гранд Эко Проект»

_____ С. Жумабай

г. Шымкент 2022 г.

ОГЛАВЛЕНИЕ

Оглавление....4
1.Общие сведения о планируемой дейтельности 6
2.Оценка воздействия на окружающую среду....13
2.1Оценка воздействия на состояние атмосферного воздуха 13
2.1.1Характеристика климатических условий....13
2.1.2Данные по состоянию атмосферного воздуха....17
2.1.3Источники и масштабы расчетного химического загрязнения проектируемого объекта....17
2.1.4Мероприятия по предотвращению (сокращению) выбросов в атмосферный воздух....19
2.1.5Расчеты количества выбросов загрязняющих веществ в атмосферу и определение нормативов допустимых выбросов 20
2.1.6Определение и обоснование размера границ СЗЗ 21
2.1.7Оценка последствий загрязнения и мероприятия по снижению отрицательного воздействия....22
2.1.8Предложения по организации мониторинга и контроля за состоянием атмосферного воздуха 22
2.1.9Разработка мероприятий по регулированию выбросов в период особо неблагоприятных метеорологических условий (НМУ)....22
Таблицы, сформированные ПК «ЭРА-Воздух» на период строительства....24
2.2 Оценка воздействия на состояние вод 62
2.2.1Потребность намечаемой деятельности в водных ресурсах....62
2.2.2Характеристика источников водоснабжения 62
2.2.3Поверхностные воды....62
2.2.4Меры по снижению отрицательного воздействия на поверхностные и подземные воды. 62
2.2.5Подземные воды....63
2.3 Оценка воздействия на недра....66
2.4 Оценка воздействия на окружающую среду отходов производства и потребления….....67
2.4.1Виды и объемы образования отходов....69
2.4.2Особенности загрязнения территории отходами производства и потребления (опасные свойства и физическое состояние отходов) 72
2.4.3Лимиты накопления и захоронения отходов....75
2.5 Оценка физических воздействия на окружающую среду 77

2.5.1Оценка возможного теплового, электромагнитного, шумового, воздействия и других типов воздействия, а также их последствий 77
2.5.2Характеристика радиационной обстановки в районе работ 81
2.6 Оценка воздействий на земельные ресурсы и почвы 82
2.6.1Состояние и условия землепользования 82
2.6.2Характеристика ожидаемого воздействия на почвенный покров 85
2.7 Оценка воздействия на растительность и животный мир 87
2.7.1Современное состояние растительности и животного мира в зоне воздействия объекта 87
2.7.2Источники воздействия на растительность и животный мир 87
2.8 Оценка воздействий на социально-экономическую среду 89
2.8.1Современные социально-экономические условия жизни местного населения, характеристика его трудовой деятельности 89
2.8.2Обеспеченность объекта трудовыми ресурсами 90
2.8.3Влияние намечаемой деятельности на регионально-территориальное природопользование 90
2.8.4Прогноз изменений социально-экономических условий жизни местного населения……. 90
2.8.5Санитарно-эпидемиологическое состояние территории и прогноз его изменений в результате намечаемой деятельности; 91
3. Оценка экологического риска реализации намечаемой деятельности 92
3.1Ценность природных комплексов и их устойчивость к воздействию намечаемой деятельности 92
3.2Комплексная оценка последствий воздействия на окружающую среду при нормальном (без аварий) режиме эксплуатации объекта 93
3.3 Оценка последствий аварийных ситуаций 96
Список использованных источников 99
Заявление об экологических последствиях 105
ПРИЛОЖЕНИЯ 109
Приложение А. Протокол расчета выбросов загрязняющих веществ на период строительства 110
Приложение Б. Результаты расчетов рассеивания загрязняющих веществ на период строительства 153
Приложение В. 336

1. ОБЩИЕ СВЕДЕНИЯ О ПЛАНИРУЕМОЙ ДЕЙТЕЛЬНОСТИ

Инициатор намечаемой деятельности:

ГУ «Управление строительства города Астаны»

Классификация намечаемой деятельности в соответствии с Экологическим кодексом РК [1]:

Проектируемый объект отсутствует в Приложении 2 к Экологическому кодексу РК [1] «Виды намечаемой деятельности и иные критерии, на основании которых осуществляется отнесение объектов, оказывающих негативное воздействие на окружающую среду, к объектам I, II или III категорий».

Согласно «Инструкции по определению категории объекта, оказывающего негативное воздействие на окружающую среду» [2] проведение строительных операций, продолжительностью более одного года относится к объектам II категории. Так как общая расчётная продолжительность строительства составляет 15 месяцев, объект будет относиться ко II категории.

Санитарная классификация:

Санитарными правилами «Санитарно-эпидемиологические требования к санитарно-защитным зонам объектов, являющихся объектами воздействия на среду обитания и здоровье человека», утвержденным приказом Министра здравоохранения Республики Казахстан от 11 января 2022 года №ҚР ДСМ-2, для данного объекта СЗЗ не устанавливается.

Санитарными правилами «Санитарно-эпидемиологические требования к санитарно-защитным зонам объектов, являющихся объектами воздействия на среду обитания и здоровье человека», утвержденным приказом Министра здравоохранения Республики Казахстан от 11 января 2022 года №ҚР ДСМ-2, строительные работы не классифицируются, и санитарно-защитная зона для них не устанавливается.

Участок по ГОСАкту имеет сложную форму площадью S=3,9459 Га. Площадь отведенного участка 1,19878 Га.

На площадке строительства имеется действующая существующая школа. Проектом предусматривается пристройка из учебных блоков к существующей школе. При демонтаже под снос попадают игровые площадки младших классов. При проектировании восстанавливаются детские игровые площадки. Проезды предусматриваются со всех сторон. Беспрепятственный доступ для пожарной техники обеспечен. Для мусороудаления используется существующая мусороконтейнерная площадка. Автопарковка также используется существующая.

Привязка здания и осей проездов дана в координатах площадки тротуары разбиты линейно от здания и проездов.

Высотные отметки в пределах отведенного участка колеблются в диапазоне от 362,12 м и 363,39 м.План организации рельефа выполнен в красных отметках и горизонталях с учетом отвода поверхностных вод и увязки планировочных отметок с отметкой пола запроектированного здания.

Уклон поверхности твердых видов покрытия обеспечивает отвод поверхностных вод и принят не менее 4 %. Максимальные уклоны назначены в

пределах 10%. Для обеспечения поверхностного водоотвода от здания по его периметру предусмотрено устройство отмостки. Уклон отмостки принимать не менее 10 % от здания. Отвод сточных и ливневых вод решен от зданий и сооружений по покрытию в ливневую канализацию.Вынос отметок в натуру принять отметку существующей опоры освещения (отм. 362,69). Топографическая съемка выполнена в местной системе координат и Балтийской системе высот.

Теплоснабжение.

Для проектирования систем отопления и вентиляции расчетная зимняя температура наружного воздуха принято -31,2°С. Источником теплоснабжения служит городская тепловая сеть, с параметрами теплоносителя t°=130-70°С. Система теплоснабжения закрытая двухтрубная. Тепловой пункт поставляется блочным, ф."ЭнКо". Тепловой узел предназначен для бесперебойного обеспечения тепловой нагрузкой следующих потребителей:

Система Отопления - зависимая, с температурным графиком 90/70°С. Регулирование температурного графика количественное и осуществляется регулирующим клапаном с электроприводом. Управление клапаном происходит при помощи регулятора погодной компенсации.

Система Вентиляции - зависимая, с температурным графиком 130/70°С. Регулирование температурного графика количественное и осуществляются регулирующим клапаном с электроприводом.

Система ГВС - независимая, по закрытой схеме, с температурным графиком 70/5°С. Регулирование температурного графика количественное и осуществляется регулятором перепада давления и седельным регулирующим клапаном с электроприводом.

Отопление.

Подключение систем отопления здания выполнено от теплового пункта, расположенного в подвале блока Б. Система отопления здания вертикальная, двухтрубная, в блоке А и в галерее горизонтальная двухтрубная. Температура в помещениях принято. +20°С в кабинетах и санитарных узлах, +16°С в коридорах и гардеробных, в спортивном зале +18°С. Выпуск воздуха предусматривается через автоматический воздухоспускной кран и краны Маевского. Трубопроводы системы отопления проложены открыто, предусмотрены съемные решетки для отопительных приборов в спортивном зале и коридорах начальных классов. Для отключения и слива теплоносителя в каждом стояке и ветке предусмотрена отключающая и сливная арматура. В качестве нагревательных приборов использованы алюминиевые радиаторы ф.FONDITAL. Для регулирования теплоотдачи приборов на подводках к ним предусмотрена установка клапанов фирмы Danfoss. Трубопроводы системы отопления-из полипропиленовых труб PPR-AL фирмы VALTEC по ГОСТ 32415-2013. Трубопроводы в тепловом пункте и в подвальных помещениях из стальных водогазопроводных по ГОСТ 3262-75* и электросварных труб по ГОСТ 10704-91. Все трубопроводы, проложенные в подвале изолированы теплоизоляцией MISOT-FLEX б=25мм.

Гидравлическое сопротивление системы отопления блока А-25,3кПа, блоки Б и В-14,5кПа, блока Г-13,6кПа, галереи-20,9кПа. В качестве теплоносителя системы теплоснабжения приточных установок принята вода с параметрами 130-70°С. Трубопроводы системы теплоснабжения приточных установок - из водогазопроводных по ГОСТ 3262-75* и электросварных труб по ГОСТ 10704-91.

Вентиляция.

Для поддержания параметров воздушной среды в соответствии с требованиями санитарных норм в здании предусматривается приточно - вытяжная вентиляция с естественным и механическим побуждением воздуха. Вентиляция кабинетов учителей и лабораторных принято естественной. Из кабинетов, лабораторных и учебных помещении предусматривается вытяжка через вентиляционные воздуховоды из оцинкованной стали по ГОСТ 14918-80. Раздельные системы вентиляции приняты для учебных классов, спортивного (актового) зала и столовой зоны. Вентиляция учебных кабинетов принято приточной, с механическим побуждением воздуха. Приток очищенного и подогретого в зимнее время воздуха в водяном калорифере осуществляются системами П1, П2. Приточная установка осуществляется на базе оборудования ТОО"KORF Kazakhstan" и располагаются в венткамерах каждого блока. В системе приточной вентиляции предусмотрена очистка наружного воздуха в фильтрах, а также подогрев наружного воздуха в водяном калорифере, подача вентиляторами и комплектуется установка шумоглушителем. Приток и вытяжка воздуха для столовой зоны и кухни предусматриваются системами П3, П4 и В4-В9. Для спортивного(актового) зала, раздевалок с санитарными узлами и душевыми предусмотрены системы П5, В12, В13. В качестве теплоносителя системы теплоснабжения приточных установок принята вода с параметрами 130-70°С. Из санитарных узлов вытяжка предусмотрена системами В1, В2, В3 и В16. Технологические оборудования обслуживаются системой В4. В помещениях воздух удаляется через приставные короба и вытяжные решетки типа РВ. Воздуховоды систем вентиляции предусматриваются из стали тонколистовой оцинкованной по ГОСТ 14918-80. Транзитные воздуховоды систем вентиляции прокладываются в огнезащитном покрытии обеспечивающие предел огнестойкости воздуховодов 0,5ч. При пожаре в автоматическом режиме открываются клапаны. Воздуховоды систем вентиляции предусмотрены класса «П» плотные.

Горячее водоснабжение.

Для обеспечение бытовых нужд учителей, учеников и технического персонала школы в проекте используется закрытая схема теплоснабжения. Вода для нужд ГВС нагревается в теплообменниках, где водопроводной воде отдает энергию теплоноситель системы отопления. Тепловой пункт блочный, поставляются фирмой ТОО "Энко".

Кондиционирование.

Для утилизации тепловыделения от компьютеров, солнечного света и источников искусственного освещения в мультимедийных классах предусматривается кондиционирование воздуха с помощью настенных кондицио-

неров ALMACOM. В системах охлаждающих внутренних блоков имеются собственные системы контроля и регулирования ПДУ (входит в комплект), что позволяет индивидуально в каждом помещении поддерживать желаемые параметры воздуха. Наружные блоки кондиционеров устанавливаются снаружи здания под окнами. Слив конденсата от охлаждающего блока предусмотрен по дренажным трубопроводам в наружу. Дренажный трубопровод из металлопластиковой трубы (входит в комплект). Уклон дренажного трубопровода принять не менее 0,001.

Водопровод хозяйственно-питьевой предназначен для подачи воды:

- к санприборам, установленных в учебных кабинетах, в комнатах уборочного инвентаря, в процедурной, в кабинете врача и в санузлах;
- для приготовления пищи;
- на внутреннее пожаротушение.

Магистральные кольцевые трубопроводы проложены под потолком подвала. Учет расходуемой воды потребителями на объекте предусмотрен общим счетчиком холодной воды диаметром Ø65 мм и счетчиком для пищевого блока Ø65 мм. Проектом приняты счетчики с дистанционным съемом показаний. Требуемый напор на вводе в здание на хоз-питьевые нужды составляет - 19 м, на пожаротушение – 42,0 м. Гарантированный напор в сети водопровода составляет 10м.

Противопожарный водопровод: за расчетный диктующий расходы воды на внутреннее пожаротушение школы согласно п.4.2.1 СП РК 4.01-101-2012, принята 1 струя по 2,5 л/с, с учетом уточнения таблицы 3, при высоте помещения 12.0, расход на внутреннее пожаротушение составит 3,7 л/с.

Для внутреннего пожаротушения здания школы для пропуска пожарного расхода воды на вводах водопровода на обводной линии водомера устанавливаются электрифицированные задвижки, открытие которого выполняется путем нажатия кнопок, установленных у пожарных кранов.

Обеспечение внутреннего пожаротушение здания предусматривается комплектная насосная установка пожаротушения HYDRO MX-A1/1 CR10-4 Grundfos Q=10,44 м3/ч H=42 м, N=2x1,5 кВт, 380/415В (1 рабочих и 1 резервный).

Внутреннее пожаротушение здания обеспечивается от пожарных кранов диаметром 50 мм, с длиной рукава - 20 м, диаметром спрыска наконечника - 16 мм. Пожарные краны устанавливаются на высоте 1,35 от пола помещений и размещаются в шкафчиках.

В пожарных шкафах предусмотрены по два ручных огнетушителя вместимостью по 10 л, которые пломбируются.

Для пищевого блока, расположенного на первом этаже обеспечение питьевой водой выполнено от ввода водопровода без насосной станции по достаточному гарантированному напору в существующей сети.

Магистральные стояки хоз-питьевого и противопожарного водоснабжения запроектированы из стальных водо-газопроводных ГОСТ 3262-75 и стальных электросварных по ГОСТ 10704-91. Подводки к сантехническим приборам из полипропиленовых труб по ГОСТ 32415-2013.

Магистральные трубы и стояки, кроме подводок к приборам, изолируются от конденсации влаги гибкой трубчатой изоляцией типа «K-Flex ST» толщиной 9 мм.

Стальные трубы покрываются антикоррозийной изоляцией масляной краской за 2 раза по грунтовке ГФ-021.

Приготовление горячей воды запроектировано теплообменниками, установленные в помещении теплового пункта - 2.400.

Система горячего водоснабжения запроектирована для подачи воды для санитарно-технических приборов, установленные в общих санитарных узлах, к кухонному оборудованию, к санитарным приборам в комнатах уборочного инвентаря и к раковинам врачебного кабинета.

Для столовой установлен индивидуальный счетчики горячей воды диаметром 50мм.

Трубопроводы горячего водоснабжения, монтируемые в подвальном помещении выполнены из стальных водо-газопроводных труб по ГОСТ 3262-75, выше отметки ноля выполнены из полипропиленовых труб по ГОСТ 32415-2013.

Трубопроводы хозяйственно-питьевого водоснабжения горячей воды, за исключением подводок к сантехприборам, изолируются гибкой трубчатой изоляцией «K-Flex ST» толщиной 13 мм.

Стальные трубы покрываются антикоррозийной изоляцией масляной краской на 2 раза по грунтовке ГФ-021.

На трубопроводах В1, Т3, Т4 в местах, проходящих через деформационный шов, установлены компенсаторы. На вводах В1 перед водомерным узлом установлены гибкие соединения, допускающие угловые и продольные перемещения концов трубопровода.

Бытовая канализация проектируется для отвода стоков от санитарных приборов устанавливаемые в помещениях санузлов и от раковин устанавливаемые в учебных классах.

Канализационные сети, прокладываемые выше отм. 0,000 и в техническом подполье выполнены из полиэтиленовых канализационных труб по ГОСТ 22689-89 раструбного соединения с резиновыми уплотнительными кольцами.

Канализационные выпуски от наружных стен здания до смотрового колодца выполнены из труб ПВХ с двухслойной структурированной стенкой с кольцевой жесткостью SN8 по ГОСТ 54475-2011. Система канализации вентилируется через вытяжные части канализационных трубопроводов, которые выводятся на высоту 0,3 м выше неэксплуатируемой кровли.

Канализация дренажная (условно чистых стоков) предназначена для отвода аварийных стоков в тепловом пункте и в насосной. С этой целью предусматриваются приямки с дальнейшей откачкой дренажными насосами производительностью 2.0 м3/ч, напором 5.0м. Напорная дренажная канализация выполняется из стальных электросварных труб по ГОСТ 10704-91.

Канализация производственная предназначена для отвода стоков от технологических оборудований столовой. Стоки производственной канали-

зации перед сбросом во внутриплощадочную канализационную сеть предварительно проходят локальную очистку в жиро-уловителе устанавливаемой на выпуске.

Канализационные выпуски из здания от столовой до смотрового колодца и перепадные стояки выполнены из труб ПВХ с двухслойной структурированной стенкой с кольцевой жесткостью SN8 по ГОСТ 54475-2011.

Наружные сети электроснабжения.

По степени надежности электроснабжения проектируемый объект относится к потребителям 2 категории.

Электроснабжение проектируемого объекта выполняется с разных секций шин по КЛ-0,4кВ расчетного сечения от РУ-0,4кВ собственной ТП-3404 (2х1000кВА). От существующей ТП-3404 до проектируемого объекта кабели прокладываются в траншеи. Сечение кабелей выбрано по токовой нагрузке и проверено на потерю напряжения.Освещение проектируемого объекта предусмотрено светодиодными светильниками, установленными на гранены конические опоры высотой 6м. Средняя горизонтальная освещенность территории принята 4лк.Управление наружным освещением предусматривается автоматическое по освещенности от фотореле с диспетчерской панели освещения ТП-3404.Для учета электроэнергии проектом предусматривается установка автоматизированной системы коммерческого учета электроэнергии АСКУЭ в существующей ТП-3404.

Питание электроприемников объекта осуществляется от источника напряжения 380/220В с глухозаземленной нейтралью с системой заземления TN-C-S.

Для защиты обслуживающего персонала от поражения электрическим током, проектом предусматривается защитное заземляющее устройство и зануление.

Заземляющее устройство состоит из заземляющих проводников:

Заземлитель выполнен из стали круглой Ø16 длиной 5м, ввинченный вертикально в землю, верхние концы стали круглой заглублены на 0,7м от поверхности земли и электрически соединены между собой с помощью сварки стальной полосой сечением 4х40мм.

Все кабели проложить в траншее на глубине 0,7м от планируемой отметки земли. В местах пересечения трассы с подземными коммуникациями, вводов в здание и прохождения под асфальтом кабель прокладывается в ПНД трубе ЗАО "ДКС".

Проектом выполняется демонтаж кабельной линии попадающих под пятно строительства.

Все электромонтажные работы выполнить в соответствии с требованиями ПУЭ РК.

Основные показатели по электротехнической части проекта

№ п/п	Наименование	Ед.изм	показатель
1	Напряжение электросети: В/В Н/В	 кВ кВ	 - 380/220

2	Категория электроснабжения		2
3	Установленная мощность потребителей	кВт	251,604
4	Расчетная мощность потребителей	кВт	206,93
5	Расчетный ток	А	344,9
6	Годовой расход электроэнергии	Тыс.квт.ч	476,0
7	Протяженность трассы КЛ-0,4 кВ	м	348

Электроосвещение.

По степени надежности электроснабжения электроприемники проектируемого объекта относятся к потребителям 1 категории. В качестве осветительных щитков щиты боксы типа ЩРН. Электроснабжение щитков освещения предусматривается от распределительных устройств ВРУ, установленных в электрощитовой (см. раздел ЭМ).

Проектом разработаны рабочее и аварийно-эвакуационное освещение проектируемого здания. Аварийно-эвакуационное освещение выполняется светильниками из числа рабочих и могущих работать одновременно с ними, но запитываемые от отдельных щитков.

Напряжение ~380/220В, у ламп ~220В.

Освещенность помещений, типы светильников, их количество и размещение приняты в соответствии с требованиями СНиП РК 2.04.104-2012г.

Для освещения приняты светильники с люминесцентными и энергосберегающими лампами.

Распределительные сети освещения выполняются кабелем марки ВВГнг(А)-LSLTx, проложенным в пустотах плит перекрытий и в ПВХ трубах под слоем штукатурки па стенам.

Сечение кабеля выбрано по токовой нагрузке и проверено на потерю напряжения.

В соответствии с требованиями ПУЭ РК, электропроводка освещения должна быть трехпроводная, выполнятся проводами с медными жилами, а штепсельные розетки должны быть с третьим заземляющим контактом.

Установка штепсельных розеток в помещениях предусматривается на высоте 0,8м от уровня пола, установка выключателей предусматривается на высоте до 1,8м от уровня пола помещения на стене со стороны дверной ручки.

Классная доска освещается двумя установленными параллельной ей светильниками, которые размещаются выше верхнего края доски на 0,3м и на 0,6м в сторону класса перед доской.

Для защиты обслуживающего персонала от поражения электрическим током все металлические части электрооборудования, нормально не находящиеся под напряжением, но могущие оказаться под токовым в результате нарушения изоляции, необходимо занулить и заземлить.

Общая продолжительность строительства объекта принимается 15 месяцев.
В том числе подготовительный период 1 месяц.

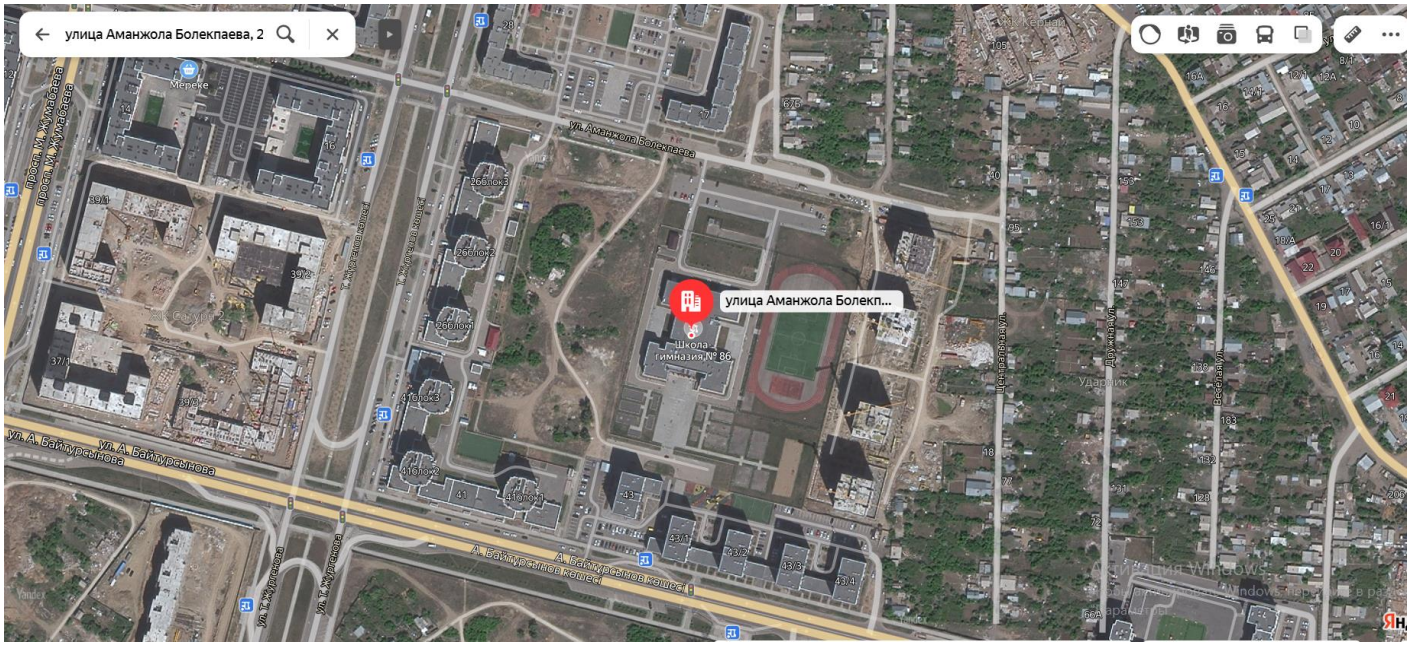

Ситуационная схема

2. ОЦЕНКА ВОЗДЕЙСТВИЯ НА ОКРУЖАЮЩУЮ СРЕДУ

2.1 Оценка воздействия на состояние атмосферного воздуха

2.1.1 Характеристика климатических условий

Климат района резко континентальный. Зима суровая, морозная, с буранами и метелями, с неустойчивым снежным покровом. Лето сравнительно короткое, сухое, умеренно жаркое. Район относится к зоне недостаточного и неустойчивого увлажнения, довольно большая сухость воздуха. Данная глава содержит кратчайшие, лишь общие сведения. Территория города Астаны со-

гласно схематической карте климатического районирования относится к климатическому району 1В (СП РК 2.04- 01- 2017 Приложение А).

Температура воздуха.

Годовой ход температур воздуха характеризуется устойчивыми сильными морозами в зимний период, интенсивным нарастанием тепла в короткий весенний сезон, и жарой в течение короткого лета.

Таблица 2 – Среднемесячная и годовая температура воздуха.

Температура воздуха Нур-Султан (Астана)					
Абсолютная минимальная	Наиболее холодных суток обеспеченностью		Наиболее холодной пятидневки обеспеченностью		Обеспеченностью 0,94
	0,98	0,92	0,98	0,92	
1	2	3	4	5	6
-51,6	-40,2	-35,8	-37,7	-31,2	-20,4

Согласно СП РК 2.04-01-2017 табл.3.1

Средние продолжительность (сут.) и температура воздуха (^{0}C) периодов со средней суточной температурой воздуха, ^{0}C не выше						Дата начала и окончания отопительного (периода с темп.воздуха не выше 8 ^{0}C)	
0		8		10			
продолжит.	температ	продолжит	температ	продолж	температ	начал	конец
7	8	9	10	11	12	13	14
161	-10,0	209	-6,3	221	-5,5	9,09	16,04

Согласно СП РК 2.04-01-2017 табл.3.1

Среднее число дней с оттепелью за декабрь-февраль	Средняя месячная относительная влажность, %		Среднее кол-во (сумма) осадков за ноябрь-март, мм	Среднее месячное атмосферное давление на высоте установки барометра за январь, гПа
	В 15 ч наиболее холодного месяца (январь	За отопительный период		

15	16	17	18	19
1	74	76	99	982,4

Согласно СП РК 2.04-01-2017 табл.3.1

Ветер			
Преобладающее на правление за декабрь-февраль	Средняя скорость за отопительный период, м/с	Максимальная из средних скоростей по румбам в январе м/с	Среднее число дней о скоростью >10 м/с при относительной температуре
20	21	22	23
ЮЗ	3,8	7,2	4

Атмосферное давление на высоте установки барометра, гПа		Высота барометра над уровнем моря, м	Температура воздуха, ^{0}С			
Среднее месячное за июль	Среднее за год		0,95	0,96	0,98	0,99
1	2	3	4	5	6	7
967,7	977,5	349,3	25,5	26,4	28,6	30,5

Согласно СП РК 2.04-01-2017 табл.3.2

Температура воздуха, ^{0}С		Средняя месячная относительная влажность воздуха в 15 ч наиболее теплого месяца (июль), %	Среднее количество (сумма) осадков за апрель-октябрь, мм
Средняя максимальная наиболее теплого месяца года (июль)	Абсолютно максимальная		
8	9	10	11
26,8	41,6	43	220

Согласно СП РК 2.04-01-2017 табл.3.2

Суточный максимум осадков за год, мм		Преобладающее направление ветра (румбы) за июнь-август	Минимальная из средних скоростей ветра по румбам в июле, м/с	Повторяемость штилей за год, %
Средний из максимальных	Наибольший из максимальных			
12	13	14	15	16
28	86	СВ	2,2	5

Согласно СП РК 2.04-01-2017 табл.3.2

Наиболее сильные ветры дуют в зимние месяцы. В летние месяцы ветры имеют характер суховеев.

Средняя месячная годовая температура воздуха.

	I	II	V		I	II	III	I		I	II	го д
15,1	14,8	7,7	,4	3,8	9,3	0,7	8,3	2,4	,1	5,5	12,1	3, 2

Согласно СП РК 2.04-01-2017 табл.3.3

Как видно из таблицы, средняя месячная температура самого холодного месяца года января составляет -15,1 градуса, а самого теплого июля +20,7 градусов тепла.

В отдельные очень суровые зимы температура может понижаться до 49-52 градусов (абсолютный минимум), но вероятность такой температуры не более 5%.

В жаркие дни температура может повышаться до 40-42 градусов тепла, однако такие температуры наблюдаются не чаще 1 раза в 10 лет.

Расчетная температура воздуха в самой холодной пятидневке по г.Нур-Султан -35 градусов. Дата начало и окончания отопительного периода (период с температурой воздуха не выше 8 ^{0}С) с 29.09 по 26.04.

Средняя за месяц и год амплитуды температура воздуха

	I	II	V		I	II	III	I		I	II	го д
	,8	,6	0,7	3,2	3,2	2,4	2,8	2,8	,8	,9	,5	10, 8

Согласно СП РК 2.04-01-2017 табл.3.4

Среднее за год число дней с температурой воздуха ниже и выше заданных пределов

Среднее число дней с минимальной температурой воздуха равной и ниже			Среднее число дней с максимальной температурой воздуха равной и выше		
-35^{0}С	-30^{0}С	-25^{0}С	25^{0}С	30^{0}С	34^{0}С
0,7	5,2	18,9	66,4	20,8	3,8

Согласно СП РК 2.04-01-2017 табл.3.5

Глубина промерзания грунта, см

Акмолинская область		
Пункт	Средняя из максимальных за год	Наибольшая из максимальных
г. Астана	183	274

Согласно СП РК 2.04-01-2017 табл.3.6

Глубина нулевой изотермы в грунте, см

Пункт	Средняя из максимальных за год	Максимум обеспеченностью	
		0,90	0,98
г. Астана	142	190	219

Согласно СП РК 2.04-01-2017 табл.3.7

Примечание: Наибольшее проникновение бывает обычно в марте. Абсолютный максимум зафиксирован в апреле – 304 см. Возможное проникновение «0» в глубину, при малоснежной суровой зиме, может достигнуть в суглинках 350 см

Атмосферные осадки.

Среднее количество атмосферных осадков, выпадающих за год равно 330-370 мм. По сезонам года осадки распределяются неравномерно, наибольшее их количество выпадает в теплый период года (май-сентябрь) -

238 мм. Среднегодовая высота снежного покрова составляет 27,2 мм, запас воды в снеге 67 мм. Согласно СП РК 2.04-01-2017 снеговая нагрузка на грунт – III, Sk – 1.5 КПа; снеговая нагрузка на покрытие – IV; Sk – 1,8 КП

Ветер.

Для исследуемого района характерны частые ветры, дующие преимущественно в юго-западном направлении. Среднегодовая скорость ветра равна 5,0-5,6 м/сек.

Таблица 2.2 – Среднегодовая скорость ветра

	I	I	II	V		I	II	III	X		I	II	од
5,6	5,5	6,2	5,8	5,5	4,9	4,5	4,4	4,5	5,4	5,8	5,8	5,3

Наиболее сильные ветра дуют в зимние месяцы. В летние месяцы ветра имеют характер суховеев. Количество дней с ветрами в году составляет 280-300.

Согласно СП РК 2.04-01-2017:

- базовая скорость ветра – IV, V - 35 м/сек;
- ветровой район по давлению ветра – IV, 0,77 КПа.

Влажность воздуха.

Наименьшее значение величины абсолютной влажности в январе-феврале (1,6-1,7 м), наибольшее – в июле (12,7 м).

Наименьшая относительная влажность бывает в летние месяцы (40-45%), наибольшая зимой.

Среднегодовая величина относительной влажности составляет 86%. Наиболее высокий дефицит влажности наблюдается в июне-июле (12,2-12,4м). Низкий в декабре-феврале (0,3-0,4м). Среднегодовая величина влажности составляет 4,8 м

2.1.2 Данные по состоянию атмосферного воздуха

В районе участка исследований отсутствуют значимые источники загрязнения. Основной вклад в загрязнение атмосферного воздуха района вносят бытовые и коммунальные системы отопления на природном газе и твердом топливе и автотранспорт.

Органами РГП «Казгидромет» в районе не ведутся наблюдения за фоновыми концентрациями загрязняющих веществ в атмосферном воздухе.

2.1.3 Источники и масштабы расчетного химического загрязнения проектируемого объекта

Основным видом воздействия объекта на состояние воздушной среды является загрязнение атмосферного воздуха выбросами загрязняющих веществ.

В период строительства в атмосферу будут поступать выделения, обусловленные: работой автотранспорта, доставляющего стройматериалы, конструкции и оборудование, работой строительной и дорожной техники;

сварочно-резательными работами; сжиганием дизельного топлива и разогревом битума в битумном котле; работой дизельного двигателя компрессорной установки; пересыпкой пылящих строительных материалов и грунта строительной техникой; укладкой асфальта, битумными работами; электросварочными работами; лакокрасочными работами.

Источники выбросов ЗВ на период строительства:

- ист.0001-001 Компрессоры передвижные с двигателем внутреннего сгорания
- ист.0002-002 Котлы битумные передвижные
- ист.6001-003 Спецтехника (передвижные источники)
- ист.6002-004 Земляные работы. Экскаваторы на гусеничном ходу "обратная лопата", 1 м3
- ист.6003-005 Земляные работы. Бульдозеры, 79 кВт
- ист.6004-006 Сварочные работы
- ист.6005-007 Сварка пластиковых труб
- ист.6006-008 Аппарат для газовой сварки и резки
- ист.6007-009 Перфоратор электрический
- ист.6008-010 Станки для резки арматуры
- ист.6009-011 Машины шлифовальные электрические
- ист.6010-012 Фреза столярная
- ист.6011-013 Покрасочные работы
- ист.6012-014 Медницкие работы
- ист.6013-015 Разгрузка сыпучих стройматериалов
- ист.6014-016 Дрели электрические

Всего проектом предусмотрено 16 источников выбросов, в т. ч. 2 – организованные, 14 - неорганизованные.

В период эксплуатации источники загрязнения атмосферного воздуха отсутствуют.

Источником теплоснабжения служит городская тепловая сеть.

Промышленные и транспортные выбросы в атмосферу, содержащие взвешенные и газообразные загрязняющие вещества, характеризуются объемом, интенсивностью выброса, температурой, классом опасности и концентрацией загрязняющих веществ. Их негативное воздействие рассматривается в зоне влияния проектируемого объекта. Зоной влияния проектируемого объекта на атмосферный воздух в соответствии с «Методикой расчета концентраций вредных веществ в атмосферном воздухе от выбросов предприятий» [36] считается территория, на которой суммарное загрязнение атмосферы от всей совокупности источников выбросов данного предприятия (объекта), в том числе низких и неорганизованных, превышает 0,05 ПДК.

Зоны влияния объектов и предприятий определяются по каждому вредному веществу или комбинации веществ с суммирующимся вредным воздействием отдельно.

В таблицах «Перечень загрязняющих веществ, выбрасываемых в атмосферу» приведен перечень загрязняющих веществ, выбрасываемых в атмо-

сферу с учетом передвижных источников и для стационарных источников на период *строительства*.

Каждый источник выброса характеризуется размерами, высотой, конфигурацией, интенсивностью выброса (выделения) загрязняющих веществ в атмосферу, ориентацией и расположением на местности. Данные, характеризующие параметры выбросов от источников предприятия определены на основе проектных данных и представлены в таблицах «Параметры выбросов загрязняющих веществ в атмосферу для расчета нормативов допустимых выбросов» на период *строительства*.

Залповые источники выбросов в атмосферу проектом не предусматриваются.

2.1.4 Мероприятия по предотвращению (сокращению) выбросов в атмосферный воздух

Строительство. Учитывая, что основными источниками выбросов загрязняющих веществ в атмосферу в период строительства будут являться работающие двигатели автотранспорта и строительной техники, основные мероприятия по уменьшению выбросов в атмосферу включают:

- комплектацию парка техники строительными машинами с силовыми установками, обеспечивающими минимальные удельные выбросы вредных веществ в атмосферу (оксид углерода, углеводороды, оксиды азота и т. д.);
- осуществление запуска и прогрева двигателей транспортных средств строительных машин по утвержденному графику с обязательной диагностикой выхлопа загрязняющих веществ;
- контроль работы техники в период вынужденного простоя или технического перерыва в работе (стоянка техники в эти периоды разрешается только при неработающем двигателе);
- рассредоточение во время работы строительных машин и механизмов, не задействованных в едином непрерывном технологическом процессе;
- движение транспорта по установленной схеме, недопущение неконтролируемых поездок;
- обеспечение профилактического ремонта дизельных механизмов;
- четкую организацию работы автозаправщика - заправка строительных машин топливом и смазочными материалами в трассовых условиях должна осуществляться только закрытым способом;
- увлажнение грунта, отходов и других сыпучих материалов при погрузочных работах;
- контроль за соблюдением технологии производства работ.
- применение пылеподавления на дорогах при интенсивном движении транспорта в засушливые периоды года путем орошения дорог поливомоечными автомобилями;

К общим воздухоохранным мероприятиям при производстве строительно-монтажных работ относятся следующие:

- строгое соблюдение правил противопожарной безопасности при выполнении всех работ;

- проверка и приведение в исправное состояние всех емкостей и резервуаров, где будут храниться масла, дизельное топливо, бензин;
- запрет на сжигание образующегося в процессе проведения работ строительного и бытового мусора.

При выборе строительных машин и механизмов предпочтение должно (при равных условиях) отдаваться технике с электрическим приводом.

Реализация предложенного комплекса мероприятий по охране атмосферного воздуха в сочетании с хорошей организацией производственного процесса и производственного контроля за состоянием окружающей среды позволит обеспечить соблюдение нормативов допустимых выбросов (НДВ) и уменьшить негативную нагрузку на воздушный бассейн при проведении работ.

Ввиду незначительности выбросов загрязняющих веществ в период эксплуатации объекта какие-либо мероприятия по их снижению проектом не предусматриваются.

2.1.5 Расчеты количества выбросов загрязняющих веществ в атмосферу и определение нормативов допустимых выбросов

Для получения данных о параметрах выбросов проектируемых и реконструируемых объектов были применены расчетные методы. Расчетные (расчетно-аналитические) методы базируются на удельных технологических показателях, балансовых схемах, закономерностях протекания физико-химических процессов производства.

Расчеты выбросов от каждого источника выделения (выброса) проводились с учетом максимальных мощностей, нагрузок работы технологического оборудования, проектного годового фонда времени его работы.

Протоколы расчетов выбросов по каждому источнику на период *строительства* представлены в Приложении А.

Нормативы определяются расчетным путем с применением метода моделирования рассеивания приземных концентраций загрязняющих веществ таким образом, чтобы общая нагрузка на атмосферный воздух в пределах области воздействия не приводила к нарушению установленных экологических нормативов качества окружающей среды или целевых показателей качества окружающей среды, а также на территории ближайшей жилой зоны, расчетные максимально разовые концентрации загрязняющих веществ в приземном слое атмосферного воздуха не превышали соответствующие экологические нормативы качества с учетом фоновых концентраций.

Расчеты рассеивания загрязняющих веществ при *строительстве* объекта производились по программному комплексу «ЭРА» (версия 2.5) фирмы Логос-плюс, предназначенному для широкого класса задач в области охраны атмосферного воздуха, связанных с расчетами загрязнения атмосферы вредными веществами, содержащихся в выбросах предприятий и Методик расчетов, утвержденных приказом Министра охраны окружающей среды РК № 100-п от 18.04.08 г. Программный комплекс согласован в ГГО им. А.И. Воей-

кова (письмо № 1865/25 от 26.11.2010 г.) и рекомендован МПРООС для использования на территории РК (письмо № 09-335 от 04.02.2002 г).

Так как на расстоянии равном 50 высотам наиболее высокого источника предприятия, перепад высот не превышает 50 м, безразмерный коэффициент, учитывающий влияние рельефа местности (h), принят равным 1,0.

Расчет проводился без учета фоновых концентраций т. к. по данным РГП «Казгидромет» в связи с отсутствием наблюдений за состоянием атмосферного воздуха в данном районе выдача справки о фоновых концентрациях загрязняющих веществ в атмосферном воздухе не представляется возможным.

Для оценки воздействия намечаемой деятельности на атмосферный воздух и расчета НДВ параметры выбросов загрязняющих веществ в атмосферу представлены в виде таблицы «Параметры выбросов загрязняющих веществ в атмосферу для расчета нормативов допустимых выбросов» для периода *строительства*.

Расчёт рассеивания загрязняющих веществ выполнен с учётом метеорологических характеристик рассматриваемого региона, приведенных в таблице «Метеорологические характеристики и коэффициенты, определяющие условия рассеивания загрязняющих веществ, в атмосфере города».

Результаты расчетов приведены в виде полей максимальных концентраций на рисунках (Приложение Б) и в таблице «Перечень источников, дающих наибольшие вклады в уровень загрязнения».

Так как, согласно расчету, общая нагрузка на атмосферный воздух в пределах области воздействия, а также на территории ближайшей жилой зоны, расчетные максимально разовые концентрации загрязняющих веществ в приземном слое атмосферного воздуха не превышают соответствующие экологические нормативы качества (гигиенические нормативы, утвержденные государственным органом в сфере санитарно-эпидемиологического благополучия населения в соответствии с законодательством РК в области здравоохранения) выбросы в период *строительства* объекта предлагаются в качестве нормативов допустимого воздействия.

Предельно-допустимые концентрации (ПДК) загрязняющих веществ в атмосферном воздухе населенных мест приняты согласно «Гигиеническим нормативам к атмосферному воздуху в городских и сельских населенных пунктах» [18].

В таблицах «Нормативы выбросов загрязняющих веществ в атмосферу по объекту» предложены нормативы допустимых выбросов для источников загрязнения атмосферы в период *строительства* по каждому загрязняющему веществу в разрезе источников на период строительства).

2.1.6 Определение и обоснование размера границ СЗЗ

Согласно Санитарных правил «Санитарно-эпидемиологические требования к санитарно-защитным зонам объектов, являющихся объектами воздействия на среду обитания и здоровье человека» от 11 января 2022 г. № ҚР

ДСМ-2, для проектируемого объекта СЗЗ не устанавливается, т.к. отсутствуют источники загрязнения окружающей среды.

2.1.7 Оценка последствий загрязнения и мероприятия по снижению отрицательного воздействия

Результаты расчетов рассеивания загрязняющих веществ при *строительстве* и *эксплуатации* объекта, выполненные по программному комплексу «ЭРА» показывают, что общая нагрузка на атмосферный воздух в пределах области воздействия, а также на территории ближайшей жилой зоны, расчетные максимально разовые концентрации загрязняющих веществ в приземном слое атмосферного воздуха не превышают соответствующие экологические нормативы качества (гигиенические нормативы, утвержденные государственным органом в сфере санитарно-эпидемиологического благополучия населения в соответствии с законодательством РК в области здравоохранения).

Разработка дополнительных мероприятий по снижению отрицательного воздействия к указанным в разделе 2.1.4 не требуется.

2.1.8 Предложения по организации мониторинга и контроля за состоянием атмосферного воздуха

Строительство. Производственный контроль, который предусматривается осуществлять на стадии строительства объекта, включает проверку перед началом работ наличия действующего сертификата (свидетельства) о соответствии автотранспорта и строительной техники нормативным требованиям по содержанию загрязняющих веществ в отработавших газах.

Контроль за соблюдением нормативов допустимых выбросов осуществляется ежеквартально расчетным путем.

План-график контроля представлен в таблице «План-график контроля на объекте за соблюдением нормативов допустимых выбросов на источниках выбросов».

2.1.9 Разработка мероприятий по регулированию выбросов в период особо неблагоприятных метеорологических условий (НМУ)

Под неблагоприятными метеорологическими условиями понимаются метеорологические условия, способствующие накоплению загрязняющих веществ в приземном слое атмосферного воздуха в концентрациях, представляющих опасность для жизни и (или) здоровья людей.

При возникновении неблагоприятных метеорологических условий в городских и иных населенных пунктах местные исполнительные органы соответствующих административно-территориальных единиц обеспечивают незамедлительное распространение необходимой информации среди населения, а также вводят временные меры по регулированию выбросов загрязняющих веществ в атмосферный воздух на период неблагоприятных метеорологических условий.

В периоды кратковременного загрязнения атмосферного воздуха в городских и иных населенных пунктах, вызванного неблагоприятными метео-

рологическими условиями, юридические лица, индивидуальные предприниматели, имеющие стационарные источники выбросов в пределах соответствующих административно-территориальных единиц, обязаны соблюдать временно введенные местным исполнительным органом соответствующей административно-территориальной единицы требования по снижению выбросов стационарных источников вплоть до частичной или полной остановки их эксплуатации.

Информация о существующих или прогнозных неблагоприятных метеорологических условиях предоставляется Национальной гидрометеорологической службой в соответствующий местный исполнительный орган и территориальное подразделение уполномоченного органа в области охраны окружающей среды, которые обеспечивают контроль за проведением юридическими лицами, индивидуальными предпринимателями мероприятий по уменьшению выбросов загрязняющих веществ в атмосферный воздух на период действия неблагоприятных метеорологических условий.

Неблагоприятные метеорологические условия прогнозируются в населенных пунктах, обеспеченных стационарными постами наблюдения.

По данным РГП «Казгидромет» в связи с отсутствием наблюдений за состоянием атмосферного воздуха прогнозирование НМУ не осуществляется в связи с чем соответствующие мероприятия по регулированию выбросов для проектируемого объекта не разрабатываются.

Таблицы, сформированные ПК «ЭРА-Воздух» на период строительства

ЭРА v3.0 ТОО "Каз Гранд Эко Проект" Таблица 3.1.

Перечень загрязняющих веществ, выбрасываемых в атмосферу

Г.Нұр-Сұлтан,Строительство пристройки к школе-гимназии

Код ЗВ	Наименование загрязняющего вещества	ЭНК, мг/м3	ПДК максималь-ная разо-вая, мг/м3	ПДК среднесу-точная, мг/м3	ОБУВ, мг/м3	Класс опас-ности ЗВ	Выброс вещества с учетом очистки, г/с	Выброс вещества с учетом очистки,т/год (М)
1	2	3	4	5	6	7	8	9
0123	Железо (II, III) оксиды (диЖелезо триоксид, Железа оксид) /в пересчете на железо/ (274)			0.04		3	0.024575	0.030111
0143	Марганец и его соединения /в пересчете на марганца (IV) оксид/ (327)		0.01	0.001		2	0.0008056	0.00306514
0168	Олово оксид /в пересчете на олово/ (Олово (II) оксид) (446)			0.02		3	0.0000033	0.0000001356
0184	Свинец и его неорганические соединения /в пересчете на свинец/ (513)		0.001	0.0003		1	0.0000075	0.0000002556
0190	диСурьма триоксид /в пересчете на сурьму/ (Сурьма трехокись, Сурьма (III) оксид) (533)			0.02		3	0.0000000533	0.00000000096
0301	Азота (IV) диоксид (Азота диоксид) (4)		0.2	0.04		2	0.078188889	0.0594416
0304	Азот (II) оксид (Азота оксид) (6)		0.4	0.06		3	0.012702944	0.009656207
0328	Углерод (Сажа, Углерод черный) (583)		0.15	0.05		3	0.006826444	0.0072549
0330	Сера диоксид (Ангидрид сернистый, Сернистый газ, Сера (IV) оксид) (516)		0.5	0.05		3	0.017245556	0.007085
0337	Углерод оксид (Окись углерода, Угарный газ) (584)		5	3		4	0.124645	0.05216009
0342	Фтористые газообразные соединения /в пересчете на фтор/ (617)		0.02	0.005		2	0.0000111	0.00000676
0616	Диметилбензол (смесь о-, м-, п-изомеров) (203)		0.2			3	0.0448	0.07065212
0621	Метилбензол (349)		0.6			3	0.01722	0.00731645
0703	Бенз/а/пирен (3,4-Бензпирен) (54)			0.000001		1	0.000000004	0.000000007
0827	Хлорэтилен (Винилхлорид,			0.01		1	0.000002166	0.00000567

Значение М/ЭНК
10
0.752775
3.06514
0.00000678
0.000852
0.00000005
1.48604
0.16093678
0.145098
0.1417
0.0173867
0.001352
0.3532606
0.01219408
0.007
0.000567

ЭРА v3.0 ТОО "Каз Гранд Эко Проект" Таблица 3.1.

Перечень загрязняющих веществ, выбрасываемых в атмосферу

Г.Нұр-Сұлтан,Строительство пристройки к школе-гимназии

Код ЗВ	Наименование загрязняющего вещества	ЭНК, мг/м3	ПДК максималь-ная разо-вая, мг/м3	ПДК среднесу-точная, мг/м3	ОБУВ, мг/м3	Класс опас-ности ЗВ	Выброс вещества с учетом очистки, г/с	Выброс вещества с учетом очистки,т/год (М)
1	2	3	4	5	6	7	8	9
	Этиленхлорид) (646)							
1210	Бутилацетат (Уксусной кислоты бутиловый эфир) (110)		0.1			4	0.00341	0.00142088
1325	Формальдегид (Метаналь) (609)		0.05	0.01		2	0.000041667	0.000072
1401	Пропан-2-он (Ацетон) (470)		0.35			4	0.00778	0.00308
1411	Циклогексанон (654)		0.04			3	0.00414	0.0000149
2732	Керосин (654*)				1.2		0.017883	0.012083
2752	Уайт-спирит (1294*)				1		0.0278	0.0559345
2754	Алканы С12-19 /в пересчете на С/ (Углеводороды предельные С12-С19 (в пересчете на С); Растворитель РПК-265П) (10)		1			4	0.01873	0.003587
2902	Взвешенные частицы (116)		0.5	0.15		3	0.01738	0.001203
2908	Пыль неорганическая, содержащая двуокись кремния в %: 70-20 (шамот, цемент, пыль цементного производства - глина, глинистый сланец, доменный шлак, песок, клинкер, зола, кремнезем, зола углей казахстанских месторождений) (494)		0.3	0.1		3	0.53963	0.39424416
2930	Пыль абразивная (Корунд белый, Монокорунд) (1027*)				0.04		0.0066	0.0003924
	В С Е Г О :						0.9704282233	0.7187871762

Примечания: 1. В колонке 9: "М" - выброс ЗВ,т/год; при отсутствии ЭНК используется ПДКс.с. или (при отсутствии ПДКс.с.) или (при отсутствии ПДКм.р.) ОБУВ
2. Способ сортировки: по возрастанию кода ЗВ (колонка 1)

Значение М/ЭНК
10
0.0142088
0.0072
0.0088
0.0003725
0.01006917
0.0559345
0.003587
0.00802
3.9424416
0.00981
10.2047526
ПДКм.р.

ЭРА v3.0 ТОО "Каз Гранд Эко Проект" Таблица 3.1.

Перечень загрязняющих веществ, выбрасываемых в атмосферу
Без передвижных источников

Г.Нұр-Сұлтан,Строительство пристройки к школе-гимназии

Код ЗВ	Наименование загрязняющего вещества	ЭНК, мг/м3	ПДК максималь-ная разо-вая, мг/м3	ПДК среднесу-точная, мг/м3	ОБУВ, мг/м3	Класс опас-ности ЗВ	Выброс вещества с учетом очистки, г/с	Выброс вещества с учетом очистки,т/год (М)
1	2	3	4	5	6	7	8	9
0123	Железо (II, III) оксиды (диЖелезо триоксид, Железа оксид) /в пересчете на железо/ (274)			0.04		3	0.024575	0.030111
0143	Марганец и его соединения /в пересчете на марганца (IV) оксид/ (327)		0.01	0.001		2	0.0008056	0.00306514
0168	Олово оксид /в пересчете на олово/ (Олово (II) оксид) (446)			0.02		3	0.0000033	0.0000001356
0184	Свинец и его неорганические соединения /в пересчете на свинец/ (513)		0.001	0.0003		1	0.0000075	0.0000002556
0190	диСурьма триоксид /в пересчете на сурьму/ (Сурьма трехокись, Сурьма (III) оксид) (533)			0.02		3	0.0000000533	0.00000000096
0301	Азота (IV) диоксид (Азота диоксид) (4)		0.2	0.04		2	0.013028889	0.0062116
0304	Азот (II) оксид (Азота оксид) (6)		0.4	0.06		3	0.002116944	0.001009207
0328	Углерод (Сажа, Углерод черный) (583)		0.15	0.05		3	0.000194444	0.00036
0330	Сера диоксид (Ангидрид сернистый, Сернистый газ, Сера (IV) оксид) (516)		0.5	0.05		3	0.007885556	0.001304
0337	Углерод оксид (Окись углерода, Угарный газ) (584)		5	3		4	0.033685	0.00829009
0342	Фтористые газообразные соединения /в пересчете на фтор/ (617)		0.02	0.005		2	0.0000111	0.00000676
0616	Диметилбензол (смесь о-, м-, п-изомеров) (203)		0.2			3	0.0448	0.07065212
0621	Метилбензол (349)		0.6			3	0.01722	0.00731645
0703	Бенз/а/пирен (3,4-Бензпирен) (54)			0.000001		1	0.000000004	0.000000007
0827	Хлорэтилен (Винилхлорид,			0.01		1	0.000002166	0.00000567

Значение М/ЭНК
10
0.752775
3.06514
0.00000678
0.000852
0.00000005
0.15529
0.01682012
0.0072
0.02608
0.00276336
0.001352
0.3532606
0.01219408
0.007
0.000567

ЭРА v3.0 ТОО "Каз Гранд Эко Проект" Таблица 3.1.

Перечень загрязняющих веществ, выбрасываемых в атмосферу
Без передвижных источников

Г.Нұр-Сұлтан,Строительство пристройки к школе-гимназии

Код ЗВ	Наименование загрязняющего вещества	ЭНК, мг/м3	ПДК максималь-ная разо-вая, мг/м3	ПДК среднесу-точная, мг/м3	ОБУВ, мг/м3	Класс опас-ности ЗВ	Выброс вещества с учетом очистки, г/с	Выброс вещества с учетом очистки,т/год (М)
1	2	3	4	5	6	7	8	9
	Этиленхлорид) (646)							
1210	Бутилацетат (Уксусной кислоты бутиловый эфир) (110)		0.1			4	0.00341	0.00142088
1325	Формальдегид (Метаналь) (609)		0.05	0.01		2	0.000041667	0.000072
1401	Пропан-2-он (Ацетон) (470)		0.35			4	0.00778	0.00308
1411	Циклогексанон (654)		0.04			3	0.00414	0.0000149
2752	Уайт-спирит (1294*)				1		0.0278	0.0559345
2754	Алканы С12-19 /в пересчете на С/ (Углеводороды предельные С12-С19 (в пересчете на С); Растворитель РПК-265П) (10)		1			4	0.01873	0.003587
2902	Взвешенные частицы (116)		0.5	0.15		3	0.01738	0.001203
2908	Пыль неорганическая, содержащая двуокись кремния в %: 70-20 (шамот, цемент, пыль цементного производства - глина, глинистый сланец, доменный шлак, песок, клинкер, зола, кремнезем, зола углей казахстанских месторождений) (494)		0.3	0.1		3	0.53963	0.39424416
2930	Пыль абразивная (Корунд белый, Монокорунд) (1027*)				0.04		0.0066	0.0003924
	В С Е Г О :						0.7698472233	0.5882812762

Примечания: 1. В колонке 9: "М" - выброс ЗВ,т/год; при отсутствии ЭНК используется ПДКс.с. или (при отсутствии ПДКс.с.) или (при отсутствии ПДКм.р.) ОБУВ
2. Способ сортировки: по возрастанию кода ЗВ (колонка 1)

Значение М/ЭНК
10
0.0142088 0.0072 0.0088 0.0003725 0.0559345 0.003587 0.00802 3.9424416 0.00981
8.45167539
ПДКм.р.

ЭРА v3.0 ТОО "Каз Гранд Эко Проект" Таблица 3.3

Параметры выбросов загрязняющих веществ в атмосферу для расчета нормативов допустимых выбросов на 2023 год

Г.Нұр-Сұлтан,Строительство пристройки к школе-гимназии

Производство	Цех	Источник выделения загрязняющих веществ		Число часов работы в году	Наименование источника выброса вредных веществ	Номер источника выбросов	Высота источника выбросов, м	Диаметр устья трубы м	Параметры газовозд.смеси на выходе из трубы при максимальной разовой нагрузке			Координаты источника на карте-схеме, м			
		Наименование	Количество, шт.						скорость м/с	объем на 1 трубу, м3/с	темпер. оС	точечного источ. /1-го конца лин. /центра площадного источника		2-го конца лин. /длина, ширина площадного источника	
												X1	Y1	X2	Y2
1	2	3	4	5	6	7	8	9	10	11	12	13	14	15	16
							Площадка 1								
001		Компрессоры передвижные с двигателем внутреннего сгорания	1	9	Труба дымовая	0001	3	0.15	10	0.1767146	90	223	321		
001		Котлы битумные передвижные	1	28	Труба дымовая	0002	3	0.15	10	0.1767146	90	200	305		

ЭРА v3.0 ТОО "Каз Гранд Эко Проект" Таблица 3.3

Параметры выбросов загрязняющих веществ в атмосферу для расчета нормативов допустимых выбросов на 2023 год

Г.Нұр-Сұлтан,Строительство пристройки к школе-гимназии

Номер источника выбросов	Наименование газоочистных установок, тип и мероприятия по сокращению выбросов	Вещество по которому производится газоочистка	Коэфф обесп газоочисткой, %	Средняя эксплуат степень очистки/ max.степ очистки%	Код вещества	Наименование вещества	Выброс загрязняющего вещества			Год достижения НДВ
							г/с	мг/нм3	т/год	
7	17	18	19	20	21	22	23	24	25	26
						Площадка 1				
0001					0301	Азота (IV) диоксид (Азота диоксид) (4)	0.002288889	17.223	0.004128	2023
					0304	Азот (II) оксид (Азота оксид) (6)	0.000371944	2.799	0.0006708	2023
					0328	Углерод (Сажа, Углерод черный) (583)	0.000194444	1.463	0.00036	2023
					0330	Сера диоксид (Ангидрид сернистый, Сернистый газ, Сера (IV) оксид) (516)	0.000305556	2.299	0.00054	2023
					0337	Углерод оксид (Окись углерода, Угарный газ) (584)	0.002	15.049	0.0036	2023
					0703	Бенз/а/пирен (3,4-Бензпирен) (54)	0.000000004	0.00003	0.000000007	2023
					1325	Формальдегид (Метаналь) (609)	0.000041667	0.314	0.000072	2023
					2754	Алканы С12-19 /в пересчете на С/ (Углеводороды предельные С12-С19 (в пересчете на С); Растворитель РПК-265П) (10)	0.001	7.524	0.0018	2023
0002					0301	Азота (IV) диоксид (Азота диоксид) (4)	0.00207	15.575	0.000209	2023

ЭРА v3.0 ТОО "Каз Гранд Эко Проект" Таблица 3.3

Параметры выбросов загрязняющих веществ в атмосферу для расчета нормативов допустимых выбросов на 2023 год

Г.Нұр-Сұлтан,Строительство пристройки к школе-гимназии

Производство	Цех	Источник выделения загрязняющих веществ		Число часов работы в году	Наименование источника выброса вредных веществ	Номер источника выбросов	Высота источника выбросов, м	Диаметр устья трубы м	Параметры газовозд.смеси на выходе из трубы при максимальной разовой нагрузке			Координаты источника на карте-схеме, м			
												точечного источ. /1-го конца лин. /центра площадного источника		2-го конца лин. /длина, ширина площадного источника	
		Наименование	Количество, шт.						скорость м/с	объем на 1 трубу, м3/с	темпер. оС	X1	Y1	X2	Y2
1	2	3	4	5	6	7	8	9	10	11	12	13	14	15	16
001		Спецтехника (передвижные источники)	1	307	Неорганизованный ист.	6001	2.5					253	311	13	11

ЭРА v3.0 ТОО "Каз Гранд Эко Проект" Таблица 3.3

Параметры выбросов загрязняющих веществ в атмосферу для расчета нормативов допустимых выбросов на 2023 год

Г.Нұр-Сұлтан,Строительство пристройки к школе-гимназии

Номер источника выбросов	Наименование газоочистных установок, тип и мероприятия по сокращению выбросов	Вещество по которому производится газоочистка	Коэфф обесп газоочисткой, %	Средняя эксплуат степень очистки/ max.степ очистки%	Код вещества	Наименование вещества	Выброс загрязняющего вещества			Год достижения НДВ
							г/с	мг/нм3	т/год	
7	17	18	19	20	21	22	23	24	25	26
					0304	Азот (II) оксид (Азота оксид) (6)	0.000337	2.536	0.0000339	2023
					0330	Сера диоксид (Ангидрид сернистый, Сернистый газ, Сера (IV) оксид) (516)	0.00758	57.035	0.000764	2023
					0337	Углерод оксид (Окись углерода, Угарный газ) (584)	0.01793	134.912	0.001807	2023
					2754	Алканы С12-19 /в пересчете на С/ (Углеводороды предельные С12-С19 (в пересчете на С); Растворитель РПК-265П) (10)	0.01773	133.408	0.001787	2023
6001					0301	Азота (IV) диоксид (Азота диоксид) (4)	0.06516		0.05323	2023
					0304	Азот (II) оксид (Азота оксид) (6)	0.010586		0.008647	2023
					0328	Углерод (Сажа, Углерод черный) (583)	0.006632		0.0068949	2023
					0330	Сера диоксид (Ангидрид сернистый, Сернистый газ, Сера (IV) оксид) (516)	0.00936		0.005781	2023
					0337	Углерод оксид (Окись	0.09096		0.04387	2023

ЭРА v3.0 ТОО "Каз Гранд Эко Проект" Таблица 3.3

Параметры выбросов загрязняющих веществ в атмосферу для расчета нормативов допустимых выбросов на 2023 год

Г.Нұр-Сұлтан,Строительство пристройки к школе-гимназии

Производство	Цех	Источник выделения загрязняющих веществ		Число часов работы в году	Наименование источника выброса вредных веществ	Номер источника выбросов	Высота источника выбросов, м	Диаметр устья трубы м	Параметры газовозд.смеси на выходе из трубы при максимальной разовой нагрузке			Координаты источника на карте-схеме, м			
		Наименование	Количество, шт.						скорость м/с	объем на 1 трубу, м3/с	темпер. оС	точечного источ. /1-го конца лин. /центра площадного источника		2-го конца лин. /длина, ширина площадного источника	
												X1	Y1	X2	Y2
1	2	3	4	5	6	7	8	9	10	11	12	13	14	15	16
001		Земляные работы. Экскаваторы на гусеничном ходу "обратная лопата", 1 м3	1	67	Неорганизованный ист.	6002	2.5					253	311	6	5
001		Земляные работы. Бульдозеры, 79 кВт	1	46	Неорганизованный ист.	6003	2.5					253	311	6	5

ЭРА v3.0 ТОО "Каз Гранд Эко Проект" Таблица 3.3

Параметры выбросов загрязняющих веществ в атмосферу для расчета нормативов допустимых выбросов на 2023 год

Г.Нұр-Сұлтан,Строительство пристройки к школе-гимназии

Номер источника выбросов	Наименование газоочистных установок, тип и мероприятия по сокращению выбросов	Вещество по которому производится газоочистка	Коэфф обесп газоочисткой, %	Средняя эксплуат степень очистки/ max.степ очистки%	Код вещества	Наименование вещества	Выброс загрязняющего вещества			Год достижения НДВ
							г/с	мг/нм3	т/год	
7	17	18	19	20	21	22	23	24	25	26
						углерода, Угарный газ) (584)				
					2732	Керосин (654*)	0.017883		0.012083	
6002					2908	Пыль неорганическая, содержащая двуокись кремния в %: 70-20 (шамот, цемент, пыль цементного производства - глина, глинистый сланец, доменный шлак, песок, клинкер, зола, кремнезем, зола углей казахстанских месторождений) (494)	0.086		0.01083	
6003					2908	Пыль неорганическая, содержащая двуокись кремния в %: 70-20 (шамот, цемент, пыль цементного производства - глина, глинистый сланец, доменный шлак, песок, клинкер, зола, кремнезем, зола углей казахстанских месторождений) (494)	0.25		0.0414	

ЭРА v3.0 ТОО "Каз Гранд Эко Проект" Таблица 3.3

Параметры выбросов загрязняющих веществ в атмосферу для расчета нормативов допустимых выбросов на 2023 год

Г.Нұр-Сұлтан,Строительство пристройки к школе-гимназии

Производство	Цех	Источник выделения загрязняющих веществ		Число часов работы в году	Наименование источника выброса вредных веществ	Номер источника выбросов	Высота источника выбросов, м	Диаметр устья трубы м	Параметры газовозд.смеси на выходе из трубы при максимальной разовой нагрузке			Координаты источника на карте-схеме, м			
		Наименование	Количество, шт.						скорость м/с	объем на 1 трубу, м3/с	темпер. оС	точечного источ. /1-го конца лин. /центра площадного источника		2-го конца лин. /длина, ширина площадного источника	
												X1	Y1	X2	Y2
1	2	3	4	5	6	7	8	9	10	11	12	13	14	15	16
001		Сварочные работы	1	1620	Неорганизованный ист.	6004	2.5					253	311	6	5
001		Сварка пластиковых труб	1	727	Неорганизованный ист.	6005	2.5					253	311	6	5
001		Аппарат для газовой сварки и резки	1	58	Неорганизованный ист.	6006	2.5					253	311	6	5

ЭРА v3.0 ТОО "Каз Гранд Эко Проект" Таблица 3.3

Параметры выбросов загрязняющих веществ в атмосферу для расчета нормативов допустимых выбросов на 2023 год

Г.Нұр-Сұлтан,Строительство пристройки к школе-гимназии

Номер источника выбросов	Наименование газоочистных установок, тип и мероприятия по сокращению выбросов	Вещество по которому производится газоочистка	Коэфф обесп газоочисткой, %	Средняя эксплуат степень очистки/ max.степ очистки%	Код вещества	Наименование вещества	Выброс загрязняющего вещества			Год достижения НДВ
							г/с	мг/нм3	т/год	
7	17	18	19	20	21	22	23	24	25	26
6004					0123	Железо (II, III) оксиды (диЖелезо триоксид, Железа оксид) /в пересчете на железо/ (274)	0.004325		0.025881	
					0143	Марганец и его соединения /в пересчете на марганца (IV) оксид/ (327)	0.0005		0.00300134	
					0342	Фтористые газообразные соединения /в пересчете на фтор/ (617)	0.0000111		0.00000676	
6005					0337	Углерод оксид (Окись углерода, Угарный газ) (584)	0.000005		0.00001309	2023
					0827	Хлорэтилен (Винилхлорид, Этиленхлорид) (646)	0.000002166		0.00000567	
6006					0123	Железо (II, III) оксиды (диЖелезо триоксид, Железа оксид) /в пересчете на железо/ (274)	0.02025		0.00423	
					0143	Марганец и его соединения /в	0.0003056		0.0000638	

ЭРА v3.0 ТОО "Каз Гранд Эко Проект" Таблица 3.3

Параметры выбросов загрязняющих веществ в атмосферу для расчета нормативов допустимых выбросов на 2023 год

Г.Нұр-Сұлтан,Строительство пристройки к школе-гимназии

Производство	Цех	Источник выделения загрязняющих веществ		Число часов работы в году	Наименование источника выброса вредных веществ	Номер источника выбросов	Высота источника выбросов, м	Диаметр устья трубы м	Параметры газовозд.смеси на выходе из трубы при максимальной разовой нагрузке			Координаты источника на карте-схеме, м			
												точечного источ. /1-го конца лин. /центра площадного источника		2-го конца лин. /длина, ширина площадного источника	
		Наименование	Количество, шт.						скорость м/с	объем на 1 трубу, м3/с	темпер. оС	X1	Y1	X2	Y2
1	2	3	4	5	6	7	8	9	10	11	12	13	14	15	16
001		Перфоратор электрический	1	751	Неорганизованный ист.	6007	2.5					253	311	6	5
001		Станки для резки арматуры	1	3	Неорганизованный ист.	6008	2.5					253	311	6	5
001		Машины	1	4	Неорганизованный	6009	2.5					253	311	6	5

ЭРА v3.0 ТОО "Каз Гранд Эко Проект" Таблица 3.3

Параметры выбросов загрязняющих веществ в атмосферу для расчета нормативов допустимых выбросов на 2023 год

Г.Нұр-Сұлтан,Строительство пристройки к школе-гимназии

Номер источника выбросов	Наименование газоочистных установок, тип и мероприятия по сокращению выбросов	Вещество по которому производится газоочистка	Коэфф обесп газоочисткой, %	Средняя эксплуат степень очистки/ max.степ очистки%	Код вещества	Наименование вещества	Выброс загрязняющего вещества г/с	мг/нм3	т/год	Год достижения НДВ
7	17	18	19	20	21	22	23	24	25	26
						пересчете на марганца (IV) оксид/ (327)				
					0301	Азота (IV) диоксид (Азота диоксид) (4)	0.00867		0.0018746	2023
					0304	Азот (II) оксид (Азота оксид) (6)	0.001408		0.000304507	2023
					0337	Углерод оксид (Окись углерода, Угарный газ) (584)	0.01375		0.00287	2023
6007					2908	Пыль неорганическая, содержащая двуокись кремния в %: 70-20 (шамот, цемент, пыль цементного производства - глина, глинистый сланец, доменный шлак, песок, клинкер, зола, кремнезем, зола углей казахстанских месторождений) (494)	0.1		0.2704	
6008					2902	Взвешенные частицы (116)	0.011		0.000594	
					2930	Пыль абразивная (Корунд белый, Монокорунд) (1027*)	0.0046		0.0002484	
6009					2902	Взвешенные частицы (	0.0036		0.000259	

ЭРА v3.0 ТОО "Каз Гранд Эко Проект" Таблица 3.3

Параметры выбросов загрязняющих веществ в атмосферу для расчета нормативов допустимых выбросов на 2023 год

Г.Нұр-Сұлтан,Строительство пристройки к школе-гимназии

Производство	Цех	Источник выделения загрязняющих веществ		Число часов работы в году	Наименование источника выброса вредных веществ	Номер источника выбросов	Высота источника выбросов, м	Диаметр устья трубы м	Параметры газовозд.смеси на выходе из трубы при максимальной разовой нагрузке			Координаты источника на карте-схеме, м			
		Наименование	Количество, шт.						скорость м/с	объем на 1 трубу, м3/с	темпер. оС	точечного источ. /1-го конца лин. /центра площадного источника		2-го конца лин. /длина, ширина площадного источника	
												X1	Y1	X2	Y2
1	2	3	4	5	6	7	8	9	10	11	12	13	14	15	16
		шлифовальные электрические			ист.										
001		Фреза столярная	1	7	Неорганизованный ист.	6010	2.5					253	311	6	5
001		Покрасочные работы	1	65	Неорганизованный ист.	6011	2.5					253	311	6	5
001		Медницкие работы	1	5	Неорганизованный ист.	6012	2.5					253	311	6	5

ЭРА v3.0 ТОО "Каз Гранд Эко Проект" Таблица 3.3

Параметры выбросов загрязняющих веществ в атмосферу для расчета нормативов допустимых выбросов на 2023 год

Г.Нұр-Сұлтан,Строительство пристройки к школе-гимназии

Номер источника выбросов	Наименование газоочистных установок, тип и мероприятия по сокращению выбросов	Вещество по которому производится газоочистка	Коэфф обесп газоочисткой, %	Средняя эксплуат степень очистки/ max.степ очистки%	Код вещества	Наименование вещества	Выброс загрязняющего вещества г/с	мг/нм3	т/год	Год достижения НДВ
7	17	18	19	20	21	22	23	24	25	26
						116)				
					2930	Пыль абразивная (Корунд белый, Монокорунд) (1027*)	0.002		0.000144	
6010					2902	Взвешенные частицы (116)	0.00278		0.00035	
6011					0616	Диметилбензол (смесь о-, м-, п- изомеров) (203)	0.0448		0.07065212	
					0621	Метилбензол (349)	0.01722		0.00731645	
					1210	Бутилацетат (Уксусной кислоты бутиловый эфир) (110)	0.00341		0.00142088	
					1401	Пропан-2-он (Ацетон) (470)	0.00778		0.00308	
					1411	Циклогексанон (654)	0.00414		0.0000149	
					2752	Уайт-спирит (1294*)	0.0278		0.0559345	
6012					0168	Олово оксид /в пересчете на олово/ (Олово (II) оксид) (446)	0.0000033		0.0000001356	
					0184	Свинец и его неорганические соединения /в пересчете на свинец/ (513)	0.0000075		0.0000002556	
					0190	диСурьма триоксид /в	0.000000053		0.000000001	

ЭРА v3.0 ТОО "Каз Гранд Эко Проект" Таблица 3.3

Параметры выбросов загрязняющих веществ в атмосферу для расчета нормативов допустимых выбросов на 2023 год

Г.Нұр-Сұлтан,Строительство пристройки к школе-гимназии

Производство	Цех	Источник выделения загрязняющих веществ		Число часов работы в году	Наименование источника выброса вредных веществ	Номер источника выбросов	Высота источника выбросов, м	Диаметр устья трубы м	Параметры газовозд.смеси на выходе из трубы при максимальной разовой нагрузке			Координаты источника на карте-схеме, м			
		Наименование	Количество, шт.						скорость м/с	объем на 1 трубу, м3/с	темпер. оС	точечного источ. /1-го конца лин. /центра площадного источника		2-го конца лин. /длина, ширина площадного источника	
												X1	Y1	X2	Y2
1	2	3	4	5	6	7	8	9	10	11	12	13	14	15	16
001		Разгрузка сыпучих стройматериалов	1	10	Неорганизованный ист.	6013	2.5					253	311	6	5
001		Дрели электрические	1	199	Неорганизованный ист.	6014	2.5					253	311	6	5

ЭРА v3.0 ТОО "Каз Гранд Эко Проект" Таблица 3.3

Параметры выбросов загрязняющих веществ в атмосферу для расчета нормативов допустимых выбросов на 2023 год

Г.Нұр-Сұлтан,Строительство пристройки к школе-гимназии

Номер источника выбросов	Наименование газоочистных установок, тип и мероприятия по сокращению выбросов	Вещество по которому производится газоочистка	Коэфф обесп газоочисткой, %	Средняя эксплуат степень очистки/ max.степ очистки%	Код вещества	Наименование вещества	Выброс загрязняющего вещества			Год достижения НДВ
							г/с	мг/нм3	т/год	
7	17	18	19	20	21	22	23	24	25	26
						пересчете на сурьму/ (Сурьма трехокись, Сурьма (III) оксид) (533)				
6013					2908	Пыль неорганическая, содержащая двуокись кремния в %: 70-20 (шамот, цемент, пыль цементного производства - глина, глинистый сланец, доменный шлак, песок, клинкер, зола, кремнезем, зола углей казахстанских месторождений) (494)	0.00363		0.00001416	
6014					2908	Пыль неорганическая, содержащая двуокись кремния в %: 70-20 (шамот, цемент, пыль цементного производства - глина, глинистый сланец, доменный шлак, песок, клинкер, зола, кремнезем, зола углей казахстанских	0.1		0.0716	

ЭРА v3.0 ТОО "Каз Гранд Эко Проект" Таблица 3.3

Параметры выбросов загрязняющих веществ в атмосферу для расчета нормативов допустимых выбросов на 2023 год

Г.Нұр-Сұлтан,Строительство пристройки к школе-гимназии

Производство	Цех	Источник выделения загрязняющих веществ		Число часов работы в году	Наименование источника выброса вредных веществ	Номер источника выбросов	Высота источника выбросов, м	Диаметр устья трубы м	Параметры газовозд.смеси на выходе из трубы при максимальной разовой нагрузке			Координаты источника на карте-схеме, м			
		Наименование	Количество, шт.						скорость м/с	объем на 1 трубу, м3/с	темпер. оС	точечного источ. /1-го конца лин. /центра площадного источника		2-го конца лин. /длина, ширина площадного источника	
												X1	Y1	X2	Y2
1	2	3	4	5	6	7	8	9	10	11	12	13	14	15	16

ЭРА v3.0 ТОО "Каз Гранд Эко Проект" Таблица 3.3

Параметры выбросов загрязняющих веществ в атмосферу для расчета нормативов допустимых выбросов на 2023 год

Г.Нұр-Сұлтан,Строительство пристройки к школе-гимназии

Номер источника выбросов	Наименование газоочистных установок, тип и мероприятия по сокращению выбросов	Вещество по которому производится газоочистка	Коэфф обесп газоочисткой, %	Средняя эксплуат степень очистки/ max.степ очистки%	Код вещества	Наименование вещества	Выброс загрязняющего вещества			Год достижения НДВ
							г/с	мг/нм3	т/год	
7	17	18	19	20	21	22	23	24	25	26
						месторождений) (494)				

ЭРА v3.0 ТОО "Каз Гранд Эко Проект" Таблица 2.2

Определение необходимости расчетов приземных концентраций по веществам

Г.Нұр-Сұлтан,Строительство пристройки к школе-гимназии

Код загр. веще-ства	Н а и м е н о в а н и е вещества	ПДК максим. разовая, мг/м3	ПДК средне-суточная, мг/м3	ОБУВ ориентир. безопасн. УВ,мг/м3	Выброс вещества г/с (М)	Средневзве-шенная высота, м (Н)	М/(ПДК*Н) для Н>10 М/ПДК для Н<10	Необхо-димость проведе ния расчетов
1	2	3	4	5	6	7	8	9
0123	Железо (II, III) оксиды (диЖелезо триоксид, Железа оксид) /в пересчете на железо/ (274)		0.04		0.024575	2.5	0.0614	Нет
0143	Марганец и его соединения /в пересчете на марганца (IV) оксид/ (327)	0.01	0.001		0.0008056	2.5	0.0806	Нет
0168	Олово оксид /в пересчете на олово/ (Олово (II) оксид) (446)		0.02		0.0000033	2.5	0.0000165	Нет
0190	диСурьма триоксид /в пересчете на сурьму/ (Сурьма трехокись, Сурьма (III) оксид) (533)		0.02		0.0000000533	2.5	0.000000267	Нет
0304	Азот (II) оксид (Азота оксид) (6)	0.4	0.06		0.012702944	2.53	0.0318	Нет
0328	Углерод (Сажа, Углерод черный) (583)	0.15	0.05		0.006826444	2.51	0.0455	Нет
0337	Углерод оксид (Окись углерода, Угарный газ) (584)	5	3		0.124645	2.58	0.0249	Нет
0616	Диметилбензол (смесь о-, м-, п- изомеров) (203)	0.2			0.0448	2.5	0.224	Да
0621	Метилбензол (349)	0.6			0.01722	2.5	0.0287	Нет
0703	Бенз/а/пирен (3,4-Бензпирен) (54)		0.000001		0.000000004	3	0.0004	Нет
0827	Хлорэтилен (Винилхлорид, Этиленхлорид) (646)		0.01		0.000002166	2.5	0.00002166	Нет
1210	Бутилацетат (Уксусной кислоты бутиловый эфир) (110)	0.1			0.00341	2.5	0.0341	Нет
1325	Формальдегид (Метаналь) (609)	0.05	0.01		0.000041667	3	0.0008	Нет
1401	Пропан-2-он (Ацетон) (470)	0.35			0.00778	2.5	0.0222	Нет
1411	Циклогексанон (654)	0.04			0.00414	2.5	0.1035	Да
2732	Керосин (654*)			1.2	0.017883	2.5	0.0149	Нет
2752	Уайт-спирит (1294*)			1	0.0278	2.5	0.0278	Нет
2754	Алканы С12-19 /в пересчете на С/ (Углеводороды предельные С12-С19 (в	1			0.01873	3	0.0187	Нет

ЭРА v3.0 ТОО "Каз Гранд Эко Проект" Таблица 2.2

Определение необходимости расчетов приземных концентраций по веществам

Г.Нұр-Сұлтан,Строительство пристройки к школе-гимназии

Код загр. веще-ства	Наименование вещества	ПДК максим. разовая, мг/м3	ПДК средне-суточная, мг/м3	ОБУВ ориентир. безопасн. УВ,мг/м3	Выброс вещества г/с (М)	Средневзве-шенная высота, м (Н)	М/(ПДК*Н) для Н>10 М/ПДК для Н<10	Необхо-димость проведе ния расчетов
1	2	3	4	5	6	7	8	9
	пересчете на С); Растворитель РПК-265П) (10)							
2902	Взвешенные частицы (116)	0.5	0.15		0.01738	2.5	0.0348	Нет
2908	Пыль неорганическая, содержащая двуокись кремния в %: 70-20 (шамот, цемент, пыль цементного производства - глина, глинистый сланец, доменный шлак, песок, клинкер, зола, кремнезем, зола углей казахстанских месторождений) (494)	0.3	0.1		0.53963	2.5	1.7988	Да
2930	Пыль абразивная (Корунд белый, Монокорунд) (1027*)			0.04	0.0066	2.5	0.165	Да
	Вещества, обладающие эффектом суммарного вредного воздействия							
0184	Свинец и его неорганические соединения /в пересчете на свинец/ (513)	0.001	0.0003		0.0000075	2.5	0.0075	Нет
0301	Азота (IV) диоксид (Азота диоксид) (4)	0.2	0.04		0.078188889	2.53	0.3909	Да
0330	Сера диоксид (Ангидрид сернистый, Сернистый газ, Сера (IV) оксид) (516)	0.5	0.05		0.017245556	2.73	0.0345	Нет
0342	Фтористые газообразные соединения /в пересчете на фтор/ (617)	0.02	0.005		0.0000111	2.5	0.0006	Нет

Примечания: 1. Необходимость расчетов концентраций определяется согласно п.58 МРК-2014. Значение параметра в колонке 8 должно быть >0.01 при Н>10 и >0.1 при Н<10, где Н - средневзвешенная высота ИЗА, которая определяется по стандартной формуле: Сумма(Hi*Mi)/Сумма(Mi), где Hi - фактическая высота ИЗА, Mi - выброс ЗВ, г/с
2. При отсутствии ПДКм.р. берется ОБУВ, при отсутствии ОБУВ - ПДКс.с.

ЭРА v3.0 ТОО "Каз Гранд Эко Проект" Таблица 3.5

Перечень источников, дающих наибольшие вклады в уровень загрязнения

Г.Нұр-Сұлтан,Строительство пристройки к школе-гимназии

Код вещества / группы суммации	Наименование вещества	Расчетная максимальная приземная концентрация (общая и без учета фона) доля ПДК / мг/м3		Координаты точек с максимальной приземной конц.		Источники, дающие наибольший вклад в макс. концентрацию			Принадлежность источника (производство, цех, участок)
		в жилой зоне	В пределах зоны воздействия	в жилой зоне X/Y	В пределах зоны воз-действия X/Y	N ист.	% вклада ЖЗ	% вклада Область воздей-ствия	
1	2	3	4	5	6	7	8	9	10
Существующее положение (2023 год)									
З а г р я з н я ю щ и е в е щ е с т в а :									
0143	Марганец и его соединения /в пересчете на марганца (IV) оксид/ (327)	0.1821361/0.0018214		262/390		6004	100		Период строительства
0301	Азота (IV) диоксид (Азота диоксид) (4)	0.4389821/0.0877964		375/299	385/319	6001	96.5		Период строительства
						0002		99.8	Период строительства
0328	Углерод (Сажа, Углерод черный) (583)	0.1482784/0.0222418		262/390	385/319	6001	100		Период строительства
						0002		100	Период строительства
0616	Диметилбензол (смесь о-, м-, п- изомеров) (203)	0.2989312/0.0597862		322/389		6011	100		Период строительства
1411	Циклогексанон (654)	0.1381222/0.0055249		322/389		6011	100		Период строительства
2908	Пыль неорганическая, содержащая двуокись кремния в %: 70-20 (шамот, цемент, пыль цементного производства -	0.4241295/0.1272389		202/392		6002	90.3		Период строительства
						6013	9.7		Период строительства

ЭРА v3.0 ТОО "Каз Гранд Эко Проект" Таблица 3.5

Перечень источников, дающих наибольшие вклады в уровень загрязнения

Г.Нұр-Сұлтан,Строительство пристройки к школе-гимназии

Код вещества / группы суммации	Наименование вещества	Расчетная максимальная приземная концентрация (общая и без учета фона) доля ПДК / мг/м3		Координаты точек с максимальной приземной конц.		Источники, дающие наибольший вклад в макс. концентрацию			Принадлежность источника (производство, цех, участок)
		в жилой зоне	В пределах зоны воздействия	в жилой зоне X/Y	В пределах зоны воз-действия X/Y	N ист.	% вклада ЖЗ	% вклада Область воздей-ствия	
1	2	3	4	5	6	7	8	9	10
	глина, глинистый сланец, доменный шлак, песок, клинкер, зола, кремнезем, зола углей казахстанских месторождений) (494)								
2930	Пыль абразивная (Корунд белый, Монокорунд) (1027*)	0.1821361/0.0072854		262/390		6009	100		Период строительства
	Г р у п п ы с у м м а ц и и :								
07(31) 0301	Азота (IV) диоксид (Азота диоксид) (4)	0.4747597		376/312	385/319	6001	94.2		Период строительства
0330	Сера диоксид (Ангидрид сернистый, Сернистый газ, Сера (IV) оксид) (516)					0002	4	99.8	Период строительства
35(27) 0184	Свинец и его неорганические соединения /в пересчете на свинец/ (513)	0.0584286		376/312		6001	41.6		Период строительства
						6012	37.5		Период строительства
0330	Сера диоксид (Ангидрид сернистый, Сернистый газ, Сера (IV) оксид) (516)					0002	20.3		Период строительства

ЭРА v3.0 ТОО "Каз Гранд Эко Проект" Таблица 3.5

Перечень источников, дающих наибольшие вклады в уровень загрязнения

Г.Нұр-Сұлтан,Строительство пристройки к школе-гимназии

Код вещества / группы суммации	Наименование вещества	Расчетная максимальная приземная концентрация (общая и без учета фона) доля ПДК / мг/м3		Координаты точек с максимальной приземной конц.		Источники, дающие наибольший вклад в макс. концентрацию			Принадлежность источника (производство, цех, участок)
		в жилой зоне	В пределах зоны воздействия	в жилой зоне X/Y	В пределах зоны воз-действия X/Y	N ист.	% вклада ЖЗ	% вклада Область воздей-ствия	
1	2	3	4	5	6	7	8	9	10
			П ы л и :						
2902	Взвешенные частицы (116)	0.3146501		262/390		6002	72.2		Период строительства
2908	Пыль неорганическая, содержащая двуокись кремния в %: 70-20 (шамот, цемент, пыль цементного производства - глина, глинистый сланец, доменный шлак, песок, клинкер, зола, кремнезем, зола углей казахстанских месторождений) (494)					6009	13		Период строительства
						6013	8.4		Период строительства
2930	Пыль абразивная (Корунд белый, Монокорунд) (1027*)								

Примечание: * перед координатами точки означает, что она принадлежит зоне с особыми условиями. Расчетную концентрацию в таких точках надо сравнивать с 0.8 экологического норматива качества

ЭРА v3.0 ТОО "Каз Гранд Эко Проект" Таблица 3.6

Нормативы выбросов загрязняющих веществ в атмосферу по объекту

Г.Нұр-Сұлтан,Строительство пристройки к школе-гимназии

Производство цех, участок	Номер источника	Нормативы выбросов загрязняющих веществ						
		существующее положение		на 2023-2024 год		Н Д В		год достижения НДВ
Код и наименование загрязняющего вещества		г/с	т/год	г/с	т/год	г/с	т/год	
1	2	3	4	5	6	7	8	9
**0123, Железо (II, III) оксиды (диЖелезо триоксид, Железа оксид) /в								
Н е о р г а н и з о в а н н ы е и с т о ч н и к и								
Период строительства	6004			0.004325	0.025881	0.004325	0.025881	2023
Период строительства	6006			0.02025	0.00423	0.02025	0.00423	2023
Итого:				0.024575	0.030111	0.024575	0.030111	
Всего по загрязняющему веществу:				0.024575	0.030111	0.024575	0.030111	2023
**0143, Марганец и его соединения /в пересчете на марганца (IV) оксид/								
Н е о р г а н и з о в а н н ы е и с т о ч н и к и								
Период строительства	6004			0.0005	0.00300134	0.0005	0.00300134	2023
Период строительства	6006			0.0003056	0.0000638	0.0003056	0.0000638	2023
Итого:				0.0008056	0.00306514	0.0008056	0.00306514	
Всего по загрязняющему веществу:				0.0008056	0.00306514	0.0008056	0.00306514	2023
**0168, Олово оксид /в пересчете на олово/ (Олово (II) оксид) (446)								
Н е о р г а н и з о в а н н ы е и с т о ч н и к и								
Период строительства	6012			0.0000033	0.0000001356	0.0000033	0.0000001356	2023
Итого:				0.0000033	0.0000001356	0.0000033	0.0000001356	
Всего по загрязняющему веществу:				0.0000033	0.0000001356	0.0000033	0.0000001356	2023

ЭРА v3.0 ТОО "Каз Гранд Эко Проект" Таблица 3.6

Нормативы выбросов загрязняющих веществ в атмосферу по объекту

Г.Нұр-Сұлтан,Строительство пристройки к школе-гимназии

Производство цех, участок	Номер источника	Нормативы выбросов загрязняющих веществ						
		существующее положение		на 2023-2024 год		Н Д В		год достижения НДВ
Код и наименование загрязняющего вещества		г/с	т/год	г/с	т/год	г/с	т/год	
1	2	3	4	5	6	7	8	9
**0184, Свинец и его неорганические соединения /в пересчете на свинец/								
Н е о р г а н и з о в а н н ы е и с т о ч н и к и								
Период строительства	6012			0.0000075	0.0000002556	0.0000075	0.0000002556	2023
Итого:				0.0000075	0.0000002556	0.0000075	0.0000002556	
Всего по загрязняющему веществу:				0.0000075	0.0000002556	0.0000075	0.0000002556	2023
**0190, диСурьма триоксид /в пересчете на сурьму/ (Сурьма трехокись,								
Н е о р г а н и з о в а н н ы е и с т о ч н и к и								
Период строительства	6012			0.0000000533	0.00000000096	0.0000000533	0.00000000096	2023
Итого:				0.0000000533	0.00000000096	0.0000000533	0.00000000096	
Всего по загрязняющему веществу:				0.0000000533	0.00000000096	0.0000000533	0.00000000096	2023
**0301, Азота (IV) диоксид (Азота диоксид) (4)								
О р г а н и з о в а н н ы е и с т о ч н и к и								
Период строительства	0001			0.002288889	0.004128	0.002288889	0.004128	2023
Период строительства	0002			0.00207	0.000209	0.00207	0.000209	2023
Итого:				0.004358889	0.004337	0.004358889	0.004337	
Н е о р г а н и з о в а н н ы е и с т о ч н и к и								
Период строительства	6006			0.00867	0.0018746	0.00867	0.0018746	2023
Итого:				0.00867	0.0018746	0.00867	0.0018746	
Всего по загрязняющему				0.013028889	0.0062116	0.013028889	0.0062116	2023

ЭРА v3.0 ТОО "Каз Гранд Эко Проект" Таблица 3.6

Нормативы выбросов загрязняющих веществ в атмосферу по объекту

Г.Нұр-Сұлтан,Строительство пристройки к школе-гимназии

Производство цех, участок	Номер источника	Нормативы выбросов загрязняющих веществ						
		существующее положение		на 2023-2024 год		Н Д В		год достижения НДВ
Код и наименование загрязняющего вещества		г/с	т/год	г/с	т/год	г/с	т/год	
1	2	3	4	5	6	7	8	9
веществу:								
**0304, Азот (II) оксид (Азота оксид) (6)								
О р г а н и з о в а н н ы е и с т о ч н и к и								
Период строительства	0001			0.000371944	0.0006708	0.000371944	0.0006708	2023
Период строительства	0002			0.000337	0.0000339	0.000337	0.0000339	2023
Итого:				0.000708944	0.0007047	0.000708944	0.0007047	
Н е о р г а н и з о в а н н ы е и с т о ч н и к и								
Период строительства	6006			0.001408	0.000304507	0.001408	0.000304507	2023
Итого:				0.001408	0.000304507	0.001408	0.000304507	
Всего по загрязняющему веществу:				0.002116944	0.001009207	0.002116944	0.001009207	2023
**0328, Углерод (Сажа, Углерод черный) (583)								
О р г а н и з о в а н н ы е и с т о ч н и к и								
Период строительства	0001			0.000194444	0.00036	0.000194444	0.00036	2023
Итого:				0.000194444	0.00036	0.000194444	0.00036	
Всего по загрязняющему веществу:				0.000194444	0.00036	0.000194444	0.00036	2023
**0330, Сера диоксид (Ангидрид сернистый, Сернистый газ, Сера (IV) оксид)								
О р г а н и з о в а н н ы е и с т о ч н и к и								
Период строительства	0001			0.000305556	0.00054	0.000305556	0.00054	2023
Период строительства	0002			0.00758	0.000764	0.00758	0.000764	2023
Итого:				0.007885556	0.001304	0.007885556	0.001304	

ЭРА v3.0 ТОО "Каз Гранд Эко Проект" Таблица 3.6

Нормативы выбросов загрязняющих веществ в атмосферу по объекту

Г.Нұр-Сұлтан,Строительство пристройки к школе-гимназии

Производство цех, участок	Номер источника	Нормативы выбросов загрязняющих веществ						
		существующее положение		на 2023-2024 год		Н Д В		год достижения НДВ
Код и наименование загрязняющего вещества		г/с	т/год	г/с	т/год	г/с	т/год	
1	2	3	4	5	6	7	8	9
Всего по загрязняющему веществу:				0.007885556	0.001304	0.007885556	0.001304	2023
**0337, Углерод оксид (Окись углерода, Угарный газ) (584)								
О р г а н и з о в а н н ы е и с т о ч н и к и								
Период строительства	0001			0.002	0.0036	0.002	0.0036	2023
Период строительства	0002			0.01793	0.001807	0.01793	0.001807	2023
Итого:				0.01993	0.005407	0.01993	0.005407	
Н е о р г а н и з о в а н н ы е и с т о ч н и к и								
Период строительства	6005			0.000005	0.00001309	0.000005	0.00001309	2023
Период строительства	6006			0.01375	0.00287	0.01375	0.00287	2023
Итого:				0.013755	0.00288309	0.013755	0.00288309	
Всего по загрязняющему веществу:				0.033685	0.00829009	0.033685	0.00829009	2023
**0342, Фтористые газообразные соединения /в пересчете на фтор/ (617)								
Н е о р г а н и з о в а н н ы е и с т о ч н и к и								
Период строительства	6004			0.0000111	0.00000676	0.0000111	0.00000676	2023
Итого:				0.0000111	0.00000676	0.0000111	0.00000676	
Всего по загрязняющему веществу:				0.0000111	0.00000676	0.0000111	0.00000676	2023
**0616, Диметилбензол (смесь о-, м-, п- изомеров) (203)								

ЭРА v3.0 ТОО "Каз Гранд Эко Проект" Таблица 3.6

Нормативы выбросов загрязняющих веществ в атмосферу по объекту

Г.Нұр-Сұлтан,Строительство пристройки к школе-гимназии

Производство цех, участок	Номер источника	Нормативы выбросов загрязняющих веществ						
		существующее положение		на 2023-2024 год		Н Д В		год достижения НДВ
Код и наименование загрязняющего вещества		г/с	т/год	г/с	т/год	г/с	т/год	
1	2	3	4	5	6	7	8	9
Н е о р г а н и з о в а н н ы е и с т о ч н и к и								
Период строительства	6011			0.0448	0.07065212	0.0448	0.07065212	2023
Итого:				0.0448	0.07065212	0.0448	0.07065212	
Всего по загрязняющему веществу:				0.0448	0.07065212	0.0448	0.07065212	2023
**0621, Метилбензол (349)								
Н е о р г а н и з о в а н н ы е и с т о ч н и к и								
Период строительства	6011			0.01722	0.00731645	0.01722	0.00731645	2023
Итого:				0.01722	0.00731645	0.01722	0.00731645	
Всего по загрязняющему веществу:				0.01722	0.00731645	0.01722	0.00731645	2023
**0703, Бенз/а/пирен (3,4-Бензпирен) (54)								
О р г а н и з о в а н н ы е и с т о ч н и к и								
Период строительства	0001			0.000000004	0.000000007	0.000000004	0.000000007	2023
Итого:				0.000000004	0.000000007	0.000000004	0.000000007	
Всего по загрязняющему веществу:				0.000000004	0.000000007	0.000000004	0.000000007	2023
**0827, Хлорэтилен (Винилхлорид, Этиленхлорид) (646)								
Н е о р г а н и з о в а н н ы е и с т о ч н и к и								
Период строительства	6005			0.000002166	0.00000567	0.000002166	0.00000567	2023

ЭРА v3.0 ТОО "Каз Гранд Эко Проект" Таблица 3.6

Нормативы выбросов загрязняющих веществ в атмосферу по объекту

Г.Нұр-Сұлтан,Строительство пристройки к школе-гимназии

Производство цех, участок	Номер источника	Нормативы выбросов загрязняющих веществ						
		существующее положение		на 2023-2024 год		Н Д В		год достижения НДВ
Код и наименование загрязняющего вещества		г/с	т/год	г/с	т/год	г/с	т/год	
1	2	3	4	5	6	7	8	9
Итого:				0.000002166	0.00000567	0.000002166	0.00000567	
Всего по загрязняющему веществу:				0.000002166	0.00000567	0.000002166	0.00000567	2023
**1210, Бутилацетат (Уксусной кислоты бутиловый эфир) (110)								
Н е о р г а н и з о в а н н ы е и с т о ч н и к и								
Период строительства	6011			0.00341	0.00142088	0.00341	0.00142088	2023
Итого:				0.00341	0.00142088	0.00341	0.00142088	
Всего по загрязняющему веществу:				0.00341	0.00142088	0.00341	0.00142088	2023
**1325, Формальдегид (Метаналь) (609)								
О р г а н и з о в а н н ы е и с т о ч н и к и								
Период строительства	0001			0.000041667	0.000072	0.000041667	0.000072	2023
Итого:				0.000041667	0.000072	0.000041667	0.000072	
Всего по загрязняющему веществу:				0.000041667	0.000072	0.000041667	0.000072	2023
**1401, Пропан-2-он (Ацетон) (470)								
Н е о р г а н и з о в а н н ы е и с т о ч н и к и								
Период строительства	6011			0.00778	0.00308	0.00778	0.00308	2023
Итого:				0.00778	0.00308	0.00778	0.00308	

ЭРА v3.0 ТОО "Каз Гранд Эко Проект" Таблица 3.6

Нормативы выбросов загрязняющих веществ в атмосферу по объекту

Г.Нұр-Сұлтан,Строительство пристройки к школе-гимназии

Производство цех, участок	Номер источника	Нормативы выбросов загрязняющих веществ						
		существующее положение		на 2023-2024 год		Н Д В		год достижения НДВ
Код и наименование загрязняющего вещества		г/с	т/год	г/с	т/год	г/с	т/год	
1	2	3	4	5	6	7	8	9
Всего по загрязняющему веществу:				0.00778	0.00308	0.00778	0.00308	2023
**1411, Циклогексанон (654)								
Н е о р г а н и з о в а н н ы е и с т о ч н и к и								
Период строительства	6011			0.00414	0.0000149	0.00414	0.0000149	2023
Итого:				0.00414	0.0000149	0.00414	0.0000149	
Всего по загрязняющему веществу:				0.00414	0.0000149	0.00414	0.0000149	2023
**2752, Уайт-спирит (1294*)								
Н е о р г а н и з о в а н н ы е и с т о ч н и к и								
Период строительства	6011			0.0278	0.0559345	0.0278	0.0559345	2023
Итого:				0.0278	0.0559345	0.0278	0.0559345	
Всего по загрязняющему веществу:				0.0278	0.0559345	0.0278	0.0559345	2023
**2754, Алканы С12-19 /в пересчете на С/ (Углеводороды предельные С12-С19								
О р г а н и з о в а н н ы е и с т о ч н и к и								
Период строительства	0001			0.001	0.0018	0.001	0.0018	2023
Период строительства	0002			0.01773	0.001787	0.01773	0.001787	2023
Итого:				0.01873	0.003587	0.01873	0.003587	
Всего по				0.01873	0.003587	0.01873	0.003587	2023

ЭРА v3.0 ТОО "Каз Гранд Эко Проект" Таблица 3.6

Нормативы выбросов загрязняющих веществ в атмосферу по объекту

Г.Нұр-Сұлтан,Строительство пристройки к школе-гимназии

Производство цех, участок	Номер источника	Нормативы выбросов загрязняющих веществ						
		существующее положение		на 2023-2024 год		Н Д В		год достижения НДВ
Код и наименование загрязняющего вещества		г/с	т/год	г/с	т/год	г/с	т/год	
1	2	3	4	5	6	7	8	9
загрязняющему веществу:								
**2902, Взвешенные частицы (116)								
Н е о р г а н и з о в а н н ы е и с т о ч н и к и								
Период строительства	6008			0.011	0.000594	0.011	0.000594	2023
Период строительства	6009			0.0036	0.000259	0.0036	0.000259	2023
Период строительства	6010			0.00278	0.00035	0.00278	0.00035	2023
Итого:				0.01738	0.001203	0.01738	0.001203	
Всего по загрязняющему веществу:				0.01738	0.001203	0.01738	0.001203	2023
**2908, Пыль неорганическая, содержащая двуокись кремния в %: 70-20 (шамот								
Н е о р г а н и з о в а н н ы е и с т о ч н и к и								
Период строительства	6002			0.086	0.01083	0.086	0.01083	2023
Период строительства	6003			0.25	0.0414	0.25	0.0414	2023
Период строительства	6007			0.1	0.2704	0.1	0.2704	2023
Период строительства	6013			0.00363	0.00001416	0.00363	0.00001416	2023
Период строительства	6014			0.1	0.0716	0.1	0.0716	2023
Итого:				0.53963	0.39424416	0.53963	0.39424416	
Всего по загрязняющему веществу:				0.53963	0.39424416	0.53963	0.39424416	2023
**2930, Пыль абразивная (Корунд белый, Монокорунд) (1027*)								
Н е о р г а н и з о в а н н ы е и с т о ч н и к и								

ЭРА v3.0 ТОО "Каз Гранд Эко Проект" Таблица 3.6

Нормативы выбросов загрязняющих веществ в атмосферу по объекту

Г.Нұр-Сұлтан,Строительство пристройки к школе-гимназии

Производство цех, участок	Номер источника	Нормативы выбросов загрязняющих веществ						
		существующее положение		на 2023-2024 год		Н Д В		год достижения НДВ
Код и наименование загрязняющего вещества		г/с	т/год	г/с	т/год	г/с	т/год	
1	2	3	4	5	6	7	8	9
Период строительства	6008			0.0046	0.0002484	0.0046	0.0002484	2023
Период строительства	6009			0.002	0.000144	0.002	0.000144	2023
Итого:				0.0066	0.0003924	0.0066	0.0003924	
Всего по загрязняющему веществу:				0.0066	0.0003924	0.0066	0.0003924	2023
Всего по объекту: Из них:				0.7698472233	0.58828127616	0.7698472233	0.58828127616	
Итого по организованным источникам:				0.051849504	0.015771707	0.051849504	0.015771707	
Итого по неорганизованным источникам:				0.7179977193	0.57250956916	0.7179977193	0.57250956916	

2.2 Оценка воздействия на состояние вод

2.2.1 Потребность намечаемой деятельности в водных ресурсах

Строительство.

Продолжительность строительства 18 мес.

Суточная потребность питьевой воды, норма – 25 л/сут

Q = 30*25= 750 л (0,75 м3/сут)

750л*540 дней=405000 л /1000=405м3/год

Объем воды на хозяйственно-питьевые нужды составит 405 м3.

Техническая вода – 233,29 м3.

2.2.2 Характеристика источников водоснабжения

Строительство. Водоснабжение в период строительства – привозное. Питьевое водоснабжение предусмотрено бутилированной водой.

Для нужд рабочих будут установлены биотуалеты с последующим вывозом хоз-бытовых сточных вод ассенизаторской машиной на ближайшие очистные сооружения.

Эксплуатация. Источником водоснабжения школы служит городской водопровод.

В проекте предусмотрены следующие системы водопровода и канализации:

- объединенный хозяйственно-противопожарный водопровод;
- горячее водоснабжение (подающая и обратная сеть);
- канализация бытовая;
- канализация производственная (от столовой);
- канализация дренажная (условно чистых стоков);
- канализация дождевая.

Сброс хозяйственно-бытовых стоков от проектируемых зданий предусмотрен в существующие канализационные сети ∅400 по ул.Серкебаева.

2.2.3 Поверхностные воды

2.2.3.1 Гидрографическая характеристика территории

Территория изысканий расположена на правой стороне реки Есиль в районе улицы А. Болекпаева в г.Нұр Сұлтан . В геоморфологическом отношении это надпойменная терраса р. Есиль. Абсолютная отметка поверхности изменяется от 362,6 м до 363,3 м.

2.2.4 Меры по снижению отрицательного воздействия на поверхностные и подземные воды

Структура мер по снижению и предотвращению воздействия включает в себя:

- предотвращение у источника, снижение у источника;

- уменьшение на месте;
- ослабление у рецептора;
- восстановление или исправление;
- компенсация возмещением.

Строительство. Комплекс мероприятий организационного, технологического и технического характера по снижению отрицательного воздействия на этапе *строительства* включает в себя меры по предотвращению или снижению у источника:

- выполнение строительных работ строго в границах отведенных площадок;
- временное накопление отходов производства и потребления в специальных емкостях, в отведенных для этих целей местах;
- антикоррозийная защита емкостей хранения ГСМ и химреагентов;
- исключение сброса сточных вод в окружающую среду;
- регулярная уборка рабочих площадей в период проведения работ;
- своевременное удаление образующихся отходов со строительных площадок;
- тщательная уборка территории после окончания работ и рекультивация нарушенных земель.

Эксплуатация. Меры по предотвращению или снижения отрицательного воздействия предприятия в период *эксплуатации* на водные ресурсы включают следующие мероприятия.

Отвод поверхностных сточных вод с территории будет осуществляться сетью открытых водостоков, что позволит предотвратить их неконтролируемый сброс на рельеф местности и подземные водные горизонты. Сеть открытых водостоков состоит из лотков, канав и каналов. Также для открытых водостоков используются лотки и кюветы автомобильных дорог.

2.2.5 Подземные воды

2.2.5.1 Гидрогеологические параметры описания района

Подземные воды на площадке изыскания вскрыты во всех скважинах без исключения на глубинах 3,8 – 4,2 м. Абсолютная отметка установившегося уровня 358,8 – 359,1 м (см. таблицу №7).

Таблица №7

№ п/п	Номер скважины	Абсолютные отметки устья, м	Уровень воды от поверхности земли, м	Абсолютные отметки уровня грунтовых вод, м	Дата замера
1	1	362,6	3,8	358,8	07.09.22
2	2	363,1	4,2	358,9	07.09.22
3	3	363,3	4,2	359,1	07.09.22
4	4	362,9	3,9	359,0	07.09.22

Подземные грунтовые воды подвержены сезонным колебаниям. Прогнозируемый подъем уровня грунтовых вод на 1,0 м от установившегося.

Водовмещающими грунтами являются все грунты, вскрытые на площадке изысканий.

Коэффициенты фильтрации грунтов, следующие:

для четвертичных суглинков - 0,21 м/сутки,

для дресвяных грунтов – 2,4 м/сутки,

Питание грунтовых вод происходит в основном за счет инфильтрации атмосферных осадков. Областью питания служит область распространения водоносного горизонта. По результатам химических анализов подземные воды на площадке характеризуются как натриево-калиевые, кальцевые, хлоридные, сульфатные, магниевые, с минерализацией 1,8 г/л.

По отношению к бетонам марки W4 подземные воды слабоагрессивные на портландцемент, и слабоагрессивные на арматуру к железобетонным конструкциям.

Коррозионная агрессивность подземных вод по отношению к алюминиевой оболочке кабеля – высокая, к свинцовой – средняя.

По отношению к стальным конструкциям (по Штаблеру) подземные воды корродирующие.

По степени потенциальной подтопляемости территория изыскания относится к неподтопляемой.

2.2.5.2 Оценка влияния объекта в период строительства и эксплуатации на качество и количество подземных вод, вероятность их загрязнения

Описанное выше воздействие намечаемой деятельности на поверхностные воды аналогично воздействию и на подземные воды.

Потенциальными источниками загрязнения подземных вод в районе полигона являются:

- устройства системы сбора и отвода поверхностного стока и производственного стока;
- хозяйственно-бытовые сточные воды.

Хозяйственно-бытовые сточные воды, образующиеся от жизнедеятельности персонала строительной организации, накапливаются в герметичных емкостях (биотуалет) и регулярно вывозятся на очистные сооружения, что исключает возможность негативного воздействия данного вида стоков на качество подземных вод.

Решающим фактором в предотвращении загрязнения подземных вод в районе объекта будет являться их глубокое залегание. Грунтовые воды на исследуемой площадке не вскрыты.

2.2.5.3 Обоснование мероприятий по защите подземных вод от загрязнения и истощения

Комплекс мероприятий организационного, технологического и технического характера по снижению отрицательного воздействия на подземные

воды на этапе строительства включает в себя меры по предотвращению или снижению у источника:

- выполнение строительных работ строго в границах отведенных площадок;
- временное накопление отходов производства и потребления в специальных емкостях, в отведенных для этих целей местах;
- антикоррозийная защита емкостей хранения ГСМ и химреагентов;
- исключение сброса сточных вод в окружающую среду;
- регулярная уборка рабочих площадей в период проведения работ;
- своевременное удаление образующихся отходов со строительных площадок;
- тщательная уборка территории после окончания работ и рекультивация нарушенных земель.

2.3 Оценка воздействия на недра

В районе участка изысканий отсутствуют месторождения полезных ископаемых. Использование недр в процессе строительства и эксплуатации предприятия не предусматривается.

Какие-либо редкие геологические обнажения, минеральные образования, палеонтологические объекты и участки недр, объявленные в установленном порядке заповедниками, памятниками природы, истории и культуры в районе предприятия не выявлены.

2.4 Оценка воздействия на окружающую среду отходов производства и потребления

Оценка воздействия на окружающую среду отходов производства и потребления выполнена в соответствии с Санитарными правилами "Санитарно-эпидемиологические требования к сбору, использованию, применению, обезвреживанию, транспортировке, хранению и захоронению отходов производства и потребления" приказ МЗ РК от 25.12.2020 г. №ҚР ДСМ-331/2020 и со ст. 319 Экологического кодекса РК.

Под отходами понимаются любые вещества, материалы или предметы, образовавшиеся в процессе производства, выполнения работ, оказания услуг или в процессе потребления (в том числе товары, утратившие свои потребительские свойства), которые их владелец прямо признает отходами либо должен направить на удаление или восстановление в силу требований закона или намеревается подвергнуть, либо подвергает операциям по удалению или восстановлению.

Под управлением отходами понимаются операции, осуществляемые в отношении отходов с момента их образования до окончательного удаления.

Под накоплением отходов понимается временное складирование отходов в специально установленных местах в течение сроков, указанных в пункте 2 ст.320 ЭК РК, осуществляемое в процессе образования отходов или дальнейшего управления ими до момента их окончательного восстановления или удаления.

К операциям по управлению отходами на проектируемом объекте относятся:

- накопление отходов на месте их образования;
- сбор отходов;
- транспортировка отходов.

Временное складирование отходов (накопление отходов) в процессе *строительства* и *эксплуатации* объекта осуществляется в специально установленных местах на месте образования на срок не более шести месяцев до даты их сбора (передачи специализированным организациям).

Накопление отходов предусматривается в специально установленных и оборудованных соответствующим образом местах (на площадках, в складах, хранилищах, контейнерах и иных объектах хранения).

Передача отдельных видов отходов осуществляется на основании заключенных договоров, и оформляется документально с организациями, имеющими соответствующую квалификацию.

Строительство. Все отходы, образующиеся на стадии строительства временно складируются на специальной площадке на территории строительства и по мере накопления вывозятся специализированным автотранспортом для утилизации или захоронения.

Строительный мусор. Образуется в процессе строительно-монтажных

работ. Сбор и временное накопление отходов осуществляется в металлическом контейнере с последующим вывозом их по мере накопления спецорганизацией для дальнейшей утилизации.

Огарки сварочных электродов. Образуются при сварочных работах. Для временного хранения данного вида отходов предусмотрен металлический ящик. По мере накопления отходы вывозятся в спецорганизацию для дальнейшей утилизации.

Тара из под ЛКМ. Образуются при лакокрасочных работах. Для временного хранения данного вида отходов предусмотрен металлический контейнер. По мере накопления отходы вывозятся в спецорганизацию для дальнейшей утилизации.

Твердые бытовые отходы накапливаются в контейнере, расположенном на территории строительной площадки. Обустройство мест (площадок) для сбора твердых бытовых отходов выполнено в соответствии с п. 55, 56 Санитарных правил «Санитарно-эпидемиологические требования к сбору, использованию, применению, обезвреживанию, транспортировке, хранению и захоронению отходов производства и потребления (МЗ РК от 25.12.2020 г. №ҚР ДСМ-331/2020; ст. 319 Экологический Кодекс РК).

Для сбора твердых бытовых отходов (ТБО) предусмотрен передвижной крупногабаритный контейнер вместимостью 0,5 м^3, расположенный на специально оборудованной площадке.

Вывоз ТБО осуществляется своевременно. Сроки хранения отходов в контейнерах при температуре 0 оС и ниже – не более трех суток, при плюсовой температуре - не более суток.

Помасленная ветошь образуется в процессе использования обтирочного материала для протирки механизмов. Складируется в металлический ящик с последующей передачей в спецорганизации для дальнейшей утилизации.

Эксплуатация. Сбор и временное хранение отходов производства на предприятии осуществляется с последующим вывозом самостоятельно или специализированными субъектами путем заключения соответствующих договоров для дальнейшего обезвреживания, захоронения, использования или утилизации.

Обустройство мест (площадок) для сбора *отходов* выполнено в соответствии с п. 55, 56 Санитарных правил «Санитарно-эпидемиологические требования к сбору, использованию, применению, обезвреживанию, транспортировке, хранению и захоронению отходов производства и потребления (МЗ РК от 25.12.2020 г. №ҚР ДСМ-331/2020; ст. 319 Экологический Кодекс РК).

Проектом предусмотрено место (площадка) для сбора твердых бытовых отходов. Выделена специальная площадка для размещения контейнеров для сбора отходов с подъездами для транспорта. Площадку устраивают с твердым покрытием и ограждают с трех сторон на высоту, исключающей возможность распространения (разноса) отходов ветром, но не менее 1,5 м.

Для временного хранения коммунальных отходов и смета с территории уличное коммунально-бытовое оборудование представлено различными видами мусоросборников – контейнеров и урн.

Для сбора твердых бытовых отходов (ТБО) из урн и из здания предусмотрены передвижные крупногабаритные контейнеры вместимостью 0,75 $м^3$. Количество контейнеров для ТБО – 1 шт. и 1 контейнер для сбора пищевых отходов. Контейнеры для сбора ТБО оснащают крышками. Контейнерная площадку размещается на расстоянии не менее 25 м от жилых и общественных зданий, детских объектов, спортивных площадок и мест отдыха населения. ТБО один раз в три дня вывозятся на полигон ТБО по договору с коммунальными службами.

Отработанные лампы размещаются в специальные контейнеры для сбора ртутьсодержащих ламп на территории контейнерной площадки для обеспечения их безопасного сбора (п. 26 Типовых правил благоустройства территорий городов и населенных пунктов. Приказ Министра национальной экономики РК от 20.03.2015 № 235). Вывозятся с территории по договору со специализированной организацией, занимающейся демеркуризацией ламп с периодичночтью 1 раз в шесть месяцев.

2.4.1 Виды и объемы образования отходов

Строительство. В период *производства строительно-монтажных работ* будут образовываться следующие отходы:

- Строительный мусор, включающий в себя остатки строительных материалов;
- Огарки сварочных электродов, образующиеся при производстве сварочных работ;
- Тара из-под краски, образующаяся при производстве лакокрасочных работ.

Отходы, образуемые при плановом техническом обслуживании и ремонте (ТО и ТР) автотранспорта, строительных машин и механизмов, задействованных при строительстве, не учитываются, так как подлежат учету в организациях, производящих работы по строительству, на балансе которых находится данная техника. Выполнение ремонтных работ на территории объекта не предусмотрено.

При ежедневном обслуживании строительных машин и механизмов образуются отходы в виде промасленной ветоши, которые классифицируются как обтирочный материал, загрязненный нефтью или нефтепродуктами (содержание нефти или нефтепродуктов менее 15%).

В результате жизнедеятельности работников, занятых на строительных работах будут образовываться твердые коммунальные отходы, которые классифицируются как твердые бытовые (коммунальные) отходы.

Ниже приведены расчеты объемов образования отходов в период строительства.

Расчет объемов образования ТБО

Удельная санитарная норма образования бытовых отходов на промышленных предприятиях на одного человека	0,3
Среднесписочная численность работающих, чел	30
Продолжительность строительства, мес.	18
Средняя плотность отходов, т/м^3	0,25
Количество отходов, т/год	3,375

Строительный мусор – 6,5 т/период стр.

В процессе строительных работ так же образуются строительные отходы в виде обломков кирпича, мелкие обломки всевозможных материалов. Данный вид отходов применяются в процессе строительных работ для заделок и перекрытий выемок. Сыпучие отходы, образуемые на этапе подготовки к строительству, песок, щебень, глины используются в благоустройстве территории. Проектируемый объект является новым строительством, в связи с этим объем строительных отходов в виде крупных обломков кирпича и бетона, листов шифера, демонтированных деревянных полов, панелей и т. д. исключены. Строительные материалы доставляются в рассчитанных и просчитанных объемах и размерах для исключения материальных затрат и лиш них объемов образования отходовя

Расчет объемов образования огарков сварочных электродов

Фактический расход электродов, $M_{ост}$, т/год	Остаток электрода от массы электрода, α	Объем образования огарков, N, т/год
1,734905	0,015	0,02602

$N = M_{ост} \cdot \alpha$, т/год, где $M_{ост}$ - фактический расход электродов, т/год; α - остаток электрода, α=0.015 от массы электрода.

Расчет объемов образования жестяных банок из-под краски:

Вид тары (краски)	Масса краски в таре, $M_К$, т/год	Масса тары, М, т/год	Содержание остатков краски в таре в долях	Объем образования тары, N. т/год
ЛКМ	0,299152	0,153	0,01	0,15599

$N = \Sigma M_i \cdot n + \Sigma M_{ki} \cdot \alpha_i$, т/год, где M_i - масса i-го вида тары, т/год; n - число видов тары; M_{ki} - масса краски в i-ой таре, т/год; α_i - содержание остатков краски в i-той таре в долях от M_{ki} (0.01-0.05).

Расчет норматива образования промасленной ветоши производится согласно п. 2.32. «Методики разработки проектов нормативов предельного размещения отходов производства и потребления» [34].

Объем образования промасленной ветоши рассчитывается по формуле:

$$N = M_o + M + W, \text{ т/год}$$

где M_o - количество ветоши, поступающее на предприятие за год 0,06017 т/год

M - норматив содержания в ветоши масла - 0,12 х M_o;

W - норматив содержания в ветоши влаги - 0,15 х M_o.

Объем образования промасленной ветоши составит:

$$N = 0{,}06017 + (0{,}12 \times 0{,}06017) + (0{,}15 \times 0{,}06017) = 0{,}0764 \text{ т/год.}$$

Данные о расходе основных строительных материалов приняты в соответствии проектными решениями по организации строительства. В настоящем разделе учтены только те строительные материалы, которые расходуются в наибольших объемах. Соответственно, образование и порядок обращения отходов, образующихся в процессе строительства, рассматривались именно по этой группе строительных материалов.

Детали заводского изготовления, поступающие на площадку в готовом виде, при производстве работ с соблюдением требований стандартов, строительных норм и правил, не должны давать трудно устранимых потерь и отходов.

Перечень, источники и объем образования отходов на стадии строительства представлены ниже (Таблица 2.19).

Таблица 2.1 – Перечень и масса отходов в период строительства

№ п/п	Наименование отхода	Отходообразующий процесс	Кол-во отходов, т/год
1	2	3	4
1.	Тара из-под краски	Лакокрасочные работы	0,15599
2	Обтирочный материал	Обслуживание строительных машин и механизмов	0,0764
3	Строительный мусор	Общестроительные работы	6,5
4	Огарки сварочных электродов	Сварочные работы	0,02602
5	Твердые бытовые отходы	Жизнедеятельность персонала строительной организации	3,375

Эксплуатация. В процессе эксплуатации будут образовываться следующие отходы: твердые бытовые отходы; отработанные лампы.

Территория освещается люминесцентными (ртутьсодержащими) лампами. Расчет норматива отработанных ртутных ламп производится согласно п. 2.43 [34].

Объем образования отработанных ртутных ламп рассчитывается по формуле:

$$N = n \times T / T_p, \text{ шт/год},$$

$$M_{рл} = N \times mрл, \text{ т/год}$$

Исходные данные для расчета объема образования отработанных ртутных ламп представлены в таблице:

Марка ламп	n, шт.	T, ч/год	Тр, ч	mрл, т
ДРЛ 250	63	4380	12000	0,000219
ДРЛ 400	27	4380	15000	0,000274
ЛД 36	273	4380	13000	0,000240
Итого:	363			

Итого отработанных ртутных ламп по маркам:

Марка ламп	N, шт/год	$M_{рл}$, т/год
ДРЛ 250	22,995	0,0050
ДРЛ 400	7,884	0,0022
ЛД 36	91,98	0,0221
Итого:	122,859	0,0293

Расчет объемов образования ТБО

Удельная санитарная норма образования бытовых отходов на промышленных предприятиях на одного человека	0,3
Среднесписочная численность, чел	600
Продолжительность, мес.	8,6
Средняя плотность отходов, т/м^3	0,25
Количество отходов, т/год	32,25

Перечень, источники и объем образования отходов на период эксплуатации представлены ниже (Таблица 2.20).

Таблица 2.2 – Перечень и масса отходов

№ п/п	Наименование отхода	Отходообразующий процесс	Кол-во отходов, т/год
1	2	3	4
1	Отработанные ртутьсодержащие лампы	Освещение помещений и территории	0,0293
2	Твердые бытовые отходы	Жизнедеятельность персонала строительной организации	32,25

2.4.2 Особенности загрязнения территории отходами производства и потребления (опасные свойства и физическое состояние отходов)

Уровень воздействия отходов на окружающую среду в общем случае определяется их качественно-количественными характеристиками, условиями временного накопления, условиями размещения, принятыми способами переработки и утилизации.

Перечень, состав, физико-химические характеристики отходов производства и потребления, образующихся в результате строительства и эксплуатации предприятия представлены ниже (Таблица 2.21).

Таблица 2.3 – Перечень, состав и физико-химические свойства отходов производства и потребления

№ п/п	Наименование видов отходов	Технологический процесс, где происходит образование отходов	Физико-химическая характеристика отходов		
			Растворимость в воде	Агрегатное состояние	Содержание основных компонентов, % массы
1	2	3	4	5	6
Стадия строительства					
1	Строительный мусор	Общестроительные работы	н/р	Твердый	Бетон - 20,0% Кирпич - 20,0% Песок, пыль - 15,0% Стекло - 5,0% Стекловолокно - 5,0 Полимерные материалы - 10,0 Ткань х/б - 3,0 Щебень - 12,0 Древесина - 10,0
2	Огарки сварочных электродов	Сварочные работы	н/р	Твердые	Железо - 96-97; Обмазка (типа Ti(CO)) - 2-3; Прочие - 1.
3	Тара из-под краски	Лакокрасочные работы	н/р	Твердая	Жесть - 94-99, Краска - 5-1.
4	Обтирочный материал, загрязненный нефтью или нефтепродуктами	Обслуживание строительных машин и механизмов	н/р	Твердый	Тряпье - 73; Масло - 12; Влага - 15.
5	Твердые бытовые (коммунальные) отходы	Непроизводственная деятельность персонала предприятия	н/р	Твердые	Бумага и древесина – 60; Тряпье - 7; Пищевые отходы -10; Стеклобой - 6; Металлы - 5; Пластмассы - 12.
Стадия эксплуатации					
1	Отработанные ртутьсодержащие	Освещение помещений и	н/р	Твердый	Стекло – 92,0;

№ п/п	Наименование видов отходов	Технологический процесс, где происходит образование отходов	Физико-химическая характеристика отходов		
			Растворимость в воде	Агрегатное состояние	Содержание основных компонентов, % массы
1	2	3	4	5	6
	лампы	территории			Ртуть – 0,02; Другие металлы – 2,0; Прочие – 5,98.
2	Твердые бытовые отходы	Жизнедеятельность персонала строительной организации	н/р	Твердый	Бумага и древесина – 60; Тряпье - 7; Пищевые отходы -10; Стеклобой - 6; Металлы - 5; Пластмассы - 12.

Образующиеся при строительстве и эксплуатации отходы не обладают опасными свойствами. При соблюдении требований по управлению отходами загрязнение окружающей среды не прогнозируется.

2.4.3 Лимиты накопления и захоронения отходов

Лимиты накопления и лимиты захоронения отходов устанавливаются в целях обеспечения охраны окружающей среды и благоприятных условий для жизни и (или) здоровья человека, уменьшения количества подлежащих захоронению отходов и стимулирования их подготовки к повторному использованию, переработки и утилизации.

Лимиты накопления отходов устанавливаются для каждого конкретного места накопления отходов, входящего в состав объектов I и II категорий, в виде предельного количества (массы) отходов по их видам, разрешенных для складирования в соответствующем месте накопления.

Места накопления отходов предназначены для временного складирования отходов на месте образования на срок не более шести месяцев до даты их сбора (передачи специализированным организациям) или самостоятельного вывоза на объект, где данные отходы будут подвергнуты операциям по восстановлению или удалению.

Захоронение отходов проектом не предусмотрено, лимиты захоронения не устанавливаются.

Лимиты накопления отходов представлены в таблицах 2.22-2.23.

Таблица 2.4 - Лимиты накопления отходов на период строительства

Наименование отходов	Объем накопленных отходов на существующее положение, тонн/год	Лимит накопления, тонн/год
1	2	3
Всего	-	9,00841
в том числе отходов производства	-	6,75841
отходов потребления	-	3,369
Опасные отходы		
перечень отходов	-	-
Не опасные отходы		
Тара из-под краски - 08 01 12 (Отходы красок и лаков, за исключением упомянутых в 08 01 11)	-	0,15599
Ветошь - 15 02 03 (Абсорбенты, фильтровальные материалы, ткани для вытирания, защитная одежда, за исключением упомянутых в 15 02 02)	-	0,0764
Огарки сварочных электродов - 12 01 13 (Отходы сварки)	-	0,02602

Твердые бытовые отходы (20 03 01, смешанные коммунальные отходы)	-	3,369
Строительный мусор (17 09 04 - Смешанные отходы строительства и сноса, за исключением упомянутых в 17 09 01, 17 09 02 и 17 09 03)	-	6,5
Зеркальные		
перечень отходов	-	-

Таблица 2.5 - Лимиты накопления отходов на период эксплуатации

Наименование отходов	Объем накопленных отходов на существующее положение, тонн/год	Лимит накопления, тонн/год
1	2	3
Всего	-	7,9413
в том числе отходов производства	-	0,0293
отходов потребления	-	7,912
Опасные отходы		
перечень отходов	-	-
Не опасные отходы		
Светодиодные лампы (20 01 36 - списанное электрическое и электронное оборудование)	-	0,0293
Твердые бытовые отходы (20 03 01, смешанные коммунальные отходы)	-	32,25
Зеркальные		
перечень отходов	-	-

2.5 Оценка физических воздействия на окружающую среду

2.5.1 Оценка возможного теплового, электромагнитного, шумового, воздействия и других типов воздействия, а также их последствий

Основным типом физического воздействия на окружающую среду в период строительства будет являться шумовое воздействие.

Оценка воздействия физических факторов произведена согласно требованиям действующего нормативного документа (санитарные правила): «Гигиенические нормативы к физическим факторам, оказывающим воздействие на человека» утвержденные приказом Министра национальной экономики Республики Казахстан от 16 февраля 2022 года №ҚР ДСМ-15.

При проведении строительных работ используется строительная техника, шум от которой может достигать до 100 дБА. Шум от стройплощадки зависит от характера выполняемых работ и расстояния до жилой застройки. Затухание звука от стройплощадки составляет около 4 дБа при удвоении расстояния.

В таблице 7.1 приведены данные о шуме стройплощадок в зависимости от вида строительных работ, которые показывают, что на расстоянии 30м шум колеблется в пределах от 63 до 85 дБА.

Таблица 2.6

Затухание звука от стройплощадок

Вид строительных работ	Эквивалентные уровни звука, дБА, на расстоянии от стройплощадки, м	
	15	30
Погрузочные	67	63
Земляные	73	69

Для уменьшения уровней акустического воздействия от подобных источников применяют несколько основных методов снижения шума:

- использование современной техники с низкими акустическими характеристиками (минус состоит в том, что при таких видах работ, как, сверление и резание материалов шум возникает уже не от оборудования, а от его контакта с объектами строительства);
- использование акустических экранов по периметру строительной площадки;
- применение шумозащитных капотов и кожухов на стационарные строительные установки (достигается эффект только для стационарных установок).

Шум, образующийся в ходе строительных работ, носит временный и локальный характер.

Основываясь на опыте строительства объектов по схожим проек-там можно предположить, что уровень шума будет ниже уровня, рекомендованного в нормативных документах. Из-за строительства незначитель-

но увеличится интенсивность транспортного потока по существующим дорогам и на подъездных и примыкающих дорогах ведущих к проектируемым объектам.

Строительные машины и механизмы будут являться так же источником вибрации. Данный уровень воздействия при строительстве незначителен и не сопряжен с неудобствами для жителей близлежащих домов.

Технологические процессы, в которых, применяется динамическое оборудование при строительстве не предусмотрены.

Вследствие потерь энергии энергетическими системами и приборами строительной техники и оборудования возникает электромагнитное излучение. Действующие стандарты ограничивают электромагнитное излучение техники и оборудования по всем параметрам. Они учитываются при конструировании энергетических систем строительной техники и оборудования.

Период эксплуатации

Такие факторы физического воздействия планируемой деятельности как ультразвук, вибрация, электромагнитные поля промышленной частоты и радиочастотного диапазона, ионизирующее излучение, признаны незначимыми и не подлежащими рассмотрению и оценкам на этапе ООС.

При оценке шумового воздействия на компоненты окружающей природной среды были использованы санитарно-гигиенические нормативы, поскольку в настоящий момент не существует иных критериев допустимости воздействия, утвержденных законодательством РК.

В качестве критерия оценки шума, создаваемого при эксплуатации объекта, приняты эквивалентные уровни звука LAэкв, дБА и максимальный уровень звука LAмакс, дБА на селитебной территории.

В качестве критериев допустимости воздействия приняты нижеприведенные «Гигиенические нормативы к физическим факторам, оказывающим воздействие на человека».

Назначение помещений или территорий	Время суток, ч	Уровни звукового давления (эквивалентные уровни звукового давления), дБ, в октавных полосах частот со среднегеометрическими частотами, Гц									Уровень звука L_A, (эквивалентный уровень звука $L_{Aэкв}$), дБА	Максимальный уровень звука, $L_{Aмакс}$, дБА
		31,5	63	125	250	500	1000	2000	4000	8000		
1	2	3	4	5	6	7	8	9	10	11	12	13
Жилые комнаты квартир		79 72	63 55	52 44	45 35	39 29	35 25	32 22	30 20	28 18	40 30	55 45

Основными источниками шумов являются шумы от насосного оборудования, горелки и вентиляторов.

Эквивалентные уровни звука определяются по формуле:

$L_{A.экв.} = L_{A.экв.ц} + 10\lg t_{сум} – 27$, (4.5)

Где $L_{А.экв.ц}$ – эквивалентный уровень звука за полный цикл характерного воздействия источников шума;

10lg $t_{сум}$ – поправка, дБа, учитывающая суммарную длительность действия $t_{сум}$, мин, источника шума в течение 8 ч наиболее шумного дневного времени суток.

Расчет ожидаемого уровня шума на период эксплуатации

Уровень звука в расчетной точке на территории жилого дома определяется, согласно «Справочника по защите от шума и вибрации жилых и общественных зданий» по формуле:

$L_{А.тер} = L_{А.экв} - \Delta L_{А.рас} - \Delta L_{А.зел,\ здан} - \Delta L_{А.воз}$,

где $L_{А.экв}$ – суммарная шумовая характеристика источников шума, дБА; $\Delta L_{А.рас}$, $\Delta L_{А.воз}$, $\Delta L_{А.зел}$, - снижение уровня звука, дБА, соответственно, в зависимости от расстояния между источником шума и расчетной точкой; вследствие затухания звука в воздухе; полосами насаждений, здания.

Снижение уровня звука в зависимости от расстояния между источником шума и расчетной точкой (для источников шума на территории микрорайонов) определяют: $\Delta L_{А.рас} = 20\lg r/r_0$, где r – кратчайшее расстояние, между расчетной точкой и границей источника шума на территории.

Расстояние определяют по формуле:

$$r = \sqrt{l^2 + \left(h_p - h_u\right)^2},$$

где l - длина проекции расстояния r на ограждающую плоскость, м;

$h_р$, $h_и$ - отметки, м, соответственно расчетной точки и условного акустического центра источника шума, принимаемые по проекту вертикальной планировки территории.

Определение эквивалентной площади звукопоглощения и величины уровня шума, прошедшего через ограждающую конструкцию помещения.

$$L = L_ш - R + 10lgS - 10lgB_и - 10lgk,$$

Где $L_ш$ – октавный (эквивалентный) уровень звукового давления в помещении с источником шума на расстоянии 2 м от разделяющего помещения ограждения (у преграды), дБА ($L_ш$=78.5)

R – изоляция воздушного шума ограждающей конструкцией помещения, через которую проникает шум, R=47дБА;

S – площадь ограждающей конструкции, м^2 (S=371.8);

$B_и$ – акустическая постоянная изолируемого помещения, м^2 ($B_и$=34.7);

$B_и$ определяется по формуле:

$B_и = A/(1-\alpha_{ср})$; $\alpha_{ср} = A/S_{огр}$

$S_{огр}$ – суммарная площадь ограждающих поверхностей помещения;

k – коэффициент, учитывающий нарушение диффузности звукового поля в помещении, принимается по таблице 4 в зависимости от среднего коэффициента звукопоглощения $\alpha_{ср}$ ($\alpha_{ср}$=0,085, k=1.25)

А – эквивалентная площадь звукопоглощения, м^2, расчет которой выполняется в зависимости от вида и материала звукопоглощающей поверхности. (А=31.77)

Для определения ожидаемого эквивалентного уровня звукового давления в ближайшей жилой застройке выбрана расчетная точка на расстоянии 56,8 м от источника загрязнения (котельной) на границе жилого дома.

Расчеты сведены в таблицу 5:

Таблица 5 - Акустический расчет для расчетной точки (ближайший жилой дом)

Показатели расчета	Ссылка	Источник шума								
		№1	№2	№3	№4	№5	№6	№7	№8	№9
$L_{А.экв}$ дБА		65.7	65.7	37.0	57.8	47.8	57.8	45.8	32.0	44.0
l, м		37.0	37.0	37.0	37.0	37.0	37.0	37.0	37.0	37.0
r, м	$r=\sqrt{l^2+(h_p-h_u)^2}$	37.014	37.014	37.014	37.014	37.014	37.014	37.014	37.014	37.014
$\Delta L_{А.рас}$, дБА	$\Delta L_{А.рас}=20\lg r/r_0$	0.866	0.866	0.866	0.866	0.866	0.866	0.866	0.866	0.866
$\Delta L_{А.воз}$, дБА	$\Delta L_{А.воз}=5r/1000$	0,185	0,185	0,185	0,185	0,185	0,185	0,185	0,185	0,185
$\Delta L_{А.зел}$, дБА	$\Delta L_{А.зел}$	2.50								
$\Delta L_{А.здан}$, дБА	$\Delta L_{А.здан}$,	40.8								
$L_{А.тер}$, дБА	$L_{А.тер} = L_{А.экв} - \Delta L_{А.рас} - \Delta L_{А.зел} - \Delta L_{А.воз}$	21.35	21.35	0	13,45	3,45	13.45	1.45	0	0
$L_{Атер.сум.}$, дБА	$L_{А\ тер.\ сум.} = 10 \lg \sum 10^{0,1LA}$	**25.06**								
Допустимые значения уровней звукового давления с 7-23ч	Гигиенические нормативы к физическим факторам, оказывающим воздействие на человека от 16.02.2022 г. №ҚР ДСМ-15, приложение 2,	55								

	табл.2	

Анализ результатов расчета шумового воздействия

На основании выполненных расчетов установлено, что уровни звука на границе жилой застройки не превышают нормативные показатели, регламентированные «Гигиеническими нормативами к физическим факторам, оказывающим воздействие на человека» от 16.02.2022 г. №ҚР ДСМ-15- 55 дБА – днем и 45 дБА – ночью.

Режим работы котельной – круглосуточный.

Допустимое значение уровня звука на территории, непосредственно прилегающей к жилому дому, согласно гигиеническим нормативам равно 55 дБА в течение времени с 7 до 23ч (расчетное 25.06 дБА).

Таким образом, согласно выполненным расчетам, производственная деятельность предприятия не создает превышений уровня шума в ближайшей жилой зоне и на границе площадки. Расчетную СЗЗ по шумовому воздействию предлагается установить по границе промплощадки предприятия.

Следовательно, заложенные в проектных решениях мероприятия по снижению уровней звука являются достаточными для соблюдения гигиенических требований.

Значительное снижение шума в застройке обеспечивается строгим соблюдением требований строительных норм и правил по планировке и застройке городов и других населенных пунктов. Превышений по шуму не выявлено.

Планируемое шумовое и вибрационное воздействие не превышает допустимых уровней (гигиенические нормативы) на объектах с нормируемым уровнем шума в дневное время суток.

Планируемая деятельность по эксплуатации объекта в части воздействия внешнего шума на среду обитания допустима к реализации и не несет в себе негативных социальных и иных последствий.

2.5.2 Характеристика радиационной обстановки в районе работ

На территории отсутствует зона техногенного радиоактивного загрязнения вследствие крупных радиационных аварий, а так же нет объектов, являющихся потенциальными источниками радиационных загрязнений (АЭС, ТЭЦ, предприятий по добыче, переработке и использованию минерального сырья с повышенным содержанием природных радионуклидов и т.д.).

Радиационных аномалий на участке изысканий не обнаружено. Показатели радиационной безопасности территории соответствуют требованиям санитарных правил и гигиенических нормативов [16, 17].

2.6 Оценка воздействий на земельные ресурсы и почвы

2.6.1 Состояние и условия землепользования

По результатам камеральной обработки буровых работ согласно лабораторных исследований, произведено разделение грунтов, слагающие территорию изысканий на инженерно-геологические элементы в стратиграфической последовательности их залегания:

ИГЭ 1. Насыпные грунты (t Q_{IV}),

ИГЭ 2. Суглинки (a Q_{II-III}),

ИГЭ 3. Глины (eMz).

Инженерно-геологический элемент № 1. Насыпные грунты

(t Q_{IV}) характеризуются следующими показателями физико-механических свойств:

№ п/п	Наименование характеристик	Единица измерения	Количество определений	Предельные значения		Средне нормативные значения
				Мин.	Макс.	
1	2	3	4	5	6	7
1	Природная влажность	%	2	11,2	17,1	14,0
2	Влажность на пределе текучести.	%	2	29	34	32
3	Влажность на пределе раскатывания	%	2	17	20	19
4	Число пластичности	%	2	12	14	13
5	Консистенция		2	-0,63	0,01	-0,30
6	Плотность грунта	г/см3	2	1,85	2,08	1,97
7	Коэффициент пористости	доли единиц	2	0,522	0,715	0,619
8	Степень влажности	доли единиц	2	0,42	0,86	0,64

Насыпные грунты (t QIV) неоднородные по составу и имеют различную степень уплотнения, что подтверждается лабораторными данными и данными полевых работ, поэтому они не рекомендуются как основания для фундаментов и характеристики по ним не приводятся

Инженерно-геологический элемент № 2. Суглинки (а Q_{II-III}) характеризуются следующими показателями физико-механических свойств:

Таблица № 9

№ п/п	Наименование характеристик	Единица измерения	Количество определений	Предельные значения		Средне нормативные значения
				Минимум	Максимум	
1	2	3	4	5	6	7
1	Природная влажность	%	6	13,1	18,7	16,0
2	Влажность на пределе текучести.	%	6	25	31	28
3	Влажность на пределе раскатывания	%	6	15	19	17
4	Число пластичности	%	6	9	12	11
5	Консистенция		6	-0,43	0,14	-0,11
6	Плотность грунта	г/см3	6	2,02	2,08	2,05
7	Коэффициент пористости	доли единиц	6	0,474	0,594	0,537
8	Степень влажности	доли единиц	6	0,74	1,00	0,80
9	Модуль деформации при водонасыщении	МПа	3	2,8	4,8	3,7
10	Удельное сцепление при водонасыщении	МПа	6	0,013	0,040	0,023
11	Угол внутреннего трения при водонасыщении.	градус	6	17	23	21

Значение модуля деформации изменяется от 3,5 МПа до 4,8 МПа, среднее значение 3,7 МПа. За расчетное значение модуля деформации рекомендуется принять среднее (нормативное значение) равное 4,0 МПа.

Частные значения характеристик прочностных и деформационных свойств четвертичных суглников подвергались статической обработке согласно требованиям ГОСТ 20522-96 и в результате получены нормативные и расчетные значения характеристик, приведенные в таблице 10.

Таблица № 10

№ п/п	Наименование характеристик	Ед. изм	Значения характеристик	
			Нор-	Расчетные

		.	ма-тив-ные	По де-форма-ции	По несущей способно-сти.
1	Удельное сцепление	МПа	0,023	0,017	0,012
2	Угол внутреннего тре-ния	градус	21	19	18
3	Модуль деформации	МПа	4	4	4
4	Плотность грунта	г/см3	2,05	2,04	2,02

Инженерно-геологический элемент № 3. Глина (eMz) характеризуются следующими показателями физико-механических свойств:

Таблица № 11

№ п/п	Наименование характеристик	Единица измерения	Количество определений	Предельные значения		Средне нормативные значения
				Минимум	Максимум	
	2					7
	Природная влажность			16,6	9,4	2 4,3
	Влажность на пределе текучести.			2	9	52
	Влажность на пределе раскатывания			7	4	31
	Число пластичности			3	2	21
5	Консистенция		6	-0,75	-0,10	-0,36
6	Плотность грунта	г/см3	6	1,90	2,06	1,97
7	Коэффициент пористости	доли единиц	6	0,551	0,846	0,724
8	Степень влажности	доли единиц	6	0,83	1,00	0,91
9	Модуль деформации трехосным сжатием	МПа	3	10,2	16,5	14,1
10	Удельное сцепление при водонасыщении	МПа	6	0,046	0,070	0,057

№ п/п	Наименование характеристик	Единица измерения	Количество определений	Предельные значения		Средне нормативные значения
				Минимум	Максимум	
11	Угол внутреннего трения при водонасыщении.	градус	6	11	26	21

Значение модуля деформации на приборе трехосного сжатия изменяется от 10,2 МПа до 16,5 МПа, среднее 14,1 МПа.

За расчетное значение модуля деформации принять среднее нормативное значение модуля определенного на приборе трехосного сжатия равное 14 МПа.

Частные значения характеристик прочностных и деформационных свойств элювиальных глин подвергались статической обработке согласно требованиям ГОСТ 20522-96 и в результате получены нормативные и расчетные значения характеристик, приведенные в таблице 12.

Таблица 12

№ п/п	Наименование характеристик	Единица измерений	Значения характеристик		
			Нормативные	Расчетные	
				По деформации	По несущей способности.
1	Удельное сцепление	МПа	0,057	0,042	0,032
2	Угол внутреннего трения	градус	21	18	15
3	Модуль деформации	МПа	14	14	14
4	Плотность грунта	г/см3	1,97	1,95	1,93

2.6.2 Характеристика ожидаемого воздействия на почвенный покров

Намечаемая деятельность связана с незначительное трансформацией естественных ландшафтов, в т. ч. изменением рельефа местности.

Минимизация негативного воздействия при строительстве и эксплуатации проектируемых объектов на земельные ресурсы, ландшафты и почвы достигается путем применения технологий, направленных на ресурсосбережение, сокращение эмиссий в окружающую среду.

Предотвращение загрязнения почв на прилегающих территориях путем своевременной ликвидации аварийных просыпей отходов, проливов нефтепродуктов и других загрязняющих веществ решается путем организованного отвода и очистки поверхностных сточных вод; сокращения выбросов загряз-

няющих веществ в атмосферный воздух, оборудования двигателей специальной техники поддонами для сбора утечки масел.

Комплекс вышеперечисленных мер в период производства строительных работ позволит предотвратить их отрицательное воздействие на земельные ресурсы и почвы. Отрицательное воздействие строительных работ на земельные ресурсы и почвы не прогнозируется.

В результате реализации вышеприведенного комплекса мер по предотвращению при эксплуатации предприятия отрицательное воздействие на земельные ресурсы и почвы не прогнозируется.

2.7 Оценка воздействия на растительность и животный мир

2.7.1 Современное состояние растительности и животного мира в зоне воздействия объекта

Район размещения объекта находится под влиянием интенсивного многокомпонентного антропогенного воздействия города и промышленных предприятий, поэтому естественная растительность со значительным участием сорных видов встречается, как правило, на участках, оставленных без внимания промышленностью и градостроительством.

Естественный растительный покров присутствует на незастроенных участках и представлен кустарниковой, травянистой степной растительностью. Кустарник, растущий в основном в ложбинах, представлен жимолостью, карагайником. Деревья представлены кленом, тополем, березой и карагачом.

Травяной покров местности представлен степным разнотравьем. Среди разновидностей трав встречается типчак, ковыль красноватый, вейник, полынь.

Редких и исчезающих растений в зоне влияния предприятия нет.

Естественные пищевые и лекарственные растения отсутствуют. Согласно кадастров учетной документации сельскохозяйственные угодья в рассматриваемом районе отсутствуют.

Животный мир рассматриваемого района представлен преимущественно мелкими грызунами, пресмыкающимися и пернатыми.

Класс млекопитающих представлен мелкими млекопитающими из отряда грызунов: полевая мышь, полевка - экономка. Непосредственно на площадке животные отсутствуют в связи с близостью действующего объекта.

Из птиц обычный домовой воробей, сорока, ворон, скворец. Среди животных, обитающих в районе, занесенных в Красную книгу нет.

2.7.2 Источники воздействия на растительность и животный мир

Учитывая скудность растительного и животного мира на территории исследуемого участка, антропогенную трансформацию естественных экологических систем в результате использования участка под пастбища, нанесение какого-либо значительного ущерба в результате строительства и эксплуатации проектируемого объекта не прогнозируется.

Объекты растительного мира, произрастающие на участке, не представляют ценности как объекты, подлежащие охране или ресурсы, используемые в качестве сырья или корма для скота. Все они широко распространены на прилегающих территориях и их уничтожение на локальных участках в результате строительства не представляет опасности для популяции.

Объекты животного мира с началом строительства в результате фактора беспокойства мигрируют на прилегающие участки, где условия их проживания сохраняются.

Существует вероятность уничтожения единичных особей черепахи по причине их медленного передвижения, но данный вид очень широко распространен на соседних участках.

Возможно уничтожение части популяции насекомых, что обусловлено поведенческими и физиологическими особенностями представителей этих групп животных.

2.8 Оценка воздействий на социально-экономическую среду

2.8.1 Современные социально-экономические условия жизни местного населения, характеристика его трудовой деятельности

Астана расположена в северном Казахстане на правом берегу реки Есиль. Рельеф территории города представляет собой низкие надпойменные террасы. Климат города резко континентальный. Зима - холодная, продолжительная, малоснежная, в некоторые годы суровая. Лето - умеренно засушливое, характеризуется жаркой, сухой погодой. Средняя температура июля +20 С. Максимальная температура (+30 С и выше) отмечается в среднем за июль 11-12 дней. Гидрографическая сеть города представлена единственной рекой Есиль и ее незначительными пересыхающими правыми притоками, проходящими по территории города - Сарыбулак и Ащылыозен. В радиусе 25-30 км вокруг Астаны имеются многочисленные пресные и соленые озера.Главная водная артерия столицы - река Есиль протекает в южной ее части и берет начало из родников в горах Ниаз (северная часть Казахского мелкосопочника) в Карагандинской области. Общая длина реки от истока до устья составляет 2450 км. Для водоснабжения и развития орошаемого земледелия в 1965-1970 гг. на р. Есиль, в 70 км от города, построено Вячеславское (ныне Астанинское) водохранилище с полным объемом 410,9 млн.м3 водных ресурсов.Астана расположена в зоне сухой степи, подзоне сухих типчаково-ковыльных степей на темно-каштановых почвах. Почвенный покров характеризуется малой продуктивностью. В настоящее время ведется активная работа по озеленению столицы древесными и кустарниковыми породами, приспособленными к местным почвенным и климатическим условиям. На 1 января 2009 года площадь лесного фонда города составила 16,5 тыс. га.В черте столицы находится 18 месторождений по разработке грунта для автодорожного строительства, песчанно - гравийной смеси, щебня, песка для производства силикатного кирпича и др. На начало 2009 года запасы категории А+В+С1 (разведанные) составляют 12960,5 тыс.м3, категории С2 (предварительно оцененные) - 4265,8 тыс.м3.Количество зарегистрированных юридических лиц, прошедших регистрацию или перерегистрацию в органах юстиции по формам собственности: 33 551 (кол-во предприятий).Численность занятых в сфере малого и среднего бизнеса:158,5 тыс. человекПромышленный сектор города Астаны в наибольшей степени представлен предприятиями обрабатывающей промышленности (на их долю приходится 69,2%) и электроснабжения, подачи газа, пара и воздушного кондиционирования – 26,9%. На долю объемов продукции (товаров, услуг) водоснабжения, канализационной системы, контроля над сбором и распределением отходов приходится – 3,9%.С начала го-

да предприятиями города выпущено продукции и оказано услуг промышленного характера на сумму 11 629,0 млн. тенге. Индекс физического объема (далее ИФО) к аналогичному периоду 2011 года со-ставил 102,7%.В обрабатывающей промышленности предприятиями города произведено продукции (товаров, услуг) на сумму 8 049,7 млн.тенге, ИФО составил 103,4%.

2.8.2 Обеспеченность объекта трудовыми ресурсами

Реализация проекта даст возможность создания рабочих мест на этапе строительства, а также на этапе эксплуатации. Персоналу на площадке представится возможность работать с современными технологиями, следовательно, заинтересованные рабочие смогут пройти обучение.

Населенные пункты в районе проектируемого предприятия имеют достаточные трудовые ресурсы для обеспечения потребностей проектируемого объекта. На всех рабочих специальностях и частично ИТР будет задействовано местное население.

2.8.3 Влияние намечаемой деятельности на регионально-территориальное природопользование

В целом воздействие производственной и хозяйственной деятельности на окружающую среду проектируемого предприятия оценивается как вполне допустимое при несомненно крупном социально-экономическом эффекте – обеспечении занятости населения, получения ценного ликвидного продукта – цветных металлов, с вытекающими из этого другими положительными последствиями.

2.8.4 Прогноз изменений социально-экономических условий жизни местного населения

В процессе оценки воздействия намечаемой деятельности на социально-экономическую среду рассмотрены компоненты двух блоков:

- социальной среды, включающей – трудовая занятость, доходы и уровень жизни населения, здоровье населения, рекреационные ресурсы;
- экономической среды, включающей – экономическое развитие территории, землепользование.

Интегральное воздействие на каждый компонент определялось в соответствии с критериями, учитывающими специфику социально-экономических условий региона путем суммирования балов отдельно отрицательных и отдельно положительных пространственных, временных воздействия и интенсивности воздействий. В результате интегральный уровень воздействия оценивается для компонентов:

- трудовая занятость (3+5+2=10) – среднее положительное воздействие;
- доходы и уровень жизни населения (3+5+2=10) – среднее положительное воздействие;
- здоровье населения (0) – воздействие отсутствует;

- рекреационные ресурсы (-1-5-1=-7) – среднее отрицательное воздействие;

- экономическое развитие территории (3+5+3=11) – высокое положительное воздействие;

- землепользование (-1-5-1=-7) – среднее отрицательное воздействие.

Таким образом, воздействие намечаемой деятельности на:

- экономическое развитие территории оценивается как высокое положительное;

- трудовую занятость, доходы и уровень жизни населения оценивается как среднее положительное воздействие;

- рекреационные ресурсы и землепользование оценивается как среднее отрицательное.

Воздействие на здоровье населения оценивается как нулевое.

В целом эксплуатация производства в безаварийном режиме принесет огромную пользу для местной, региональной и национальной экономики.

2.8.5 Санитарно-эпидемиологическое состояние территории и прогноз его изменений в результате намечаемой деятельности;

При реализации проектных решений объекта (при нормальных условиях эксплуатации объекта и возможных аварийных ситуациях); ухудшение социально-экономических условий жизни местного населения не прогнозируется. Санитарно-эпидемиологическое состояние территории в результате намечаемой деятельности не ухудшится ввиду значительной удаленности жилой застройки от предприятия.

Намечаемая деятельность:

- не приведет к сверхнормативному загрязнению атмосферного воздуха в населенных пунктах;

- не приведет к загрязнению и истощению водных ресурсов, используемых населением для питьевых, культурно-бытовых и рекреационных целей;

- не связана с изъятием земель, используемых населением для сельскохозяйственных и рекреационных целей;

- не приведет к утрате традиционных мест отдыха населения.

3. ОЦЕНКА ЭКОЛОГИЧЕСКОГО РИСКА РЕАЛИЗАЦИИ НАМЕЧАЕМОЙ ДЕЯТЕЛЬНОСТИ

3.1 Ценность природных комплексов и их устойчивость к воздействию намечаемой деятельности

Промплощадка проектируемого предприятия размещена за пределами особо охраняемых природных территорий, водоохранных зон водных объектов и вне земель государственного лесного фонда.

Природоохранная ценность экосистем, прилегающих к участкам строительства, определяется следующими критериями: наличие мест обитания редких видов флоры и фауны, растительных сообществ, ценного генофонда, средоформирующих функций, стокоформирующего потенциала, полифункциональности экосистем, степени их антропогенной трансформации, потенциала естественного восстановления и т.п.

На прилегающей к проектируемому предприятию территории в основном преобладают низкозначимые с различной степенью устойчивости, преобразованные и трансформированные (сельскохозяйственные земли, деградированные степи), относящиеся к городской застройке. Они утратили потенциал биоразнообразия и возможность естественного восстановления, но сохраняют резерв средоформирующего каркаса после улучшения и санации с использованием компенсационных мер.

Намечаемой деятельностью не будут затронуты высокозначимые, высокочувствительные и среднезначимые экосистемы.

Оценка устойчивости прилегающих к предприятию ландшафтов к антропогенному воздействию на основе комплексных критериев, включает геологические, геоморфологические, почвенные и геоботанические особенности. Выделено 3 класса устойчивости ландшафтов: неустойчивые, среднеустойчивые и устойчивые. К неустойчивым относятся все горные лесные ландшафты, а также степные ландшафты денудационных, эрозионно-денудационных приподнятых равнин и аккумулятивных озерно-аллювиальных равнин. Неустойчивость последних, связана не столько с антропогенными факторами, а больше, с периодической трансгрессией и регрессией рек. Поэтому во временном аспекте эти ландшафты не устойчивы, а антропогенные нагрузки могут стимулировать различные негативные процессы.

Намечаемой деятельностью не будут затронуты неустойчивые и среднеустойчивые экосистемы так как все они находятся в основном в пределах территорий особо охраняемых природных территорий. Проектируемое производство не может повлечь изменения естественного облика охраняемых ландшафтов, нарушение устойчивости экологических систем за пределами участков строительства и не угрожает сохранению и воспроизводству особо ценных природных ресурсов.

3.2 Комплексная оценка последствий воздействия на окружающую среду при нормальном (без аварий) режиме эксплуатации объекта

Комплексной (интегральной) оценкой воздействия намечаемой деятельностью по сути является значимость воздействия, определяемая в соответствии с «Методическими указаниями по проведению оценки воздействия хозяйственной деятельности на окружающую среду», утвержденными приказом Министра охраны окружающей среды Республики Казахстан от 29 октября 2010 г № 270-п [31].

В настоящем разделе ООС выполнена оценка воздействия на каждый компонент окружающей среды, затрагиваемый при проведении работ.

Оценка воздействия проведена по трем показателям: пространственный, временной масштабы воздействия и величина воздействия (интенсивность). Для оценки значимости воздействия определен комплексный балл, т. е. интегральная оценка воздействия на следующие компоненты: атмосферный воздух, поверхностные и подземные воды, почвенный покров, растительный и животный мир, геологическую среду.

На основе покомпонентной оценки воздействия на окружающую среду путем комплексирования ранее полученных уровней воздействия, в соответствии с изложенными методиками, выполнена интегральная оценка деятельности.

Комплексная оценка воздействия всех операций, производимых при производстве, позволяет сделать вывод о том, какая природная среда оказывается под наибольшим влиянием со стороны факторов воздействия.

Расчёт комплексной оценки и значимости воздействия на природную среду приведён в таблице 5.1.

Таблица 3.1 - Расчёт значимости воздействия на компоненты природной среды

Компоненты природной среды	Источник и вид воздействия	Пространственный масштаб	Временной масштаб	Интенсивность воздействия	Значимость воздействия в баллах	Категория значимости
1	2	3	4	5	6	7
Воздушная среда	Выбросы загрязняющих веществ в атмосферу	Ограниченное воздействие (2)	Многолетнее воздействие (4)	Незначительное воздействие (1)	8	Низкая значимость
	Шум	Локальное воздействие (1)	Многолетнее воздействие (4)	Незначительное воздействие (1)	4	Низкая значимость
Поверхностные воды	Химическое загрязнение поверхностных (талых и дождевых) сточных вод в пределах территории завода, их организованный отвод и очистка, предотвращающие химическое загрязнение поверхностных водных объектов	Локальное воздействие (1)	Многолетнее воздействие (4)	Незначительное воздействие (1)	4	Низкая значимость
Подземные воды	Химическое загрязнение подземных вод отсутствует, ввиду предотвращения инфильтрации поверхностного стока в подземные горизонты	Локальное воздействие (1)	Многолетнее воздействие (4)	Незначительное воздействие (1)	4	Низкая значимость
	Изъятие водных ресурсов из действующего водозабора в пределах разрешения на специальное водопользование	Локальное воздействие (1)	Многолетнее воздействие (4)	Незначительное воздействие (1)	4	Низкая значимость
Земельные ресурсы	Объекты размещаются на существующей прмплощадке, изъятие земель не предусматривается	Локальное воздействие (1)	Многолетнее воздействие (4)	Незначительное воздействие (1)	4	Низкая значимость
Почвы	Механические нарушения на территории завода	Локальное воздействие (1)	Многолетнее воздействие (4)	Незначительное воздействие (1)	4	Низкая значимость
	Загрязнение почв химическими	Локальное воздей-	Многолетнее	Незначительное	4	Низкая значи-

Компоненты природной среды	Источник и вид воздействия	Пространственный масштаб	Временной масштаб	Интенсивность воздействия	Значимость воздействия в баллах	Категория значимости
1	2	3	4	5	6	7
	веществами	ствие (1)	воздействие (4)	воздействие (1)		мость
Растительный и животный мир	Объекты размещаются на существующей прмплощадке, изъятие земель не предусматривается, физическое воздействие отсутствует	Локальное воздействие (1)	Многолетнее воздействие (4)	Незначительное воздействие (1)	4	Низкая значимость
	Отсутствие интегрального воздействия на растительность и животный мир в районе предприятия, изменение видового разнообразия не прогнозируется	Локальное воздействие (1)	Многолетнее воздействие (4)	Незначительное воздействие (1)	4	Низкая значимость

Как следует из вышеприведенного расчета при нормальном (без аварий) режиме строительства и эксплуатации объекта воздействие низкой значимости будет отмечаться на все компоненты.

Воздействие низкой значимости имеет место, когда последствия испытываются, но величина воздействия достаточно низка (при смягчении или без смягчения), а также находится в пределах допустимых стандартов или рецепторы имеют низкую чувствительность/ценность.

В целом положительное интегральное воздействие прогнозируется на социально-экономическую среду, а отрицательное воздействие на компоненты природной среды от планируемой деятельности не выходит за пределы среднего уровня.

Анализ покомпонентного и интегрального воздействия на окружающую среду позволяет сделать вывод о том, что предусмотренные проектом работы, при условии соблюдения технических решений (штатная ситуация) не оказывает значимого негативного воздействия на окружающую среду. В тоже время, оказывается умеренное положительное воздействие на социально-экономическую сферу.

3.3 Оценка последствий аварийных ситуаций

Транспортная авария. Около 75% всех аварий на автомобильном транспорте происходит из-за нарушения водителями правил дорожного движения. Наиболее опасными видами нарушений по-прежнему остаются превышение скорости, игнорирование дорожных знаков, выезд на полосу встречного движения и управление автомобилем в нетрезвом состоянии. Очень часто приводят к авариям плохие дороги (главным образом скользкие), неисправность машин (на первом месте – тормоза, на втором – рулевое управление, на третьем – колеса и шины). Особенную опасность представляют аварии при транспортировке опасных веществ, в данном случае серной кислоты и мышьяксодержащего кека.

Опасность транспортной аварии на проектируемом предприятии для людей заключается в нарушении нормальной жизнедеятельности организма и возможности отдаленных генетических последствий, а при определенных обстоятельствах – в летальном исходе при попадании веществ в организм через органы дыхания, кожу, слизистые оболочки, раны и вместе с пищей. Для окружающей среды опасность заключается в загрязнении земель, водных объектов, повреждении растительности.

Наиболее распространенными источниками возникновения чрезвычайных ситуаций техногенного характера являются пожары и взрывы, которые происходят на промышленных объектах.

Пожар – это вышедший из-под контроля процесс горения, уничтожающий материальные ценности и создающий угрозу жизни и здоровью людей. Основными причинами пожара являются: неисправности в электрических сетях, нарушение технологического режима и мер пожарной безопасности.

Основными опасными факторами пожара являются тепловое излучение, высокая температура, отравляющее действие дыма (продуктов сгорания:

окиси углерода и др.) и снижение видимости при задымлении. Критическими значениями параметров для человека, при длительном воздействии указанных значений опасных факторов пожара, являются:

- температура – 70 °С:
- плотность теплового излучения – 1,26 кВт/м^2;
- концентрация окиси углерода – 0,1% объема;
- видимость в зоне задымления – 6-12 м.

Взрыв – это горение, сопровождающееся освобождением большого количества энергии в ограниченном объеме за короткий промежуток времени. Взрыв приводит к образованию и распространению со сверхзвуковой скоростью взрывной ударной волны (с избыточным давлением более 5 кПа), оказывающей ударное механическое воздействие на окружающие предметы.

Основными поражающими факторами взрыва являются воздушная ударная волна и осколочные поля, образуемые летящими обломками различного рода объектов, технологического оборудования, взрывных устройств. Конкретно оценка воздействия при аварийных ситуациях проводится точно также, как и при безаварийной деятельности. Воздействие аварийных ситуаций, описанных выше, оценивается как локальное, кратковременное, сильное, средней значимости

В настоящем ОВОС использована ступенчатая матрица, базирующаяся на матрице риска, представленной в Международном стандарте СТ РК ИСО 17776-2004.

В матрице экологического риска используются баллы значимости воздействия, полученные при оценке воздействия аварий. Если вероятность появления конкретного воздействия крайне мала, то даже при высокой значимости воздействия, вероятность негативных последствий может соответствовать низкому экологическому риску (терпимый риск).

Матрица экологического риска для аварийных ситуаций предприятия представлена в таблице 5.2. Представленная матрица показывает, что экологический риск рассмотренных аварийных ситуаций не достигает высокого уровня экологического риска ни для одного компонента природной среды.

Таблица 3.2 - Матрица экологического риска

Последствия (воздействия) в баллах					Частота аварий (число случаев в год)					
Значимость воздействия	Компоненты природной среды				$<10^{-6}$	$\geq10^{-6}<10^{-4}$	$\geq10^{-4}<10^{-3}$	$\geq10^{-3}<10^{-1}$	$\geq10^{-1}<1$	≥1
	Атмосферный воздух	Недра	Земельные ресурсы	Водные ресурсы	Практически невозможная авария	Редкая авария	Маловероятная авария	Случайная авария	Вероятная авария	Частая
0-10	1			1				x x x x		
11-21	16		16		Низкий риск			x x		

Последствия (воздействия) в баллах					Частота аварий (число случаев в год)					
Значимость воздействия	Компоненты природной среды				$<10^{-6}$	$\geq10^{-6}<10^{-4}$	$\geq10^{-4}<10^{-3}$	$\geq10^{-3}<10^{-1}$	$\geq10^{-1}<1$	≥1
	Атмосферный воздух	Недра	Земельные ресурсы	Водные ресурсы	Практически невозможная авария	Редкая авария	Маловероятная авария	Случайная авария	Вероятная авария	Частая
22-32								x x		
33-43										
44-54						Средний риск			Высокий риск	
55-64										

СПИСОК ИСПОЛЬЗОВАННЫХ ИСТОЧНИКОВ

1. Экологический кодекс Республики Казахстан [Электронный ресурс]. Кодекс Республики Казахстан от 2 января 2021 года № 400-VI ЗРК. - Режим доступа: https://adilet.zan.kz/rus/docs/K2100000400.

2. «Инструкция по определению категории объекта, оказывающего негативное воздействие на окружающую среду» (Приложение к приказу Министра экологии, геологии и природных ресурсов РК от 13 июля 2021 года № 246).

3. Земельный кодекс Республики Казахстан [Электронный ресурс]. Кодекс Республики Казахстан от 20 июня 2003 года № 442. - Режим доступа: http://adilet.zan.kz/rus/docs/K030000442_.

4. Об утверждении Методики определения нормативов эмиссий в окружающую среду. Приказ Министра экологии, геологии и природных ресурсов Республики Казахстан от 10 марта 2021 года № 63.. [Электронный ресурс] – Режим доступа: https://adilet.zan.kz/rus/docs/V2100022317.

5. О здоровье народа и системе здравоохранения [Электронный ресурс]. Кодекс Республики Казахстан от 18 сентября 2009 года № 193-IV. - Режим доступа: http://adilet.zan.kz/rus/docs/K090000193_.

6. Об архитектурной, градостроительной и строительной деятельности в Республике Казахстан [Электронный ресурс]. Закон Республики Казахстан от 16 июля 2001 года № 242. - Режим доступа: http://adilet.zan.kz/rus/docs/Z010000242_.

7. Об особо охраняемых природных территориях. [Электронный ресурс]. Закон Республики Казахстан от 7 июля 2006 года N 175. - Режим доступа: http://adilet.zan.kz/rus/docs/Z060000175_.

8. О гражданской защите. [Электронный ресурс].Закон Республики Казахстан от 11 апреля 2014 года № 188-V ЗРК. - Режим доступа: http://adilet.zan.kz/rus/docs/Z1400000188.

9. Об утверждении Инструкции по проведению оценки воздействия на окружающую среду [Электронный ресурс]. Приказ Министра охраны окружающей среды Республики Казахстан от 28 июня 2007 года № 204-п. – Режим доступа: http://adilet.zan.kz/rus/docs/V070004825_#z7.

11. Об утверждении Методики определения нормативов эмиссий в окружающую среду [Электронный ресурс]. Приказ Министра охраны окружающей среды Республики Казахстан от 16 апреля 2012 года № 110-ө. – Режим доступа: http://adilet.zan.kz/rus/docs/V1200007664#z7.

12. Об утверждении Правил проведения общественных слушаний [Электронный ресурс]. Приказ Министра экологии, геологии и природных ресурсов Республики Казахстан от 10 марта 2021 года № 63. – Режим доступа: https://adilet.zan.kz/rus/docs/V2100022317.

13. Об утверждении Правил экономической оценки ущерба от загрязнения окружающей среды [Электронный ресурс]. Постановление Правитель-

ства Республики Казахстан от 27 июня 2007 года N 535. – Режим доступа: http://adilet.zan.kz/rus/docs/P070000535_#z4.

14. Об утверждении Классификатора отходов [Электронный ресурс]. Приказ Министра экологии, геологии и природных ресурсов Республики Казахстан от 6 августа 2021 года N314. – Режим доступа: http://adilet.zan.kz/rus/docs/V070004775_#z5.

15. Об утверждении Методики расчета платы за эмиссии в окружающую среду [Электронный ресурс]. Приказ Министра охраны окружающей среды Республики Казахстан от 8 апреля 2009 года № 68-п. – Режим доступа: http://adilet.zan.kz/rus/docs/V090005672_#z6.

16. Об утверждении Правил ведения автоматизированного мониторинга эмиссий в окружающую среду при проведении производственного экологического контроля и требований к отчетности по результатам производственного экологического контроля [Электронный ресурс]. Приказ Министра энергетики Республики Казахстан от 7 сентября 2018 года № 356. – Режим доступа: http://adilet.zan.kz/rus/docs/V1800017543#z177.

17. Об утверждении Санитарных правил "Санитарно-эпидемиологические требования по установлению санитарно-защитной зоны производственных объектов" [Электронный ресурс]. Приказ Министра национальной экономики Республики Казахстан от 20 марта 2015 года № 237. – Режим доступа: http://adilet.zan.kz/rus/docs/V1500011124.

18. Об утверждении Гигиенических нормативов к атмосферному воздуху в городских и сельских населенных пунктах [Электронный ресурс]. Приказ Министра национальной экономики Республики Казахстан от 28 февраля 2015 года № 168. – Режим доступа: http://adilet.zan.kz/rus/docs/V1500011036.

19. Об утверждении гигиенических нормативов "Санитарно-эпидемиологические требования к обеспечению радиационной безопасности" [Электронный ресурс]. Приказ Министра национальной экономики Республики Казахстан от 27 февраля 2015 года № 155. – Режим доступа: http://adilet.zan.kz/rus/docs/V1500010671.

20. Об утверждении Гигиенических нормативов к физическим факторам, оказывающим воздействие на человека [Электронный ресурс]. Приказ Министра национальной экономики Республики Казахстан от 28 февраля 2015 года № 169.- Режим доступа: http://adilet.zan.kz/rus/docs/V1500011147.

21. Об утверждении Санитарных правил "Санитарно-эпидемиологические требования к водоисточникам, местам водозабора для хозяйственно-питьевых целей, хозяйственно-питьевому водоснабжению и местам культурно-бытового водопользования и безопасности водных объектов" [Электронный ресурс]. Приказ Министра национальной экономики Республики Казахстан от 16 марта 2015 года № 209. - Режим доступа: http://adilet.zan.kz/rus/docs/V1500010774.

22. Об утверждении Гигиенических нормативов к безопасности окружающей среды (почве) [Электронный ресурс]. Приказ Министра националь-

ной экономики Республики Казахстан от 25 июня 2015 года № 452. - Режим доступа: http://adilet.zan.kz/rus/docs/V1500011755.

23. Об утверждении перечня отходов для размещения на полигонах различных классов [Электронный ресурс]. Приказ и.о. Министра охраны окружающей среды Республики Казахстан от 2 августа 2007 года N 244-п. - Режим доступа: http://adilet.zan.kz/rus/docs/V070004897_.

24. Об утверждении Санитарных правил "Санитарно-эпидемиологические требования к сбору, использованию, применению, обезвреживанию, транспортировке, хранению и захоронению отходов производства и потребления" [Электронный ресурс]. Приказ Министра здравоохранения Республики Казахстан от 25 декабря 2020 года №ҚР ДСМ-331/2020 - Режим доступа: http://adilet.zan.kz/rus/docs/V1800017242.

25. «Справочника по климату СССР», вып. 18, 1989 г.

26. Об утверждении Правил разработки программы управления отходами [Электронный ресурс]. Приказ Министра энергетики Республики Казахстан от 25 ноября 2014 года № 146. - Режим доступа: http://adilet.zan.kz/rus/docs/V1400010031.

27. Об утверждении перечня наилучших доступных технологий [Электронный ресурс]. Приказ Министра энергетики Республики Казахстан от 28 ноября 2014 года № 155. Зарегистрирован в Министерстве юстиции Республики Казахстан 29 января 2015 года № 10166. - Режим доступа: http://adilet.zan.kz/rus/docs/V1400010166.

28. Об утверждении Типового перечня мероприятий по охране окружающей среды [Электронный ресурс]. Приказ Министра охраны окружающей среды Республики Казахстан от 12 июня 2013 года № 162-Ѳ - Режим доступа: http://adilet.zan.kz/rus/docs/V1300008559.

29. Рекомендации по оформлению и содержанию проектов нормативов предельно допустимых выбросов в атмосферу (ПДВ) для предприятий Республики Казахстан. РНД 211.2.02.02-97.

30. СП РК 2.04-01-2017. Строительная климатология (с изменениями от 01.08.2018 г.).

31. Методические указания по проведению оценки воздействия хозяйственной деятельности на окружающую среду (утверждены приказом МООС РК от 29 октября 2010 года № 270-п).

32. ГОСТ 17.4.3.02-85 (СТ СЭВ 4471-84) «Охрана природы. Почвы. Требования к охране плодородного слоя почвы при производстве земляных работ» [Электронный ресурс]. - Режим доступа: https://online.zakon.kz/Document/?doc_id=30039535#pos=1;-109.

33. Кодекс Республики Казахстан от 25 декабря 2017 года № 120-VI ЗРК «О налогах и других обязательных платежах в бюджет (Налоговый кодекс)».

34. Методика разработки проектов нормативов предельного размещения отходов производства и потребления (Приложение № 16 к приказу Министра охраны окружающей среды Республики Казахстан от 18.04.2008 г. № 100-п).

35. Климатические характеристики условий распространения примесей в атмосфере. Л.-1983 г.

36. Методика расчета концентраций вредных веществ в атмосферном воздухе от выбросов предприятий. Приложение № 12 к приказу Министра окружающей среды и водных ресурсов РК от 12 июня 2014 года № 221-Ѳ.

37. Об утверждении Перечней редких и находящихся под угрозой исчезновения видов растений и животных. Постановление Правительства Республики Казахстан от 31 октября 2006 года N 1034. Режим доступа: http://adilet.zan.kz/rus/docs/P060001034.

38. Об утверждении критериев оценки экологической обстановки территорий [Электронный ресурс]. Приказ Министра энергетики Республики Казахстан от 16 марта 2015 года № 202. Режим доступа: http://adilet.zan.kz/rus/docs/V1500010928#z1.

39. ГОСТ 17.5.3.06-85. «Охрана природы (ССОП). Земли. Требования к определению норм снятия плодородного слоя почвы при производстве земляных работ».

40. Р РК 218-53-2006. Рекомендации по применению гранулированных шлаков свинцового производства АО «КАЗЦИНК» в дорожном строительстве» [Электронный ресурс]. Рекомендация Комитета развития транспортной инфраструктуры №Р РК 218- 53 -2006. Режим доступа: http://adilet.zan.kz/rus/docs/E06IA0053AD.

41. Интерактивные земельно-кадастровые карты. http://aisgzk.kz/aisgzk/ru/content/maps/.

42. «Переработка вторичных отходов производства ферромарганца и силикомарганца». 07.09.2015. Рубрика: Производство ферросплавов Автор: Paxey. https://metallurgist.pro/pererabotka-vtorichnyh-othodov-proizvodstva-ferromargantsa-i-silikomargantsa/.

43. Об утверждении Правил обеспечения промышленной безопасности для опасных производственных объектов в нефтехимической, нефтеперерабатывающей отраслях, нефтебаз и автозаправочных станций. Приказ Министра по инвестициям и развитию Республики Казахстан от 30 декабря 2014 года № 342.

44. Сборник методик по расчету выбросов вредных веществ в атмосферу различными производствами, Алматы, 1996 г.;

45. Методика расчета нормативов выбросов от неорганизованных источников, Астана, 2008- Приложение №13 к приказу Министра охраны окружающей среды Республики Казахстан №100 –п;

46. «Методика расчета валовых выбросов вредных веществ в атмосферу для предприятий нефтепереработки и нефтехимии». Приложение № 2 к приказу Министра окружающей среды и водных ресурсов РК от 12 июня 2014 года № 221-Ѳ;

47. РНД 211.2.02.03-2004. Методика расчета выбросов загрязняющих веществ в атмосферу при сварочных работах (по величинам удельных выбросов). Астана, 2005;

48. Методика расчета выбросов вредных веществ от предприятий дорожно-строительной отрасли, в том числе от асфальтобетонных заводов», Астана, 2008. Приложение №12 к приказу Министра охраны окружающей среды Республики Казахстан № 100-п,

49. Методика расчета выбросов загрязняющих веществ в атмосферу от предприятий по производству строительных материалов. Приложение №11 к Приказу Министра ООС РК от «18» 04 2008 года №100 –п.;

50. РД 52.04.52-85 «Регулирование выбросов при неблагоприятных метеорологических условиях»;

51. Об утверждении Санитарных правил «Санитарно-эпидемиологические требования к обеспечению радиационной безопасности». Приказ Министра здравоохранения Республики Казахстан от 26 июня 2019 года № ҚР ДСМ-97.

52. «Методика расчета сброса ливневых стоков с территории населенных пунктов и предприятий» (приложение к приказу Министра охраны окружающей среды РК от 5 августа 2011 года № 203-ө).

53. СН РК 4.01-03-2011 «Водоотведение. Наружные сети и сооружения».

54. СТ РК ГОСТ Р 51232-2003. Вода питьевая. Общие требования к организации и методам контроля качества.

55. РНД 03.1.0.3.01-96 «Порядок нормирования объемов образования и размещения отходов производства» Алматы 1996 г.

56. ИТС 26-2017 (Информационно-технический справочник по наилучшим доступным технологиям) «Производство чугуна, стали, ферросплавов». Москва. Бюро НДТ. 2017

57. ГОСТ-1639-93 (ГОСТ-6825-74) «Лампы люминесцентные трубчатые для общего освещения».

58. Справочник химика, том 5, изд-во «Химия», Москва, 1969 г.

59. Кузьмин Р. С. Компонентный состав отходов. Часть 1. Казань.: Дом печати, 2007.

60. Использование пыли сухих газоочисток производства ферросиликомарганца. К.т.н. Толымбекова Л.Б. Инновационный Евразийский университет, Казахстан. Режим доступа - http://www.rusnauka.com/45_VSN_2015/Tecnic/1_203835.doc.htm.

61. РД 52.04.186-89 Руководство по контролю загрязнения атмосферы (Часть I. Разделы 1-5).

62. Об утверждении Правил учета отходов производства и потребления [Электронный ресурс]. Приказ Министра энергетики Республики Казахстан от 11 июля 2016 года № 312. Режим доступа - http://adilet.zan.kz/rus/docs/V1600014103.

63. Об утверждении формы отчета по инвентаризации отходов и инструкции по ее заполнению. Приказ и.о Министра энергетики Республики Казахстан от 29 июля 2016 года № 352. Режим доступа - http://adilet.zan.kz/rus/docs/V1600014234.

64. «Защита от шума. Справочник проектировщика». М., Стройиздат, 1974.

65. Сафонов В. В. «Шум реконструкции зданий и сооружений, проблемы его снижения на прилегающих территориях».

66. Каталог шумовых характеристик технологического оборудования. (к СНиП II-12-77).

ЗАЯВЛЕНИЕ ОБ ЭКОЛОГИЧЕСКИХ ПОСЛЕДСТВИЯХ

Рабочий проект «Строительство пристройки к школе-гимназии № 86 по ул. А. Болекпаева, здание №20»	
Инвестор (заказчик)	ГУ «Управление строительства города Астаны»
Реквизиты (почтовый адрес, телефон, телефакс, телетайп, расчетный счет)	город Астана, Сарыаркинская район, улица С.Сейфуллина, 30.
Источники финансирования (госбюджет, частные или иностранные инвестиции)	бюджетная организация.
Местоположение объекта (область, район, населенный пункт или расстояние и направление от ближайшего населенного пункта)	по ул. А. Болекпаева, здание №20
Полное наименование объекта, сокращенное обозначение, ведомственная принадлежность или указание собственника	«Строительство пристройки к школе-гимназии № 86 по ул. А. Болекпаева, здание №20»
Представленные проектные материалы (полное название документации)	Пояснительная записка, графический материал
Генеральная проектная организация	ТОО «Redline Pro»
Характеристика объекта	
Расчетная площадь земельного отвода	1,1082га
Радиус санитарно-защитной зоны (СЗЗ), м	-
Количество и этажность производственных корпусов	нет
Намечающееся строительство сопутствующих объектов социально-культурного назначения	нет
Номенклатура основной выпускаемой продукции и объем производства в натуральном выражении	нет
Основные технологические процессы	Строительные работы
Обоснование социально-экономической необходимости намечаемой деятельности	
Сроки намечаемых работ	2023гг
Виды и объемы сырья:	
местное	нет
привозное	нет
Технологическое и энергетическое топливо	
Электроэнергия	Сети электроснабжения
Тепло	
Условия природопользования и возможное влияние намечаемой деятельности на окружающую среду	
Атмосфера	
Перечень и количество загрязняющих веществ, предполагающихся к выбросу в атмосферу	
суммарный выброс, тонн в год	0.58828127616 (период СМР)
перечень основных ингредиентов в составе выбросов	Железо (II, III) оксиды (диЖелезо триоксид, Железа оксид) /в пересчете на железо/ (274) Марганец и его соединения /в пересчете на марганца (IV) оксид/ Олово оксид /в пересчете на олово/ (Олово (II) оксид) (446) Свинец и его неорганические

	соединения /в пересчете на свинец/ Азота (IV) диоксид (Азота диоксид) Азот (II) оксид (Азота оксид) (6) Углерод (Сажа, Углерод черный) Сера диоксид (Ангидрид сернистый, Сернистый газ, Сера (IV) оксид) Углерод оксид (Окись углерода, Угарный газ) (584) Фтористые газообразные соединения /в пересчете на фтор/ (617) Диметилбензол (смесь о-, м-, п-изомеров) (203) Метилбензол (349) Бенз/а/пирен (3,4-Бензпирен) (54) Хлорэтилен (Винилхлорид, Этиленхлорид) (646) Бутилацетат (Уксусной кислоты бутиловый эфир) (110) Формальдегид (Метаналь) (609) Пропан-2-он (Ацетон) (470) Уайт-спирит (1294*) Алканы С12-19 /в пересчете на С/ (Углеводороды предельные С12-С19 (в пересчете на С); Растворитель РПК-265П) (10) Взвешенные частицы (116) Пыль неорганическая, содержащая двуокись кремния в %: 70-20 (шамот, цемент, пыль цементного производства - глина, глинистый сланец, доменный шлак, песок, клинкер, зола, кремнезем, зола углей казахстанских месторождений) (494) Пыль абразивная (Корунд белый, Монокорунд) (1027*)
Предполагаемые концентрации вредных веществ на границе санитарно-защитной зоны	Не превышают ПДК для населения
Источники физического воздействия, их интенсивность и зоны возможного влияния:	
электромагнитные излучения	в пределах ГН
акустические	в пределах ГН
вибрационные	в пределах ГН
Водная среда	
Забор свежей воды:	
разовый, для заполнения водооборотных систем, м3	не требуется
постоянный, м3/год	
Источники водоснабжения:	
поверхностные, штук/(м3/год)	не требуется
подземные, штук/(м3/год)	не требуется
водоводы и водопроводы, (м3/сут)	0,75 м3/сут - период строительства

Количество сбрасываемых сточных вод:	
в природные водоемы и водотоки, (м3/год)	нет
в пруды-накопители (м3/год)	
на рельеф местности (м3/год)	нет
в посторонние канализационные системы, (м3/сут)	0,75 м3/сут - период строительства
Концентрация (миллиграмм на литр) и объем (тонн в год) основных загрязняющих веществ, содержащихся в сточных водах (по ингредиентам)	взвешенные вещества - 222,9 БПКполн - 257,1 азот аммонийных солей - 27,4 фосфаты - 11,3 хлориды - 30,9 СПАВ - 8,6
Концентрация загрязняющих веществ по ингредиентам в ближайшем месте водопользования (при наличии сброса сточных вод в водоемы или водотоки), миллиграмм на литр	нет
Земли	
Характеристика отчуждаемых земель:	
Площадь:	
Нарушенные земли, требующие рекультивации:	нет
в том числе карьеры, количество/га	
отвалы, количество/га	
накопители (пруды-отстойники, гидрозолошлакоотвалы, хвостохранилища и так далее), количество/га	нет
прочие, количество/га	
Недра (для горнорудных предприятий и территорий)	
Вид и способ добычи полезных ископаемых тонн (т/год)	нет
в том числе строительных материалов	нет
Комплексность и эффективность использования извлекаемых из недр пород (тонн в год)/% извлечения:	
Растительность	
Типы растительности, подвергающиеся частичному или полному истощению, га (степь, луг, кустарник, древесные насаждения и так далее)	нет
в том числе площади рубок в лесах, га	нет
Фауна	
Источники прямого воздействия на животный мир, в том числе на гидрофауну	нет
Воздействие на охраняемые природные территории (заповедники, национальные парки, заказники)	нет
Отходы производства	
Объем неутилизируемых отходов, тонн в год	
в том числе токсичных, тонн в год	нет
Предлагаемые способы нейтрализации и захоронения отходов	передача сторонним организациям, захоронение на полигоне ТБО
Наличие радиоактивных источников, оценка их возможного воздействия	нет
Возможность аварийных ситуаций	
Потенциально опасные технологические линии и объекты	нет
Вероятность возникновения аварийных ситуаций	низкая

Радиус возможного воздействия	нет
Комплексная оценка изменений в окружающей среде, вызванных воздействием объекта, а также его влияния на условия жизни и здоровье населения	Результирующая значимость воздействия на окружающую среду определена как воздействие низкой значимости.
Прогноз состояния окружающей среды и возможных последствий в социально-общественной сфере по результатам деятельности объекта	Последствия испытываются, но величина воздействия достаточно низка (при смягчении или без смягчения), а также находится в пределах допустимых стандартов или рецепторы имеют низкую чувствительность/ценность
Обязательства заказчика (инициатора хозяйственной деятельности) по созданию благоприятных условий жизни населения в процессе строительства, эксплуатации объекта и его ликвидации	Заказчик обязуется соблюдать строительные нормы и правила безопасности при проведении работ по созданию благоприятных условий жизни населения

ПРИЛОЖЕНИЯ

Приложение А. Протокол расчета выбросов загрязняющих веществ на период строительства

РАСЧЕТ ВАЛОВЫХ ВЫБРОСОВ

Источник загрязнения N 0001, Труба дымовая
Источник выделения N 001,Компрессоры передвижные с двигателем внутреннего сгорания

Список литературы:
1."Методика расчета выбросов загрязняющих веществ в атмосферу от стационарных дизельных установок. РНД 211.2.02.04-2004". Астана, 2004 г.
~~~
~~~

Расчет валового выброса W_i , т/год:
$W_i = q_{эi} * B_{год} / 1000$ (2)

Коэффициенты трансформации приняты на уровне максимально установленных значений, т.е. 0.8 - для NO_2 и 0.13 - для NO

Примесь:0337 Углерод оксид (Окись углерода, Угарный газ) (584)
$M_i = e_{мi} * P_э / 3600$ = **7.2 * 1 / 3600 = 0.002**
$W_i = q_{мi} * B_{год}$ = **30 * 0.12 / 1000 = 0.0036**

Примесь:0301 Азота (IV) диоксид (Азота диоксид) (4)
$M_i = (e_{мi} * P_э / 3600) * 0.8$ = **(10.3 * 1 / 3600) * 0.8 = 0.002288889**
$W_i = (q_{мi} * B_{год} / 1000) * 0.8$ = **(43 * 0.12 / 1000) * 0.8 = 0.004128**

Примесь:2754 Алканы С12-19 /в пересчете на С/ (Углеводороды предельные С12-С19 (в пересчете на С); Растворитель РПК-265П) (10)
$M_i = e_{мi} * P_э / 3600$ = **3.6 * 1 / 3600 = 0.001**
$W_i = q_{мi} * B_{год} / 1000$ = **15 * 0.12 / 1000 = 0.0018**

Примесь:0328 Углерод (Сажа, Углерод черный) (583)
$M_i = e_{мi} * P_э / 3600$ = **0.7 * 1 / 3600 = 0.000194444**
$W_i = q_{мi} * B_{год} / 1000$ = **3 * 0.12 / 1000 = 0.00036**

Примесь:0330 Сера диоксид (Ангидрид сернистый, Сернистый газ, Сера (IV) оксид) (516)
$M_i = e_{мi} * P_э / 3600$ = **1.1 * 1 / 3600 = 0.000305556**
$W_i = q_{мi} * B_{год} / 1000$ = **4.5 * 0.12 / 1000 = 0.00054**

Примесь:1325 Формальдегид (Метаналь) (609)
$M_i = e_{мi} * P_э / 3600$ = **0.15 * 1 / 3600 = 0.000041667**
$W_i = q_{мi} * B_{год}$ = **0.6 * 0.12 / 1000 = 0.000072**

Примесь:0703 Бенз/а/пирен (3,4-Бензпирен) (54)
$M_i = e_{мi} * P_э / 3600$ = **0.000013 * 1 / 3600 = 0.000000004**
$W_i = q_{мi} * B_{год}$ = **0.000055 * 0.12 / 1000 = 0.000000007**

Примесь:0304 Азот (II) оксид (Азота оксид) (6)
$M_i = (e_{мi} * P_э / 3600) * 0.13$ = **(10.3 * 1 / 3600) * 0.13 = 0.000371944**
$W_i = (q_{мi} * B_{год} / 1000) * 0.13$ = **(43 * 0.12 / 1000) * 0.13 = 0.0006708**

Итого выбросы по веществам:

Код	*Примесь*	*г/сек без очистки*	*т/год без очистки*	*% очистки*	*г/сек с очисткой*	*т/год с очисткой*
0301	Азота (IV) диоксид (Азота диоксид) (4)	0.002288889	0.004128	0	0.002288889	0.004128
0304	Азот (II) оксид (Азота оксид) (6)	0.000371944	0.0006708	0	0.000371944	0.0006708
0328	Углерод (Сажа, Углерод черный) (583)	0.000194444	0.00036	0	0.000194444	0.00036
0330	Сера диоксид (Ангидрид сернистый, Сернистый газ, Се-	0.000305556	0.00054	0	0.000305556	0.00054

	ра (IV) оксид) (516)					
0337	Углерод оксид (Окись углерода, Угарный газ) (584)	0.002	0.0036	0	0.002	0.0036
0703	Бенз/а/пирен (3,4-Бензпирен) (54)	0.000000004	0.000000007	0	0.000000004	0.000000007
1325	Формальдегид (Метаналь) (609)	0.000041667	0.000072	0	0.000041667	0.000072
2754	Алканы С12-19 /в пересчете на С/ (Углеводороды предельные С12-С19 (в пересчете на С); Растворитель РПК-265П) (10)	0.001	0.0018	0	0.001	0.0018

Источник загрязнения N 0002, Труба дымовая
Источник выделения N 0002 02, Котлы битумные передвижные
Список литературы:
1. Методика расчета выбросов вредных веществ от предприятий дорожно-строительной отрасли, в т.ч. АБЗ. Приложение №12 к Приказу Министра охраны окружающей среды Республики Казахстан от 18.04.2008 №100-п
2. "Сборник методик по расчету выбросов вредных в атмосферу различными производствами". Алматы, КазЭКОЭКСП, 1996 г.
п.6. Методика расчета выбросов вредных веществ при работе асфальтобетонных заводов

Тип источника выделения: Битумоплавильная установка
Время работы оборудования, ч/год, ***_T_*** **= 28**

Расчет выбросов при сжигания топлива

Вид топлива: жидкое
Марка топлива : Дизельное топливо
Зольность топлива, %(Прил. 2.1), ***AR*** **= 0.1**
Сернистость топлива, %(Прил. 2.1), ***SR*** **= 0.3**
Содержание сероводорода в топливе, %(Прил. 2.1), ***H2S*** **= 0**
Низшая теплота сгорания, МДж/кг(Прил. 2.1), ***QR*** **= 42.75**
Расход топлива, т/год, ***BT*** **= 0.13**

<u>Примесь: 0330 Сера диоксид (Ангидрид сернистый, Сернистый газ, Сера (IV) оксид) (516)</u>

Доля диоксида серы, связываемого летучей золой топлива, ***N1SO2*** **= 0.02**
Валовый выброс ЗВ, т/год (3.12), ***_M_ = 0.02 · BT · SR · (1-N1SO2) · (1-N2SO2) + 0.0188 · H2S · BT*** **= 0.02 · 0.13 · 0.3 · (1-0.02) · (1-0) + 0.0188 · 0 · 0.13 = 0.000764**
Максимальный разовый выброс ЗВ, г/с (3.14), ***_G_ = _M_ · 10^6 / (3600 · _T_)*** **= 0.000764 · 10^6 / (3600 · 28) = 0.00758**

Примесь: 0337 Углерод оксид (Окись углерода, Угарный газ) (584)

Потери теплоты вследствие химической неполноты сгорания топлива, %, ***Q3* = 0.5**
Потери теплоты вследствие механической неполноты сгорания топлива, %, ***Q4* = 0**
Коэффициент, учитывающий долю потери теплоты вследствие химической неполноты сгорания топлива, ***R* = 0.65**
Выход оксида углерода, кг/т (3.19), ***CCO = Q3 · R · QR* = 0.5 · 0.65 · 42.75 = 13.9**
Валовый выброс, т/год (3.18), ***_M_ = 0.001 · CCO · BT · (1-Q4 / 100)* = 0.001 · 13.9 · 0.13 · (1-0 / 100) = 0.001807**
Максимальный разовый выброс, г/с (3.17), ***_G_ = _M_ · 10^6 / (3600 · _T_)* = 0.001807 · 10^6 / (3600 · 28) = 0.01793**

***NOX* = 1**

Выбросы оксидов азота
Производительность установки, т/час, ***PUST* = 0.5**
Кол-во окислов азота, кг/1 Гдж тепла (табл. 3.5), ***KNO2* = 0.047**
Коэфф. снижения выбросов азота в результате технических решений, ***B* = 0**
Валовый выброс оксидов азота, т/год (ф-ла 3.15), ***M = 0.001 · BT · QR · KNO2 · (1-B)* = 0.001 · 0.13 · 42.75 · 0.047 · (1-0) = 0.000261**
Максимальный разовый выброс оксидов азота, г/с, ***G = M · 10^6 / (3600 · _T_)* = 0.000261 · 10^6 / (3600 · 28) = 0.00259**
Коэффициент трансформации для диоксида азота, ***NO2* = 0.8**
Коэффициент трансформации для оксида азота, ***NO* = 0.13**

Примесь: 0301 Азота (IV) диоксид (Азота диоксид) (4)

Валовый выброс диоксида азота, т/год, ***_M_ = NO2 · M* = 0.8 · 0.000261 = 0.000209**
Максимальный разовый выброс диоксида азота, г/с, ***_G_ = NO2 · G* = 0.8 · 0.00259 = 0.00207**

Примесь: 0304 Азот (II) оксид (Азота оксид) (6)

Валовый выброс оксида азота, т/год, ***_M_ = NO · M* = 0.13 · 0.000261 = 0.0000339**
Максимальный разовый выброс оксида азота, г/с, ***_G_ = NO · G* = 0.13 · 0.00259 = 0.000337**

Примесь: 2754 Алканы С12-19 /в пересчете на С/ (Углеводороды предельные С12-С19 (в пересчете на С); Растворитель РПК-265П) (10)

Об'ем производства битума, т/год, ***MY* = 1.7867474**
Валовый выброс, т/год (ф-ла 6.7[1]), ***_M_ = (1 · MY) / 1000* = (1 · 1.7867474) / 1000 = 0.001787**
Максимальный разовый выброс, г/с, ***_G_ = _M_ · 10^6 / (_T_ · 3600)* = 0.001787 · 10^6 / (28 · 3600) = 0.01773**

Итого:

Код	*Наименование ЗВ*	*Выброс г/с*	*Выброс т/год*
0301	Азота (IV) диоксид (Азота диоксид) (4)	0.00207	0.000209
0304	Азот (II) оксид (Азота оксид) (6)	0.000337	0.0000339
0330	Сера диоксид (Ангидрид сернистый, Сернистый газ, Сера (IV) оксид) (516)	0.00758	0.000764
0337	Углерод оксид (Окись углерода, Угарный газ)	0.01793	0.001807

	(584)		
2754	Алканы С12-19 /в пересчете на С/ (Углеводороды предельные С12-С19 (в пересчете на С); Растворитель РПК-265П) (10)	0.01773	0.001787

Источник загрязнения N 6001, Неорганизованный ист.
Источник выделения N 6001 03, Спецтехника (передвижные источники)

Список литературы:
1. Методика расчета выбросов загрязняющих веществ от автотранспортных предприятий (раздел 3) Приложение №3 к Приказу Министра охраны окружающей среды Республики Казахстан от 18.04.2008 №100-п
2. Методика расчета выбросов загрязняющих веществ от предприятий дорожно-строительной отрасли (раздел 4)
Приложение №12 к Приказу Министра охраны окружающей среды Республики Казахстан от 18.04.2008 №100-п

РАСЧЕТ ВЫБРОСОВ ЗАГРЯЗНЯЮЩИХ ВЕЩЕСТВ
ПРИ РАБОТЕ И ДВИЖЕНИИ АВТОМОБИЛЕЙ ПО ТЕРРИТОРИИ

Расчетный период: Теплый период (t>5)

Температура воздуха за расчетный период, град. С, ***T* = 30**

Тип машины: Грузовые автомобили дизельные свыше 5 до 8 т (иномарки)

Тип топлива: Дизельное топливо
Количество рабочих дней в году, дн., ***DN* = 38**
Наибольшее количество автомобилей, работающих на территории в течении 30 мин, ***NK1* = 1**
Общ. количество автомобилей данной группы за расчетный период, шт., ***NK* = 1**
Коэффициент выпуска (выезда), ***A* = 1**
Экологический контроль не проводится
Суммарный пробег с нагрузкой, км/день, ***L1N* = 20**
Суммарное время работы двигателя на холостом ходу, мин/день, ***TXS* = 5**
Макс. пробег с нагрузкой за 30 мин, км, ***L2N* = 5**
Макс. время работы двигателя на холостом ходу в течение 30 мин, мин, ***TXM* = 5**
Суммарный пробег 1 автомобиля без нагрузки по территории п/п, км, ***L1* = 10**
Максимальный пробег 1 автомобиля без нагрузки за 30 мин, км, ***L2* = 5**

<u>Примесь: 0337 Углерод оксид (Окись углерода, Угарный газ) (584)</u>

Пробеговые выбросы ЗВ, г/км, (табл.3.11), ***ML* = 4.1**
Удельные выбросы ЗВ при работе на холостом ходу, г/мин,
(табл.3.12), ***MXX* = 0.54**

Выброс ЗВ в день при движении и работе на территории,г, $M1 = ML \cdot L1 + 1.3 \cdot ML \cdot L1N + MXX \cdot TXS = 4.1 \cdot 10 + 1.3 \cdot 4.1 \cdot 20 + 0.54 \cdot 5 = 150.3$

Валовый выброс ЗВ, т/год, $M = A \cdot M1 \cdot NK \cdot DN \cdot 10^{-6} = 1 \cdot 150.3 \cdot 1 \cdot 38 \cdot 10^{-6} = 0.00571$
Максимальный разовый выброс ЗВ одним автомобилем, г за 30 мин, $M2 = ML \cdot L2 + 1.3 \cdot ML \cdot L2N + MXX \cdot TXM = 4.1 \cdot 5 + 1.3 \cdot 4.1 \cdot 5 + 0.54 \cdot 5 = 49.85$
Максимальный разовый выброс ЗВ, г/с, $G = M2 \cdot NK1 / 30 / 60 = 49.85 \cdot 1 / 30 / 60 = 0.0277$

<u>Примесь: 2732 Керосин (654*)</u>

Пробеговые выбросы ЗВ, г/км, (табл.3.11), $ML = 0.6$
Удельные выбросы ЗВ при работе на холостом ходу, г/мин,
(табл.3.12), $MXX = 0.27$

Выброс ЗВ в день при движении и работе на территории,г, $M1 = ML \cdot L1 + 1.3 \cdot ML \cdot L1N + MXX \cdot TXS = 0.6 \cdot 10 + 1.3 \cdot 0.6 \cdot 20 + 0.27 \cdot 5 = 22.95$
Валовый выброс ЗВ, т/год, $M = A \cdot M1 \cdot NK \cdot DN \cdot 10^{-6} = 1 \cdot 22.95 \cdot 1 \cdot 38 \cdot 10^{-6} = 0.000872$
Максимальный разовый выброс ЗВ одним автомобилем, г за 30 мин, $M2 = ML \cdot L2 + 1.3 \cdot ML \cdot L2N + MXX \cdot TXM = 0.6 \cdot 5 + 1.3 \cdot 0.6 \cdot 5 + 0.27 \cdot 5 = 8.25$
Максимальный разовый выброс ЗВ, г/с, $G = M2 \cdot NK1 / 30 / 60 = 8.25 \cdot 1 / 30 / 60 = 0.00458$

РАСЧЕТ выбросов оксидов азота:

Пробеговые выбросы ЗВ, г/км, (табл.3.11), $ML = 3$
Удельные выбросы ЗВ при работе на холостом ходу, г/мин,
(табл.3.12), $MXX = 0.29$

Выброс ЗВ в день при движении и работе на территории,г, $M1 = ML \cdot L1 + 1.3 \cdot ML \cdot L1N + MXX \cdot TXS = 3 \cdot 10 + 1.3 \cdot 3 \cdot 20 + 0.29 \cdot 5 = 109.5$
Валовый выброс ЗВ, т/год, $M = A \cdot M1 \cdot NK \cdot DN \cdot 10^{-6} = 1 \cdot 109.5 \cdot 1 \cdot 38 \cdot 10^{-6} = 0.00416$
Максимальный разовый выброс ЗВ одним автомобилем, г за 30 мин, $M2 = ML \cdot L2 + 1.3 \cdot ML \cdot L2N + MXX \cdot TXM = 3 \cdot 5 + 1.3 \cdot 3 \cdot 5 + 0.29 \cdot 5 = 35.95$
Максимальный разовый выброс ЗВ, г/с, $G = M2 \cdot NK1 / 30 / 60 = 35.95 \cdot 1 / 30 / 60 = 0.01997$

С учетом трансформации оксидов азота получаем:

<u>Примесь: 0301 Азота (IV) диоксид (Азота диоксид) (4)</u>

Валовый выброс, т/год, $_M_ = 0.8 \cdot M = 0.8 \cdot 0.00416 = 0.00333$
Максимальный разовый выброс,г/с, $GS = 0.8 \cdot G = 0.8 \cdot 0.01997 = 0.01598$

<u>Примесь: 0304 Азот (II) оксид (Азота оксид) (6)</u>

Валовый выброс, т/год, $_M_ = 0.13 \cdot M = 0.13 \cdot 0.00416 = 0.000541$
Максимальный разовый выброс,г/с, $GS = 0.13 \cdot G = 0.13 \cdot 0.01997 = 0.002596$

<u>Примесь: 0328 Углерод (Сажа, Углерод черный) (583)</u>

Пробеговые выбросы ЗВ, г/км, (табл.3.11), $ML = 0.15$
Удельные выбросы ЗВ при работе на холостом ходу, г/мин,
(табл.3.12), $MXX = 0.012$

Выброс ЗВ в день при движении и работе на территории,г, $M1 = ML \cdot L1 + 1.3 \cdot ML \cdot L1N + MXX \cdot TXS = 0.15 \cdot 10 + 1.3 \cdot 0.15 \cdot 20 + 0.012 \cdot 5 = 5.46$

Валовый выброс ЗВ, т/год, $M = A \cdot M1 \cdot NK \cdot DN \cdot 10^{-6} = 1 \cdot 5.46 \cdot 1 \cdot 38 \cdot 10^{-6} = 0.0002075$
Максимальный разовый выброс ЗВ одним автомобилем, г за 30 мин, $M2 = ML \cdot L2 + 1.3 \cdot ML \cdot L2N + MXX \cdot TXM = 0.15 \cdot 5 + 1.3 \cdot 0.15 \cdot 5 + 0.012 \cdot 5 = 1.785$
Максимальный разовый выброс ЗВ, г/с, $G = M2 \cdot NK1 / 30 / 60 = 1.785 \cdot 1 / 30 / 60 = 0.000992$

<u>Примесь: 0330 Сера диоксид (Ангидрид сернистый, Сернистый газ, Сера (IV) оксид) (516)</u>

Пробеговые выбросы ЗВ, г/км, (табл.3.11), $ML = 0.4$
Удельные выбросы ЗВ при работе на холостом ходу, г/мин,
(табл.3.12), $MXX = 0.081$

Выброс ЗВ в день при движении и работе на территории,г, $M1 = ML \cdot L1 + 1.3 \cdot ML \cdot L1N + MXX \cdot TXS = 0.4 \cdot 10 + 1.3 \cdot 0.4 \cdot 20 + 0.081 \cdot 5 = 14.8$
Валовый выброс ЗВ, т/год, $M = A \cdot M1 \cdot NK \cdot DN \cdot 10^{-6} = 1 \cdot 14.8 \cdot 1 \cdot 38 \cdot 10^{-6} = 0.000562$
Максимальный разовый выброс ЗВ одним автомобилем, г за 30 мин, $M2 = ML \cdot L2 + 1.3 \cdot ML \cdot L2N + MXX \cdot TXM = 0.4 \cdot 5 + 1.3 \cdot 0.4 \cdot 5 + 0.081 \cdot 5 = 5$
Максимальный разовый выброс ЗВ, г/с, $G = M2 \cdot NK1 / 30 / 60 = 5 \cdot 1 / 30 / 60 = 0.00278$

Тип машины: Грузовые автомобили дизельные свыше 8 до 16 т (иномарки)

Тип топлива: Дизельное топливо
Количество рабочих дней в году, дн., $DN = 38$
Наибольшее количество автомобилей, работающих на территории в течении 30 мин, $NK1 = 1$
Общ. количество автомобилей данной группы за расчетный период, шт., $NK = 1$
Коэффициент выпуска (выезда), $A = 1$
Экологический контроль не проводится
Суммарный пробег с нагрузкой, км/день, $L1N = 20$
Суммарное время работы двигателя на холостом ходу, мин/день, $TXS = 5$
Макс. пробег с нагрузкой за 30 мин, км, $L2N = 5$
Макс. время работы двигателя на холостом ходу в течение 30 мин, мин, $TXM = 5$
Суммарный пробег 1 автомобиля без нагрузки по территории п/п, км, $L1 = 10$
Максимальный пробег 1 автомобиля без нагрузки за 30 мин, км, $L2 = 5$

<u>Примесь: 0337 Углерод оксид (Окись углерода, Угарный газ) (584)</u>

Пробеговые выбросы ЗВ, г/км, (табл.3.11), $ML = 4.9$
Удельные выбросы ЗВ при работе на холостом ходу, г/мин,
(табл.3.12), $MXX = 0.84$

Выброс ЗВ в день при движении и работе на территории,г, $M1 = ML \cdot L1 + 1.3 \cdot ML \cdot L1N + MXX \cdot TXS = 4.9 \cdot 10 + 1.3 \cdot 4.9 \cdot 20 + 0.84 \cdot 5 = 180.6$
Валовый выброс ЗВ, т/год, $M = A \cdot M1 \cdot NK \cdot DN \cdot 10^{-6} = 1 \cdot 180.6 \cdot 1 \cdot 38 \cdot 10^{-6} = 0.00686$
Максимальный разовый выброс ЗВ одним автомобилем, г за 30 мин, $M2 = ML \cdot L2 + 1.3 \cdot ML \cdot L2N + MXX \cdot TXM = 4.9 \cdot 5 + 1.3 \cdot 4.9 \cdot 5 + 0.84 \cdot 5 = 60.6$
Максимальный разовый выброс ЗВ, г/с, $G = M2 \cdot NK1 / 30 / 60 = 60.6 \cdot 1 / 30 / 60 = 0.0337$

<u>Примесь: 2732 Керосин (654*)</u>

Пробеговые выбросы ЗВ, г/км, (табл.3.11), ***ML* = 0.7**
Удельные выбросы ЗВ при работе на холостом ходу, г/мин,
(табл.3.12), ***MXX* = 0.42**

Выброс ЗВ в день при движении и работе на территории,г, ***M1 = ML · L1 + 1.3 · ML · L1N + MXX · TXS* = 0.7 · 10 + 1.3 · 0.7 · 20 + 0.42 · 5 = 27.3**
Валовый выброс ЗВ, т/год, ***M = A · M1 · NK · DN · 10^{-6}* = 1 · 27.3 · 1 · 38 · 10^{-6} = 0.001037**
Максимальный разовый выброс ЗВ одним автомобилем, г за 30 мин, ***M2 = ML · L2 + 1.3 · ML · L2N + MXX · TXM* = 0.7 · 5 + 1.3 · 0.7 · 5 + 0.42 · 5 = 10.15**
Максимальный разовый выброс ЗВ, г/с, ***G = M2 · NK1 / 30 / 60* = 10.15 · 1 / 30 / 60 = 0.00564**

РАСЧЕТ выбросов оксидов азота:

Пробеговые выбросы ЗВ, г/км, (табл.3.11), ***ML* = 3.4**
Удельные выбросы ЗВ при работе на холостом ходу, г/мин,
(табл.3.12), ***MXX* = 0.46**

Выброс ЗВ в день при движении и работе на территории,г, ***M1 = ML · L1 + 1.3 · ML · L1N + MXX · TXS* = 3.4 · 10 + 1.3 · 3.4 · 20 + 0.46 · 5 = 124.7**
Валовый выброс ЗВ, т/год, ***M = A · M1 · NK · DN · 10^{-6}* = 1 · 124.7 · 1 · 38 · 10^{-6} = 0.00474**
Максимальный разовый выброс ЗВ одним автомобилем, г за 30 мин, ***M2 = ML · L2 + 1.3 · ML · L2N + MXX · TXM* = 3.4 · 5 + 1.3 · 3.4 · 5 + 0.46 · 5 = 41.4**
Максимальный разовый выброс ЗВ, г/с, ***G = M2 · NK1 / 30 / 60* = 41.4 · 1 / 30 / 60 = 0.023**

С учетом трансформации оксидов азота получаем:

<u>Примесь: 0301 Азота (IV) диоксид (Азота диоксид) (4)</u>

Валовый выброс, т/год, ***_M_ = 0.8 · M* = 0.8 · 0.00474 = 0.00379**
Максимальный разовый выброс,г/с, ***GS = 0.8 · G* = 0.8 · 0.023 = 0.0184**

<u>Примесь: 0304 Азот (II) оксид (Азота оксид) (6)</u>

Валовый выброс, т/год, ***_M_ = 0.13 · M* = 0.13 · 0.00474 = 0.000616**
Максимальный разовый выброс,г/с, ***GS = 0.13 · G* = 0.13 · 0.023 = 0.00299**

<u>Примесь: 0328 Углерод (Сажа, Углерод черный) (583)</u>

Пробеговые выбросы ЗВ, г/км, (табл.3.11), ***ML* = 0.2**
Удельные выбросы ЗВ при работе на холостом ходу, г/мин,
(табл.3.12), ***MXX* = 0.019**

Выброс ЗВ в день при движении и работе на территории,г, ***M1 = ML · L1 + 1.3 · ML · L1N + MXX · TXS* = 0.2 · 10 + 1.3 · 0.2 · 20 + 0.019 · 5 = 7.3**
Валовый выброс ЗВ, т/год, ***M = A · M1 · NK · DN · 10^{-6}* = 1 · 7.3 · 1 · 38 · 10^{-6} = 0.0002774**
Максимальный разовый выброс ЗВ одним автомобилем, г за 30 мин, ***M2 = ML · L2 + 1.3 · ML · L2N + MXX · TXM* = 0.2 · 5 + 1.3 · 0.2 · 5 + 0.019 · 5 = 2.395**
Максимальный разовый выброс ЗВ, г/с, ***G = M2 · NK1 / 30 / 60* = 2.395 · 1 / 30 / 60 = 0.00133**

<u>Примесь: 0330 Сера диоксид (Ангидрид сернистый, Сернистый газ, Сера (IV) оксид) (516)</u>

Пробеговые выбросы ЗВ, г/км, (табл.3.11), ***ML* = 0.475**
Удельные выбросы ЗВ при работе на холостом ходу, г/мин,
(табл.3.12), ***MXX* = 0.1**

Выброс ЗВ в день при движении и работе на территории,г, $M1 = ML \cdot L1 + 1.3 \cdot ML \cdot L1N + MXX \cdot TXS = 0.475 \cdot 10 + 1.3 \cdot 0.475 \cdot 20 + 0.1 \cdot 5 = 17.6$
Валовый выброс ЗВ, т/год, $M = A \cdot M1 \cdot NK \cdot DN \cdot 10^{-6} = 1 \cdot 17.6 \cdot 1 \cdot 38 \cdot 10^{-6} = 0.000669$
Максимальный разовый выброс ЗВ одним автомобилем, г за 30 мин, $M2 = ML \cdot L2 + 1.3 \cdot ML \cdot L2N + MXX \cdot TXM = 0.475 \cdot 5 + 1.3 \cdot 0.475 \cdot 5 + 0.1 \cdot 5 = 5.96$
Максимальный разовый выброс ЗВ, г/с, $G = M2 \cdot NK1 / 30 / 60 = 5.96 \cdot 1 / 30 / 60 = 0.00331$

Тип машины: Трактор (К), N ДВС = 36 - 60 кВт

Вид топлива: дизельное топливо
Температура воздуха за расчетный период, град. С, ***T* = 30**
Количество рабочих дней в периоде, ***DN* = 38**
Общее кол-во дорожных машин данной группы, шт., ***NK* = 1**
Коэффициент выпуска (выезда), ***A* = 1**
Наибольшее количество дорожных машин , работающих на территории в течении 30 мин,шт, ***NK1* = 1**
Суммарное время движения без нагрузки 1 машины в день, мин, ***TV1* = 30**
Суммарное время движения 1 машины с нагрузкой в день, мин, ***TV1N* = 270**
Суммарное время работы 1 машины на хол. ходу, мин, ***TXS* = 10**

Макс время движения без нагрузки 1 машины за 30 мин , мин, ***TV2* = 10**
Макс время движения с нагрузкой 1 машины за 30 мин , мин, ***TV2N* = 5**
Макс.время работы машин на хол. ходу за 30 мин, мин, ***TXM* = 5**

<u>Примесь: 0337 Углерод оксид (Окись углерода, Угарный газ) (584)</u>

Удельный выброс машин при прогреве, г/мин, (табл. 4.5 [2]), ***MPR* = 1.4**
Удельный выброс машин на хол. ходу, г/мин, (табл. 4.2 [2]), ***MXX* = 1.44**
Пробеговый выброс машин при движении, г/мин, (табл. 4.6 [2]), ***ML* = 0.77**
Выброс 1 машины при работе на территории, г, $M1 = ML \cdot TV1 + 1.3 \cdot ML \cdot TV1N + MXX \cdot TXS = 0.77 \cdot 30 + 1.3 \cdot 0.77 \cdot 270 + 1.44 \cdot 10 = 307.8$
Максимальный выброс 1 машины при работе на территории, г за 30 мин, $M2 = ML \cdot TV2 + 1.3 \cdot ML \cdot TV2N + MXX \cdot TXM = 0.77 \cdot 10 + 1.3 \cdot 0.77 \cdot 5 + 1.44 \cdot 5 = 19.9$

Валовый выброс ЗВ, т/год (4.8), $M = A \cdot M1 \cdot NK \cdot DN / 10^6 = 1 \cdot 307.8 \cdot 1 \cdot 38 / 10^6 = 0.0117$
Максимальный разовый выброс ЗВ, г/с
$G = M2 \cdot NK1 / 30 / 60 = 19.9 \cdot 1 / 30 / 60 = 0.01106$

<u>Примесь: 2732 Керосин (654*)</u>

Удельный выброс машин при прогреве, г/мин, (табл. 4.5 [2]), ***MPR* = 0.18**
Удельный выброс машин на хол. ходу, г/мин, (табл. 4.2 [2]), ***MXX* = 0.18**
Пробеговый выброс машин при движении, г/мин, (табл. 4.6 [2]), ***ML* = 0.26**

Выброс 1 машины при работе на территории, г, ***M1 = ML · TV1 + 1.3 · ML · TV1N + MXX · TXS* = 0.26 · 30 + 1.3 · 0.26 · 270 + 0.18 · 10 = 100.9**
Максимальный выброс 1 машины при работе на территории, г за 30 мин, ***M2 = ML · TV2 + 1.3 · ML · TV2N + MXX · TXM* = 0.26 · 10 + 1.3 · 0.26 · 5 + 0.18 · 5 = 5.19**

Валовый выброс ЗВ, т/год (4.8), ***M = A · M1 · NK · DN / 10⁶* = 1 · 100.9 · 1 · 38 / 10⁶ = 0.003834**
Максимальный разовый выброс ЗВ, г/с
***G = M2 · NK1 / 30 / 60* = 5.19 · 1 / 30 / 60 = 0.002883**

РАСЧЕТ выбросов оксидов азота

Удельный выброс машин при прогреве, г/мин, (табл. 4.5 [2]), ***MPR* = 0.29**
Удельный выброс машин на хол. ходу, г/мин, (табл. 4.2 [2]), ***MXX* = 0.29**
Пробеговый выброс машин при движении, г/мин, (табл. 4.6 [2]), ***ML* = 1.49**
Выброс 1 машины при работе на территории, г, ***M1 = ML · TV1 + 1.3 · ML · TV1N + MXX · TXS* = 1.49 · 30 + 1.3 · 1.49 · 270 + 0.29 · 10 = 570.6**
Максимальный выброс 1 машины при работе на территории, г за 30 мин, ***M2 = ML · TV2 + 1.3 · ML · TV2N + MXX · TXM* = 1.49 · 10 + 1.3 · 1.49 · 5 + 0.29 · 5 = 26.04**

Валовый выброс ЗВ, т/год (4.8), ***M = A · M1 · NK · DN / 10⁶* = 1 · 570.6 · 1 · 38 / 10⁶ = 0.0217**
Максимальный разовый выброс ЗВ, г/с
***G = M2 · NK1 / 30 / 60* = 26.04 · 1 / 30 / 60 = 0.01447**

С учетом трансформации оксидов азота получаем:

<u>Примесь: 0301 Азота (IV) диоксид (Азота диоксид) (4)</u>

Валовый выброс, т/год, ***_M_ = 0.8 · M* = 0.8 · 0.0217 = 0.01736**
Максимальный разовый выброс,г/с, ***GS = 0.8 · G* = 0.8 · 0.01447 = 0.01158**

<u>Примесь: 0304 Азот (II) оксид (Азота оксид) (6)</u>

Валовый выброс, т/год, ***_M_ = 0.13 · M* = 0.13 · 0.0217 = 0.00282**
Максимальный разовый выброс,г/с, ***GS = 0.13 · G* = 0.13 · 0.01447 = 0.00188**

<u>Примесь: 0328 Углерод (Сажа, Углерод черный) (583)</u>

Удельный выброс машин при прогреве, г/мин, (табл. 4.5 [2]), ***MPR* = 0.04**
Удельный выброс машин на хол. ходу, г/мин, (табл. 4.2 [2]), ***MXX* = 0.04**
Пробеговый выброс машин при движении, г/мин, (табл. 4.6 [2]), ***ML* = 0.17**
Выброс 1 машины при работе на территории, г, ***M1 = ML · TV1 + 1.3 · ML · TV1N + MXX · TXS* = 0.17 · 30 + 1.3 · 0.17 · 270 + 0.04 · 10 = 65.2**
Максимальный выброс 1 машины при работе на территории, г за 30 мин, ***M2 = ML · TV2 + 1.3 · ML · TV2N + MXX · TXM* = 0.17 · 10 + 1.3 · 0.17 · 5 + 0.04 · 5 = 3.005**

Валовый выброс ЗВ, т/год (4.8), ***M = A · M1 · NK · DN / 10⁶* = 1 · 65.2 · 1 · 38 / 10⁶ = 0.00248**
Максимальный разовый выброс ЗВ, г/с
***G = M2 · NK1 / 30 / 60* = 3.005 · 1 / 30 / 60 = 0.00167**

<u>Примесь: 0330 Сера диоксид (Ангидрид сернистый, Сернистый газ, Сера (IV) оксид) (516)</u>

Удельный выброс машин при прогреве, г/мин, (табл. 4.5 [2]), ***MPR* = 0.058**
Удельный выброс машин на хол. ходу, г/мин, (табл. 4.2 [2]), ***MXX* = 0.058**
Пробеговый выброс машин при движении, г/мин, (табл. 4.6 [2]), ***ML* = 0.12**
Выброс 1 машины при работе на территории, г, ***M1 = ML · TV1 + 1.3 · ML · TV1N + MXX · TXS* = 0.12 · 30 + 1.3 · 0.12 · 270 + 0.058 · 10 = 46.3**
Максимальный выброс 1 машины при работе на территории, г за 30 мин, ***M2 = ML · TV2 + 1.3 · ML · TV2N + MXX · TXM* = 0.12 · 10 + 1.3 · 0.12 · 5 + 0.058 · 5 = 2.27**

Валовый выброс ЗВ, т/год (4.8), ***M = A · M1 · NK · DN / 10⁶* = 1 · 46.3 · 1 · 38 / 10⁶ = 0.00176**
Максимальный разовый выброс ЗВ, г/с
***G = M2 · NK1 / 30 / 60* = 2.27 · 1 / 30 / 60 = 0.00126**

Тип машины: Трактор (К), N ДВС = 61 - 100 кВт

Вид топлива: дизельное топливо
Температура воздуха за расчетный период, град. С, ***T* = 30**
Количество рабочих дней в периоде, ***DN* = 38**
Общее кол-во дорожных машин данной группы, шт., ***NK* = 1**
Коэффициент выпуска (выезда), ***A* = 1**
Наибольшее количество дорожных машин , работающих на территории в течении 30 мин,шт, ***NK1* = 1**
Суммарное время движения без нагрузки 1 машины в день, мин, ***TV1* = 30**
Суммарное время движения 1 машины с нагрузкой в день, мин, ***TV1N* = 270**
Суммарное время работы 1 машины на хол. ходу, мин, ***TXS* = 10**

Макс время движения без нагрузки 1 машины за 30 мин , мин, ***TV2* = 10**
Макс время движения с нагрузкой 1 машины за 30 мин , мин, ***TV2N* = 5**
Макс.время работы машин на хол. ходу за 30 мин, мин, ***TXM* = 5**

<u>Примесь: 0337 Углерод оксид (Окись углерода, Угарный газ) (584)</u>

Удельный выброс машин при прогреве, г/мин, (табл. 4.5 [2]), ***MPR* = 2.4**
Удельный выброс машин на хол. ходу, г/мин, (табл. 4.2 [2]), ***MXX* = 2.4**
Пробеговый выброс машин при движении, г/мин, (табл. 4.6 [2]), ***ML* = 1.29**
Выброс 1 машины при работе на территории, г, ***M1 = ML · TV1 + 1.3 · ML · TV1N + MXX · TXS* = 1.29 · 30 + 1.3 · 1.29 · 270 + 2.4 · 10 = 515.5**
Максимальный выброс 1 машины при работе на территории, г за 30 мин, ***M2 = ML · TV2 + 1.3 · ML · TV2N + MXX · TXM* = 1.29 · 10 + 1.3 · 1.29 · 5 + 2.4 · 5 = 33.3**

Валовый выброс ЗВ, т/год (4.8), ***M = A · M1 · NK · DN / 10⁶* = 1 · 515.5 · 1 · 38 / 10⁶ = 0.0196**
Максимальный разовый выброс ЗВ, г/с
***G = M2 · NK1 / 30 / 60* = 33.3 · 1 / 30 / 60 = 0.0185**

<u>Примесь: 2732 Керосин (654*)</u>

Удельный выброс машин при прогреве, г/мин, (табл. 4.5 [2]), ***MPR* = 0.3**
Удельный выброс машин на хол. ходу, г/мин, (табл. 4.2 [2]), ***MXX* = 0.3**
Пробеговый выброс машин при движении, г/мин, (табл. 4.6 [2]), ***ML* = 0.43**
Выброс 1 машины при работе на территории, г, ***M1 = ML · TV1 + 1.3 · ML · TV1N + MXX · TXS* = 0.43 · 30 + 1.3 · 0.43 · 270 + 0.3 · 10 = 166.8**

Максимальный выброс 1 машины при работе на территории, г за 30 мин, ***M2 = ML · TV2 + 1.3 · ML · TV2N + MXX · TXM* = 0.43 · 10 + 1.3 · 0.43 · 5 + 0.3 · 5 = 8.6**

Валовый выброс ЗВ, т/год (4.8), ***M = A · M1 · NK · DN / 10⁶* = 1 · 166.8 · 1 · 38 / 10⁶ = 0.00634**
Максимальный разовый выброс ЗВ, г/с
***G = M2 · NK1 / 30 / 60* = 8.6 · 1 / 30 / 60 = 0.00478**

РАСЧЕТ выбросов оксидов азота

Удельный выброс машин при прогреве, г/мин, (табл. 4.5 [2]), ***MPR* = 0.48**
Удельный выброс машин на хол. ходу, г/мин, (табл. 4.2 [2]), ***MXX* = 0.48**
Пробеговый выброс машин при движении, г/мин, (табл. 4.6 [2]), ***ML* = 2.47**
Выброс 1 машины при работе на территории, г, ***M1 = ML · TV1 + 1.3 · ML · TV1N + MXX · TXS* = 2.47 · 30 + 1.3 · 2.47 · 270 + 0.48 · 10 = 945.9**
Максимальный выброс 1 машины при работе на территории, г за 30 мин, ***M2 = ML · TV2 + 1.3 · ML · TV2N + MXX · TXM* = 2.47 · 10 + 1.3 · 2.47 · 5 + 0.48 · 5 = 43.16**

Валовый выброс ЗВ, т/год (4.8), ***M = A · M1 · NK · DN / 10⁶* = 1 · 945.9 · 1 · 38 / 10⁶ = 0.03594**
Максимальный разовый выброс ЗВ, г/с
***G = M2 · NK1 / 30 / 60* = 43.16 · 1 / 30 / 60 = 0.024**

С учетом трансформации оксидов азота получаем:

Примесь: 0301 Азота (IV) диоксид (Азота диоксид) (4)

Валовый выброс, т/год, ***_M_ = 0.8 · M* = 0.8 · 0.03594 = 0.02875**
Максимальный разовый выброс,г/с, ***GS = 0.8 · G* = 0.8 · 0.024 = 0.0192**

Примесь: 0304 Азот (II) оксид (Азота оксид) (6)

Валовый выброс, т/год, ***_M_ = 0.13 · M* = 0.13 · 0.03594 = 0.00467**
Максимальный разовый выброс,г/с, ***GS = 0.13 · G* = 0.13 · 0.024 = 0.00312**

Примесь: 0328 Углерод (Сажа, Углерод черный) (583)

Удельный выброс машин при прогреве, г/мин, (табл. 4.5 [2]), ***MPR* = 0.06**
Удельный выброс машин на хол. ходу, г/мин, (табл. 4.2 [2]), ***MXX* = 0.06**
Пробеговый выброс машин при движении, г/мин, (табл. 4.6 [2]), ***ML* = 0.27**
Выброс 1 машины при работе на территории, г, ***M1 = ML · TV1 + 1.3 · ML · TV1N + MXX · TXS* = 0.27 · 30 + 1.3 · 0.27 · 270 + 0.06 · 10 = 103.5**
Максимальный выброс 1 машины при работе на территории, г за 30 мин, ***M2 = ML · TV2 + 1.3 · ML · TV2N + MXX · TXM* = 0.27 · 10 + 1.3 · 0.27 · 5 + 0.06 · 5 = 4.755**

Валовый выброс ЗВ, т/год (4.8), ***M = A · M1 · NK · DN / 10⁶* = 1 · 103.5 · 1 · 38 / 10⁶ = 0.00393**
Максимальный разовый выброс ЗВ, г/с
***G = M2 · NK1 / 30 / 60* = 4.755 · 1 / 30 / 60 = 0.00264**

Примесь: 0330 Сера диоксид (Ангидрид сернистый, Сернистый газ, Сера (IV) оксид) (516)

Удельный выброс машин при прогреве, г/мин, (табл. 4.5 [2]), ***MPR* = 0.097**
Удельный выброс машин на хол. ходу, г/мин, (табл. 4.2 [2]), ***MXX* = 0.097**
Пробеговый выброс машин при движении, г/мин, (табл. 4.6 [2]), ***ML* = 0.19**
Выброс 1 машины при работе на территории, г, $M1 = ML \cdot TV1 + 1.3 \cdot ML \cdot TV1N + MXX \cdot TXS = 0.19 \cdot 30 + 1.3 \cdot 0.19 \cdot 270 + 0.097 \cdot 10 = 73.4$
Максимальный выброс 1 машины при работе на территории, г за 30 мин, $M2 = ML \cdot TV2 + 1.3 \cdot ML \cdot TV2N + MXX \cdot TXM = 0.19 \cdot 10 + 1.3 \cdot 0.19 \cdot 5 + 0.097 \cdot 5 = 3.62$

Валовый выброс ЗВ, т/год (4.8), $M = A \cdot M1 \cdot NK \cdot DN / 10^6 = 1 \cdot 73.4 \cdot 1 \cdot 38 / 10^6 = 0.00279$
Максимальный разовый выброс ЗВ, г/с
$G = M2 \cdot NK1 / 30 / 60 = 3.62 \cdot 1 / 30 / 60 = 0.00201$

ИТОГО выбросы по периоду: Теплый период (t>5)

Тип машины: Грузовые автомобили дизельные свыше 5 до 8 т (иномарки)										
Dn, сут	***Nk, шт***	***A***	***Nk1 шт.***	***L1, км***	***L1n, км***	***Txs, мин***	***L2, км***	***L2n, км***	***Txm, мин***	
38	1	1.00	1	10	20	5	5	5	5	
ЗВ	***Mxx, г/мин***	***Ml, г/км***	***г/с***				***т/год***			
0337	0.54	4.1	0.0277				0.00571			
2732	0.27	0.6	0.00458				0.000872			
0301	0.29	3	0.01598				0.00333			
0304	0.29	3	0.002596				0.000541			
0328	0.012	0.15	0.000992				0.0002075			
0330	0.081	0.4	0.00278				0.000562			

Тип машины: Грузовые автомобили дизельные свыше 8 до 16 т (иномарки)										
Dn, сут	***Nk, шт***	***A***	***Nk1 шт.***	***L1, км***	***L1n, км***	***Txs, мин***	***L2, км***	***L2n, км***	***Txm, мин***	
38	1	1.00	1	10	20	5	5	5	5	
ЗВ	***Mxx, г/мин***	***Ml, г/км***	***г/с***				***т/год***			
0337	0.84	4.9	0.0337				0.00686			
2732	0.42	0.7	0.00564				0.001037			
0301	0.46	3.4	0.0184				0.00379			
0304	0.46	3.4	0.00299				0.000616			
0328	0.019	0.2	0.00133				0.0002774			
0330	0.1	0.475	0.00331				0.000669			

Тип машины: Трактор (К), N ДВС = 36 - 60 кВт										
Dn, сут	***Nk, шт***	***A***	***Nk1 шт.***	***Tv1, мин***	***Tv1n, мин***	***Txs, мин***	***Tv2, мин***	***Tv2n, мин***	***Txm, мин***	
38	1	1.00	1	30	270	10	10	5	5	
ЗВ	***Mxx, г/мин***	***Ml, г/мин***	***г/с***				***т/год***			
0337	1.44	0.77	0.01106				0.0117			

2732	0.18	0.26	0.002883	0.003834	
0301	0.29	1.49	0.01158	0.01736	
0304	0.29	1.49	0.00188	0.00282	
0328	0.04	0.17	0.00167	0.00248	
0330	0.058	0.12	0.00126	0.00176	

Тип машины: Трактор (К), N ДВС = 61 - 100 кВт										
Dn, сут	***Nk, шт***	***A***	***Nk1 шт.***	***Tv1, мин***	***Tv1n, мин***	***Txs, мин***	***Tv2, мин***	***Tv2n, мин***	***Txm, мин***	
38	1	1.00	1	30	270	10	10	5	5	
ЗВ	***Mxx, г/мин***	***Ml, г/мин***	***г/с***				***т/год***			
0337	2.4	1.29	0.0185				0.0196			
2732	0.3	0.43	0.00478				0.00634			
0301	0.48	2.47	0.0192				0.02875			
0304	0.48	2.47	0.00312				0.00467			
0328	0.06	0.27	0.00264				0.00393			
0330	0.097	0.19	0.00201				0.00279			

ВСЕГО по периоду: Теплый период (t>5)			
Код	***Примесь***	***Выброс г/с***	***Выброс т/год***
0337	Углерод оксид (Окись углерода, Угарный газ) (584)	0.09096	0.04387
2732	Керосин (654*)	0.017883	0.012083
0301	Азота (IV) диоксид (Азота диоксид) (4)	0.06516	0.05323
0328	Углерод (Сажа, Углерод черный) (583)	0.006632	0.0068949
0330	Сера диоксид (Ангидрид сернистый, Сернистый газ, Сера (IV) оксид) (516)	0.00936	0.005781
0304	Азот (II) оксид (Азота оксид) (6)	0.010586	0.008647

ИТОГО ВЫБРОСЫ ОТ СТОЯНКИ АВТОМОБИЛЕЙ

Код	***Наименование ЗВ***	***Выброс г/с***	***Выброс т/год***
0301	Азота (IV) диоксид (Азота диоксид) (4)	0.06516	0.05323
0304	Азот (II) оксид (Азота оксид) (6)	0.010586	0.008647
0328	Углерод (Сажа, Углерод черный) (583)	0.006632	0.0068949
0330	Сера диоксид (Ангидрид сернистый, Сернистый газ, Сера (IV) оксид) (516)	0.00936	0.005781
0337	Углерод оксид (Окись углерода, Угарный газ) (584)	0.09096	0.04387
2732	Керосин (654*)	0.017883	0.012083

Максимальные разовые выбросы достигнуты в теплый период

Источник загрязнения N 6002, Неорганизованный ист.
Источник выделения N 6002 04, Земляные работы. Экскаваторы на гусеничном ходу "обратная лопата", 1 м3

Список литературы:
1. Методика расчета нормативов выбросов от неорганизованных источников Приложение №8 к Приказу Министра охраны окружающей среды и водных ресурсов Республики Казахстан от 12.06.2014 г. № 221-Ґ
2. Методика расчета выбросов загрязняющих веществ в атмосферу от предприятий по производству строительных материалов Приложение №11 к Приказу Министра охраны окружающей среды Республики Казахстан от 18.04.2008 №100-п

Тип источника выделения: Строительная площадка

Материал: Глина

Примесь: 2908 Пыль неорганическая, содержащая двуокись кремния в %: 70-20 (шамот, цемент, пыль цементного производства - глина, глинистый сланец, доменный шлак, песок, клинкер, зола, кремнезем, зола углей казахстанских месторождений) (494)

Вид работ: Выемочно-погрузочные работы
Влажность материала, %, ***VL* = 10**
Коэфф., учитывающий влажность материала(табл.4), ***K5* = 0.01**
Доля пылевой фракции в материале(табл.1), ***P1* = 0.05**
Доля пыли, переходящей в аэрозоль(табл.1), ***P2* = 0.02**
Скорость ветра в зоне работы экскаватора (средняя), м/с, ***G3SR* = 4.7**
Коэфф.учитывающий среднюю скорость ветра(табл.2), ***P3SR* = 1.2**
Скорость ветра в зоне работы экскаватора (максимальная), м/с, ***G3* = 12**
Коэфф. учитывающий максимальную скорость ветра(табл.2), ***P3* = 2.3**
Коэффициент, учитывающий местные условия(табл.3), ***P6* = 0.5**
Размер куска материала, мм, ***G7* = 70**
Коэффициент, учитывающий крупность материала(табл.5), ***P5* = 0.4**
Высота падения материала, м, ***GB* = 1**
Коэффициент, учитывающий высоту падения материала(табл.7), ***B* = 0.5**
Количество перерабатываемой экскаватором породы, т/час, ***G* = 134.7**
Максимальный разовый выброс, г/с (8), ***_G_ = P1 · P2 · P3 · K5 · P5 · P6 · B · G · 10⁶ / 3600*** **= 0.05 · 0.02 · 2.3 · 0.01 · 0.4 · 0.5 · 0.5 · 134.7 · 10^6 / 3600 = 0.086**
Время работы экскаватора в год, часов, ***RT* = 67**
Валовый выброс, т/год, ***_M_ = P1 · P2 · P3SR · K5 · P5 · P6 · B · G · RT* = 0.05 · 0.02 · 1.2 · 0.01 · 0.4 · 0.5 · 0.5 · 134.7 · 67 = 0.01083**

Итого выбросы от источника выделения: 004 Земляные работы. Экскаваторы на гусеничном ходу "обратная лопата", 1 м3

Код	*Наименование ЗВ*	*Выброс г/с*	*Выброс т/год*
2908	Пыль неорганическая, содержащая двуокись кремния в %: 70-20 (шамот, цемент, пыль цементного производства - глина, глинистый сланец, доменный шлак, песок, клинкер, зола, кремнезем, зола углей казахстанских месторождений) (494)	0.086	0.01083

Источник загрязнения N 6003, Неорганизованный ист.
Источник выделения N 6003 05, Земляные работы. Бульдозеры, 79 кВт

Список литературы:
1. Методика расчета нормативов выбросов от неорганизованных источников Приложение №8 к Приказу Министра охраны окружающей среды и водных ресурсов Республики Казахстан от 12.06.2014 г. № 221-Ґ
2. Методика расчета выбросов загрязняющих веществ в атмосферу от предприятий по производству строительных материалов Приложение №11 к Приказу Министра охраны окружающей среды Республики Казахстан от 18.04.2008 №100-п

Тип источника выделения: Строительная площадка

Материал: Глина

Примесь: 2908 Пыль неорганическая, содержащая двуокись кремния в %: 70-20 (шамот, цемент, пыль цементного производства - глина, глинистый сланец, доменный шлак, песок, клинкер, зола, кремнезем, зола углей казахстанских месторождений) (494)

Вид работ: Буровые и др. работы связанные с пылевыделением
Оборудование: Бульдозер при работе по сухой погоде
Интенсивность пылевыделения от единицы оборудования, г/ч(табл.16), $G = 900$
Количество одновременно работающего данного оборудования, шт., $N = 1$
Максимальный разовый выброс , г/ч, $GC = N \cdot G \cdot (1-N1) = 1 \cdot 900 \cdot (1-0) = 900$
Максимальный разовый выброс, г/с (9), $_G_ = GC / 3600 = 900 / 3600 = 0.25$
Время работы в год, часов, $RT = 46$
Валовый выброс, т/год, $_M_ = GC \cdot RT \cdot 10^{-6} = 900 \cdot 46 \cdot 10^{-6} = 0.0414$

Итого выбросы от источника выделения: 005 Земляные работы. Бульдозеры, 79 кВт

Код	*Наименование ЗВ*	*Выброс г/с*	*Выброс т/год*
2908	Пыль неорганическая, содержащая двуокись кремния в %: 70-20 (шамот, цемент, пыль цементного производства - глина, глинистый сланец, доменный шлак, песок, клинкер, зола, кремнезем, зола углей казахстанских месторождений) (494)	0.25	0.0414

Источник загрязнения N 6004, Неорганизованный ист.
Источник выделения N 6004 06, Сварочные работы

Список литературы:

Методика расчета выбросов загрязняющих веществ в атмосферу
при сварочных работах (по величинам удельных
выбросов). РНД 211.2.02.03-2004. Астана, 2005

Коэффициент трансформации оксидов азота в NO2, ***KNO2* = 0.8**
Коэффициент трансформации оксидов азота в NO, ***KNO* = 0.13**

РАСЧЕТ выбросов ЗВ от сварки металлов
Вид сварки: Ручная дуговая сварка сталей штучными электродами
Электрод (сварочный материал): Э42
Расход сварочных материалов, кг/год, ***B* = 1685.55**
Фактический максимальный расход сварочных материалов,
с учетом дискретности работы оборудования, кг/час, ***BMAX* = 1.04**

Удельное выделение сварочного аэрозоля,
г/кг расходуемого материала (табл. 1, 3), ***GIS* = 16.7**
в том числе:

<u>Примесь: 0123 Железо (II, III) оксиды (диЖелезо триоксид, Железа оксид) /в пересчете на железо/ (274)</u>

Удельное выделение загрязняющих веществ,
г/кг расходуемого материала (табл. 1, 3), ***GIS* = 14.97**
Валовый выброс, т/год (5.1), ***_M_* = *GIS* · *B* / *10*^{6} = 14.97 · 1685.55 / 10^6 = 0.02523**
Максимальный из разовых выброс, г/с (5.2), ***_G_* = *GIS* · *BMAX* / *3600* = 14.97 · 1.04 / 3600 = 0.004325**

<u>Примесь: 0143 Марганец и его соединения /в пересчете на марганца (IV) оксид/ (327)</u>

Удельное выделение загрязняющих веществ,
г/кг расходуемого материала (табл. 1, 3), ***GIS* = 1.73**
Валовый выброс, т/год (5.1), ***_M_* = *GIS* · *B* / *10*^{6} = 1.73 · 1685.55 / 10^6 = 0.002916**
Максимальный из разовых выброс, г/с (5.2), ***_G_* = *GIS* · *BMAX* / *3600* = 1.73 · 1.04 / 3600 = 0.0005**

ИТОГО:

Код	***Наименование ЗВ***	***Выброс г/с***	***Выброс т/год***
0123	Железо (II, III) оксиды (диЖелезо триоксид, Железа оксид) /в пересчете на железо/ (274)	0.004325	0.02523
0143	Марганец и его соединения /в пересчете на марганца (IV) оксид/ (327)	0.0005	0.002916

Список литературы:
Методика расчета выбросов загрязняющих веществ в атмосферу
при сварочных работах (по величинам удельных
выбросов). РНД 211.2.02.03-2004. Астана, 2005

Коэффициент трансформации оксидов азота в NO2, ***KNO2* = 0.8**
Коэффициент трансформации оксидов азота в NO, ***KNO* = 0.13**

РАСЧЕТ выбросов ЗВ от сварки металлов
Вид сварки: Ручная дуговая сварка сталей штучными электродами
Электрод (сварочный материал): Э42А
Расход сварочных материалов, кг/год, ***B* = 32.455**
Фактический максимальный расход сварочных материалов,
с учетом дискретности работы оборудования, кг/час, ***BMAX* = 0.1**

Удельное выделение сварочного аэрозоля,
г/кг расходуемого материала (табл. 1, 3), ***GIS* = 16.7**
в том числе:

Примесь: 0123 Железо (II, III) оксиды (диЖелезо триоксид, Железа оксид) /в пересчете на железо/ (274)

Удельное выделение загрязняющих веществ,
г/кг расходуемого материала (табл. 1, 3), ***GIS* = 14.97**
Валовый выброс, т/год (5.1), ***_M_ = GIS · B / 10⁶* = 14.97 · 32.455 / 10⁶ = 0.000486**
Максимальный из разовых выброс, г/с (5.2), ***_G_ = GIS · BMAX / 3600* = 14.97 · 0.1 / 3600 = 0.000416**

Примесь: 0143 Марганец и его соединения /в пересчете на марганца (IV) оксид/ (327)

Удельное выделение загрязняющих веществ,
г/кг расходуемого материала (табл. 1, 3), ***GIS* = 1.73**
Валовый выброс, т/год (5.1), ***_M_ = GIS · B / 10⁶* = 1.73 · 32.455 / 10⁶ = 0.0000561**
Максимальный из разовых выброс, г/с (5.2), ***_G_ = GIS · BMAX / 3600* = 1.73 · 0.1 / 3600 = 0.0000481**

ИТОГО:

Код	***Наименование ЗВ***	***Выброс г/с***	***Выброс т/год***
0123	Железо (II, III) оксиды (диЖелезо триоксид, Железа оксид) /в пересчете на железо/ (274)	0.004325	0.025716
0143	Марганец и его соединения /в пересчете на марганца (IV) оксид/ (327)	0.0005	0.0029721

Список литературы:
Методика расчета выбросов загрязняющих веществ в атмосферу
при сварочных работах (по величинам удельных
выбросов). РНД 211.2.02.03-2004. Астана, 2005

Коэффициент трансформации оксидов азота в NO2, ***KNO2* = 0.8**
Коэффициент трансформации оксидов азота в NO, ***KNO* = 0.13**

РАСЧЕТ выбросов ЗВ от сварки металлов
Вид сварки: Ручная дуговая сварка сталей штучными электродами
Электрод (сварочный материал): Э46
Расход сварочных материалов, кг/год, ***B* = 16.899**
Фактический максимальный расход сварочных материалов,
с учетом дискретности работы оборудования, кг/час, ***BMAX* = 0.1**

Удельное выделение сварочного аэрозоля,
г/кг расходуемого материала (табл. 1, 3), ***GIS* = 11.5**
в том числе:

Примесь: 0123 Железо (II, III) оксиды (диЖелезо триоксид, Железа оксид) /в пересчете на железо/ (274)

Удельное выделение загрязняющих веществ,
г/кг расходуемого материала (табл. 1, 3), ***GIS* = 9.77**
Валовый выброс, т/год (5.1), ***_M_ = GIS · B / 10⁶* = 9.77 · 16.899 / 10⁶ = 0.000165**
Максимальный из разовых выброс, г/с (5.2), ***_G_ = GIS · BMAX / 3600* = 9.77 · 0.1 / 3600 = 0.0002714**

Примесь: 0143 Марганец и его соединения /в пересчете на марганца (IV) оксид/ (327)

Удельное выделение загрязняющих веществ,
г/кг расходуемого материала (табл. 1, 3), ***GIS* = 1.73**
Валовый выброс, т/год (5.1), ***_M_ = GIS · B / 10⁶* = 1.73 · 16.899 / 10⁶ = 0.00002924**
Максимальный из разовых выброс, г/с (5.2), ***_G_ = GIS · BMAX / 3600* = 1.73 · 0.1 / 3600 = 0.0000481**

Газы:

Примесь: 0342 Фтористые газообразные соединения /в пересчете на фтор/ (617)

Удельное выделение загрязняющих веществ,
г/кг расходуемого материала (табл. 1, 3), ***GIS* = 0.4**
Валовый выброс, т/год (5.1), ***_M_ = GIS · B / 10⁶* = 0.4 · 16.899 / 10⁶ = 0.00000676**
Максимальный из разовых выброс, г/с (5.2), ***_G_ = GIS · BMAX / 3600* = 0.4 · 0.1 / 3600 = 0.0000111**

ИТОГО:

Код	*Наименование ЗВ*	*Выброс г/с*	*Выброс т/год*
0123	Железо (II, III) оксиды (диЖелезо триоксид, Железа оксид) /в пересчете на железо/ (274)	0.004325	0.025881
0143	Марганец и его соединения /в пересчете на марганца (IV) оксид/ (327)	0.0005	0.00300134
0342	Фтористые газообразные соединения /в пересчете на фтор/ (617)	0.0000111	0.00000676

Источник загрязнения N 6005, Неорганизованный ист.

Источник выделения N 6005 07, Сварка пластиковых труб

Список литературы:
1. Методика расчета выбросов вредных веществ в атмосферу
при работе с пластмассовыми материалами
Приложение №5 к Приказу Министра охраны окружающей среды
и водных ресурсов Республики Казахстан от 12.06.2014 г. № 221-Ґ
2. Сборник "Нормативные показатели удельных выбросов вредных
веществ в атмосферу от основных видов технологического оборудования
отрасли". Харьков, 1991г.
3. "Удельные показатели образования вредных веществ
от основных видов технологического оборудования...", М, 2006 г.

Вид работ: Сварка пластиковых труб

Количество проведенных сварок стыков, шт./год, ***N* = 1454**
"Чистое" время работы, час/год, ***_T_* = 727**

<u>Примесь: 0337 Углерод оксид (Окись углерода, Угарный газ) (584)</u>

Удельное выделение загрязняющего вещества, г/на 1 сварку(табл.12), ***Q* = 0.009**
Валовый выброс ЗВ, т/год (3), ***_M_* = *Q · N / 10*^{6} = 0.009 · 1454 / 10^6 = 0.00001309**
Максимальный разовый выброс ЗВ, г/с (4), ***_G_* = *_M_ · 10*^{6} */ (_T_ · 3600)* = 0.00001309 · 10^6 / (727 · 3600) = 0.000005**

<u>Примесь: 0827 Хлорэтилен (Винилхлорид, Этиленхлорид) (646)</u>

Удельное выделение загрязняющего вещества, г/на 1 сварку(табл.12), ***Q* = 0.0039**
Валовый выброс ЗВ, т/год (3), ***_M_* = *Q · N / 10*^{6} = 0.0039 · 1454 / 10^6 = 0.00000567**
Максимальный разовый выброс ЗВ, г/с (4), ***_G_* = *_M_ · 10*^{6} */ (_T_ · 3600)* = 0.00000567 · 10^6 / (727 · 3600) = 0.000002166**
Итого выбросы:

Код	***Наименование ЗВ***	***Выброс г/с***	***Выброс т/год***
0337	Углерод оксид (Окись углерода, Угарный газ) (584)	0.000005	0.00001309
0827	Хлорэтилен (Винилхлорид, Этиленхло-рид) (646)	0.000002166	0.00000567

Источник загрязнения N 6006, Неорганизованный ист.
Источник выделения N 6006 08, Аппарат для газовой сварки и резки

Список литературы:
Методика расчета выбросов загрязняющих веществ в атмосферу
при сварочных работах (по величинам удельных
выбросов). РНД 211.2.02.03-2004. Астана, 2005

Коэффициент трансформации оксидов азота в NO2, ***KNO2* = 0.8**
Коэффициент трансформации оксидов азота в NO, ***KNO* = 0.13**

РАСЧЕТ выбросов ЗВ от сварки металлов
Вид сварки: Газовая сварка стали ацетилен-кислородным пламенем
Расход сварочных материалов, кг/год, ***B* = 0.6703**
Фактический максимальный расход сварочных материалов,
с учетом дискретности работы оборудования, кг/час, ***BMAX* = 0.6703**

Газы:

Расчет выбросов оксидов азота:

Удельное выделение загрязняющих веществ,
г/кг расходуемого материала (табл. 1, 3), ***GIS* = 22**

С учетом трансформации оксидов азота получаем:

<u>Примесь: 0301 Азота (IV) диоксид (Азота диоксид) (4)</u>

Валовый выброс, т/год (5.1), ***_M_ = KNO2 · GIS · B / 10⁶*** **= 0.8 · 22 · 0.6703 / 10^6 = 0.0000118**
Максимальный из разовых выброс, г/с (5.2), ***_G_ = KNO2 · GIS · BMAX / 3600*** **= 0.8 · 22 · 0.6703 / 3600 = 0.00328**

<u>Примесь: 0304 Азот (II) оксид (Азота оксид) (6)</u>

Валовый выброс, т/год (5.1), ***_M_ = KNO · GIS · B / 10⁶*** **= 0.13 · 22 · 0.6703 / 10^6 = 0.000001917**
Максимальный из разовых выброс, г/с (5.2), ***_G_ = KNO · GIS · BMAX / 3600*** **= 0.13 · 22 · 0.6703 / 3600 = 0.000533**
Вид сварки: Газовая сварка стали с использованием пропан-бутановой смеси
Расход сварочных материалов, кг/год, ***B* = 4.40382435**
Фактический максимальный расход сварочных материалов,
с учетом дискретности работы оборудования, кг/час, ***BMAX* = 0.1**

Газы:

Расчет выбросов оксидов азота:

Удельное выделение загрязняющих веществ,
г/кг расходуемого материала (табл. 1, 3), ***GIS* = 15**

С учетом трансформации оксидов азота получаем:

<u>Примесь: 0301 Азота (IV) диоксид (Азота диоксид) (4)</u>

Валовый выброс, т/год (5.1), ***_M_ = KNO2 · GIS · B / 10⁶*** **= 0.8 · 15 · 4.40382435 / 10^6 = 0.0000528**
Максимальный из разовых выброс, г/с (5.2), ***_G_ = KNO2 · GIS · BMAX / 3600*** **= 0.8 · 15 · 0.1 / 3600 = 0.000333**

<u>Примесь: 0304 Азот (II) оксид (Азота оксид) (6)</u>

Валовый выброс, т/год (5.1), ***_M_ = KNO · GIS · B / 10^6*** **= 0.13 · 15 · 4.40382435 / 10^6 = 0.00000859**
Максимальный из разовых выброс, г/с (5.2), ***_G_ = KNO · GIS · BMAX / 3600*** **= 0.13 · 15 · 0.1 / 3600 = 0.0000542**

Коэффициент трансформации оксидов азота в NO2, ***KNO2*** **= 0.8**
Коэффициент трансформации оксидов азота в NO, ***KNO*** **= 0.13**

РАСЧЕТ выбросов ЗВ от резки металлов

Вид резки: Газовая
Разрезаемый материал: Сталь углеродистая
Толщина материала, мм (табл. 4), ***L*** **= 5**
Способ расчета выбросов: по времени работы оборудования
Время работы одной единицы оборудования, час/год, ***_T_*** **= 58**

Удельное выделение сварочного аэрозоля, г/ч (табл. 4), ***GT*** **= 74**
в том числе:

Примесь: 0143 Марганец и его соединения /в пересчете на марганца (IV) оксид/ (327)

Удельное выделение, г/ч (табл. 4), ***GT*** **= 1.1**

Валовый выброс ЗВ, т/год (6.1), ***_M_ = GT · _T_ / 10^6*** **= 1.1 · 58 / 10^6 = 0.0000638**
Максимальный разовый выброс ЗВ, г/с (6.2), ***_G_ = GT / 3600*** **= 1.1 / 3600 = 0.0003056**

Примесь: 0123 Железо (II, III) оксиды (диЖелезо триоксид, Железа оксид) /в пересчете на железо/ (274)

Удельное выделение, г/ч (табл. 4), ***GT*** **= 72.9**

Валовый выброс ЗВ, т/год (6.1), ***_M_ = GT · _T_ / 10^6*** **= 72.9 · 58 / 10^6 = 0.00423**
Максимальный разовый выброс ЗВ, г/с (6.2), ***_G_ = GT / 3600*** **= 72.9 / 3600 = 0.02025**

Газы:

Примесь: 0337 Углерод оксид (Окись углерода, Угарный газ) (584)

Удельное выделение, г/ч (табл. 4), ***GT*** **= 49.5**

Валовый выброс ЗВ, т/год (6.1), ***_M_ = GT · _T_ / 10^6*** **= 49.5 · 58 / 10^6 = 0.00287**
Максимальный разовый выброс ЗВ, г/с (6.2), ***_G_ = GT / 3600*** **= 49.5 / 3600 = 0.01375**

Расчет выбросов оксидов азота:

Удельное выделение, г/ч (табл. 4), ***GT*** **= 39**

С учетом трансформации оксидов азота получаем:

Примесь: 0301 Азота (IV) диоксид (Азота диоксид) (4)

Валовый выброс ЗВ, т/год (6.1), ***_M_ = KNO2 · GT · _T_ / 10^6*** **= 0.8 · 39 · 58 / 10^6 = 0.00181**
Максимальный разовый выброс ЗВ, г/с (6.2), ***_G_ = KNO2 · GT / 3600*** **= 0.8 · 39 / 3600 = 0.00867**

<u>Примесь: 0304 Азот (II) оксид (Азота оксид) (6)</u>

Валовый выброс ЗВ, т/год (6.1), ***_M_ = KNO · GT · _T_ / 10^6*** **= 0.13 · 39 · 58 / 10^6 = 0.000294**
Максимальный разовый выброс ЗВ, г/с (6.2), ***_G_ = KNO · GT / 3600*** **= 0.13 · 39 / 3600 = 0.001408**

ИТОГО:

Код	***Наименование ЗВ***	***Выброс г/с***	***Выброс т/год***
0123	Железо (II, III) оксиды (диЖелезо триоксид, Железа оксид) /в пересчете на железо/ (274)	0.02025	0.00423
0143	Марганец и его соединения /в пересчете на марганца (IV) оксид/ (327)	0.0003056	0.0000638
0301	Азота (IV) диоксид (Азота диоксид) (4)	0.00867	0.0018746
0304	Азот (II) оксид (Азота оксид) (6)	0.001408	0.000304507
0337	Углерод оксид (Окись углерода, Угарный газ) (584)	0.01375	0.00287

Источник загрязнения N 6007, Неорганизованный ист.
Источник выделения N 6007 09, Перфоратор электрический

Список литературы:
1. Методика расчета нормативов выбросов от неорганизованных источников Приложение №8 к Приказу Министра охраны окружающей среды и водных ресурсов Республики Казахстан от 12.06.2014 г. № 221-Ґ
2. Методика расчета выбросов загрязняющих веществ в атмосферу от предприятий по производству строительных материалов Приложение №11 к Приказу Министра охраны окружающей среды Республики Казахстан от 18.04.2008 №100-п

Тип источника выделения: Строительная площадка

<u>Примесь: 2908 Пыль неорганическая, содержащая двуокись кремния в %: 70-20 (шамот, цемент, пыль цементного производства - глина, глинистый сланец, доменный шлак, песок, клинкер, зола, кремнезем, зола углей казахстанских месторождений) (494)</u>

Вид работ: работы связанные с пылевыделением
Оборудование: Перфоратор
Интенсивность пылевыделения от единицы оборудования, г/ч(табл.16), ***G*** **= 360**
Количество одновременно работающего данного оборудования, шт., ***N*** **= 1**
Максимальный разовый выброс , г/ч, ***GC = N · G · (1-N1)*** **= 1 · 360 · (1-0) = 360**
Максимальный разовый выброс, г/с (9), ***_G_ = GC / 3600*** **= 360 / 3600 = 0.1**
Время работы в год, часов, ***RT*** **= 751**
Валовый выброс, т/год, ***_M_ = GC · RT · 10^{-6}*** **= 360 · 751 · 10^{-6} = 0.2704**

Итого выбросы от источника выделения: 009 Перфоратор электрический

Код	*Наименование ЗВ*	*Выброс г/с*	*Выброс т/год*
2908	Пыль неорганическая, содержащая двуокись кремния в %: 70-20 (шамот, цемент, пыль цементного производства - глина, глинистый сланец, доменный шлак, песок, клинкер, зола, кремнезем, зола углей казахстанских месторождений) (494)	0.1	0.2704

Источник загрязнения N 6008, Неорганизованный ист.
Источник выделения N 6008 10, Станки для резки арматуры
Список литературы:
Методика расчета выбросов загрязняющих веществ в атмосферу при механической обработке металлов (по величинам удельных выбросов). РНД 211.2.02.06-2004. Астана, 2005

Технология обработки: Механическая обработка металлов
Оборудование работает на открытом воздухе
Тип расчета: без охлаждения
Вид оборудования: Отрезные станки (арматурная сталь)
Фактический годовой фонд времени работы одной единицы оборудования, ч/год, ***_T_*** **= 3**
Число станков данного типа, шт., ***_KOLIV_*** **= 1**
Число станков данного типа, работающих одновременно, шт., ***NS1*** **= 1**

<u>Примесь: 2930 Пыль абразивная (Корунд белый, Монокорунд) (1027*)</u>

Удельный выброс, г/с (табл. 1), ***GV*** **= 0.023**
Коэффициент гравитационного оседания (п. 5.3.2), ***KN*** **= 0.2**
Валовый выброс, т/год (1), ***_M_ = 3600 · GV · _T_ · _KOLIV_ / 10^6*** **= 3600 · 0.023 · 3 · 1 / 10^6 = 0.0002484**
Максимальный из разовых выброс, г/с (2), ***_G_ = KN · GV · NS1*** **= 0.2 · 0.023 · 1 = 0.0046**

<u>Примесь: 2902 Взвешенные частицы (116)</u>

Удельный выброс, г/с (табл. 1), ***GV*** **= 0.055**
Коэффициент гравитационного оседания (п. 5.3.2), ***KN*** **= 0.2**
Валовый выброс, т/год (1), ***_M_ = 3600 · GV · _T_ · _KOLIV_ / 10^6*** **= 3600 · 0.055 · 3 · 1 / 10^6 = 0.000594**
Максимальный из разовых выброс, г/с (2), ***_G_ = KN · GV · NS1*** **= 0.2 · 0.055 · 1 = 0.011**

ИТОГО:

Код	*Наименование ЗВ*	*Выброс г/с*	*Выброс т/год*
2902	Взвешенные частицы (116)	0.011	0.000594
2930	Пыль абразивная (Корунд белый, Монокорунд) (1027*)	0.0046	0.0002484

Источник загрязнения N 6009, Неорганизованный ист.
Источник выделения N 6009 11, Машины шлифовальные электрические
Список литературы:
Методика расчета выбросов загрязняющих веществ в атмосферу
при механической обработке металлов (по величинам удельных
выбросов). РНД 211.2.02.06-2004. Астана, 2005

Технология обработки: Механическая обработка металлов
Оборудование работает на открытом воздухе
Тип расчета: без охлаждения
Вид оборудования: Круглошлифовальные станки, с диаметром шлифовального круга - 100 мм
Фактический годовой фонд времени работы одной единицы оборудования, ч/год, ***_T_* = 4**
Число станков данного типа, шт., ***_KOLIV_* = 1**
Число станков данного типа, работающих одновременно, шт., ***NS1* = 1**

<u>Примесь: 2930 Пыль абразивная (Корунд белый, Монокорунд) (1027*)</u>

Удельный выброс, г/с (табл. 1), ***GV* = 0.01**
Коэффициент гравитационного оседания (п. 5.3.2), ***KN* = 0.2**
Валовый выброс, т/год (1), ***_M_* = *3600 · GV · _T_ · _KOLIV_ / 10*^{6} = 3600 · 0.01 · 4 · 1 / 10^6 = 0.000144**
Максимальный из разовых выброс, г/с (2), ***_G_* = *KN · GV · NS1* = 0.2 · 0.01 · 1 = 0.002**

<u>Примесь: 2902 Взвешенные частицы (116)</u>

Удельный выброс, г/с (табл. 1), ***GV* = 0.018**
Коэффициент гравитационного оседания (п. 5.3.2), ***KN* = 0.2**
Валовый выброс, т/год (1), ***_M_* = *3600 · GV · _T_ · _KOLIV_ / 10*^{6} = 3600 · 0.018 · 4 · 1 / 10^6 = 0.000259**
Максимальный из разовых выброс, г/с (2), ***_G_* = *KN · GV · NS1* = 0.2 · 0.018 · 1 = 0.0036**

ИТОГО:

Код	***Наименование ЗВ***	***Выброс г/с***	***Выброс т/год***
2902	Взвешенные частицы (116)	0.0036	0.000259
2930	Пыль абразивная (Корунд белый, Монокорунд) (1027*)	0.002	0.000144

Источник загрязнения N 6010, Неорганизованный ист.
Источник выделения N 6010 12, Фреза столярная
Список литературы:
Методика расчета выбросов загрязняющих веществ в атмосферу
при механической обработке металлов (по величинам удельных

выбросов). РНД 211.2.02.06-2004. Астана, 2005

Технология обработки: Механическая обработка чугуна
Оборудование работает на открытом воздухе
Тип расчета: без охлаждения
Технологическая операция: Обработка резанием чугунных деталей
Вид станков: Фрезерные станки
Фактический годовой фонд времени работы одной единицы оборудования, ч/год, ***_T_* = 7**
Число станков данного типа, шт., ***_KOLIV_* = 1**
Число станков данного типа, работающих одновременно, шт., ***NS1* = 1**

<u>Примесь: 2902 Взвешенные частицы (116)</u>

Удельный выброс, г/с (табл. 4), ***GV* = 0.0139**
Коэффициент гравитационного оседания (п. 5.3.2), ***KN* = 0.2**
Валовый выброс, т/год (1), ***_M_* = *3600 · GV · _T_ · _KOLIV_ / 10*^{6} = 3600 · 0.0139 · 7 · 1 / 10^6 = 0.00035**
Максимальный из разовых выброс, г/с (2), ***_G_* = *KN · GV · NS1* = 0.2 · 0.0139 · 1 = 0.00278**

ИТОГО:

Код	*Наименование ЗВ*	*Выброс г/с*	*Выброс т/год*
2902	Взвешенные частицы (116)	0.00278	0.00035

Источник загрязнения N 6011, Неорганизованный ист.
Источник выделения N 6011 13, Покрасочные работы
Список литературы:
Методика расчета выбросов загрязняющих веществ в атмосферу
при нанесении лакокрасочных материалов (по величинам удельных
выбросов). РНД 211.2.02.05-2004. Астана, 2005

Технологический процесс: окраска и сушка
Фактический годовой расход ЛКМ, тонн, ***MS* = 0.1321997**
Максимальный часовой расход ЛКМ, с учетом дискретности работы оборудования, кг, ***MS1* = 0.3**

Марка ЛКМ: Краска масляная

Способ окраски: Кистью, валиком

Доля летучей части (растворителя) в ЛКМ (табл. 2), %, ***F2* = 45**

<u>Примесь: 0616 Диметилбензол (смесь о-, м-, п- изомеров) (203)</u>

Доля вещества в летучей части ЛКМ (табл. 2), %, ***FPI* = 50**
Доля растворителя, при окраске и сушке
для данного способа окраски (табл. 3), %, ***DP* = 100**
Валовый выброс ЗВ (3-4), т/год, ***_M_* = *MS · F2 · FPI · DP · 10*$^{-6}$ = 0.1321997 · 45 · 50 · 100 · 10^{-6} = 0.02974**

Максимальный из разовых выброс ЗВ (5-6), г/с, ***_G_ = MS1 · F2 · FPI · DP / (3.6 · 10^6)*** **= 0.3 · 45 · 50 · 100 / (3.6 · 10^6) = 0.01875**

<u>Примесь: 2752 Уайт-спирит (1294*)</u>

Доля вещества в летучей части ЛКМ (табл. 2), %, ***FPI*** **= 50**
Доля растворителя, при окраске и сушке
для данного способа окраски (табл. 3), %, ***DP*** **= 100**
Валовый выброс ЗВ (3-4), т/год, ***_M_ = MS · F2 · FPI · DP · 10^{-6}*** **= 0.1321997 · 45 · 50 · 100 · 10^{-6} = 0.02974**
Максимальный из разовых выброс ЗВ (5-6), г/с, ***_G_ = MS1 · F2 · FPI · DP / (3.6 · 10^6)*** **= 0.3 · 45 · 50 · 100 / (3.6 · 10^6) = 0.01875**

Итого:

Код	***Наименование ЗВ***	***Выброс г/с***	***Выброс т/год***
0616	Диметилбензол (смесь о-, м-, п- изомеров) (203)	0.01875	0.02974
2752	Уайт-спирит (1294*)	0.01875	0.02974

Список литературы:
Методика расчета выбросов загрязняющих веществ в атмосферу
при нанесении лакокрасочных материалов (по величинам удельных
выбросов). РНД 211.2.02.05-2004. Астана, 2005

Технологический процесс: окраска и сушка
Фактический годовой расход ЛКМ, тонн, ***MS*** **= 0.043608**
Максимальный часовой расход ЛКМ, с учетом дискретности работы оборудования, кг, ***MS1*** **= 0.3**

Марка ЛКМ: Олифа "Оксоль"

Способ окраски: Кистью, валиком

Доля летучей части (растворителя) в ЛКМ (табл. 2), %, ***F2*** **= 45**

<u>Примесь: 0616 Диметилбензол (смесь о-, м-, п- изомеров) (203)</u>

Доля вещества в летучей части ЛКМ (табл. 2), %, ***FPI*** **= 50**
Доля растворителя, при окраске и сушке
для данного способа окраски (табл. 3), %, ***DP*** **= 100**
Валовый выброс ЗВ (3-4), т/год, ***_M_ = MS · F2 · FPI · DP · 10^{-6}*** **= 0.043608 · 45 · 50 · 100 · 10^{-6} = 0.00981**
Максимальный из разовых выброс ЗВ (5-6), г/с, ***_G_ = MS1 · F2 · FPI · DP / (3.6 · 10^6)*** **= 0.3 · 45 · 50 · 100 / (3.6 · 10^6) = 0.01875**

<u>Примесь: 2752 Уайт-спирит (1294*)</u>

Доля вещества в летучей части ЛКМ (табл. 2), %, ***FPI* = 50**
Доля растворителя, при окраске и сушке
для данного способа окраски (табл. 3), %, ***DP* = 100**
Валовый выброс ЗВ (3-4), т/год, ***_M_* = *MS* · *F2* · *FPI* · *DP* · 10^{-6} = 0.043608 · 45 · 50 · 100 · 10^{-6} = 0.00981**
Максимальный из разовых выброс ЗВ (5-6), г/с, ***_G_* = *MS1* · *F2* · *FPI* · *DP* / (3.6 · 10^{6}) = 0.3 · 45 · 50 · 100 / (3.6 · 10^{6}) = 0.01875**

Итого:

Код	***Наименование ЗВ***	***Выброс г/с***	***Выброс т/год***
0616	Диметилбензол (смесь о-, м-, п- изомеров) (203)	0.01875	0.03955
2752	Уайт-спирит (1294*)	0.01875	0.03955

Список литературы:
Методика расчета выбросов загрязняющих веществ в атмосферу
при нанесении лакокрасочных материалов (по величинам удельных
выбросов). РНД 211.2.02.05-2004. Астана, 2005

Технологический процесс: окраска и сушка
Фактический годовой расход ЛКМ, тонн, ***MS* = 0.0162269**
Максимальный часовой расход ЛКМ, с учетом дискретности работы оборудования, кг, ***MS1* = 0.3**

Марка ЛКМ: Лак БТ-123

Способ окраски: Кистью, валиком

Доля летучей части (растворителя) в ЛКМ (табл. 2), %, ***F2* = 56**

<u>Примесь: 0616 Диметилбензол (смесь о-, м-, п- изомеров) (203)</u>

Доля вещества в летучей части ЛКМ (табл. 2), %, ***FPI* = 96**
Доля растворителя, при окраске и сушке
для данного способа окраски (табл. 3), %, ***DP* = 100**
Валовый выброс ЗВ (3-4), т/год, ***_M_* = *MS* · *F2* · *FPI* · *DP* · 10^{-6} = 0.0162269 · 56 · 96 · 100 · 10^{-6} = 0.00872**
Максимальный из разовых выброс ЗВ (5-6), г/с, ***_G_* = *MS1* · *F2* · *FPI* · *DP* / (3.6 · 10^{6}) = 0.3 · 56 · 96 · 100 / (3.6 · 10^{6}) = 0.0448**

<u>Примесь: 2752 Уайт-спирит (1294*)</u>

Доля вещества в летучей части ЛКМ (табл. 2), %, ***FPI* = 4**
Доля растворителя, при окраске и сушке
для данного способа окраски (табл. 3), %, ***DP* = 100**
Валовый выброс ЗВ (3-4), т/год, ***_M_* = *MS* · *F2* · *FPI* · *DP* · 10^{-6} = 0.0162269 · 56 · 4 · 100 · 10^{-6} = 0.0003635**

Максимальный из разовых выброс ЗВ (5-6), г/с, ***_G_ = MS1 · F2 · FPI · DP / (3.6 · 10^6)*** **= 0.3 · 56 · 4 · 100 / (3.6 · 10^6) = 0.001867**

Итого:

Код	***Наименование ЗВ***	***Выброс г/с***	***Выброс т/год***
0616	Диметилбензол (смесь о-, м-, п- изомеров) (203)	0.0448	0.04827
2752	Уайт-спирит (1294*)	0.01875	0.0399135

Список литературы:
Методика расчета выбросов загрязняющих веществ в атмосферу при нанесении лакокрасочных материалов (по величинам удельных выбросов). РНД 211.2.02.05-2004. Астана, 2005

Технологический процесс: окраска и сушка
Фактический годовой расход ЛКМ, тонн, ***MS*** **= 0.03105**
Максимальный часовой расход ЛКМ, с учетом дискретности работы оборудования, кг, ***MS1*** **= 0.3**

Марка ЛКМ: Краска перхлорвиниловая фасадная ХВ-161

Способ окраски: Кистью, валиком

Доля летучей части (растворителя) в ЛКМ (табл. 2), %, ***F2*** **= 27**

<u>Примесь: 1401 Пропан-2-он (Ацетон) (470)</u>

Доля вещества в летучей части ЛКМ (табл. 2), %, ***FPI*** **= 26**
Доля растворителя, при окраске и сушке
для данного способа окраски (табл. 3), %, ***DP*** **= 100**
Валовый выброс ЗВ (3-4), т/год, ***_M_ = MS · F2 · FPI · DP · 10^{-6}*** **= 0.03105 · 27 · 26 · 100 · 10^{-6} = 0.00218**
Максимальный из разовых выброс ЗВ (5-6), г/с, ***_G_ = MS1 · F2 · FPI · DP / (3.6 · 10^6)*** **= 0.3 · 27 · 26 · 100 / (3.6 · 10^6) = 0.00585**

<u>Примесь: 1210 Бутилацетат (Уксусной кислоты бутиловый эфир) (110)</u>

Доля вещества в летучей части ЛКМ (табл. 2), %, ***FPI*** **= 12**
Доля растворителя, при окраске и сушке
для данного способа окраски (табл. 3), %, ***DP*** **= 100**
Валовый выброс ЗВ (3-4), т/год, ***_M_ = MS · F2 · FPI · DP · 10^{-6}*** **= 0.03105 · 27 · 12 · 100 · 10^{-6} = 0.001006**
Максимальный из разовых выброс ЗВ (5-6), г/с, ***_G_ = MS1 · F2 · FPI · DP / (3.6 · 10^6)*** **= 0.3 · 27 · 12 · 100 / (3.6 · 10^6) = 0.0027**

<u>Примесь: 0621 Метилбензол (349)</u>

Доля вещества в летучей части ЛКМ (табл. 2), %, ***FPI* = 62**
Доля растворителя, при окраске и сушке
для данного способа окраски (табл. 3), %, ***DP* = 100**
Валовый выброс ЗВ (3-4), т/год, ***_M_* = *MS* · *F2* · *FPI* · *DP* · 10^{-6} = 0.03105 · 27 · 62 · 100 · 10^{-6} = 0.0052**
Максимальный из разовых выброс ЗВ (5-6), г/с, ***_G_* = *MS1* · *F2* · *FPI* · *DP* / (3.6 · 10^{6}) = 0.3 · 27 · 62 · 100 / (3.6 · 10^{6}) = 0.01395**

Итого:

Код	*Наименование ЗВ*	*Выброс г/с*	*Выброс т/год*
0616	Диметилбензол (смесь о-, м-, п- изомеров) (203)	0.0448	0.04827
0621	Метилбензол (349)	0.01395	0.0052
1210	Бутилацетат (Уксусной кислоты бутило-вый эфир) (110)	0.0027	0.001006
1401	Пропан-2-он (Ацетон) (470)	0.00585	0.00218
2752	Уайт-спирит (1294*)	0.01875	0.0399135

Список литературы:
Методика расчета выбросов загрязняющих веществ в атмосферу
при нанесении лакокрасочных материалов (по величинам удельных
выбросов). РНД 211.2.02.05-2004. Астана, 2005

Технологический процесс: окраска и сушка
Фактический годовой расход ЛКМ, тонн, ***MS* = 0.02686**
Максимальный часовой расход ЛКМ, с учетом дискретности работы оборудования, кг, ***MS1* = 0.3**

Марка ЛКМ: Лак БТ-577

Способ окраски: Кистью, валиком

Доля летучей части (растворителя) в ЛКМ (табл. 2), %, ***F2* = 63**

<u>Примесь: 0616 Диметилбензол (смесь о-, м-, п- изомеров) (203)</u>

Доля вещества в летучей части ЛКМ (табл. 2), %, ***FPI* = 57.4**
Доля растворителя, при окраске и сушке
для данного способа окраски (табл. 3), %, ***DP* = 100**
Валовый выброс ЗВ (3-4), т/год, ***_M_* = *MS* · *F2* · *FPI* · *DP* · 10^{-6} = 0.02686 · 63 · 57.4 · 100 · 10^{-6} = 0.00971**
Максимальный из разовых выброс ЗВ (5-6), г/с, ***_G_* = *MS1* · *F2* · *FPI* · *DP* / (3.6 · 10^{6}) = 0.3 · 63 · 57.4 · 100 / (3.6 · 10^{6}) = 0.03014**

<u>Примесь: 2752 Уайт-спирит (1294*)</u>

Доля вещества в летучей части ЛКМ (табл. 2), %, ***FPI* = 42.6**

Доля растворителя, при окраске и сушке
для данного способа окраски (табл. 3), %, ***DP* = 100**
Валовый выброс ЗВ (3-4), т/год, ***_M_* = *MS* · *F2* · *FPI* · *DP* · 10^{-6} = 0.02686 · 63 · 42.6 · 100 · 10^{-6} = 0.00721**
Максимальный из разовых выброс ЗВ (5-6), г/с, ***_G_* = *MS1* · *F2* · *FPI* · *DP* / (3.6 · 10^{6}) = 0.3 · 63 · 42.6 · 100 / (3.6 · 10^{6}) = 0.02237**

Итого:

Код	***Наименование ЗВ***	***Выброс г/с***	***Выброс т/год***
0616	Диметилбензол (смесь о-, м-, п- изомеров) (203)	0.0448	0.05798
0621	Метилбензол (349)	0.01395	0.0052
1210	Бутилацетат (Уксусной кислоты бутило-вый эфир) (110)	0.0027	0.001006
1401	Пропан-2-он (Ацетон) (470)	0.00585	0.00218
2752	Уайт-спирит (1294*)	0.02237	0.0471235

Список литературы:
Методика расчета выбросов загрязняющих веществ в атмосферу
при нанесении лакокрасочных материалов (по величинам удельных
выбросов). РНД 211.2.02.05-2004. Астана, 2005

Технологический процесс: окраска и сушка
Фактический годовой расход ЛКМ, тонн, ***MS* = 0.02050985**
Максимальный часовой расход ЛКМ, с учетом дискретности работы оборудования, кг, ***MS1* = 0.3**

Марка ЛКМ: Эмаль ПФ-115

Способ окраски: Кистью, валиком

Доля летучей части (растворителя) в ЛКМ (табл. 2), %, ***F2* = 45**

<u>Примесь: 0616 Диметилбензол (смесь о-, м-, п- изомеров) (203)</u>

Доля вещества в летучей части ЛКМ (табл. 2), %, ***FPI* = 50**
Доля растворителя, при окраске и сушке
для данного способа окраски (табл. 3), %, ***DP* = 100**
Валовый выброс ЗВ (3-4), т/год, ***_M_* = *MS* · *F2* · *FPI* · *DP* · 10^{-6} = 0.02050985 · 45 · 50 · 100 · 10^{-6} = 0.004615**
Максимальный из разовых выброс ЗВ (5-6), г/с, ***_G_* = *MS1* · *F2* · *FPI* · *DP* / (3.6 · 10^{6}) = 0.3 · 45 · 50 · 100 / (3.6 · 10^{6}) = 0.01875**

<u>Примесь: 2752 Уайт-спирит (1294*)</u>

Доля вещества в летучей части ЛКМ (табл. 2), %, ***FPI* = 50**
Доля растворителя, при окраске и сушке

для данного способа окраски (табл. 3), %, ***DP* = 100**
Валовый выброс ЗВ (3-4), т/год, ***_M_* = *MS* · *F2* · *FPI* · *DP* · 10^{-6} = 0.02050985 · 45 · 50 · 100 · 10^{-6} = 0.004615**
Максимальный из разовых выброс ЗВ (5-6), г/с, ***_G_* = *MS1* · *F2* · *FPI* · *DP* / (3.6 · 10^{6}) = 0.3 · 45 · 50 · 100 / (3.6 · 10^{6}) = 0.01875**

Итого:

Код	***Наименование ЗВ***	***Выброс г/с***	***Выброс т/год***
0616	Диметилбензол (смесь о-, м-, п- изомеров) (203)	0.0448	0.062595
0621	Метилбензол (349)	0.01395	0.0052
1210	Бутилацетат (Уксусной кислоты бутиловый эфир) (110)	0.0027	0.001006
1401	Пропан-2-он (Ацетон) (470)	0.00585	0.00218
2752	Уайт-спирит (1294*)	0.02237	0.0517385

Список литературы:
Методика расчета выбросов загрязняющих веществ в атмосферу при нанесении лакокрасочных материалов (по величинам удельных выбросов). РНД 211.2.02.05-2004. Астана, 2005

Технологический процесс: окраска и сушка
Фактический годовой расход ЛКМ, тонн, ***MS* = 0.011403**
Максимальный часовой расход ЛКМ, с учетом дискретности работы оборудования, кг, ***MS1* = 0.2**

Марка ЛКМ: Олифа натуральная

Способ окраски: Кистью, валиком

Доля летучей части (растворителя) в ЛКМ (табл. 2), %, ***F2* = 45**

<u>Примесь: 0616 Диметилбензол (смесь о-, м-, п- изомеров) (203)</u>

Доля вещества в летучей части ЛКМ (табл. 2), %, ***FPI* = 50**
Доля растворителя, при окраске и сушке
для данного способа окраски (табл. 3), %, ***DP* = 100**
Валовый выброс ЗВ (3-4), т/год, ***_M_* = *MS* · *F2* · *FPI* · *DP* · 10^{-6} = 0.011403 · 45 · 50 · 100 · 10^{-6} = 0.002566**
Максимальный из разовых выброс ЗВ (5-6), г/с, ***_G_* = *MS1* · *F2* · *FPI* · *DP* / (3.6 · 10^{6}) = 0.2 · 45 · 50 · 100 / (3.6 · 10^{6}) = 0.0125**

<u>Примесь: 2752 Уайт-спирит (1294*)</u>

Доля вещества в летучей части ЛКМ (табл. 2), %, ***FPI* = 50**
Доля растворителя, при окраске и сушке
для данного способа окраски (табл. 3), %, ***DP* = 100**

Валовый выброс ЗВ (3-4), т/год, ***_M_ = MS · F2 · FPI · DP · 10^{-6}*** **= 0.011403 · 45 · 50 · 100 · 10^{-6} = 0.002566**
Максимальный из разовых выброс ЗВ (5-6), г/с, ***_G_ = MS1 · F2 · FPI · DP / (3.6 · 10^{6})*** **= 0.2 · 45 · 50 · 100 / (3.6 · 10^{6}) = 0.0125**

Итого:

Код	***Наименование ЗВ***	***Выброс г/с***	***Выброс т/год***
0616	Диметилбензол (смесь о-, м-, п- изомеров) (203)	0.0448	0.065161
0621	Метилбензол (349)	0.01395	0.0052
1210	Бутилацетат (Уксусной кислоты бутило-вый эфир) (110)	0.0027	0.001006
1401	Пропан-2-он (Ацетон) (470)	0.00585	0.00218
2752	Уайт-спирит (1294*)	0.02237	0.0543045

Список литературы:
Методика расчета выбросов загрязняющих веществ в атмосферу
при нанесении лакокрасочных материалов (по величинам удельных
выбросов). РНД 211.2.02.05-2004. Астана, 2005

Технологический процесс: окраска и сушка
Фактический годовой расход ЛКМ, тонн, ***MS* = 0.0121681**
Максимальный часовой расход ЛКМ, с учетом дискретности работы оборудования, кг, ***MS1* = 0.2**

Марка ЛКМ: Грунтовка ГФ-021

Способ окраски: Кистью, валиком

Доля летучей части (растворителя) в ЛКМ (табл. 2), %, ***F2* = 45**

<u>Примесь: 0616 Диметилбензол (смесь о-, м-, п- изомеров) (203)</u>

Доля вещества в летучей части ЛКМ (табл. 2), %, ***FPI* = 100**
Доля растворителя, при окраске и сушке
для данного способа окраски (табл. 3), %, ***DP* = 100**
Валовый выброс ЗВ (3-4), т/год, ***_M_ = MS · F2 · FPI · DP · 10^{-6}*** **= 0.0121681 · 45 · 100 · 100 · 10^{-6} = 0.00548**
Максимальный из разовых выброс ЗВ (5-6), г/с, ***_G_ = MS1 · F2 · FPI · DP / (3.6 · 10^{6})*** **= 0.2 · 45 · 100 · 100 / (3.6 · 10^{6}) = 0.025**

Итого:

Код	***Наименование ЗВ***	***Выброс г/с***	***Выброс т/год***
0616	Диметилбензол (смесь о-, м-, п- изомеров) (203)	0.0448	0.070641
0621	Метилбензол (349)	0.01395	0.0052
1210	Бутилацетат (Уксусной кислоты бутило-	0.0027	0.001006

	вый эфир) (110)		
1401	Пропан-2-он (Ацетон) (470)	0.00585	0.00218
2752	Уайт-спирит (1294*)	0.02237	0.0543045

Список литературы:
Методика расчета выбросов загрязняющих веществ в атмосферу при нанесении лакокрасочных материалов (по величинам удельных выбросов). РНД 211.2.02.05-2004. Астана, 2005

Технологический процесс: окраска и сушка
Фактический годовой расход ЛКМ, тонн, ***MS* = 0.00335495**
Максимальный часовой расход ЛКМ, с учетом дискретности работы оборудования, кг, ***MS1* = 0.1**

Марка ЛКМ: Растворитель для ЛКМ

Способ окраски: Кистью, валиком

Доля летучей части (растворителя) в ЛКМ (табл. 2), %, ***F2* = 100**

<u>Примесь: 1401 Пропан-2-он (Ацетон) (470)</u>

Доля вещества в летучей части ЛКМ (табл. 2), %, ***FPI* = 26**
Доля растворителя, при окраске и сушке
для данного способа окраски (табл. 3), %, ***DP* = 100**
Валовый выброс ЗВ (3-4), т/год, $_M_ = MS \cdot F2 \cdot FPI \cdot DP \cdot 10^{-6} = 0.00335495 \cdot 100 \cdot 26 \cdot 100 \cdot 10^{-6} = 0.000872$
Максимальный из разовых выброс ЗВ (5-6), г/с, $_G_ = MS1 \cdot F2 \cdot FPI \cdot DP / (3.6 \cdot 10^{6}) = 0.1 \cdot 100 \cdot 26 \cdot 100 / (3.6 \cdot 10^{6}) = 0.00722$

<u>Примесь: 1210 Бутилацетат (Уксусной кислоты бутиловый эфир) (110)</u>

Доля вещества в летучей части ЛКМ (табл. 2), %, ***FPI* = 12**
Доля растворителя, при окраске и сушке
для данного способа окраски (табл. 3), %, ***DP* = 100**
Валовый выброс ЗВ (3-4), т/год, $_M_ = MS \cdot F2 \cdot FPI \cdot DP \cdot 10^{-6} = 0.00335495 \cdot 100 \cdot 12 \cdot 100 \cdot 10^{-6} = 0.0004026$
Максимальный из разовых выброс ЗВ (5-6), г/с, $_G_ = MS1 \cdot F2 \cdot FPI \cdot DP / (3.6 \cdot 10^{6}) = 0.1 \cdot 100 \cdot 12 \cdot 100 / (3.6 \cdot 10^{6}) = 0.00333$

<u>Примесь: 0621 Метилбензол (349)</u>

Доля вещества в летучей части ЛКМ (табл. 2), %, ***FPI* = 62**
Доля растворителя, при окраске и сушке
для данного способа окраски (табл. 3), %, ***DP* = 100**
Валовый выброс ЗВ (3-4), т/год, $_M_ = MS \cdot F2 \cdot FPI \cdot DP \cdot 10^{-6} = 0.00335495 \cdot 100 \cdot 62 \cdot 100 \cdot 10^{-6} = 0.00208$

Максимальный из разовых выброс ЗВ (5-6), г/с, ***_G_ = MS1 · F2 · FPI · DP / (3.6 · 10^6)*** **= 0.1 · 100 · 62 · 100 / (3.6 · 10^6) = 0.01722**

Итого:

Код	***Наименование ЗВ***	***Выброс г/с***	***Выброс т/год***
0616	Диметилбензол (смесь о-, м-, п- изомеров) (203)	0.0448	0.070641
0621	Метилбензол (349)	0.01722	0.00728
1210	Бутилацетат (Уксусной кислоты бутиловый эфир) (110)	0.00333	0.0014086
1401	Пропан-2-он (Ацетон) (470)	0.00722	0.003052
2752	Уайт-спирит (1294*)	0.02237	0.0543045

Список литературы:
Методика расчета выбросов загрязняющих веществ в атмосферу при нанесении лакокрасочных материалов (по величинам удельных выбросов). РНД 211.2.02.05-2004. Астана, 2005

Технологический процесс: окраска и сушка
Фактический годовой расход ЛКМ, тонн, ***MS*** **= 0.00162864**
Максимальный часовой расход ЛКМ, с учетом дискретности работы оборудования, кг, ***MS1*** **= 0.1**

Марка ЛКМ: Растворитель Уайт-спирит

Способ окраски: Кистью, валиком

Доля летучей части (растворителя) в ЛКМ (табл. 2), %, ***F2*** **= 100**

<u>Примесь: 2752 Уайт-спирит (1294*)</u>

Доля вещества в летучей части ЛКМ (табл. 2), %, ***FPI*** **= 100**
Доля растворителя, при окраске и сушке
для данного способа окраски (табл. 3), %, ***DP*** **= 100**
Валовый выброс ЗВ (3-4), т/год, ***_M_ = MS · F2 · FPI · DP · 10^{-6}*** **= 0.00162864 · 100 · 100 · 100 · 10^{-6} = 0.00163**
Максимальный из разовых выброс ЗВ (5-6), г/с, ***_G_ = MS1 · F2 · FPI · DP / (3.6 · 10^6)*** **= 0.1 · 100 · 100 · 100 / (3.6 · 10^6) = 0.0278**

Итого:

Код	***Наименование ЗВ***	***Выброс г/с***	***Выброс т/год***
0616	Диметилбензол (смесь о-, м-, п- изомеров) (203)	0.0448	0.070641
0621	Метилбензол (349)	0.01722	0.00728
1210	Бутилацетат (Уксусной кислоты бутиловый эфир) (110)	0.00333	0.0014086
1401	Пропан-2-он (Ацетон) (470)	0.00722	0.003052

2752	Уайт-спирит (1294*)	0.0278	0.0559345

Список литературы:
Методика расчета выбросов загрязняющих веществ в атмосферу при нанесении лакокрасочных материалов (по величинам удельных выбросов). РНД 211.2.02.05-2004. Астана, 2005

Технологический процесс: окраска и сушка
Фактический годовой расход ЛКМ, тонн, ***MS* = 0.00015**
Максимальный часовой расход ЛКМ, с учетом дискретности работы оборудования, кг, ***MS1* = 0.15**

Марка ЛКМ: Эмаль ХС-720

Способ окраски: Кистью, валиком

Доля летучей части (растворителя) в ЛКМ (табл. 2), %, ***F2* = 68.5**

<u>Примесь: 1401 Пропан-2-он (Ацетон) (470)</u>

Доля вещества в летучей части ЛКМ (табл. 2), %, ***FPI* = 27.26**
Доля растворителя, при окраске и сушке
для данного способа окраски (табл. 3), %, ***DP* = 100**
Валовый выброс ЗВ (3-4), т/год, $_M_ = MS \cdot F2 \cdot FPI \cdot DP \cdot 10^{-6} = 0.00015 \cdot 68.5 \cdot 27.26 \cdot 100 \cdot 10^{-6} = 0.000028$
Максимальный из разовых выброс ЗВ (5-6), г/с, $_G_ = MS1 \cdot F2 \cdot FPI \cdot DP / (3.6 \cdot 10^{6}) = 0.15 \cdot 68.5 \cdot 27.26 \cdot 100 / (3.6 \cdot 10^{6}) = 0.00778$

<u>Примесь: 1210 Бутилацетат (Уксусной кислоты бутиловый эфир) (110)</u>

Доля вещества в летучей части ЛКМ (табл. 2), %, ***FPI* = 11.95**
Доля растворителя, при окраске и сушке
для данного способа окраски (табл. 3), %, ***DP* = 100**
Валовый выброс ЗВ (3-4), т/год, $_M_ = MS \cdot F2 \cdot FPI \cdot DP \cdot 10^{-6} = 0.00015 \cdot 68.5 \cdot 11.95 \cdot 100 \cdot 10^{-6} = 0.00001228$
Максимальный из разовых выброс ЗВ (5-6), г/с, $_G_ = MS1 \cdot F2 \cdot FPI \cdot DP / (3.6 \cdot 10^{6}) = 0.15 \cdot 68.5 \cdot 11.95 \cdot 100 / (3.6 \cdot 10^{6}) = 0.00341$

<u>Примесь: 0616 Диметилбензол (смесь о-, м-, п- изомеров) (203)</u>

Доля вещества в летучей части ЛКМ (табл. 2), %, ***FPI* = 10.82**
Доля растворителя, при окраске и сушке
для данного способа окраски (табл. 3), %, ***DP* = 100**
Валовый выброс ЗВ (3-4), т/год, $_M_ = MS \cdot F2 \cdot FPI \cdot DP \cdot 10^{-6} = 0.00015 \cdot 68.5 \cdot 10.82 \cdot 100 \cdot 10^{-6} = 0.00001112$
Максимальный из разовых выброс ЗВ (5-6), г/с, $_G_ = MS1 \cdot F2 \cdot FPI \cdot DP / (3.6 \cdot 10^{6}) = 0.15 \cdot 68.5 \cdot 10.82 \cdot 100 / (3.6 \cdot 10^{6}) = 0.00309$

Примесь: 0621 Метилбензол (349)

Доля вещества в летучей части ЛКМ (табл. 2), %, ***FPI* = 35.47**
Доля растворителя, при окраске и сушке
для данного способа окраски (табл. 3), %, ***DP* = 100**
Валовый выброс ЗВ (3-4), т/год, ***_M_ = MS · F2 · FPI · DP · 10^{-6}* = 0.00015 · 68.5 · 35.47 · 100 · 10^{-6} = 0.00003645**
Максимальный из разовых выброс ЗВ (5-6), г/с, ***_G_ = MS1 · F2 · FPI · DP / (3.6 · 10^{6})* = 0.15 · 68.5 · 35.47 · 100 / (3.6 · 10^{6}) = 0.01012**

Примесь: 1411 Циклогексанон (654)

Доля вещества в летучей части ЛКМ (табл. 2), %, ***FPI* = 14.5**
Доля растворителя, при окраске и сушке
для данного способа окраски (табл. 3), %, ***DP* = 100**
Валовый выброс ЗВ (3-4), т/год, ***_M_ = MS · F2 · FPI · DP · 10^{-6}* = 0.00015 · 68.5 · 14.5 · 100 · 10^{-6} = 0.0000149**
Максимальный из разовых выброс ЗВ (5-6), г/с, ***_G_ = MS1 · F2 · FPI · DP / (3.6 · 10^{6})* = 0.15 · 68.5 · 14.5 · 100 / (3.6 · 10^{6}) = 0.00414**
Итого:

Код	*Наименование ЗВ*	*Выброс г/с*	*Выброс т/год*
0616	Диметилбензол (смесь о-, м-, п- изомеров) (203)	0.0448	0.07065212
0621	Метилбензол (349)	0.01722	0.00731645
1210	Бутилацетат (Уксусной кислоты бутиловый эфир) (110)	0.00341	0.00142088
1401	Пропан-2-он (Ацетон) (470)	0.00778	0.00308
1411	Циклогексанон (654)	0.00414	0.0000149
2752	Уайт-спирит (1294*)	0.0278	0.0559345

Источник загрязнения N 6012, Неорганизованный ист.
Источник выделения N 6012 14, Медницкие работы

Список литературы:
1. Методика расчета выбросов загрязняющих веществ от автотранспортных предприятий (раздел 4.10. Медницкие работы) Приложение №3 к Приказу Министра охраны окружающей среды Республики Казахстан от 18.04.2008 №100-п

РАСЧЕТ ВЫБРОСОВ ЗВ ПРИ ПРОВЕДЕНИИ МЕДНИЦКИХ РАБОТ

Вид выполняемых работ: Пайка электропаяльниками мощностью 20-60 кВт
Марка применяемого материала: ПОС-30
"Чистое" время работы оборудования, час/год, ***T* = 5**
Количество израсходованного припоя за год, кг, ***M* = 4.085**

Примесь: 0184 Свинец и его неорганические соединения /в пересчете на свинец/ (513)

Удельное выделение ЗВ, г/с(табл.4.8), ***Q* = 0.0000075**
Валовый выброс, т/год (4.29), ***_M_ = Q · T · 3600 · 10^{-6}*** **= 0.0000075 · 5 · 3600 · 10^{-6} = 0.000000135**
Максимальный разовый выброс ЗВ, г/с (4.31), ***_G_ = (_M_ · 10^{6}) / (T · 3600)*** **= (0.000000135 · 10^{6}) / (5 · 3600) = 0.0000075**

Примесь: 0168 Олово оксид /в пересчете на олово/ (Олово (II) оксид) (446)

Удельное выделение ЗВ, г/с(табл.4.8), ***Q* = 0.0000033**
Валовый выброс, т/год (4.29), ***_M_ = Q · T · 3600 · 10^{-6}*** **= 0.0000033 · 5 · 3600 · 10^{-6} = 0.0000000594**
Максимальный разовый выброс ЗВ, г/с (4.31), ***_G_ = (_M_ · 10^{6}) / (T · 3600)*** **= (0.0000000594 · 10^{6}) / (5 · 3600) = 0.0000033**

Код	*Наименование ЗВ*	*Выброс г/с*	*Выброс т/год*
0168	Олово оксид /в пересчете на олово/ (Олово (II) оксид) (446)	0.0000033	0.0000000594
0184	Свинец и его неорганические соединения /в пересчете на свинец/ (513)	0.0000075	0.000000135

Список литературы:
1. Методика расчета выбросов загрязняющих веществ от автотранспортных предприятий (раздел 4.10. Медницкие работы) Приложение №3 к Приказу Министра охраны окружающей среды Республики Казахстан от 18.04.2008 №100-п

РАСЧЕТ ВЫБРОСОВ ЗВ ПРИ ПРОВЕДЕНИИ МЕДНИЦКИХ РАБОТ

Вид выполняемых работ: Пайка электропаяльниками мощностью 20-60 кВт
Марка применяемого материала: ПОС-40
"Чистое" время работы оборудования, час/год, ***T* = 5**
Количество израсходованного припоя за год, кг, ***M* = 0.116**

Примесь: 0184 Свинец и его неорганические соединения /в пересчете на свинец/ (513)

Удельное выделение ЗВ, г/с(табл.4.8), ***Q* = 0.000005**
Валовый выброс, т/год (4.29), ***_M_ = Q · T · 3600 · 10^{-6}*** **= 0.000005 · 5 · 3600 · 10^{-6} = 0.00000009**
Максимальный разовый выброс ЗВ, г/с (4.31), ***_G_ = (_M_ · 10^{6}) / (T · 3600)*** **= (0.00000009 · 10^{6}) / (5 · 3600) = 0.000005**

Примесь: 0168 Олово оксид /в пересчете на олово/ (Олово (II) оксид) (446)

Удельное выделение ЗВ, г/с(табл.4.8), ***Q* = 0.0000033**
Валовый выброс, т/год (4.29), ***_M_ = Q · T · 3600 · 10^{-6}*** **= 0.0000033 · 5 · 3600 · 10^{-6} = 0.0000000594**

Максимальный разовый выброс ЗВ, г/с (4.31), ***_G_ = (_M_ · 10⁶) / (T · 3600)*** **=**
(0.0000000594 · 10⁶) / (5 · 3600) = 0.0000033

Код	*Наименование ЗВ*	*Выброс г/с*	*Выброс т/год*
0168	Олово оксид /в пересчете на олово/ (Олово (II) оксид) (446)	0.0000033	0.0000001188
0184	Свинец и его неорганические соединения /в пересчете на свинец/ (513)	0.0000075	0.000000225

Список литературы:
1. Методика расчета выбросов загрязняющих веществ от автотранспортных предприятий (раздел 4.10. Медницкие работы) Приложение №3 к Приказу Министра охраны окружающей среды Республики Казахстан от 18.04.2008 №100-п

РАСЧЕТ ВЫБРОСОВ ЗВ ПРИ ПРОВЕДЕНИИ МЕДНИЦКИХ РАБОТ

Вид выполняемых работ: Пайка паяльниками с косвенным нагревом
Марка применяемого материала: Оловянно-свинцовыые припои (сурьмянистые) ПОССу 30-2, 40-0.5, 18-2
"Чистое" время работы оборудования, час/год, ***T* = 5**
Количество израсходованного припоя за год, кг, ***M* = 0.06**

<u>Примесь: 0184 Свинец и его неорганические соединения /в пересчете на свинец/ (513)</u>

Удельное выделение ЗВ, г/кг(табл.4.8), ***Q* = 0.51**
Валовый выброс, т/год (4.28), ***_M_ = Q · M · 10⁻⁶*** **= 0.51 · 0.06 · 10⁻⁶ = 0.0000000306**
Максимальный разовый выброс ЗВ, г/с (4.31), ***_G_ = (_M_ · 10⁶) / (T · 3600)*** **=**
(0.0000000306 · 10⁶) / (5 · 3600) = 0.0000017

<u>Примесь: 0168 Олово оксид /в пересчете на олово/ (Олово (II) оксид) (446)</u>

Удельное выделение ЗВ, г/кг(табл.4.8), ***Q* = 0.28**
Валовый выброс, т/год (4.28), ***_M_ = Q · M · 10⁻⁶*** **= 0.28 · 0.06 · 10⁻⁶ = 0.0000000168**
Максимальный разовый выброс ЗВ, г/с (4.31), ***_G_ = (_M_ · 10⁶) / (T · 3600)*** **=**
(0.0000000168 · 10⁶) / (5 · 3600) = 0.000000933

<u>Примесь: 0190 диСурьма триоксид /в пересчете на сурьму/ (Сурьма трехокись, Сурьма (III) оксид) (533)</u>

Удельное выделение ЗВ, г/кг(табл.4.8), ***Q* = 0.016**
Валовый выброс, т/год (4.28), ***_M_ = Q · M · 10⁻⁶*** **= 0.016 · 0.06 · 10⁻⁶ = 0.00000000096**
Максимальный разовый выброс ЗВ, г/с (4.31), ***_G_ = (_M_ · 10⁶) / (T · 3600)*** **= (0.000000001 · 10⁶) / (5 · 3600) = 0.0000000533**

Код	*Наименование ЗВ*	*Выброс г/с*	*Выброс т/год*
0168	Олово оксид /в пересчете на олово/ (Олово (II) оксид) (446)	0.0000033	0.0000001356
0184	Свинец и его неорганические соединения	0.0000075	0.0000002556

	/в пересчете на свинец/ (513)		
0190	диСурьма триоксид /в пересчете на сурьму/ (Сурьма трехокись, Сурьма (III) оксид) (533)	0.0000000533	0.00000000096

Источник загрязнения N 6013, Неорганизованный ист.
Источник выделения N 6013 15, Разгрузка сыпучих стройматериалов
Список литературы:
Методика расчета нормативов выбросов от неорганизованных источников п. 3 Расчетный метод определения выбросов в атмосферу от предприятий по производству строительных материалов
Приложение №11 к Приказу Министра охраны окружающей среды Республики Казахстан от 18.04.2008 №100-п

Коэффициент гравитационного осаждения твердых компонентов, п.2.3, ***KOC* = 0.4**

Тип источника выделения: Погрузочно-разгрузочные работы, пересыпки, статическое хранение пылящих материалов

п.3.1.Погрузочно-разгрузочные работы, пересыпки пылящих материалов
Материал: Щебень из изверж. пород крупн. до 20мм
Весовая доля пылевой фракции в материале(табл.3.1.1), ***K1* = 0.03**
Доля пыли, переходящей в аэрозоль(табл.3.1.1), ***K2* = 0.015**

Примесь: 2908 Пыль неорганическая, содержащая двуокись кремния в %: 70-20 (шамот, цемент, пыль цементного производства - глина, глинистый сланец, доменный шлак, песок, клинкер, зола, кремнезем, зола углей казахстанских месторождений) (494)

Материал негранулирован. Коэффициент Ке принимается равным 1
Степень открытости: с 3-х сторон
Загрузочный рукав не применяется
Коэффициент, учитывающий степень защищенности узла(табл.3.1.3), ***K4* = 0.5**
Скорость ветра (среднегодовая), м/с, ***G3SR* = 4.7**
Коэфф., учитывающий среднегодовую скорость ветра(табл.3.1.2), ***K3SR* = 1.2**
Скорость ветра (максимальная), м/с, ***G3* = 12**
Коэфф., учитывающий максимальную скорость ветра(табл.3.1.2), ***K3* = 2**
Влажность материала, %, ***VL* = 8**
Коэфф., учитывающий влажность материала(табл.3.1.4), ***K5* = 0.4**
Размер куска материала, мм, ***G7* = 10**
Коэффициент, учитывающий крупность материала(табл.3.1.5), ***K7* = 0.5**
Высота падения материала, м, ***GB* = 1**
Коэффициент, учитывающий высоту падения материала(табл.3.1.7), ***B* = 0.5**
Грузоподъемность одного автосамосвала до 10 т, коэффициент, ***K9* = 0.2**
Суммарное количество перерабатываемого материала, т/час, ***GMAX* = 3.63**
Суммарное количество перерабатываемого материала, т/год, ***GGOD* = 3.63**

Эффективность средств пылеподавления, в долях единицы, ***NJ* = 0**
Вид работ: Разгрузка
Максимальный разовый выброс, г/с (3.1.1), ***GC = K1 · K2 · K3 · K4 · K5 · K7 · K8 · K9 · KE · B · GMAX · 10⁶ / 3600 · (1-NJ)* = 0.03 · 0.015 · 2 · 0.5 · 0.4 · 0.5 · 1 · 0.2 · 1 · 0.5 · 3.63 · 10⁶ / 3600 · (1-0) = 0.00907**
Валовый выброс, т/год (3.1.2), ***MC = K1 · K2 · K3SR · K4 · K5 · K7 · K8 · K9 · KE · B · GGOD · (1-NJ)* = 0.03 · 0.015 · 1.2 · 0.5 · 0.4 · 0.5 · 1 · 0.2 · 1 · 0.5 · 3.63 · (1-0) = 0.0000196**

Максимальный разовый выброс, г/с (3.2.1), ***G = MAX(G,GC)* = 0.00907**
Сумма выбросов, т/год (3.2.4), ***M = M + MC* = 0 + 0.0000196 = 0.0000196**

п.3.1.Погрузочно-разгрузочные работы, пересыпки пылящих материалов
Материал: Щебень из изверж. пород крупн. от 20мм и более
Весовая доля пылевой фракции в материале(табл.3.1.1), ***K1* = 0.02**
Доля пыли, переходящей в аэрозоль(табл.3.1.1), ***K2* = 0.01**

Примесь: 2908 Пыль неорганическая, содержащая двуокись кремния в %: 70-20 (шамот, цемент, пыль цементного производства - глина, глинистый сланец, доменный шлак, песок, клинкер, зола, кремнезем, зола углей казахстанских месторождений) (494)

Материал негранулирован. Коэффициент Ке принимается равным 1
Степень открытости: с 3-х сторон
Загрузочный рукав не применяется
Коэффициент, учитывающий степень защищенности узла(табл.3.1.3), ***K4* = 0.5**
Скорость ветра (среднегодовая), м/с, ***G3SR* = 4.7**
Коэфф., учитывающий среднегодовую скорость ветра(табл.3.1.2), ***K3SR* = 1.2**
Скорость ветра (максимальная), м/с, ***G3* = 12**
Коэфф., учитывающий максимальную скорость ветра(табл.3.1.2), ***K3* = 2**
Влажность материала, %, ***VL* = 8**
Коэфф., учитывающий влажность материала(табл.3.1.4), ***K5* = 0.4**
Размер куска материала, мм, ***G7* = 40**
Коэффициент, учитывающий крупность материала(табл.3.1.5), ***K7* = 0.5**
Высота падения материала, м, ***GB* = 1**
Коэффициент, учитывающий высоту падения материала(табл.3.1.7), ***B* = 0.5**
Грузоподьемность одного автосамосвала до 10 т, коэффициент, ***K9* = 0.2**
Суммарное количество перерабатываемого материала, т/час, ***GMAX* = 4.79**
Суммарное количество перерабатываемого материала, т/год, ***GGOD* = 4.79**
Эффективность средств пылеподавления, в долях единицы, ***NJ* = 0**
Вид работ: Разгрузка
Максимальный разовый выброс, г/с (3.1.1), ***GC = K1 · K2 · K3 · K4 · K5 · K7 · K8 · K9 · KE · B · GMAX · 10⁶ / 3600 · (1-NJ)* = 0.02 · 0.01 · 2 · 0.5 · 0.4 · 0.5 · 1 · 0.2 · 1 · 0.5 · 4.79 · 10⁶ / 3600 · (1-0) = 0.00532**
Валовый выброс, т/год (3.1.2), ***MC = K1 · K2 · K3SR · K4 · K5 · K7 · K8 · K9 · KE · B · GGOD · (1-NJ)* = 0.02 · 0.01 · 1.2 · 0.5 · 0.4 · 0.5 · 1 · 0.2 · 1 · 0.5 · 4.79 · (1-0) = 0.0000115**

Максимальный разовый выброс, г/с (3.2.1), ***G = MAX(G,GC)* = 0.00907**
Сумма выбросов, т/год (3.2.4), ***M = M + MC* = 0.0000196 + 0.0000115 = 0.0000311**

п.3.1.Погрузочно-разгрузочные работы, пересыпки пылящих материалов
Материал: Гравий
Весовая доля пылевой фракции в материале(табл.3.1.1), ***K1* = 0.01**

Доля пыли, переходящей в аэрозоль(табл.3.1.1), ***K2* = 0.001**

Примесь: 2908 Пыль неорганическая, содержащая двуокись кремния в %: 70-20 (шамот, цемент, пыль цементного производства - глина, глинистый сланец, доменный шлак, песок, клинкер, зола, кремнезем, зола углей казахстанских месторождений) (494)

Материал негранулирован. Коэффициент Ке принимается равным 1
Степень открытости: с 3-х сторон
Загрузочный рукав не применяется
Коэффициент, учитывающий степень защищенности узла(табл.3.1.3), ***K4* = 0.5**
Скорость ветра (среднегодовая), м/с, ***G3SR* = 4.7**
Коэфф., учитывающий среднегодовую скорость ветра(табл.3.1.2), ***K3SR* = 1.2**
Скорость ветра (максимальная), м/с, ***G3* = 12**
Коэфф., учитывающий максимальную скорость ветра(табл.3.1.2), ***K3* = 2**
Влажность материала, %, ***VL* = 8**
Коэфф., учитывающий влажность материала(табл.3.1.4), ***K5* = 0.4**
Размер куска материала, мм, ***G7* = 40**
Коэффициент, учитывающий крупность материала(табл.3.1.5), ***K7* = 0.5**
Высота падения материала, м, ***GB* = 1**
Коэффициент, учитывающий высоту падения материала(табл.3.1.7), ***B* = 0.5**
Грузоподъемность одного автосамосвала до 10 т, коэффициент, ***K9* = 0.2**
Суммарное количество перерабатываемого материала, т/час, ***GMAX* = 10**
Суммарное количество перерабатываемого материала, т/год, ***GGOD* = 36.12**
Эффективность средств пылеподавления, в долях единицы, ***NJ* = 0**
Вид работ: Разгрузка
Максимальный разовый выброс, г/с (3.1.1), $GC = K1 \cdot K2 \cdot K3 \cdot K4 \cdot K5 \cdot K7 \cdot K8 \cdot K9 \cdot KE \cdot B \cdot GMAX \cdot 10^6 / 3600 \cdot (1-NJ) = 0.01 \cdot 0.001 \cdot 2 \cdot 0.5 \cdot 0.4 \cdot 0.5 \cdot 1 \cdot 0.2 \cdot 1 \cdot 0.5 \cdot 10 \cdot 10^6 / 3600 \cdot (1-0) = 0.000556$
Валовый выброс, т/год (3.1.2), $MC = K1 \cdot K2 \cdot K3SR \cdot K4 \cdot K5 \cdot K7 \cdot K8 \cdot K9 \cdot KE \cdot B \cdot GGOD \cdot (1-NJ) = 0.01 \cdot 0.001 \cdot 1.2 \cdot 0.5 \cdot 0.4 \cdot 0.5 \cdot 1 \cdot 0.2 \cdot 1 \cdot 0.5 \cdot 36.12 \cdot (1-0) = 0.000004334$

Максимальный разовый выброс, г/с (3.2.1), $G = MAX(G,GC) = 0.00907$
Сумма выбросов, т/год (3.2.4), $M = M + MC = 0.0000311 + 0.000004334 = 0.0000354$

С учетом коэффициента гравитационного осаждения
Валовый выброс, т/год, $M = KOC \cdot M = 0.4 \cdot 0.0000354 = 0.00001416$
Максимальный разовый выброс, $G = KOC \cdot G = 0.4 \cdot 0.00907 = 0.00363$

Итоговая таблица:

Код	*Наименование ЗВ*	*Выброс г/с*	*Выброс т/год*
2908	Пыль неорганическая, содержащая двуокись кремния в %: 70-20 (шамот, цемент, пыль цементного производства - глина, глинистый сланец, доменный шлак, песок, клинкер, зола, кремнезем, зола углей казахстанских месторождений) (494)	0.00363	0.00001416

Источник загрязнения N 6014, Неорганизованный ист.
Источник выделения N 6014 16, Дрели электрические

Список литературы:
1. Методика расчета нормативов выбросов от неорганизованных источников Приложение №8 к Приказу Министра охраны окружающей среды и водных ресурсов Республики Казахстан от 12.06.2014 г. № 221-Ґ
2. Методика расчета выбросов загрязняющих веществ в атмосферу от предприятий по производству строительных материалов Приложение №11 к Приказу Министра охраны окружающей среды Республики Казахстан от 18.04.2008 №100-п

Тип источника выделения: Строительная площадка

Примесь: 2908 Пыль неорганическая, содержащая двуокись кремния в %: 70-20 (шамот, цемент, пыль цементного производства - глина, глинистый сланец, доменный шлак, песок, клинкер, зола, кремнезем, зола углей казахстанских месторождений) (494)

Вид работ: работы связанные с пылевыделением
Оборудование: Дрели
Интенсивность пылевыделения от единицы оборудования, г/ч(табл.16), $G = 360$
Количество одновременно работающего данного оборудования, шт., $N = 1$
Максимальный разовый выброс , г/ч, $GC = N \cdot G \cdot (1-N1) = 1 \cdot 360 \cdot (1-0) = 360$
Максимальный разовый выброс, г/с (9), $_G_ = GC / 3600 = 360 / 3600 = 0.1$
Время работы в год, часов, $RT = 199$
Валовый выброс, т/год, $_M_ = GC \cdot RT \cdot 10^{-6} = 360 \cdot 199 \cdot 10^{-6} = 0.0716$

Итого выбросы от источника выделения: 016 Дрели электрические

Код	*Наименование ЗВ*	*Выброс г/с*	*Выброс т/год*
2908	Пыль неорганическая, содержащая двуокись кремния в %: 70-20 (шамот, цемент, пыль цементного производства - глина, глинистый сланец, доменный шлак, песок, клинкер, зола, кремнезем, зола углей казахстанских месторождений) (494)	0.1	0.0716

Приложение Б. Результаты расчетов рассеивания загрязняющих веществ на период строительства

ПК ЭРА v3.0 Модель: МРК-2014
0301 Азота (IV) диоксид (Азота диоксид) (4)

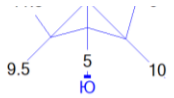

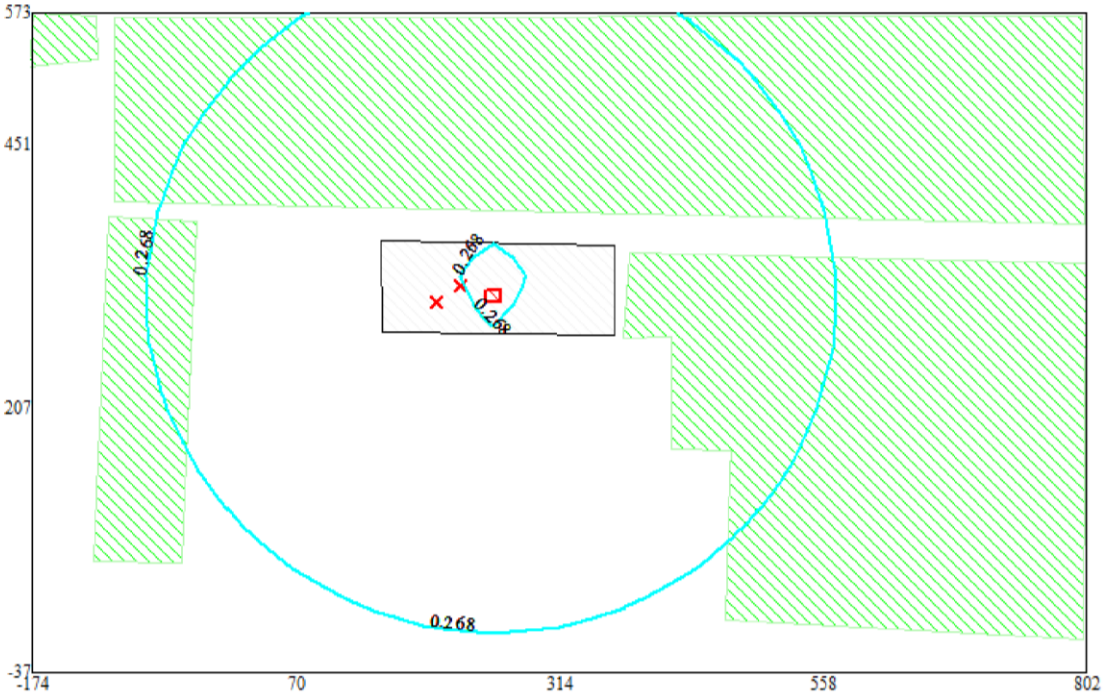

Условные обозначения:
Жилые зоны, группа N 01
Территория предприятия
Расч. прямоугольник N 01

Изолинии в долях ПДК
0.268 ПДК

0 55 165м.
Масштаб 1:5500

Макс концентрация 0.4380464 ПДК достигается в точке x= 375 y= 329
При опасном направлении 262° и опасной скорости ветра 12 м/с
Расчетный прямоугольник № 1, ширина 976 м, высота 610 м,
шаг расчетной сетки 61 м, количество расчетных точек 17*11
Расчёт на существующее положение.

ПК ЭРА v3.0 Модель: МРК-2014
2908 Пыль неорганическая, содержащая двуокись кремния в %: 70-20 (шамот, цемент, пыль цементного производства - глина, глинистый сланец, доменный шлак, песок, клинкер, зола, кремнезем, зола углей казахстанских месторождений) (494)

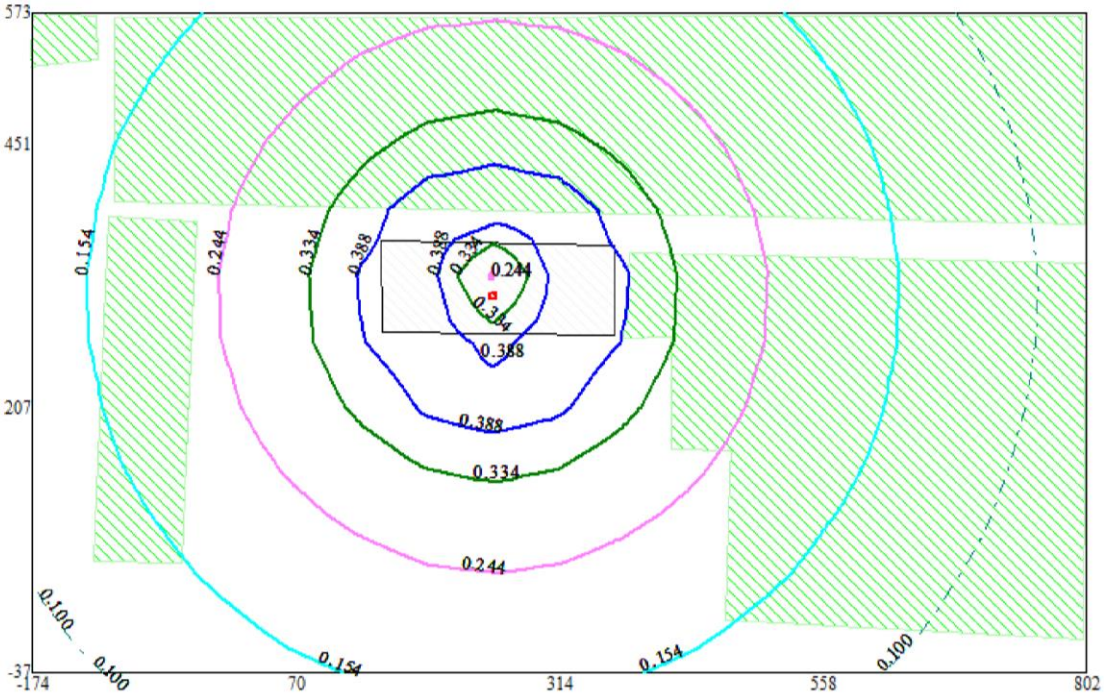

Условные обозначения:
Жилые зоны, группа N 01
Территория предприятия
Расч. прямоугольник N 01

Изолинии в долях ПДК
0.100 ПДК
0.154 ПДК
0.244 ПДК
0.334 ПДК
0.388 ПДК

0 55 165м.
Масштаб 1:5500

Макс концентрация 0.4240441 ПДК достигается в точке x= 253 y= 390
При опасном направлении 180° и опасной скорости ветра 12 м/с
Расчетный прямоугольник № 1, ширина 976 м, высота 610 м,
шаг расчетной сетки 61 м, количество расчетных точек 17*11
Расчёт на существующее положение.

ПК ЭРА v3.0 Модель: МРК-2014
2930 Пыль абразивная (Корунд белый, Монокорунд) (1027*)

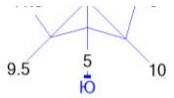

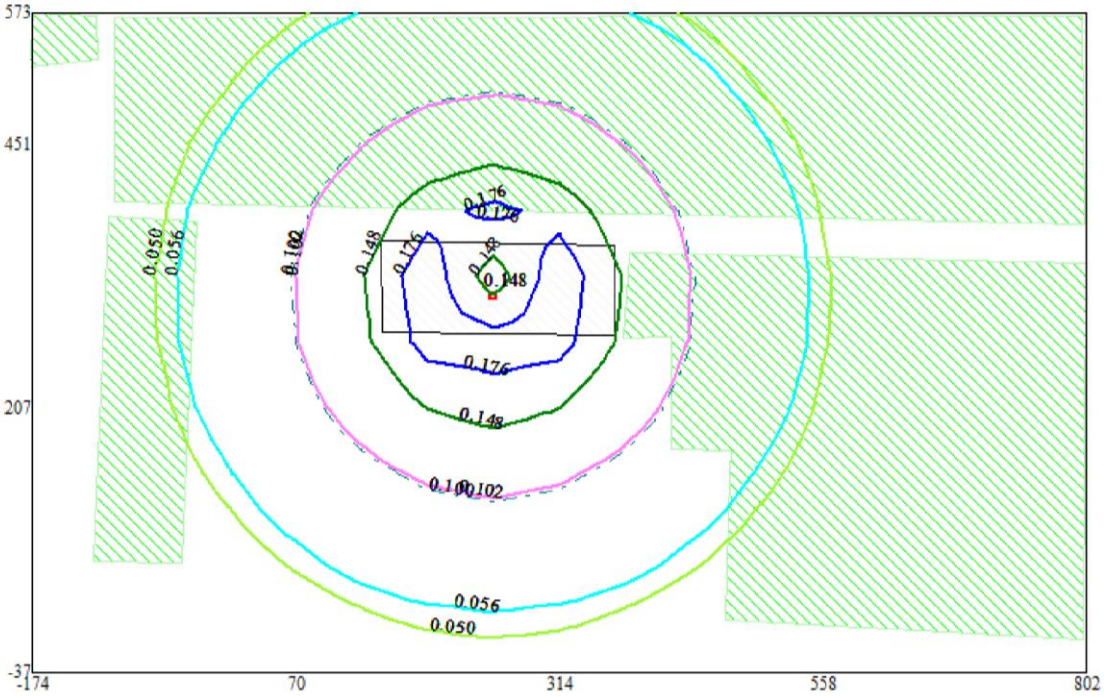

Условные обозначения:
Жилые зоны, группа N 01
Территория предприятия
Расч. прямоугольник N 01

Изолинии в долях ПДК
0.050 ПДК
0.056 ПДК
0.100 ПДК
0.102 ПДК
0.148 ПДК
0.176 ПДК

0 55 165м.
Масштаб 1:5500

Макс концентрация 0.194391 ПДК достигается в точке x= 192 y= 329
При опасном направлении 106° и опасной скорости ветра 12 м/с
Расчетный прямоугольник № 1, ширина 976 м, высота 610 м,
шаг расчетной сетки 61 м, количество расчетных точек 17*11
Расчёт на существующее положение.

ПК ЭРА v3.0 Модель: МРК-2014
6007 0301+0330

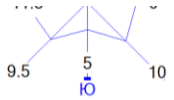

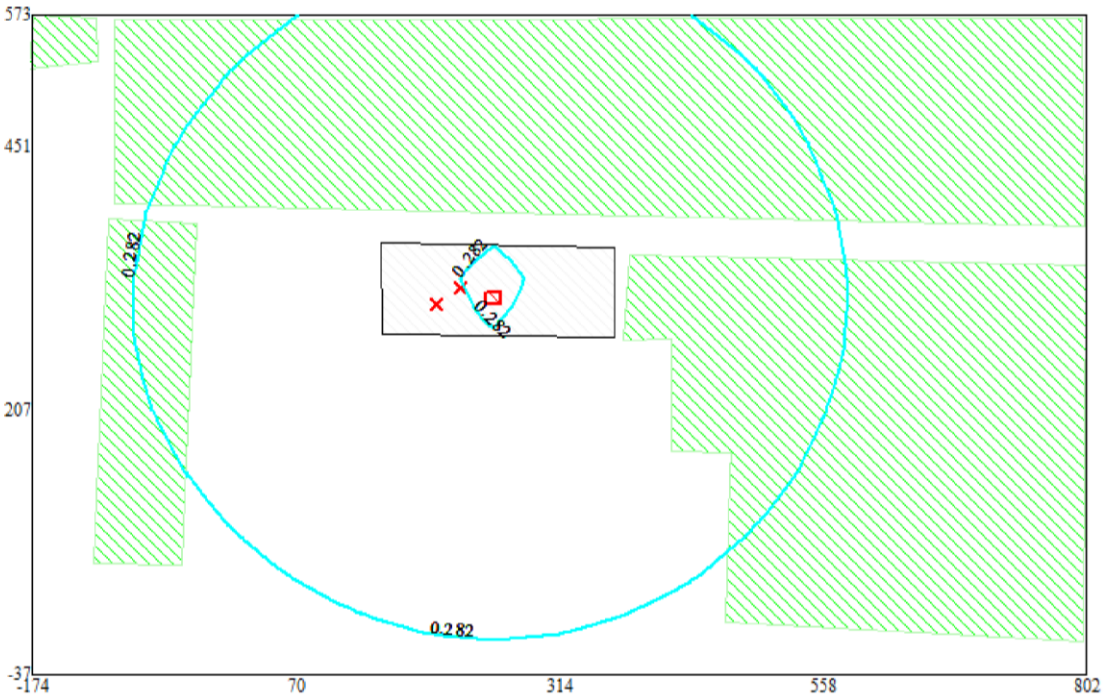

Условные обозначения:
Жилые зоны, группа N 01
Территория предприятия
Расч. прямоугольник N 01

Изолинии в долях ПДК
0.282 ПДК

0 55 165м.
Масштаб 1:5500

Макс концентрация 0.4748432 ПДК достигается в точке x= 375 y= 329
При опасном направлении 262° и опасной скорости ветра 12 м/с
Расчетный прямоугольник № 1, ширина 976 м, высота 610 м,
шаг расчетной сетки 61 м, количество расчетных точек 17*11
Расчёт на существующее положение.

ПК ЭРА v3.0 Модель: МРК-2014
6035 0184+0330

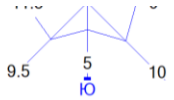

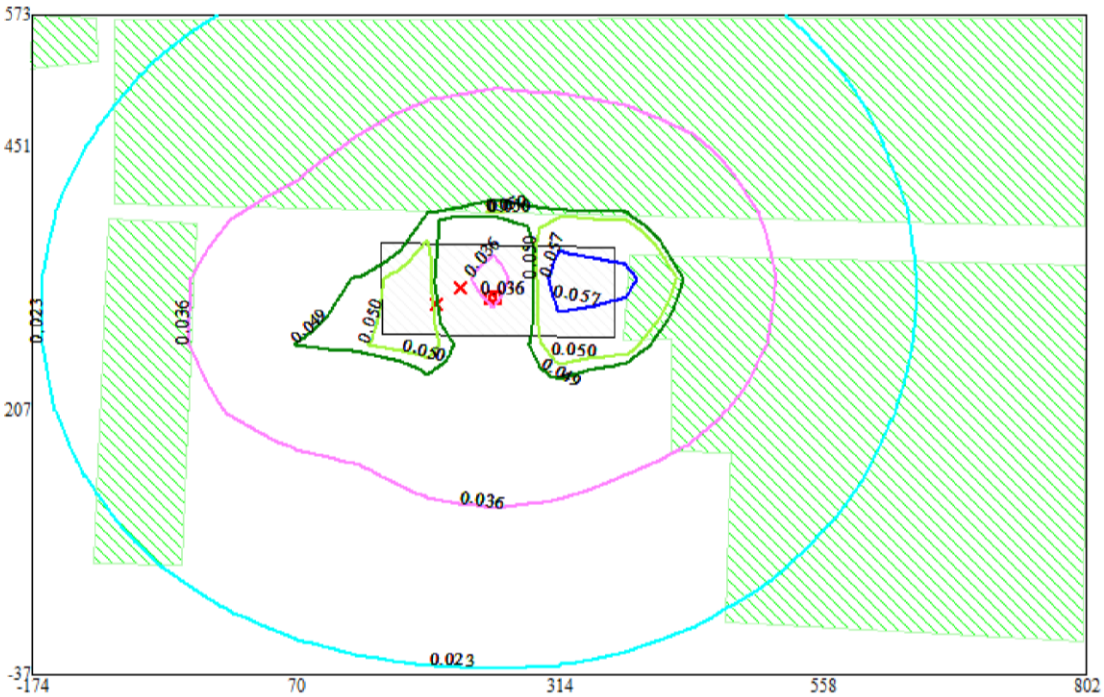

Условные обозначения:
Жилые зоны, группа N 01
Территория предприятия
Расч. прямоугольник N 01

Изолинии в долях ПДК
0.023 ПДК
0.036 ПДК
0.049 ПДК
0.050 ПДК
0.057 ПДК

0 55 165м.
Масштаб 1:5500

Макс концентрация 0.0617274 ПДК достигается в точке x= 314 y= 329
При опасном направлении 254° и опасной скорости ветра 12 м/с
Расчетный прямоугольник № 1, ширина 976 м, высота 610 м,
шаг расчетной сетки 61 м, количество расчетных точек 17*11
Расчёт на существующее положение.

ПК ЭРА v3.0 Модель: МРК-2014
__ПЛ 2902+2908+2930

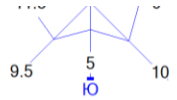

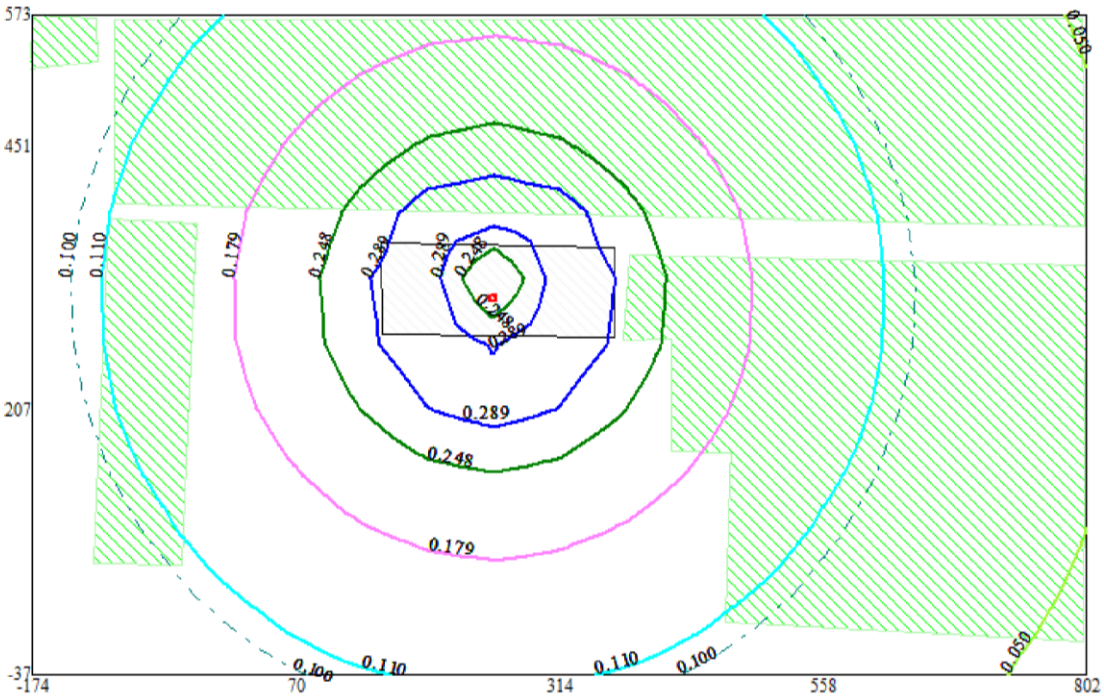

Условные обозначения:
Жилые зоны, группа N 01
Территория предприятия
Расч. прямоугольник N 01

Изолинии в долях ПДК
0.050 ПДК
0.100 ПДК
0.110 ПДК
0.179 ПДК
0.248 ПДК
0.289 ПДК

0 55 165м.
Масштаб 1:5500

Макс концентрация 0.3162462 ПДК достигается в точке x= 192 y= 268
При опасном направлении 55° и опасной скорости ветра 12 м/с
Расчетный прямоугольник № 1, ширина 976 м, высота 610 м,
шаг расчетной сетки 61 м, количество расчетных точек 17*11
Расчёт на существующее положение.

ПК ЭРА v3.0 Модель: МРК-2014
0616 Диметилбензол (смесь о-, м-, п- изомеров) (203)

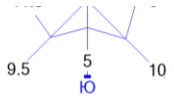

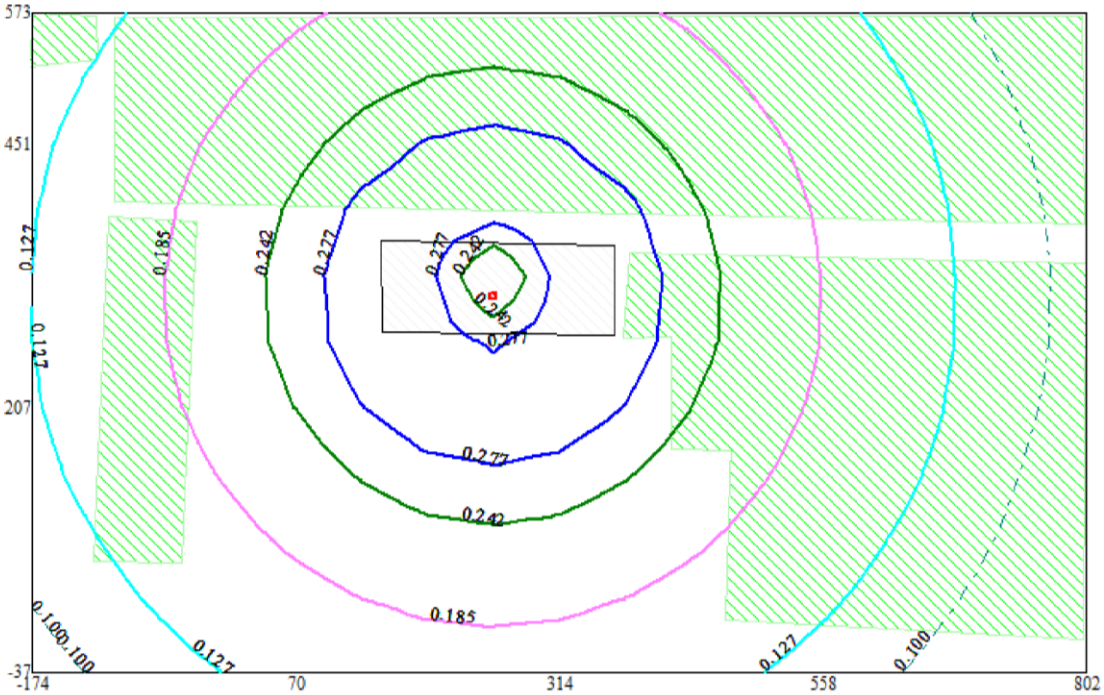

Условные обозначения:
- Жилые зоны, группа N 01
- Территория предприятия
- Расч. прямоугольник N 01

Изолинии в долях ПДК
- 0.100 ПДК
- 0.127 ПДК
- 0.185 ПДК
- 0.242 ПДК
- 0.277 ПДК

0 55 165м.
Масштаб 1:5500

Макс концентрация 0.2995877 ПДК достигается в точке x= 253 y= 207
При опасном направлении 0° и опасной скорости ветра 12 м/с
Расчетный прямоугольник № 1, ширина 976 м, высота 610 м,
шаг расчетной сетки 61 м, количество расчетных точек 17*11
Расчёт на существующее положение.

ПК ЭРА v3.0 Модель: МРК-2014
1411 Циклогексанон (654)

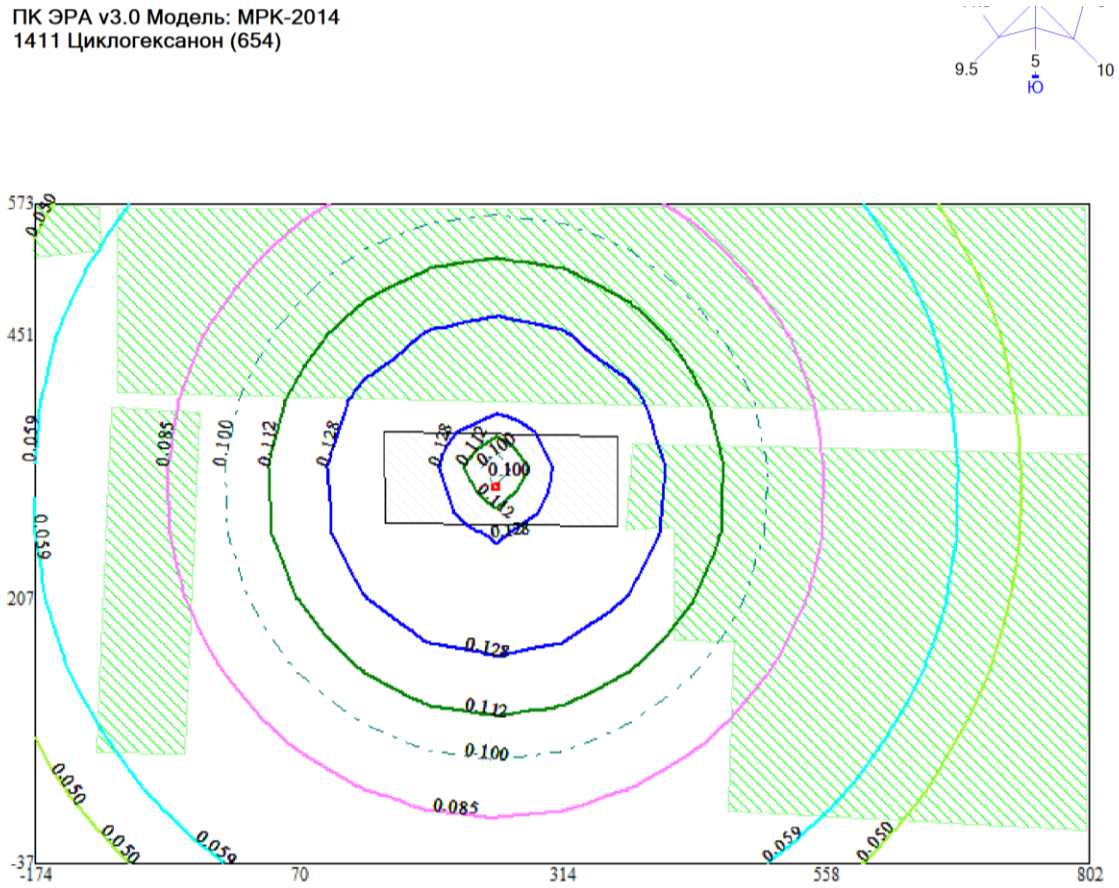

Условные обозначения:
- Жилые зоны, группа N 01
- Территория предприятия
- Расч. прямоугольник N 01

Изолинии в долях ПДК
- 0.050 ПДК
- 0.059 ПДК
- 0.085 ПДК
- 0.100 ПДК
- 0.112 ПДК
- 0.128 ПДК

0 55 165м.
Масштаб 1:5500

Макс концентрация 0.1384256 ПДК достигается в точке x= 253 y= 207
При опасном направлении 0° и опасной скорости ветра 12 м/с
Расчетный прямоугольник № 1, ширина 976 м, высота 610 м,
шаг расчетной сетки 61 м, количество расчетных точек 17*11
Расчёт на существующее положение.

1. Общие сведения.
Расчет проведен на ПК "ЭРА" v3.0 фирмы НПП "Логос-Плюс", Новосибирск
Расчет выполнен ТОО "Каз Гранд Эко Проект"

Заключение экспертизы Министерства природных ресурсов и Росгидромета
на программу: письмо № 140-09213/20и от 30.11.2020

2. Параметры города
ПК ЭРА v3.0. Модель: МРК-2014
Название: Созакский район
Коэффициент А = 200
Скорость ветра Uмр = 12.0 м/с
Средняя скорость ветра = 4.7 м/с
Температура летняя = 40.0 град.С
Температура зимняя = -15.0 град.С
Коэффициент рельефа = 1.00
Площадь города = 0.0 кв.км
Угол между направлением на СЕВЕР и осью X = 90.0 угловых градусов

3. Исходные параметры источников.
ПК ЭРА v3.0. Модель: МРК-2014
Город :098 Г.Нұр Сұлтан
Объект :0002 Строительство пристройки к школе-гимназии
Вар.расч. :1 Расч.год: 2023 (СП) Расчет проводился 09.11.2022 15:35
Примесь :0123 - Железо (II, III) оксиды (диЖелезо триоксид, Железа оксид) /в пересчете на железо/ (274)
ПДКм.р для примеси 0123 = 0.4 мг/м3 (=10ПДКс.с.)

Коэффициент рельефа (КР): индивидуальный с источников
Коэффициент оседания (F): индивидуальный с источников

Код	Тип	H	D	Wo	V1	T	X1	Y1	X2	Y2	Alf	F	KP	Ди	Выброс
<Об~П>~<Ис>		~~~	~~м~~	~~м~~	~м/с~	~м3/с~~	градС	~~~м~~~~	~~~м~~~~	~~~м~~~~	~~~м~~~~			гр.	~~~	~~~~	~~	~~~г/с~~
000201 6004	П1	2.5		0.0	253	311	6	5	0	3.0	1.000	0			0.0043250

4. Расчетные параметры См,Uм,Xм
ПК ЭРА v3.0. Модель: МРК-2014
Город :098 Г.Нұр Сұлтан
Объект :0002 Строительство пристройки к школе-гимназии
Вар.расч. :1 Расч.год: 2023 (СП) Расчет проводился 09.11.2022 15:35
Сезон :ЛЕТО (температура воздуха 40.0 град.С)
Примесь :0123 - Железо (II, III) оксиды (диЖелезо триоксид, Железа оксид) /в пересчете на железо/ (274)
ПДКм.р для примеси 0123 = 0.4 мг/м3 (=10ПДКс.с.)

- Для линейных и площадных источников выброс является суммарным по всей площади, а Cm - концентрация одиночного источника, расположенного в центре симметрии, с суммарным M

Источники				Их расчетные параметры		
Номер	Код	M	Тип	Cm	Um	Xm
-п/п-	<об-п>-<ис>			[доли ПДК]	[м/с]	[м]
1	000201 6004	0.004325	П1	0.688324	0.50	7.1

Суммарный Mq = 0.004325 г/с
Сумма См по всем источникам = 0.688324 долей ПДК
Средневзвешенная опасная скорость ветра = 0.50 м/с

5. Управляющие параметры расчета
ПК ЭРА v3.0. Модель: МРК-2014
Город :098 Г.Нұр Сұлтан
Объект :0002 Строительство пристройки к школе-гимназии
Вар.расч. :1 Расч.год: 2023 (СП) Расчет проводился 09.11.2022 15:35
Сезон :ЛЕТО (температура воздуха 40.0 град.С)
Примесь :0123 - Железо (II, III) оксиды (диЖелезо триоксид, Железа оксид) /в пересчете на железо/ (274)
ПДКм.р для примеси 0123 = 0.4 мг/м3 (=10ПДКс.с.)

Фоновая концентрация не задана

Расчет по прямоугольнику 001 : 976x610 с шагом 61
Расчет по территории жилой застройки. Покрытие РП 001
Направление ветра: автоматический поиск опасного направления от 0 до 360 град.

```
    Скорость ветра фиксированная = 12.0 м/с
    Средневзвешенная опасная скорость ветра Uсв= 0.5 м/с


6. Результаты расчета в виде таблицы.
  ПК ЭРА v3.0.  Модель: МРК-2014
    Город     :098 Г.Нұр Сұлтан
    Объект    :0002 Строительство пристройки к школе-гимназии
    Вар.расч. :1     Расч.год: 2023 (СП)      Расчет проводился 09.11.2022  15:35
    Примесь   :0123 - Железо (II, III) оксиды (диЖелезо триоксид, Железа оксид) /в пересчете на
                  железо/ (274)
            ПДКм.р для примеси 0123 = 0.4 мг/м3 (=10ПДКс.с.)

    Расчет проводился на прямоугольнике 1
    с параметрами: координаты центра X= 314,  Y= 268
                 размеры: длина(по X)= 976, ширина(по Y)= 610, шаг сетки= 61
    Фоновая концентрация не задана
    Направление ветра:  автоматический поиск опасного направления от 0 до 360 град.
    Скорость ветра фиксированная = 12.0 м/с

        ___________Расшифровка_обозначений_____________
        | Qc - суммарная концентрация [доли ПДК]     |
        | Cc - суммарная концентрация [мг/м.куб]     |
        | Фоп- опасное направл. ветра [ угл. град.]  |
   |~~~~~~~~~                                  ~~~~~~~~~~~~~|
   | -Если в расчете один источник, то его вклад и код не печатаются |
   | -Если одно направл.(скорость) ветра, то Фоп (Uоп) не печатается |
   | -Если в строке Cmax=< 0.05 ПДК, то Фоп,Uоп,Ви,Ки не печатаются  |
   ~~~~~~~~~~~~~
```

```
Qc : 0.006: 0.008: 0.011: 0.015: 0.020: 0.028: 0.036: 0.040: 0.036: 0.028: 0.020: 0.015: 0.011: 0.008: 0.006: 0.005:
Cc : 0.002: 0.003: 0.004: 0.006: 0.008: 0.011: 0.014: 0.016: 0.014: 0.011: 0.008: 0.006: 0.004: 0.003: 0.002: 0.002:
~~~
```

```
----________
 x=    802:
----------:
Qc : 0.003:
Cc : 0.001:
~~~~~~~~~~~
____________
 y=    24 : Y-строка 10  Cmax=  0.012 долей ПДК (x=   253.0; напр.ветра=  0)
----------:_____________________________________________________________________________________________
 x=  -174 :  -113:   -52:     9:    70:   131:   192:   253:   314:   375:   436:   497:   558:   619:   680:   741:
----------:------:------:------:------:------:------:------:------:------:------:------:------:------:------:------:
Qc : 0.004: 0.006: 0.007: 0.008: 0.009: 0.011: 0.012: 0.012: 0.012: 0.011: 0.009: 0.008: 0.007: 0.006: 0.004: 0.003:
Cc : 0.002: 0.002: 0.003: 0.003: 0.004: 0.004: 0.005: 0.005: 0.005: 0.004: 0.004: 0.003: 0.003: 0.002: 0.002: 0.001:
~~~~~~~~~~~
```

```
 1-| 0.004 0.006 0.007 0.009 0.010 0.012 0.014 0.014 0.014 0.012 0.010 0.009 0.007 0.006 0.004 0.003 0.002 |- 1
   |                                                                                                       |
 2-| 0.005 0.007 0.008 0.011 0.013 0.016 0.019 0.020 0.019 0.016 0.013 0.011 0.008 0.007 0.005 0.004 0.003 |- 2
   |                                                                                                       |
 3-| 0.006 0.007 0.010 0.013 0.017 0.022 0.027 0.029 0.027 0.022 0.017 0.013 0.010 0.007 0.006 0.004 0.003 |- 3
   |                                                                                                       |
 4-| 0.006 0.008 0.011 0.015 0.020 0.028 0.036 0.040 0.036 0.028 0.020 0.015 0.011 0.008 0.006 0.005 0.003 |- 4
   |                                                                                                       |
 5-| 0.006 0.008 0.011 0.015 0.022 0.032 0.042 0.029 0.042 0.032 0.022 0.015 0.011 0.008 0.006 0.005 0.003 |- 5
   |                                   ^                                                                   |
 6-C 0.006 0.008 0.011 0.015 0.022 0.030 0.040 0.041 0.040 0.030 0.022 0.015 0.011 0.008 0.006 0.005 0.003 C- 6
   |                                                                                                       |
 7-| 0.006 0.008 0.010 0.014 0.019 0.025 0.032 0.035 0.032 0.025 0.019 0.014 0.010 0.008 0.006 0.004 0.003 |- 7
   |                                                                                                       |
 8-| 0.006 0.007 0.009 0.012 0.015 0.019 0.023 0.025 0.023 0.019 0.015 0.012 0.009 0.007 0.006 0.004 0.003 |- 8
   |                                                                                                       |
 9-| 0.005 0.006 0.008 0.010 0.012 0.014 0.016 0.017 0.016 0.014 0.012 0.010 0.008 0.006 0.005 0.003 0.003 |- 9
   |                                                                                                       |
10-| 0.004 0.006 0.007 0.008 0.009 0.011 0.012 0.012 0.012 0.011 0.009 0.008 0.007 0.006 0.004 0.003 0.002 |-10
   |                                                                                                       |
11-| 0.003 0.004 0.006 0.007 0.007 0.008 0.009 0.009 0.009 0.008 0.007 0.007 0.006 0.004 0.003 0.003 0.002 |-11
   |                                                                                                       |
   |--|-----|-----|-----|-----|-----|-----|-----|-----C-----|-----|-----|-----|-----|-----|-----|-----|-----|----|
      1    2    3    4    5    6    7    8    9   10   11   12   13   14   15   16   17
```

В целом по расчетному прямоугольнику:
Максимальная концентрация ---------> См = 0.0420370 долей ПДКмр
= 0.0168148 мг/м3
Достигается в точке с координатами: Хм = 192.0 м
(X-столбец 7, Y-строка 5) Ym = 329.0 м
При опасном направлении ветра : 106 град.
и заданной скорости ветра : 12.00 м/с

8. Результаты расчета по жилой застройке.
ПК ЭРА v3.0. Модель: МРК-2014
Город :098 Г.Нұр Сұлтан
Объект :0002 Строительство пристройки к школе-гимназии
Вар.расч. :1 Расч.год: 2023 (СП) Расчет проводился 09.11.2022 15:35
Примесь :0123 - Железо (II, III) оксиды (диЖелезо триоксид, Железа оксид) /в пересчете на железо/ (274)
ПДКм.р для примеси 0123 = 0.4 мг/м3 (=10ПДКс.с.)

Расчет проводился по всем жилым зонам внутри расч. прямоугольника 001
Всего просчитано точек: 187
Фоновая концентрация не задана
Направление ветра: автоматический поиск опасного направления от 0 до 360 град.
Скорость ветра фиксированная = 12.0 м/с

```
            _____________Расшифровка_обозначений_____________
           | Qc - суммарная концентрация [доли ПДК]     |
           | Cc - суммарная концентрация [мг/м.куб]     |
           | Фоп- опасное направл. ветра [ угл. град.]  |
   |~~~~~~~~                                  ~~~~~~~~~~~~~|
   | -Если в расчете один источник, то его вклад и код не печатаются |
   | -Если одно направл.(скорость) ветра, то Фоп (Uоп) не печатается |
   ~~~~~~~~~~~~~
```

```
----------:------:------:------:------:------:------:------:------:------:------:------:------:------:------:
Qc : 0.010: 0.009: 0.010: 0.007: 0.009: 0.008: 0.008: 0.007: 0.007: 0.006: 0.006: 0.013: 0.029: 0.025: 0.018:
Cc : 0.004: 0.003: 0.004: 0.003: 0.003: 0.003: 0.003: 0.003: 0.003: 0.003: 0.002: 0.005: 0.012: 0.010: 0.007:
~~~
```

```
----------:------:------:------:------:------:------:------:------:------:------:------:------:------:------:
 x=   800:  800:  801:  801:  801:  802: -103: -104: -105: -106: -108: -109: -110: -112: -112:
----------:------:------:------:------:------:------:------:------:------:------:------:------:------:------:
Qc : 0.003: 0.003: 0.003: 0.003: 0.003: 0.003: 0.008: 0.009: 0.009: 0.009: 0.009: 0.008: 0.008: 0.008: 0.008:
Cc : 0.001: 0.001: 0.001: 0.001: 0.001: 0.001: 0.003: 0.003: 0.003: 0.003: 0.003: 0.003: 0.003: 0.003: 0.003:
~~~
```

Вар.расч. :1 Расч.год: 2023 (СП) Расчет проводился 09.11.2022 15:35
Сезон :ЛЕТО (температура воздуха 40.0 град.С)
Примесь :0143 - Марганец и его соединения /в пересчете на марганца (IV) оксид/ (327)
ПДКм.р для примеси 0143 = 0.01 мг/м3

Фоновая концентрация не задана

Расчет по прямоугольнику 001 : 976x610 с шагом 61
Расчет по территории жилой застройки. Покрытие РП 001
Направление ветра: автоматический поиск опасного направления от 0 до 360 град.
Скорость ветра фиксированная = 12.0 м/с
Средневзвешенная опасная скорость ветра Uсв= 0.5 м/с

6. Результаты расчета в виде таблицы.
ПК ЭРА v3.0. Модель: МРК-2014
Город :098 Г.Нұр Сұлтан
Объект :0002 Строительство пристройки к школе-гимназии
Вар.расч. :1 Расч.год: 2023 (СП) Расчет проводился 09.11.2022 15:35
Примесь :0143 - Марганец и его соединения /в пересчете на марганца (IV) оксид/ (327)
ПДКм.р для примеси 0143 = 0.01 мг/м3

Расчет проводился на прямоугольнике 1
с параметрами: координаты центра X= 314, Y= 268
размеры: длина(по X)= 976, ширина(по Y)= 610, шаг сетки= 61
Фоновая концентрация не задана
Направление ветра: автоматический поиск опасного направления от 0 до 360 град.
Скорость ветра фиксированная = 12.0 м/с

_____Расшифровка_обозначений_____
| Qc - суммарная концентрация [доли ПДК] |
| Cc - суммарная концентрация [мг/м.куб] |
| Фоп- опасное направл. ветра [угл. град.] |
|~~~~~~~~ ~~~~~~~~~~~~~|
| -Если в расчете один источник, то его вклад и код не печатаются |
| -Если одно направл.(скорость) ветра, то Фоп (Uоп) не печатается |
| -Если в строке Cmax=< 0.05 ПДК, то Фоп,Uоп,Ви,Ки не печатаются |
~~~~~~~~~~~~~
~~~~~~~~~~~~~

Фоп: 108 : 111 : 115 : 120 : 127 : 139 : 156 : 180 : 204 : 221 : 233 : 240 : 245 : 249 : 252 : 254 :
~~~
~~~

```
 y=  146 : Y-строка  8  Cmax=  0.114 долей ПДК (x=   253.0; напр.ветра=  0)
----------:_____________________________________________________________________________________________________
 x= -174 :  -113:   -52:    9:   70:  131:  192:  253:  314:  375:  436:  497:  558:  619:  680:  741:
----------:------:------:------:------:------:------:------:------:------:------:------:------:------:------:
Qc : 0.026: 0.033: 0.042: 0.055: 0.071: 0.090: 0.107: 0.114: 0.107: 0.090: 0.071: 0.055: 0.042: 0.033: 0.026: 0.018:
Cc : 0.000: 0.000: 0.000: 0.001: 0.001: 0.001: 0.001: 0.001: 0.001: 0.001: 0.001: 0.001: 0.000: 0.000: 0.000: 0.000:
Фоп:   69 :   66 :   62 :   56 :   48 :   36 :   20 :    0 :  340 :  324 :  312 :  304 :  298 :  294 :  291 :  289 :
~~~
```

```
|  1 |000201 6004| П1| 0.00050000|   0.194391 | 100.0  | 100.0 | 388.7818909  |
|                    В сумме =   0.194391   100.0                    |
~~~
```

```
          | Фоп- опасное направл. ветра [ угл. град.]  |
   |~~~~~~~~~                                  ~~~~~~~~~~~~~|
   | -Если в расчете один источник, то его вклад и код не печатаются |
   | -Если одно направл.(скорость) ветра, то Фоп (Uоп) не печатается |
   ~~~~~~~~~~~~~
```

```
----------:------:------:------:------:------:------:------:------:------:------:------:------:------:------:
Qc : 0.051: 0.049: 0.043: 0.038: 0.033: 0.028: 0.030: 0.035: 0.038: 0.041: 0.027: 0.039: 0.038: 0.037: 0.022:
Cc : 0.001: 0.000: 0.000: 0.000: 0.000: 0.000: 0.000: 0.000: 0.000: 0.000: 0.000: 0.000: 0.000: 0.000: 0.000:
Фоп:  263 :  257 :  248 :  240 :  232 :  313 :  307 :  300 :  291 :  282 :  235 :  272 :  265 :  259 :  309 :
~~~
```

```
   Код   |Тип|  H  |  D  |  Wo |   V1  |  T  |   X1   |   Y1   |   X2   |   Y2   |Alf| F | KP |Ди| Выброс
<Об~П>~<Ис>|~~~~|~~м~~|~~м~~|~м/с~|~м3/с~~|градС|~~~м~~~~|~~~м~~~~|~~~м~~~~|~~~м~~~~|гр.|~~~|~~~~|~~|~~~г/с~~
000201 6012 П1    2.5                    0.0      253      311        6        5   0 3.0 1.000 0 0.0000033
```

4. Расчетные параметры См,Uм,Xм
   ПК ЭРА v3.0. Модель: МРК-2014
   Город :098 Г.Нұр Сұлтан
   Объект :0002 Строительство пристройки к школе-гимназии
   Вар.расч. :1 Расч.год: 2023 (СП) Расчет проводился 09.11.2022 15:35
   Сезон :ЛЕТО (температура воздуха 40.0 град.С)
   Примесь :0168 - Олово оксид /в пересчете на олово/ (Олово (II) оксид) (446)
   ПДКм.р для примеси 0168 = 0.2 мг/м3 (=10ПДКс.с.)

```
_____________________________________________________________________
| - Для линейных и площадных источников выброс является суммарным по  |
|   всей площади, а Cm - концентрация одиночного источника,          |
|   расположенного в центре симметрии, с суммарным M                 |
|~~~~
```

ПДКм.р для примеси 0168 = 0.2 мг/м3 (=10ПДКс.с.)

Расчет не проводился: См < 0.05 долей ПДК

3. Исходные параметры источников.
ПК ЭРА v3.0. Модель: МРК-2014
Город :098 Г.Нұр Сұлтан
Объект :0002 Строительство пристройки к школе-гимназии
Вар.расч. :1 Расч.год: 2023 (СП) Расчет проводился 09.11.2022 15:35
Примесь :0184 - Свинец и его неорганические соединения /в пересчете на свинец/ (513)
ПДКм.р для примеси 0184 = 0.001 мг/м3

Коэффициент рельефа (КР): индивидуальный с источников
Коэффициент оседания (F): индивидуальный с источников

Код	Тип	H	D	Wo	V1	T	X1	Y1	X2	Y2	Alf	F	KP	Ди	Выброс
<Об~П>~<Ис>		~~~	~~м~~	~~м~~	~м/с~	~м3/с~~	градС	~~~м~~~~	~~~м~~~~	~~~м~~~~	~~~м~~~~	гр.	~~~	~~~~	~~	~~~г/с~~
000201 6012	П1	2.5		0.0	253	311	6	5	0	3.0	1.000	0	0.0000075			

4. Расчетные параметры См,Uм,Xм
ПК ЭРА v3.0. Модель: МРК-2014
Город :098 Г.Нұр Сұлтан
Объект :0002 Строительство пристройки к школе-гимназии
Вар.расч. :1 Расч.год: 2023 (СП) Расчет проводился 09.11.2022 15:35
Сезон :ЛЕТО (температура воздуха 40.0 град.С)
Примесь :0184 - Свинец и его неорганические соединения /в пересчете на свинец/ (513)
ПДКм.р для примеси 0184 = 0.001 мг/м3

| - Для линейных и площадных источников выброс является суммарным по всей площади, а Cm - концентрация одиночного источника, расположенного в центре симметрии, с суммарным M |

Источники			Их расчетные параметры		
Номер	Код	M	Тип	Cm	Um	Xm
п/п	<об-п>-<ис>			[доли ПДК]	[м/с]	[м]
1	000201 6012	0.00000750	П1	0.477450	0.50	7.1

Суммарный Mq = 0.00000750 г/с
Сумма См по всем источникам = 0.477450 долей ПДК
Средневзвешенная опасная скорость ветра = 0.50 м/с

5. Управляющие параметры расчета
ПК ЭРА v3.0. Модель: МРК-2014
Город :098 Г.Нұр Сұлтан
Объект :0002 Строительство пристройки к школе-гимназии
Вар.расч. :1 Расч.год: 2023 (СП) Расчет проводился 09.11.2022 15:35
Сезон :ЛЕТО (температура воздуха 40.0 град.С)
Примесь :0184 - Свинец и его неорганические соединения /в пересчете на свинец/ (513)
ПДКм.р для примеси 0184 = 0.001 мг/м3

Фоновая концентрация не задана

Расчет по прямоугольнику 001 : 976x610 с шагом 61
Расчет по территории жилой застройки. Покрытие РП 001
Направление ветра: автоматический поиск опасного направления от 0 до 360 град.
Скорость ветра фиксированная = 12.0 м/с
Средневзвешенная опасная скорость ветра Uсв= 0.5 м/с

6. Результаты расчета в виде таблицы.
ПК ЭРА v3.0. Модель: МРК-2014
Город :098 Г.Нұр Сұлтан
Объект :0002 Строительство пристройки к школе-гимназии
Вар.расч. :1 Расч.год: 2023 (СП) Расчет проводился 09.11.2022 15:36
Примесь :0184 - Свинец и его неорганические соединения /в пересчете на свинец/ (513)
ПДКм.р для примеси 0184 = 0.001 мг/м3

Расчет проводился на прямоугольнике 1
с параметрами: координаты центра X= 314, Y= 268
размеры: длина(по X)= 976, ширина(по Y)= 610, шаг сетки= 61
Фоновая концентрация не задана
Направление ветра: автоматический поиск опасного направления от 0 до 360 град.
Скорость ветра фиксированная = 12.0 м/с

```
            _____________Расшифровка_обозначений_____________
            | Qc - суммарная концентрация [доли ПДК]     |
            | Cc - суммарная концентрация [мг/м.куб]     |
            | Фоп- опасное направл. ветра [ угл. град.]  |
   |~~~~~~~~~                                  ~~~~~~~~~~~~~|
   | -Если в расчете один источник, то его вклад и код не печатаются |
   | -Если одно направл.(скорость) ветра, то Фоп (Uоп) не печатается |
   | -Если в строке Cmax=< 0.05 ПДК, то Фоп,Uоп,Ви,Ки не печатаются  |
   ~~~~~~~~~~~~~
```

```
----________
 x=    802:
----------:
Qc : 0.002:
Cc : 0.000:
~~~~~~~~~~~
____________
 y=   268 : Y-строка  6  Cmax=  0.028 долей ПДК (x=   253.0; напр.ветра=  0)
----------:_____________________________________________________________________________________________________
 x=  -174 :  -113:   -52:     9:    70:   131:   192:   253:   314:   375:   436:   497:   558:   619:   680:   741:
----------:------:------:------:------:------:------:------:------:------:------:------:------:------:------:------:
Qc : 0.004: 0.006: 0.008: 0.011: 0.015: 0.021: 0.028: 0.028: 0.028: 0.021: 0.015: 0.011: 0.008: 0.006: 0.004: 0.003:
Cc : 0.000: 0.000: 0.000: 0.000: 0.000: 0.000: 0.000: 0.000: 0.000: 0.000: 0.000: 0.000: 0.000: 0.000: 0.000: 0.000:
~~~~~~~~~~~
```

```
Cc : 0.000:
~~~~~~~~~~~
___________
 y=  -37 : Y-строка 11  Cmax=  0.006 долей ПДК (x=   253.0; напр.ветра=  0)
----------:_____________________________________________________________________________________________
 x=  -174 :  -113:   -52:     9:    70:   131:   192:   253:   314:   375:   436:   497:   558:   619:   680:   741:
----------:------:------:------:------:------:------:------:------:------:------:------:------:------:------:------:
Qc : 0.002: 0.003: 0.004: 0.005: 0.005: 0.006: 0.006: 0.006: 0.006: 0.006: 0.005: 0.005: 0.004: 0.003: 0.002: 0.002:
Cc : 0.000: 0.000: 0.000: 0.000: 0.000: 0.000: 0.000: 0.000: 0.000: 0.000: 0.000: 0.000: 0.000: 0.000: 0.000: 0.000:
~~~~~~~~~~~
```

```
11-| 0.002 0.003 0.004 0.005 0.005 0.006 0.006 0.006 0.006 0.006 0.005 0.005 0.004 0.003 0.002 0.002 0.001 |-11
  |                                                                                                       |
  |--|-----|-----|-----|-----|-----|-----|-----|-----C-----|-----|-----|-----|-----|-----|-----|-----|-----|----|
     1    2    3    4    5    6    7    8    9   10   11   12   13   14   15   16   17
```

В целом по расчетному прямоугольнику:
Максимальная концентрация ---------> См = 0.0291586 долей ПДКмр
= 0.0000292 мг/м3
Достигается в точке с координатами: Хм = 192.0 м
(X-столбец 7, Y-строка 5) Ym = 329.0 м
При опасном направлении ветра : 106 град.
и заданной скорости ветра : 12.00 м/с

8. Результаты расчета по жилой застройке.
ПК ЭРА v3.0. Модель: МРК-2014
Город :098 Г.Нұр Сұлтан
Объект :0002 Строительство пристройки к школе-гимназии
Вар.расч. :1 Расч.год: 2023 (СП) Расчет проводился 09.11.2022 15:36
Примесь :0184 - Свинец и его неорганические соединения /в пересчете на свинец/ (513)
ПДКм.р для примеси 0184 = 0.001 мг/м3

Расчет проводился по всем жилым зонам внутри расч. прямоугольника 001
Всего просчитано точек: 187
Фоновая концентрация не задана
Направление ветра: автоматический поиск опасного направления от 0 до 360 град.
Скорость ветра фиксированная = 12.0 м/с

```
            _____________Расшифровка_обозначений_____________
           | Qc - суммарная концентрация [доли ПДК]     |
           | Cc - суммарная концентрация [мг/м.куб]     |
           | Фоп- опасное направл. ветра [ угл. град.]  |
   |~~~~~~~~                                  ~~~~~~~~~~~~~|
   | -Если в расчете один источник, то его вклад и код не печатаются |
   | -Если одно направл.(скорость) ветра, то Фоп (Uоп) не печатается |
   ~~~~~~~~~~~~~
```

~~~
~~~

```
                              |      0.0000273 мг/м3     |
                              ~~~~~~~~~~~~~~~~~~~~~~~~~~~~~~~~~~~~
  Достигается при опасном  направлении   186 град.
                  и скорости ветра 12.00 м/с
Всего источников: 1. В таблице заказано вкладчиков не более чем с 95% вклада
______________________________________ВКЛАДЫ_ИСТОЧНИКОВ_____________________________________
|Ном.|   Код    |Тип|  Выброс  |    Вклад   |Вклад в%| Сум. %| Коэф.влияния |
|----|<Об-П>-<Ис>|---|---М-(Mq)--|-С[доли ПДК]|--------|-------|---- b=C/M ---|
|  1 |000201 6012| П1| 0.00000750|   0.027320 | 100.0  | 100.0 |     3642.72  |
|                    В сумме =   0.027320   100.0                        |
~~~~~~~~~~~~~~~~~~~
```

Объект :0002 Строительство пристройки к школе-гимназии
Вар.расч. :1 Расч.год: 2023 (СП) Расчет проводился 09.11.2022 15:36
Примесь :0190 - диСурьма триоксид /в пересчете на сурьму/ (Сурьма трехокись, Сурьма (III) оксид) (533)
ПДКм.р для примеси 0190 = 0.2 мг/м3 (=10ПДКс.с.)

Расчет не проводился: См < 0.05 долей ПДК

7. Суммарные концентрации в узлах расчетной сетки.
ПК ЭРА v3.0. Модель: МРК-2014
Город :098 Г.Нұр Сұлтан
Объект :0002 Строительство пристройки к школе-гимназии
Вар.расч. :1 Расч.год: 2023 (СП) Расчет проводился 09.11.2022 15:36
Примесь :0190 - диСурьма триоксид /в пересчете на сурьму/ (Сурьма трехокись, Сурьма (III) оксид) (533)
ПДКм.р для примеси 0190 = 0.2 мг/м3 (=10ПДКс.с.)

Расчет не проводился: См < 0.05 долей ПДК

8. Результаты расчета по жилой застройке.
ПК ЭРА v3.0. Модель: МРК-2014
Город :098 Г.Нұр Сұлтан
Объект :0002 Строительство пристройки к школе-гимназии
Вар.расч. :1 Расч.год: 2023 (СП) Расчет проводился 09.11.2022 15:36
Примесь :0190 - диСурьма триоксид /в пересчете на сурьму/ (Сурьма трехокись, Сурьма (III) оксид) (533)
ПДКм.р для примеси 0190 = 0.2 мг/м3 (=10ПДКс.с.)

Расчет не проводился: См < 0.05 долей ПДК

3. Исходные параметры источников.
ПК ЭРА v3.0. Модель: МРК-2014
Город :098 Г.Нұр Сұлтан
Объект :0002 Строительство пристройки к школе-гимназии
Вар.расч. :1 Расч.год: 2023 (СП) Расчет проводился 09.11.2022 15:36
Примесь :0301 - Азота (IV) диоксид (Азота диоксид) (4)
ПДКм.р для примеси 0301 = 0.2 мг/м3

Коэффициент рельефа (КР): индивидуальный с источников
Коэффициент оседания (F): индивидуальный с источников

Код	Тип	H	D	Wo	V1	T	X1	Y1	X2	Y2	Alf	F	KP	Ди	Выброс
<Об~П>~<Ис>		~~~	~~м~~	~~м~~	~м/с~	~м3/с~~	градС	~~~м~~~~	~~~м~~~~	~~~м~~~~	~~~м~~~~	гр.	~~~	~~~~	~~	~~~г/с~~
000201 0001	Т	3.0	0.15	10.00	0.1767	90.0	223	321				1.0	1.000	0	0.0022889
000201 0002	Т	3.0	0.15	10.00	0.1767	90.0	200	305				1.0	1.000	0	0.0020700
000201 6001	П1	2.5			0.0		253	311	13	11	0	1.0	1.000	0	0.0651600

4. Расчетные параметры См,Uм,Xм
ПК ЭРА v3.0. Модель: МРК-2014
Город :098 Г.Нұр Сұлтан
Объект :0002 Строительство пристройки к школе-гимназии
Вар.расч. :1 Расч.год: 2023 (СП) Расчет проводился 09.11.2022 15:36
Сезон :ЛЕТО (температура воздуха 40.0 град.С)
Примесь :0301 - Азота (IV) диоксид (Азота диоксид) (4)
ПДКм.р для примеси 0301 = 0.2 мг/м3

| - Для линейных и площадных источников выброс является суммарным по всей площади, а Cm - концентрация одиночного источника, расположенного в центре симметрии, с суммарным M |

Источники				Их расчетные параметры		
Номер	Код	M	Тип	Cm	Um	Xm
-п/п-	<об-п>-<ис>			[доли ПДК]	[м/с]	[м]
1	000201 0001	0.002289	Т	0.084440	0.93	26.3
2	000201 0002	0.002070	Т	0.076365	0.93	26.3
3	000201 6001	0.065160	П1	6.913482	0.50	14.3

Суммарный Mq = 0.069519 г/с
Сумма См по всем источникам = 7.074286 долей ПДК
Средневзвешенная опасная скорость ветра = 0.51 м/с

5. Управляющие параметры расчета
ПК ЭРА v3.0. Модель: МРК-2014
Город :098 Г.Нұр Сұлтан
Объект :0002 Строительство пристройки к школе-гимназии
Вар.расч. :1 Расч.год: 2023 (СП) Расчет проводился 09.11.2022 15:36
Сезон :ЛЕТО (температура воздуха 40.0 град.С)
Примесь :0301 - Азота (IV) диоксид (Азота диоксид) (4)
ПДКм.р для примеси 0301 = 0.2 мг/м3

Фоновая концентрация не задана

Расчет по прямоугольнику 001 : 976x610 с шагом 61
Расчет по территории жилой застройки. Покрытие РП 001
Направление ветра: автоматический поиск опасного направления от 0 до 360 град.
Скорость ветра фиксированная = 12.0 м/с
Средневзвешенная опасная скорость ветра Uсв= 0.51 м/с

6. Результаты расчета в виде таблицы.
ПК ЭРА v3.0. Модель: МРК-2014
Город :098 Г.Нұр Сұлтан
Объект :0002 Строительство пристройки к школе-гимназии
Вар.расч. :1 Расч.год: 2023 (СП) Расчет проводился 09.11.2022 15:36
Примесь :0301 - Азота (IV) диоксид (Азота диоксид) (4)
ПДКм.р для примеси 0301 = 0.2 мг/м3

Расчет проводился на прямоугольнике 1
с параметрами: координаты центра X= 314, Y= 268
размеры: длина(по X)= 976, ширина(по Y)= 610, шаг сетки= 61
Фоновая концентрация не задана
Направление ветра: автоматический поиск опасного направления от 0 до 360 град.
Скорость ветра фиксированная = 12.0 м/с

_____Расшифровка_обозначений_____
| Qc - суммарная концентрация [доли ПДК] |
| Cc - суммарная концентрация [мг/м.куб] |
| Фоп- опасное направл. ветра [угл. град.] |
| Ви - вклад ИСТОЧНИКА в Qc [доли ПДК] |
| Ки - код источника для верхней строки Ви |
|~~~~~~~~ ~~~~~~~~~~~~|
| -Если одно направл.(скорость) ветра, то Фоп (Uоп) не печатается |
| -Если в строке Cmax=< 0.05 ПДК, то Фоп,Uоп,Ви,Ки не печатаются |
~~~~~~~~~~~~
~~~~~~~~~~~~

```
----------:------:------:------:------:------:------:------:------:------:------:------:------:------:------:------:
Qc : 0.171: 0.200: 0.232: 0.267: 0.303: 0.333: 0.354: 0.361: 0.354: 0.332: 0.301: 0.266: 0.231: 0.198: 0.170: 0.146:
Cc : 0.034: 0.040: 0.046: 0.053: 0.061: 0.067: 0.071: 0.072: 0.071: 0.066: 0.060: 0.053: 0.046: 0.040: 0.034: 0.029:
Фоп:  115 :  119 :  124 :  130 :  138 :  149 :  163 :  180 :  197 :  211 :  222 :  231 :  237 :  241 :  245 :  248 :
   :     :     :     :     :     :     :     :     :     :     :     :     :     :     :     :     :     :
Ви : 0.163: 0.191: 0.222: 0.258: 0.295: 0.327: 0.350: 0.359: 0.350: 0.327: 0.295: 0.258: 0.223: 0.191: 0.163: 0.140:
Ки : 6001 : 6001 : 6001 : 6001 : 6001 : 6001 : 6001 : 6001 : 6001 : 6001 : 6001 : 6001 : 6001 : 6001 : 6001 : 6001 :
Ви : 0.004: 0.005: 0.006: 0.007: 0.007: 0.005: 0.003: 0.003: 0.003: 0.003: 0.004: 0.005: 0.004: 0.004: 0.004: 0.003:
Ки : 0001 : 0001 : 0001 : 0001 : 0001 : 0001 : 0001 : 0001 : 0001 : 0001 : 0001 : 0001 : 0001 : 0001 : 0001 : 0001 :
Ви : 0.003: 0.004: 0.004: 0.003: 0.002: 0.001:      :      : 0.001: 0.002: 0.003: 0.004: 0.004: 0.003: 0.003: 0.003:
Ки : 0002 : 0002 : 0002 : 0002 : 0002 : 0002 :      :      : 0002 : 0002 : 0002 : 0002 : 0002 : 0002 : 0002 : 0002 :
~~~
```

```
Cc : 0.027:
Фоп:  262 :
   :     :
Ви : 0.130:
Ки : 6001 :
Ви : 0.003:
Ки : 0001 :
Ви : 0.003:
Ки : 0002 :
~~~~~~~~~~~
___________
 y=   329 : Y-строка  5  Cmax=  0.438 долей ПДК (x=   375.0; напр.ветра=262)
----------:_____________________________________________________________________________________________________
 x=  -174 :  -113:   -52:     9:    70:   131:   192:   253:   314:   375:   436:   497:   558:   619:   680:   741:
----------:------:------:------:------:------:------:------:------:------:------:------:------:------:------:------:
Qc : 0.195: 0.234: 0.280: 0.334: 0.390: 0.433: 0.393: 0.144: 0.393: 0.438: 0.389: 0.332: 0.277: 0.232: 0.193: 0.163:
Cc : 0.039: 0.047: 0.056: 0.067: 0.078: 0.087: 0.079: 0.029: 0.079: 0.088: 0.078: 0.066: 0.055: 0.046: 0.039: 0.033:
Фоп:   92 :   93 :   93 :   94 :   96 :   98 :  106 :  177 :  254 :  262 :  264 :  266 :  267 :  267 :  268 :  268 :
   :     :     :     :     :     :     :     :     :     :     :     :     :     :     :     :     :     :
Ви : 0.185: 0.222: 0.267: 0.319: 0.375: 0.423: 0.384: 0.144: 0.384: 0.423: 0.375: 0.319: 0.267: 0.222: 0.185: 0.156:
Ки : 6001 : 6001 : 6001 : 6001 : 6001 : 6001 : 6001 : 6001 : 6001 : 6001 : 6001 : 6001 : 6001 : 6001 : 6001 : 6001 :
Ви : 0.005: 0.006: 0.007: 0.008: 0.008: 0.009: 0.009:      : 0.007: 0.008: 0.007: 0.007: 0.006: 0.005: 0.004: 0.004:
Ки : 0001 : 0001 : 0001 : 0001 : 0001 : 0001 : 0001 :      : 0002 : 0002 : 0002 : 0001 : 0001 : 0001 : 0001 : 0001 :
Ви : 0.005: 0.006: 0.006: 0.007: 0.007: 0.001:      :      : 0.002: 0.007: 0.007: 0.006: 0.005: 0.004: 0.004: 0.003:
Ки : 0002 : 0002 : 0002 : 0002 : 0002 : 0002 :      :      : 0001 : 0001 : 0001 : 0002 : 0002 : 0002 : 0002 : 0002 :
~~~~~~~~~~~
```

```
Фоп:   76 :   74 :   71 :   67 :   60 :   49 :   30 :    0 :  330 :  310 :  300 :  293 :  289 :  286 :  284 :  282 :
   :     :     :     :     :     :     :     :     :     :     :     :     :     :     :     :     :
Ви : 0.179: 0.213: 0.254: 0.301: 0.350: 0.393: 0.421: 0.416: 0.421: 0.394: 0.350: 0.301: 0.254: 0.213: 0.179: 0.152:
Ки : 6001 : 6001 : 6001 : 6001 : 6001 : 6001 : 6001 : 6001 : 6001 : 6001 : 6001 : 6001 : 6001 : 6001 : 6001 : 6001 :
Ви : 0.005: 0.005: 0.006: 0.006: 0.004: 0.002:      :      : 0.003: 0.008: 0.007: 0.007: 0.006: 0.005: 0.004: 0.003:
Ки : 0002 : 0002 : 0002 : 0002 : 0001 : 0001 :      :      : 0001 : 0001 : 0001 : 0001 : 0001 : 0001 : 0001 : 0001 :
Ви : 0.005: 0.005: 0.006: 0.005: 0.004: 0.000:      :      :      : 0.001: 0.003: 0.004: 0.004: 0.004: 0.003: 0.003:
Ки : 0001 : 0001 : 0001 : 0001 : 0002 : 0002 :      :      :      : 0002 : 0002 : 0002 : 0002 : 0002 : 0002 : 0002 :
~~~
```

```
Ви : 0.117:
Ки : 6001 :
Ви : 0.003:
Ки : 0001 :
Ви : 0.002:
Ки : 0002 :
~~~~~~~~~~~
___________
 y=   24 : Y-строка 10  Cmax=  0.287 долей ПДК (x=   253.0; напр.ветра=  0)
----------:_____________________________________________________________________________________________
 x=  -174 :  -113:   -52:    9:   70:  131:  192:  253:  314:  375:  436:  497:  558:  619:  680:  741:
----------:------:------:------:------:------:------:------:------:------:------:------:------:------:------:
Qc : 0.152: 0.174: 0.197: 0.223: 0.246: 0.267: 0.282: 0.287: 0.282: 0.268: 0.247: 0.222: 0.197: 0.173: 0.151: 0.131:
Cc : 0.030: 0.035: 0.039: 0.045: 0.049: 0.053: 0.056: 0.057: 0.056: 0.054: 0.049: 0.044: 0.039: 0.035: 0.030: 0.026:
Фоп:   56 :   52 :   47 :   40 :   32 :   23 :   12 :    0 :  348 :  337 :  327 :  320 :  313 :  308 :  304 :  300 :
   :     :     :     :     :     :     :     :     :     :     :     :     :     :     :     :     :
Ви : 0.145: 0.167: 0.190: 0.215: 0.240: 0.262: 0.277: 0.282: 0.277: 0.262: 0.240: 0.215: 0.190: 0.167: 0.145: 0.126:
Ки : 6001 : 6001 : 6001 : 6001 : 6001 : 6001 : 6001 : 6001 : 6001 : 6001 : 6001 : 6001 : 6001 : 6001 : 6001 : 6001 :
Ви : 0.003: 0.004: 0.004: 0.004: 0.004: 0.004: 0.004: 0.004: 0.004: 0.005: 0.005: 0.004: 0.004: 0.004: 0.003: 0.003:
Ки : 0001 : 0001 : 0001 : 0001 : 0001 : 0001 : 0001 : 0001 : 0001 : 0001 : 0001 : 0001 : 0001 : 0001 : 0001 : 0001 :
Ви : 0.003: 0.003: 0.003: 0.003: 0.003: 0.002: 0.001: 0.001: 0.001: 0.002: 0.002: 0.002: 0.003: 0.003: 0.002: 0.002:
Ки : 0002 : 0002 : 0002 : 0002 : 0002 : 0002 : 0002 : 0002 : 0002 : 0002 : 0002 : 0002 : 0002 : 0002 : 0002 : 0002 :
~~~~~~~~~~~
```

Всего источников: 3. В таблице заказано вкладчиков не более чем с 95% вклада

```
_____________________________ВКЛАДЫ_ИСТОЧНИКОВ_____________________________
|Ном.|   Код   |Тип|  Выброс  |   Вклад   |Вклад в%| Сум. %| Коэф.влияния |
|----|<Об-П>-<Ис>|---|---M-(Mq)--|-C[доли ПДК]|--------|-------|---- b=C/M ---|
|  1 |000201 6001| П1|    0.0652|  0.423154 |  96.6  |  96.6 |   6.4940791  |
|                    В сумме =   0.423154    96.6                    |
|     Суммарный вклад остальных =   0.014892     3.4                    |
~~~
```

```
Скорость ветра фиксированная = 12.0 м/с

          _____________Расшифровка_обозначений_____________
         | Qc - суммарная концентрация [доли ПДК]     |
         | Cc - суммарная концентрация [мг/м.куб]     |
         | Фоп- опасное направл. ветра [ угл. град.]  |
         | Ви - вклад ИСТОЧНИКА  в  Qc [доли ПДК]     |
         | Ки - код источника для верхней строки  Ви  |
   |~~~~~~~~                                  ~~~~~~~~~~~~~|
   | -Если одно направл.(скорость) ветра, то Фоп (Uоп) не печатается |
   ~~~~~~~~~~~~~
```

```
 y=   560:  273:  299:  312:  352:  570:  387:  438:  499:  560:  170:  177:  222:  238:  274:
----------:------:------:------:------:------:------:------:------:------:------:------:------:------:------:
 x=   329:  373:  375:  376:  379:  380:  381:  390:  390:  390:  418:  418:  418:  418:  418:
----------:------:------:------:------:------:------:------:------:------:------:------:------:------:------:
Qc : 0.310: 0.434: 0.439: 0.439: 0.429: 0.286: 0.411: 0.378: 0.336: 0.290: 0.353: 0.358: 0.383: 0.390: 0.401:
Cc : 0.062: 0.087: 0.088: 0.088: 0.086: 0.057: 0.082: 0.076: 0.067: 0.058: 0.071: 0.072: 0.077: 0.078: 0.080:
Фоп:  197 :  288 :  276 :  270 :  252 :  206 :  239 :  227 :  216 :  209 :  310 :  309 :  298 :  294 :  283 :
  :    :    :    :    :    :    :    :    :    :    :    :    :    :    :    :
Ви : 0.305: 0.421: 0.424: 0.423: 0.418: 0.281: 0.404: 0.372: 0.330: 0.284: 0.343: 0.349: 0.372: 0.379: 0.387:
Ки : 6001 : 6001 : 6001 : 6001 : 6001 : 6001 : 6001 : 6001 : 6001 : 6001 : 6001 : 6001 : 6001 : 6001 : 6001 :
Ви : 0.004: 0.010: 0.009: 0.008: 0.007: 0.004: 0.004: 0.003: 0.004: 0.004: 0.007: 0.007: 0.008: 0.008: 0.009:
Ки : 0001 : 0001 : 0001 : 0001 : 0002 : 0001 : 0002 : 0001 : 0001 : 0001 : 0001 : 0001 : 0001 : 0001 : 0001 :
Ви : 0.001: 0.003: 0.006: 0.008: 0.005: 0.002: 0.003: 0.003: 0.002: 0.002: 0.002: 0.002: 0.002: 0.003: 0.004: 0.005:
Ки : 0002 : 0002 : 0002 : 0002 : 0001 : 0002 : 0001 : 0002 : 0002 : 0002 : 0002 : 0002 : 0002 : 0002 : 0002 :
~~~
```

```
Ви : 0.004: 0.004: 0.004: 0.004: 0.004: 0.004: 0.004: 0.003: 0.004: 0.004: 0.004: 0.003: 0.004: 0.003: 0.003:
Ки : 0001 : 0001 : 0001 : 0001 : 0001 : 0001 : 0001 : 0001 : 0001 : 0001 : 0001 : 0001 : 0001 : 0001 : 0001 :
Ви : 0.004: 0.003: 0.003: 0.003: 0.003: 0.003: 0.004: 0.003: 0.004: 0.004: 0.004: 0.002: 0.003: 0.003: 0.003:
Ки : 0002 : 0002 : 0002 : 0002 : 0002 : 0002 : 0002 : 0002 : 0002 : 0002 : 0002 : 0002 : 0002 : 0002 : 0002 :
~~~
```

```
                          |      0.0877964 мг/м3     |
                          ~~~~~~~~~~~~~~~~~~~~~~~~~~~~~~~~
  Достигается при опасном  направлении   276 град.
                  и скорости ветра 12.00 м/с
Всего источников: 3. В таблице заказано вкладчиков не более чем с 95% вклада
_____________________________________ВКЛАДЫ_ИСТОЧНИКОВ_____________________________________
|Ном.|   Код    |Тип|   Выброс  |    Вклад   |Вклад в%| Сум. %| Коэф.влияния |
|----|<Об-П>-<Ис>|---|---М-(Mq)--|-С[доли ПДК]|--------|-------|---- b=C/M ---|
|  1 |000201 6001| П1|     0.0652|   0.423561 |  96.5  |  96.5 |   6.5003214  |
|                    В сумме =   0.423561    96.5                      |
|     Суммарный вклад остальных =   0.015421     3.5                      |
~~~~~~~~~~~~~~~~~~~
```

```
Ки : 0001 : 0001 : 0001 : 0001 : 0001 : 0001 :     :     :     :     :     :     :     :     :
~~~
```

5. Управляющие параметры расчета
ПК ЭРА v3.0. Модель: МРК-2014
Город :098 Г.Нұр Сұлтан
Объект :0002 Строительство пристройки к школе-гимназии
Вар.расч. :1 Расч.год: 2023 (СП) Расчет проводился 09.11.2022 15:36
Сезон :ЛЕТО (температура воздуха 40.0 град.С)
Примесь :0304 - Азот (II) оксид (Азота оксид) (6)
ПДКм.р для примеси 0304 = 0.4 мг/м3

Фоновая концентрация не задана

Расчет по прямоугольнику 001 : 976x610 с шагом 61
Расчет по территории жилой застройки. Покрытие РП 001
Направление ветра: автоматический поиск опасного направления от 0 до 360 град.
Скорость ветра фиксированная = 12.0 м/с
Средневзвешенная опасная скорость ветра Uсв= 0.51 м/с

6. Результаты расчета в виде таблицы.
ПК ЭРА v3.0. Модель: МРК-2014
Город :098 Г.Нұр Сұлтан
Объект :0002 Строительство пристройки к школе-гимназии
Вар.расч. :1 Расч.год: 2023 (СП) Расчет проводился 09.11.2022 15:36
Примесь :0304 - Азот (II) оксид (Азота оксид) (6)
ПДКм.р для примеси 0304 = 0.4 мг/м3

Расчет проводился на прямоугольнике 1
с параметрами: координаты центра X= 314, Y= 268
размеры: длина(по X)= 976, ширина(по Y)= 610, шаг сетки= 61
Фоновая концентрация не задана
Направление ветра: автоматический поиск опасного направления от 0 до 360 град.
Скорость ветра фиксированная = 12.0 м/с

_____Расшифровка_обозначений_____
| Qc - суммарная концентрация [доли ПДК] |
| Cc - суммарная концентрация [мг/м.куб] |
| Фоп- опасное направл. ветра [угл. град.] |
| Ви - вклад ИСТОЧНИКА в Qc [доли ПДК] |
| Ки - код источника для верхней строки Ви |
|~~~~~~~~ ~~~~~~~~~~~~~|
| -Если одно направл.(скорость) ветра, то Фоп (Uоп) не печатается |
| -Если в строке Cmax=< 0.05 ПДК, то Фоп,Uоп,Ви,Ки не печатаются |
~~~~~~~~~~~~~
~~~~~~~~~~~~~

Qc : 0.015: 0.018: 0.021: 0.024: 0.028: 0.031: 0.033: 0.033: 0.033: 0.031: 0.028: 0.024: 0.021: 0.017: 0.015: 0.013:
Cc : 0.006: 0.007: 0.008: 0.010: 0.011: 0.012: 0.013: 0.013: 0.013: 0.012: 0.011: 0.010: 0.008: 0.007: 0.006: 0.005:
~~~
~~~

```
----________
 x=    802:
----------:
Qc : 0.010:
Cc : 0.004:
~~~~~~~~~~~
____________
 y=    85 : Y-строка  9  Cmax=  0.028 долей ПДК (x=   253.0; напр.ветра=  0)
----------:_____________________________________________________________________________________________
 x=  -174 :  -113:   -52:     9:    70:   131:   192:   253:   314:   375:   436:   497:   558:   619:   680:   741:
----------:------:------:------:------:------:------:------:------:------:------:------:------:------:------:------:
Qc : 0.013: 0.016: 0.018: 0.021: 0.023: 0.025: 0.027: 0.028: 0.027: 0.025: 0.023: 0.021: 0.018: 0.016: 0.013: 0.012:
Cc : 0.005: 0.006: 0.007: 0.008: 0.009: 0.010: 0.011: 0.011: 0.011: 0.010: 0.009: 0.008: 0.007: 0.006: 0.005: 0.005:
~~~~~~~~~~~
```

```
     _____Параметры_расчетного_прямоугольника_No  1_____
    |  Координаты центра  : X=     314 м;  Y=      268 |
    |  Длина и ширина     : L=    976 м;  B=    610 м   |
    |  Шаг сетки (dX=dY)  : D=     61 м                |
     ~~~
```

~~~
~~~

Qc : 0.012: 0.013: 0.013: 0.014: 0.011: 0.013: 0.013: 0.013: 0.010: 0.012: 0.012: 0.011: 0.010: 0.011: 0.011:
Cc : 0.005: 0.005: 0.005: 0.005: 0.004: 0.005: 0.005: 0.005: 0.004: 0.005: 0.005: 0.004: 0.004: 0.004: 0.004:
~~~
~~~

```
Cc : 0.010: 0.010: 0.010: 0.010: 0.010: 0.010: 0.010: 0.010: 0.010: 0.010: 0.010: 0.010: 0.011: 0.011: 0.011:
~~~
```

```
|~~~
```

```
Ки : 6001 :
Ви :      :
Ки :      :
~~~~~~~~~~~
___________
 y=   512 : Y-строка  2  Cmax=  0.081 долей ПДК (x=   253.0; напр.ветра=180)
----------:_____________________________________________________________________________________________________
 x=  -174 :  -113:   -52:     9:    70:   131:   192:   253:   314:   375:   436:   497:   558:   619:   680:   741:
----------:------:------:------:------:------:------:------:------:------:------:------:------:------:------:------:
Qc : 0.023: 0.028: 0.035: 0.044: 0.055: 0.067: 0.077: 0.081: 0.077: 0.067: 0.055: 0.044: 0.035: 0.028: 0.022: 0.015:
Cc : 0.003: 0.004: 0.005: 0.007: 0.008: 0.010: 0.012: 0.012: 0.012: 0.010: 0.008: 0.007: 0.005: 0.004: 0.003: 0.002:
Фоп:  115 :  119 :  123 :  130 :  138 :  149 :  163 :  180 :  197 :  211 :  222 :  231 :  237 :  241 :  245 :  248 :
   :     :     :     :     :     :     :     :     :     :     :     :     :     :     :     :     :     :
Ви : 0.022: 0.027: 0.034: 0.043: 0.054: 0.066: 0.077: 0.081: 0.077: 0.066: 0.054: 0.043: 0.034: 0.027: 0.022: 0.015:
Ки : 6001 : 6001 : 6001 : 6001 : 6001 : 6001 : 6001 : 6001 : 6001 : 6001 : 6001 : 6001 : 6001 : 6001 : 6001 : 6001 :
Ви : 0.001: 0.001: 0.001: 0.001: 0.001: 0.001: 0.001: 0.001: 0.001: 0.001: 0.001: 0.001: 0.001: 0.000:      :      :
Ки : 0001 : 0001 : 0001 : 0001 : 0001 : 0001 : 0001 : 0001 : 0001 : 0001 : 0001 : 0001 : 0001 : 0001 :      :      :
~~~~~~~~~~~
```

```
   :     :
Ви : 0.013:
Ки : 6001 :
Ви :     :
Ки :     :
~~~~~~~~~~~
___________
 y=  329 : Y-строка  5  Cmax=  0.160 долей ПДК (x=   192.0; напр.ветра=106)
----------:_____________________________________________________________________________________________
 x=  -174 :  -113:   -52:    9:   70:  131:  192:  253:  314:  375:  436:  497:  558:  619:  680:  741:
----------:------:------:------:------:------:------:------:------:------:------:------:------:------:------:
Qc : 0.027: 0.035: 0.047: 0.065: 0.091: 0.129: 0.160: 0.060: 0.157: 0.128: 0.091: 0.064: 0.046: 0.035: 0.027: 0.020:
Cc : 0.004: 0.005: 0.007: 0.010: 0.014: 0.019: 0.024: 0.009: 0.024: 0.019: 0.014: 0.010: 0.007: 0.005: 0.004: 0.003:
Фоп:   92 :   93 :   93 :   94 :   96 :   98 :  106 :  183 :  254 :  262 :  264 :  266 :  267 :  267 :  268 :  268 :
   :     :     :     :     :     :     :     :     :     :     :     :     :     :     :     :     :     :
Ви : 0.026: 0.034: 0.046: 0.063: 0.089: 0.126: 0.156: 0.060: 0.156: 0.126: 0.089: 0.063: 0.046: 0.034: 0.026: 0.020:
Ки : 6001 : 6001 : 6001 : 6001 : 6001 : 6001 : 6001 : 6001 : 6001 : 6001 : 6001 : 6001 : 6001 : 6001 : 6001 : 6001 :
Ви : 0.001: 0.001: 0.001: 0.001: 0.002: 0.003: 0.003:      : 0.000: 0.002: 0.001: 0.001: 0.001: 0.001: 0.000:      :
Ки : 0001 : 0001 : 0001 : 0001 : 0001 : 0001 : 0001 :      : 0001 : 0001 : 0001 : 0001 : 0001 : 0001 : 0001 :      :
~~~~~~~~~~~
```

```
Cc : 0.002:
Фоп:  281 :
   :     :
Ви : 0.013:
Ки : 6001 :
Ви :      :
Ки :      :
~~~~~~~~~~~
___________
 y=   146 : Y-строка  8  Cmax=  0.100 долей ПДК (x=   253.0; напр.ветра=  0)
----------:_____________________________________________________________________________________________________
 x=  -174 :  -113:   -52:    9:   70:  131:  192:  253:  314:  375:  436:  497:  558:  619:  680:  741:
----------:------:------:------:------:------:------:------:------:------:------:------:------:------:------:
Qc : 0.024: 0.030: 0.038: 0.049: 0.063: 0.079: 0.094: 0.100: 0.094: 0.080: 0.063: 0.049: 0.038: 0.030: 0.024: 0.017:
Cc : 0.004: 0.004: 0.006: 0.007: 0.009: 0.012: 0.014: 0.015: 0.014: 0.012: 0.010: 0.007: 0.006: 0.004: 0.004: 0.002:
Фоп:   69 :   66 :   62 :   56 :   48 :   36 :   20 :    0 :  340 :  323 :  312 :  304 :  298 :  294 :  291 :  289 :
   :     :     :     :     :     :     :     :     :     :     :     :     :     :     :     :     :     :
Ви : 0.023: 0.029: 0.037: 0.048: 0.062: 0.079: 0.093: 0.099: 0.093: 0.078: 0.062: 0.048: 0.037: 0.029: 0.023: 0.016:
Ки : 6001 : 6001 : 6001 : 6001 : 6001 : 6001 : 6001 : 6001 : 6001 : 6001 : 6001 : 6001 : 6001 : 6001 : 6001 : 6001 :
Ви : 0.000: 0.001: 0.001: 0.001: 0.001: 0.001:      : 0.000: 0.001: 0.001: 0.001: 0.001: 0.001: 0.001: 0.000:      :
Ки : 0001 : 0001 : 0001 : 0001 : 0001 : 0001 :      : 0001 : 0001 : 0001 : 0001 : 0001 : 0001 : 0001 : 0001 :      :
~~~~~~~~~~~
```

```
----------:
Qc : 0.010:
Cc : 0.001:
Фоп:  298 :
   :     :
Ви : 0.010:
Ки : 6001 :
Ви :      :
Ки :      :
~~~~~~~~~~~
___________
 y=   -37 : Y-строка 11  Cmax=  0.038 долей ПДК (x=   253.0; напр.ветра=  0)
----------:____________________________________________________________________________________________________
 x=  -174 :  -113:   -52:     9:    70:   131:   192:   253:   314:   375:   436:   497:   558:   619:   680:   741:
----------:------:------:------:------:------:------:------:------:------:------:------:------:------:------:------:
Qc : 0.013: 0.018: 0.023: 0.027: 0.031: 0.034: 0.037: 0.038: 0.037: 0.034: 0.031: 0.027: 0.023: 0.018: 0.013: 0.011:
Cc : 0.002: 0.003: 0.003: 0.004: 0.005: 0.005: 0.006: 0.006: 0.006: 0.005: 0.005: 0.004: 0.003: 0.003: 0.002: 0.002:
~~~~~~~~~~~
```

```
  |                                                                                                                  |
 7-| 0.026 0.033 0.043 0.057 0.077 0.102 0.127 0.137 0.128 0.104 0.078 0.057 0.043 0.033 0.025 0.018 0.013 |- 7
  |                                                                                                                  |
 8-| 0.024 0.030 0.038 0.049 0.063 0.079 0.094 0.100 0.094 0.080 0.063 0.049 0.038 0.030 0.024 0.017 0.012 |- 8
  |                                                                                                                  |
 9-| 0.021 0.026 0.033 0.041 0.050 0.059 0.067 0.070 0.067 0.060 0.050 0.041 0.033 0.026 0.021 0.014 0.011 |- 9
  |                                                                                                                  |
10-| 0.017 0.023 0.028 0.033 0.039 0.045 0.049 0.051 0.049 0.045 0.039 0.033 0.028 0.023 0.017 0.012 0.010 |-10
  |                                                                                                                  |
11-| 0.013 0.018 0.023 0.027 0.031 0.034 0.037 0.038 0.037 0.034 0.031 0.027 0.023 0.018 0.013 0.011 0.009 |-11
  |                                                                                                                  |
  |--|-----|-----|-----|-----|-----|-----|-----|-----C-----|-----|-----|-----|-----|-----|-----|-----|-----|----|
     1    2    3    4    5    6    7    8    9   10   11   12   13   14   15   16   17

      В целом по расчетному прямоугольнику:
 Максимальная концентрация ---------> Cм =  0.1596161 долей ПДКмр
                                    =  0.0239424 мг/м3
 Достигается в точке с координатами:  Xм =   192.0 м
    ( X-столбец 7, Y-строка 5)       Yм =   329.0 м
 При опасном направлении ветра  :     106 град.
  и заданной скорости ветра     : 12.00 м/с


8. Результаты расчета по жилой застройке.
   ПК ЭРА v3.0.  Модель: МРК-2014
    Город     :098 Г.Нұр Сұлтан
    Объект    :0002 Строительство пристройки к школе-гимназии
    Вар.расч. :1     Расч.год: 2023 (СП)      Расчет проводился 09.11.2022  15:36
    Примесь   :0328 - Углерод (Сажа, Углерод черный) (583)
            ПДКм.р для примеси 0328 = 0.15 мг/м3

    Расчет проводился по всем жилым зонам внутри расч. прямоугольника 001
    Всего просчитано точек:  187
    Фоновая концентрация не задана
    Направление ветра:  автоматический поиск опасного направления от 0 до 360 град.
    Скорость ветра фиксированная = 12.0 м/с

          ____________Расшифровка_обозначений_____________
          | Qc - суммарная концентрация [доли ПДК]     |
          | Cc - суммарная концентрация [мг/м.куб]     |
          | Фоп- опасное направл. ветра [ угл. град.]  |
          | Ви - вклад ИСТОЧНИКА  в  Qc [доли ПДК]     |
          | Ки - код источника для верхней строки  Ви  |
   |~~~~~~~~                                  ~~~~~~~~~~~~~|
   | -Если одно направл.(скорость) ветра, то Фоп (Uоп) не печатается |
   ~~~~~~~~~~~~~
```

```
 x=   -51:  -53:  -62:  -76:  -98:  -98:  -98:  -98:  -98:  -98:  -98:  141:  142:  146:  146:
----------:------:------:------:------:------:------:------:------:------:------:------:------:------:------:
Qc : 0.041: 0.036: 0.043: 0.029: 0.036: 0.034: 0.033: 0.030: 0.030: 0.027: 0.026: 0.052: 0.118: 0.100: 0.075:
Cc : 0.006: 0.005: 0.006: 0.004: 0.005: 0.005: 0.005: 0.005: 0.004: 0.004: 0.004: 0.008: 0.018: 0.015: 0.011:
Фоп:  68 :  59 :  103 :  53 :  104 :  110 :  112 :  118 :  120 :  125 :  126 :  157 :  127 :  140 :  150 :
   :    :    :    :    :    :    :    :    :    :    :    :    :    :    :
Ви : 0.041: 0.035: 0.042: 0.028: 0.035: 0.033: 0.032: 0.030: 0.029: 0.026: 0.025: 0.051: 0.116: 0.099: 0.074:
Ки : 6001 : 6001 : 6001 : 6001 : 6001 : 6001 : 6001 : 6001 : 6001 : 6001 : 6001 : 6001 : 6001 : 6001 : 6001 :
Ви : 0.001: 0.001: 0.001: 0.001: 0.001: 0.001: 0.001: 0.001: 0.001: 0.001: 0.001: 0.001: 0.002: 0.001: 0.001:
Ки : 0001 : 0001 : 0001 : 0001 : 0001 : 0001 : 0001 : 0001 : 0001 : 0001 : 0001 : 0001 : 0001 : 0001 : 0001 :
~~~
```

~~~
~~~

```
            _____________Расшифровка_обозначений_____________
            | Qc - суммарная концентрация [доли ПДК]     |
            | Cc - суммарная концентрация [мг/м.куб]     |
            | Фоп- опасное направл. ветра [ угл. град.]  |
   |~~~~~~~~                                   ~~~~~~~~~~~~~|
   | -Если в расчете один источник, то его вклад и код не печатаются |
   | -Если одно направл.(скорость) ветра, то Фоп (Uоп) не печатается |
   ~~~~~~~~~~~~~
```

```
000201 0001 T     3.0  0.15 10.00  0.1767  90.0      223      321                    1.0 1.000 0 0.0003056
000201 0002 T     3.0  0.15 10.00  0.1767  90.0      200      305                    1.0 1.000 0 0.0075800
000201 6001 П1    2.5                    0.0      253      311       13       11   0 1.0 1.000 0 0.0093600
```

4. Расчетные параметры См,Uм,Xм
ПК ЭРА v3.0. Модель: МРК-2014
Город :098 Г.Нұр Сұлтан
Объект :0002 Строительство пристройки к школе-гимназии
Вар.расч. :1 Расч.год: 2023 (СП) Расчет проводился 09.11.2022 15:36
Сезон :ЛЕТО (температура воздуха 40.0 град.С)
Примесь :0330 - Сера диоксид (Ангидрид сернистый, Сернистый газ, Сера (IV) оксид) (516)
ПДКм.р для примеси 0330 = 0.5 мг/м3

```
_____________________________________________________________________
| - Для линейных и площадных источников выброс является суммарным по  |
|   всей площади, а Cm - концентрация одиночного источника,          |
|   расположенного в центре симметрии, с суммарным M                 |
|~~~~~~~~~~~~~~~~~~~~~~~~~~~~~~~~~~~~~~~~~~~~~~~~~~~~~~~~~~~~~~~~~~~~|
|_____________Источники_____________|_____Их расчетные параметры_____|
|Номер|   Код    |     M      |Тип |    Cm     |    Um   |    Xm    |
|-п/п-|<об-п>-<ис>|------------|----|-[доли ПДК]-|--[м/с]--|----[м]---|
|   1 |000201 0001|   0.000306| T  |   0.004509 |   0.93  |    26.3  |
|   2 |000201 0002|   0.007580| T  |   0.111854 |   0.93  |    26.3  |
|   3 |000201 6001|   0.009360| П1 |   0.397239 |   0.50  |    14.3  |
|~~~~~~~~~~~~~~~~~~~~~~~~~~~~~~~~~~~~~~~~~~~~~~~~~~~~~~~~~~~~~~~~~~~~|
|   Суммарный Mq =    0.017246 г/с                                   |
|   Сумма См по всем источникам =      0.513602 долей ПДК            |
|-------------------------------------------------------------------|
|       Средневзвешенная опасная скорость ветра =   0.60 м/с         |
|___________________________________________________________________|
```

5. Управляющие параметры расчета
ПК ЭРА v3.0. Модель: МРК-2014
Город :098 Г.Нұр Сұлтан
Объект :0002 Строительство пристройки к школе-гимназии
Вар.расч. :1 Расч.год: 2023 (СП) Расчет проводился 09.11.2022 15:36
Сезон :ЛЕТО (температура воздуха 40.0 град.С)
Примесь :0330 - Сера диоксид (Ангидрид сернистый, Сернистый газ, Сера (IV) оксид) (516)
ПДКм.р для примеси 0330 = 0.5 мг/м3

Фоновая концентрация не задана

Расчет по прямоугольнику 001 : 976x610 с шагом 61
Расчет по территории жилой застройки. Покрытие РП 001
Направление ветра: автоматический поиск опасного направления от 0 до 360 град.
Скорость ветра фиксированная = 12.0 м/с
Средневзвешенная опасная скорость ветра Uсв= 0.6 м/с

6. Результаты расчета в виде таблицы.
ПК ЭРА v3.0. Модель: МРК-2014
Город :098 Г.Нұр Сұлтан
Объект :0002 Строительство пристройки к школе-гимназии
Вар.расч. :1 Расч.год: 2023 (СП) Расчет проводился 09.11.2022 15:36
Примесь :0330 - Сера диоксид (Ангидрид сернистый, Сернистый газ, Сера (IV) оксид) (516)
ПДКм.р для примеси 0330 = 0.5 мг/м3

Расчет проводился на прямоугольнике 1
с параметрами: координаты центра X= 314, Y= 268
размеры: длина(по X)= 976, ширина(по Y)= 610, шаг сетки= 61
Фоновая концентрация не задана
Направление ветра: автоматический поиск опасного направления от 0 до 360 град.
Скорость ветра фиксированная = 12.0 м/с

```
            _____________Расшифровка_обозначений_____________
           | Qc - суммарная концентрация [доли ПДК]     |
           | Cc - суммарная концентрация [мг/м.куб]     |
           | Фоп- опасное направл. ветра [ угл. град.]  |
           | Ви - вклад ИСТОЧНИКА  в  Qc [доли ПДК]     |
           | Ки - код источника для верхней строки  Ви  |
   |~~~~~~~~                                  ~~~~~~~~~~~~~|
   | -Если одно направл.(скорость) ветра, то Фоп (Uоп) не печатается |
   | -Если в строке Cmax=< 0.05 ПДК, то Фоп,Uоп,Ви,Ки не печатаются  |
   ~~~~~~~~~~~~~~~~~~~~~~~~~~~~~~~~~~~~~~~~~~~~~~~~~~~~~~~~~~~~~~~~~~~~
_____________
 y=  573 : Y-строка  1  Cmax=  0.020 долей ПДК (x=  375.0; напр.ветра=207)
----------:_____________________________________________________________________________________________
 x=  -174 :  -113:   -52:    9:   70:  131:  192:  253:  314:  375:  436:  497:  558:  619:  680:  741:
```

```
----------:------:------:------:------:------:------:------:------:------:------:------:------:------:------:------:
Qc : 0.014: 0.015: 0.017: 0.018: 0.018: 0.019: 0.019: 0.019: 0.020: 0.020: 0.020: 0.018: 0.017: 0.015: 0.013: 0.011:
Cc : 0.007: 0.008: 0.008: 0.009: 0.009: 0.009: 0.009: 0.010: 0.010: 0.010: 0.010: 0.009: 0.008: 0.007: 0.006: 0.006:
~~~
```

~~~
~~~

```
----------:
Qc : 0.009:
Cc : 0.004:
~~~~~~~~~~~


 Результаты расчета в точке максимума   ПК ЭРА v3.0.  Модель: МРК-2014
        Координаты точки :  X=   375.0 м,  Y=   329.0 м
                                  _____________________________
 Максимальная суммарная концентрация | Cs=   0.0367967 доли ПДКмр|
                                  |      0.0183984 мг/м3     |
                                  ~~~~~~~~~~~~~~~~~~~~~~~~~~~~~~~
   Достигается при опасном  направлении   262 град.
                     и скорости ветра 12.00 м/с
Всего источников: 3. В таблице заказано вкладчиков не более чем с 95% вклада
_____________________________ВКЛАДЫ_ИСТОЧНИКОВ_____________________________
|Ном.|    Код    |Тип|   Выброс  |    Вклад   |Вклад в%| Сум. %| Коэф.влияния |
|----|<Об-П>-<Ис>|---|---М-(Mq)--|-С[доли ПДК]|--------|-------|---- b=C/M ---|
|  1 |000201 6001| П1|   0.009360|   0.024314 |  66.1  |  66.1 |   2.5976319  |
|  2 |000201 0002| Т |   0.007580|   0.012130 |  33.0  |  99.0 |   1.6002507  |
|                    В сумме =   0.036444    99.0                    |
|     Суммарный вклад остальных =   0.000353     1.0                     |
~~~~~~~~~~~~~~~~~~~
```

и заданной скорости ветра : 12.00 м/с

8. Результаты расчета по жилой застройке.
ПК ЭРА v3.0. Модель: МРК-2014
Город :098 Г.Нұр Сұлтан
Объект :0002 Строительство пристройки к школе-гимназии
Вар.расч. :1 Расч.год: 2023 (СП) Расчет проводился 09.11.2022 15:36
Примесь :0330 - Сера диоксид (Ангидрид сернистый, Сернистый газ, Сера (IV) оксид) (516)
ПДКм.р для примеси 0330 = 0.5 мг/м3

Расчет проводился по всем жилым зонам внутри расч. прямоугольника 001
Всего просчитано точек: 187
Фоновая концентрация не задана
Направление ветра: автоматический поиск опасного направления от 0 до 360 град.
Скорость ветра фиксированная = 12.0 м/с

_____Расшифровка_обозначений_____
| Qc - суммарная концентрация [доли ПДК] |
| Cc - суммарная концентрация [мг/м.куб] |
| Фоп- опасное направл. ветра [угл. град.] |
| Ви - вклад ИСТОЧНИКА в Qc [доли ПДК] |
| Ки - код источника для верхней строки Ви |
|~~~~~~~~ ~~~~~~~~~~~~~|
| -Если одно направл.(скорость) ветра, то Фоп (Uоп) не печатается |
~~~~~~~~~~~~~
~~~~~~~~~~~~~

```
~~~
```

```
|  2 |000201 0002| T |   0.007580|   0.011853 |  32.5  |  98.9 |   1.5637486  |
|                    В сумме =   0.036135    98.9                    |
|     Суммарный вклад остальных =   0.000385     1.1                    |
~~~
```

```
|                Остальные источники не влияют на данную точку.              |
~~~
```

```
            размеры: длина(по X)= 976, ширина(по Y)= 610, шаг сетки= 61
   Фоновая концентрация не задана
   Направление ветра:  автоматический поиск опасного направления от 0 до 360 град.
   Скорость ветра фиксированная = 12.0 м/с

        ____________Расшифровка_обозначений_____________
        | Qc - суммарная концентрация [доли ПДК]     |
        | Cc - суммарная концентрация [мг/м.куб]     |
        | Фоп- опасное направл. ветра [ угл. град.]  |
        | Ви - вклад ИСТОЧНИКА  в  Qc [доли ПДК]     |
        | Ки - код источника для верхней строки  Ви  |
   |~~~~~~~~                                ~~~~~~~~~~~~~|
   | -Если одно направл.(скорость) ветра, то Фоп (Uоп) не печатается |
   | -Если в строке Cmax=< 0.05 ПДК, то Фоп,Uоп,Ви,Ки не печатаются  |
   ~~~~~~~~~~~~~
```

```
----------:------:------:------:------:------:------:------:------:------:------:------:------:------:------:------:
Qc : 0.012: 0.015: 0.017: 0.021: 0.024: 0.024: 0.022: 0.008: 0.024: 0.027: 0.024: 0.020: 0.017: 0.014: 0.012: 0.010:
Cc : 0.061: 0.073: 0.087: 0.103: 0.118: 0.122: 0.109: 0.040: 0.120: 0.134: 0.118: 0.101: 0.084: 0.070: 0.059: 0.049:
~~~
```

~~~
~~~

```
 7-| 0.012 0.014 0.016 0.019 0.021 0.022 0.024 0.023 0.024 0.023 0.021 0.018 0.016 0.013 0.011 0.010 0.008 |- 7
   |                                                                                                       |
 8-| 0.011 0.013 0.015 0.017 0.019 0.020 0.021 0.022 0.021 0.020 0.019 0.017 0.015 0.013 0.011 0.009 0.008 |- 8
   |                                                                                                       |
 9-| 0.010 0.012 0.014 0.015 0.017 0.018 0.019 0.019 0.019 0.018 0.016 0.015 0.013 0.011 0.010 0.009 0.007 |- 9
   |                                                                                                       |
10-| 0.009 0.011 0.012 0.013 0.014 0.015 0.016 0.016 0.016 0.015 0.014 0.013 0.012 0.010 0.009 0.008 0.007 |-10
   |                                                                                                       |
11-| 0.008 0.009 0.011 0.012 0.012 0.013 0.014 0.014 0.014 0.013 0.012 0.011 0.010 0.009 0.008 0.007 0.006 |-11
   |                                                                                                       |
   |--|-----|-----|-----|-----|-----|-----|-----|-----C-----|-----|-----|-----|-----|-----|-----|-----|-----|----|
      1    2    3    4    5    6    7    8    9   10   11   12   13   14   15   16   17
```

В целом по расчетному прямоугольнику:
Максимальная концентрация ---------> См = 0.0267297 долей ПДКмр
= 0.1336485 мг/м3
Достигается в точке с координатами: Хм = 375.0 м
(X-столбец 10, Y-строка 5) Yм = 329.0 м
При опасном направлении ветра : 262 град.
и заданной скорости ветра : 12.00 м/с

8. Результаты расчета по жилой застройке.
ПК ЭРА v3.0. Модель: МРК-2014
Город :098 Г.Нұр Сұлтан
Объект :0002 Строительство пристройки к школе-гимназии
Вар.расч. :1 Расч.год: 2023 (СП) Расчет проводился 20.12.2022 10:32
Примесь :0337 - Углерод оксид (Окись углерода, Угарный газ) (584)
ПДКм.р для примеси 0337 = 5.0 мг/м3

Расчет проводился по всем жилым зонам внутри расч. прямоугольника 001
Всего просчитано точек: 187
Фоновая концентрация не задана
Направление ветра: автоматический поиск опасного направления от 0 до 360 град.
Скорость ветра фиксированная = 12.0 м/с

```
            _____________Расшифровка_обозначений_____________
            | Qc - суммарная концентрация [доли ПДК]     |
            | Cc - суммарная концентрация [мг/м.куб]     |
            | Фоп- опасное направл. ветра [ угл. град.]  |
            | Ви - вклад ИСТОЧНИКА  в  Qc [доли ПДК]     |
            | Ки - код источника для верхней строки  Ви  |
   |~~~~~~~~~                                  ~~~~~~~~~~~~~|
   | -Если одно направл.(скорость) ветра, то Фоп (Uоп) не печатается |
   ~~~~~~~~~~~~~
```

~~~
~~~

```
Qc : 0.012: 0.012: 0.013: 0.011: 0.011: 0.011: 0.010:
Cc : 0.059: 0.062: 0.063: 0.055: 0.057: 0.055: 0.048:
~~~
```

```
Qc : 0.012: 0.011: 0.011: 0.011: 0.011: 0.011: 0.010: 0.010: 0.010:
Cc : 0.058: 0.057: 0.056: 0.055: 0.053: 0.053: 0.052: 0.051: 0.051:
~~~
```

Направление ветра: автоматический поиск опасного направления от 0 до 360 град.
Скорость ветра фиксированная = 12.0 м/с
Средневзвешенная опасная скорость ветра Uсв= 0.5 м/с

6. Результаты расчета в виде таблицы.
ПК ЭРА v3.0. Модель: МРК-2014
Город :098 Г.Нұр Сұлтан
Объект :0002 Строительство пристройки к школе-гимназии
Вар.расч. :1 Расч.год: 2023 (СП) Расчет проводился 20.12.2022 10:32
Примесь :0342 - Фтористые газообразные соединения /в пересчете на фтор/ (617)
ПДКм.р для примеси 0342 = 0.02 мг/м3

Расчет не проводился: См < 0.05 долей ПДК

7. Суммарные концентрации в узлах расчетной сетки.
ПК ЭРА v3.0. Модель: МРК-2014
Город :098 Г.Нұр Сұлтан
Объект :0002 Строительство пристройки к школе-гимназии
Вар.расч. :1 Расч.год: 2023 (СП) Расчет проводился 20.12.2022 10:32
Примесь :0342 - Фтористые газообразные соединения /в пересчете на фтор/ (617)
ПДКм.р для примеси 0342 = 0.02 мг/м3

Расчет не проводился: См < 0.05 долей ПДК

8. Результаты расчета по жилой застройке.
ПК ЭРА v3.0. Модель: МРК-2014
Город :098 Г.Нұр Сұлтан
Объект :0002 Строительство пристройки к школе-гимназии
Вар.расч. :1 Расч.год: 2023 (СП) Расчет проводился 20.12.2022 10:32
Примесь :0342 - Фтористые газообразные соединения /в пересчете на фтор/ (617)
ПДКм.р для примеси 0342 = 0.02 мг/м3

Расчет не проводился: См < 0.05 долей ПДК

3. Исходные параметры источников.
ПК ЭРА v3.0. Модель: МРК-2014
Город :098 Г.Нұр Сұлтан
Объект :0002 Строительство пристройки к школе-гимназии
Вар.расч. :1 Расч.год: 2023 (СП) Расчет проводился 20.12.2022 10:32
Примесь :0616 - Диметилбензол (смесь о-, м-, п- изомеров) (203)
ПДКм.р для примеси 0616 = 0.2 мг/м3

Коэффициент рельефа (КР): индивидуальный с источников
Коэффициент оседания (F): индивидуальный с источников

Код	Тип	H	D	Wo	V1	T	X1	Y1	X2	Y2	Alf	F	KP	Ди	Выброс
<Об~П>~<Ис>		~~~	~~м~~	~~м~~	~м/с~	~м3/с~~	градС	~~~м~~~~	~~~м~~~~	~~~м~~~~	~~~м~~~~			гр.	~~~	~~~~	~~	~~~г/с~~
000201 6011	П1	2.5			0.0	253	311	6	5	0	1.0	1.000	0			0.0448000

4. Расчетные параметры См,Uм,Xм
ПК ЭРА v3.0. Модель: МРК-2014
Город :098 Г.Нұр Сұлтан
Объект :0002 Строительство пристройки к школе-гимназии
Вар.расч. :1 Расч.год: 2023 (СП) Расчет проводился 20.12.2022 10:32
Сезон :ЛЕТО (температура воздуха 40.0 град.С)
Примесь :0616 - Диметилбензол (смесь о-, м-, п- изомеров) (203)
ПДКм.р для примеси 0616 = 0.2 мг/м3

| - Для линейных и площадных источников выброс является суммарным по всей площади, а Cm - концентрация одиночного источника, расположенного в центре симметрии, с суммарным M |

Источники				Их расчетные параметры		
Номер	Код	M	Тип	Cm	Um	Xm
-п/п-	<об-п>-<ис>			[доли ПДК]	[м/с]	[м]
1	000201 6011	0.044800	П1	4.753284	0.50	14.3

Суммарный Mq = 0.044800 г/с
Сумма См по всем источникам = 4.753284 долей ПДК
Средневзвешенная опасная скорость ветра = 0.50 м/с

5. Управляющие параметры расчета
ПК ЭРА v3.0. Модель: МРК-2014
Город :098 Г.Нұр Сұлтан
Объект :0002 Строительство пристройки к школе-гимназии
Вар.расч. :1 Расч.год: 2023 (СП) Расчет проводился 20.12.2022 10:32
Сезон :ЛЕТО (температура воздуха 40.0 град.С)
Примесь :0616 - Диметилбензол (смесь о-, м-, п- изомеров) (203)
ПДКм.р для примеси 0616 = 0.2 мг/м3

Фоновая концентрация не задана

Расчет по прямоугольнику 001 : 976x610 с шагом 61
Расчет по территории жилой застройки. Покрытие РП 001
Направление ветра: автоматический поиск опасного направления от 0 до 360 град.
Скорость ветра фиксированная = 12.0 м/с
Средневзвешенная опасная скорость ветра Uсв= 0.5 м/с

6. Результаты расчета в виде таблицы.
ПК ЭРА v3.0. Модель: МРК-2014
Город :098 Г.Нұр Сұлтан
Объект :0002 Строительство пристройки к школе-гимназии
Вар.расч. :1 Расч.год: 2023 (СП) Расчет проводился 20.12.2022 10:32
Примесь :0616 - Диметилбензол (смесь о-, м-, п- изомеров) (203)
ПДКм.р для примеси 0616 = 0.2 мг/м3

Расчет проводился на прямоугольнике 1
с параметрами: координаты центра X= 314, Y= 268
размеры: длина(по X)= 976, ширина(по Y)= 610, шаг сетки= 61
Фоновая концентрация не задана
Направление ветра: автоматический поиск опасного направления от 0 до 360 град.
Скорость ветра фиксированная = 12.0 м/с

_____Расшифровка_обозначений_____
| Qc - суммарная концентрация [доли ПДК] |
| Cc - суммарная концентрация [мг/м.куб] |
| Фоп- опасное направл. ветра [угл. град.] |
|~~~~~~~~ ~~~~~~~~~~~~|
| -Если в расчете один источник, то его вклад и код не печатаются |
| -Если одно направл.(скорость) ветра, то Фоп (Uоп) не печатается |
| -Если в строке Cmax=< 0.05 ПДК, то Фоп,Uоп,Ви,Ки не печатаются |
~~~~~~~~~~~~
~~~~~~~~~~~~

```
----------:_____________________________________________________________________________________________
 x=  -174 :  -113:   -52:    9:   70:  131:  192:  253:  314:  375:  436:  497:  558:  619:  680:  741:
----------:------:------:------:------:------:------:------:------:------:------:------:------:------:------:
Qc : 0.120: 0.142: 0.168: 0.198: 0.229: 0.259: 0.280: 0.288: 0.280: 0.259: 0.229: 0.198: 0.168: 0.142: 0.120: 0.102:
Cc : 0.024: 0.028: 0.034: 0.040: 0.046: 0.052: 0.056: 0.058: 0.056: 0.052: 0.046: 0.040: 0.034: 0.028: 0.024: 0.020:
Фоп:  108 :  111 :  115 :  120 :  127 :  139 :  156 :  180 :  204 :  221 :  233 :  240 :  245 :  249 :  252 :  254 :
~~~
```

```
Qc : 0.089:
Cc : 0.018:
Фоп:  281 :
~~~~~~~~~~~
___________
 y=   146 : Y-строка  8  Cmax=  0.273 долей ПДК (x=   253.0; напр.ветра=  0)
----------:__________________________________________________________________________________________________________
 x=  -174 :  -113:   -52:    9:   70:  131:  192:  253:  314:  375:  436:  497:  558:  619:  680:  741:
----------:------:------:------:------:------:------:------:------:------:------:------:------:------:------:------:
Qc : 0.117: 0.138: 0.162: 0.190: 0.220: 0.246: 0.265: 0.273: 0.265: 0.246: 0.220: 0.190: 0.162: 0.138: 0.117: 0.100:
Cc : 0.023: 0.028: 0.032: 0.038: 0.044: 0.049: 0.053: 0.055: 0.053: 0.049: 0.044: 0.038: 0.032: 0.028: 0.023: 0.020:
Фоп:   69 :   66 :   62 :   56 :   48 :   36 :   20 :    0 :  340 :  324 :  312 :  304 :  298 :  294 :  291 :  289 :
~~~~~~~~~~~
```

```
                              ~~~~~~~~~~~~~~~~~~~~~~~~~~~~~~~~
   Достигается при опасном  направлении     0 град.
                      и скорости ветра 12.00 м/с
Всего источников: 1. В таблице заказано вкладчиков не более чем с 95% вклада
_____________________________________ВКЛАДЫ_ИСТОЧНИКОВ_____________________________________
|Ном.|    Код    |Тип|   Выброс |    Вклад   |Вклад в%| Сум. %| Коэф.влияния |
|----|<Об-П>-<Ис>|---|---М-(Mq)--|-С[доли ПДК]|--------|-------|---- b=C/M ---|
|  1 |000201 6011| П1|     0.0448|   0.299588 | 100.0  | 100.0 |   6.6872249  |
|                      В сумме =   0.299588   100.0                      |
~~~~~~~~~~~~~~~~~~~
```

```
Фоновая концентрация не задана
Направление ветра: автоматический поиск опасного направления от 0 до 360 град.
Скорость ветра фиксированная = 12.0 м/с

          _____________Расшифровка_обозначений_____________
         | Qc - суммарная концентрация [доли ПДК]     |
         | Cc - суммарная концентрация [мг/м.куб]     |
         | Фоп- опасное направл. ветра [ угл. град.]  |
   |~~~~~~~~~                                  ~~~~~~~~~~~~~|
   | -Если в расчете один источник, то его вклад и код не печатаются |
   | -Если одно направл.(скорость) ветра, то Фоп (Uоп) не печатается |
   ~~~~~~~~~~~~~
```

```
Фоп:  288 :  273 :  224 :  261 :  253 :  244 :  234 :  226 :  318 :  313 :  305 :  295 :  284 :  272 :  230 :
~~~
```

3. Исходные параметры источников.
ПК ЭРА v3.0. Модель: МРК-2014
Город :098 Г.Нұр Сұлтан
Объект :0002 Строительство пристройки к школе-гимназии
Вар.расч. :1 Расч.год: 2023 (СП) Расчет проводился 20.12.2022 10:32
Примесь :0621 - Метилбензол (349)
ПДКм.р для примеси 0621 = 0.6 мг/м3

Коэффициент рельефа (КР): индивидуальный с источников
Коэффициент оседания (F): индивидуальный с источников

Код	Тип	H	D	Wo	V1	T	X1	Y1	X2	Y2	Alf	F	KP	Ди	Выброс
<Об~П>~<Ис>	~~~	~~м~~	~~м~~	~м/с~	~м3/с~~	градС	~~~м~~~~	~~~м~~~~	~~~м~~~~	~~~м~~~~	гр.	~~~	~~~~	~~	~~~г/с~~
000201 6011	П1	2.5		0.0	253	311	6	5	0	1.0	1.000	0	0.0172200		

4. Расчетные параметры См,Uм,Xм
ПК ЭРА v3.0. Модель: МРК-2014
Город :098 Г.Нұр Сұлтан
Объект :0002 Строительство пристройки к школе-гимназии
Вар.расч. :1 Расч.год: 2023 (СП) Расчет проводился 20.12.2022 10:32
Сезон :ЛЕТО (температура воздуха 40.0 град.С)
Примесь :0621 - Метилбензол (349)
ПДКм.р для примеси 0621 = 0.6 мг/м3

| - Для линейных и площадных источников выброс является суммарным по всей площади, а Cm - концентрация одиночного источника, расположенного в центре симметрии, с суммарным M |

Источники				Их расчетные параметры		
Номер	Код	M	Тип	Cm	Um	Xm
-п/п-	<об-п>-<ис>			[доли ПДК]	[м/с]	[м]
1	000201 6011	0.017220	П1	0.609015	0.50	14.3

Суммарный Mq = 0.017220 г/с
Сумма См по всем источникам = 0.609015 долей ПДК
Средневзвешенная опасная скорость ветра = 0.50 м/с

5. Управляющие параметры расчета
ПК ЭРА v3.0. Модель: МРК-2014
Город :098 Г.Нұр Сұлтан
Объект :0002 Строительство пристройки к школе-гимназии
Вар.расч. :1 Расч.год: 2023 (СП) Расчет проводился 20.12.2022 10:32
Сезон :ЛЕТО (температура воздуха 40.0 град.С)
Примесь :0621 - Метилбензол (349)
ПДКм.р для примеси 0621 = 0.6 мг/м3

Фоновая концентрация не задана

Расчет по прямоугольнику 001 : 976x610 с шагом 61
Расчет по территории жилой застройки. Покрытие РП 001
Направление ветра: автоматический поиск опасного направления от 0 до 360 град.
Скорость ветра фиксированная = 12.0 м/с
Средневзвешенная опасная скорость ветра Uсв= 0.5 м/с

6. Результаты расчета в виде таблицы.
ПК ЭРА v3.0. Модель: МРК-2014
Город :098 Г.Нұр Сұлтан
Объект :0002 Строительство пристройки к школе-гимназии
Вар.расч. :1 Расч.год: 2023 (СП) Расчет проводился 20.12.2022 10:32
Примесь :0621 - Метилбензол (349)
ПДКм.р для примеси 0621 = 0.6 мг/м3

Расчет проводился на прямоугольнике 1
с параметрами: координаты центра X= 314, Y= 268
размеры: длина(по X)= 976, ширина(по Y)= 610, шаг сетки= 61
Фоновая концентрация не задана
Направление ветра: автоматический поиск опасного направления от 0 до 360 град.
Скорость ветра фиксированная = 12.0 м/с

Расшифровка_обозначений
Qc - суммарная концентрация [доли ПДК]
Cc - суммарная концентрация [мг/м.куб]

```
          | Фоп- опасное направл. ветра [ угл. град.]  |
   |~~~~~~~~                                  ~~~~~~~~~~~~~|
   | -Если в расчете один источник, то его вклад и код не печатаются |
   | -Если одно направл.(скорость) ветра, то Фоп (Uоп) не печатается |
   | -Если в строке Cmax=< 0.05 ПДК, то Фоп,Uоп,Ви,Ки не печатаются  |
   ~~~~~~~~~~~~~
```

```
Cc : 0.007:
~~~~~~~~~~~
___________
 y=   268 : Y-строка  6  Cmax=  0.038 долей ПДК (x=   131.0; напр.ветра= 71)
----------:_____________________________________________________________________________________________________
 x=  -174 :  -113:   -52:     9:    70:   131:   192:   253:   314:   375:   436:   497:   558:   619:   680:   741:
----------:------:------:------:------:------:------:------:------:------:------:------:------:------:------:------:
Qc : 0.016: 0.020: 0.023: 0.028: 0.033: 0.038: 0.038: 0.035: 0.038: 0.038: 0.033: 0.028: 0.023: 0.020: 0.016: 0.014:
Cc : 0.010: 0.012: 0.014: 0.017: 0.020: 0.023: 0.023: 0.021: 0.023: 0.023: 0.020: 0.017: 0.014: 0.012: 0.010: 0.008:
~~~~~~~~~~~
```

```
----------:_____________________________________________________________________________________________
 x=  -174 :  -113:   -52:    9:   70:  131:  192:  253:  314:  375:  436:  497:  558:  619:  680:  741:
----------:------:------:------:------:------:------:------:------:------:------:------:------:------:------:
Qc : 0.012: 0.013: 0.015: 0.017: 0.018: 0.019: 0.020: 0.021: 0.020: 0.019: 0.018: 0.017: 0.015: 0.013: 0.012: 0.010:
Cc : 0.007: 0.008: 0.009: 0.010: 0.011: 0.012: 0.012: 0.012: 0.012: 0.012: 0.011: 0.010: 0.009: 0.008: 0.007: 0.006:
~~~
```

В целом по расчетному прямоугольнику:
Максимальная концентрация ---------> См = 0.0383847 долей ПДКмр
= 0.0230308 мг/м3
Достигается в точке с координатами: Хм = 253.0 м
(X-столбец 8, Y-строка 7) Ym = 207.0 м
При опасном направлении ветра : 0 град.
и заданной скорости ветра : 12.00 м/с

8. Результаты расчета по жилой застройке.
ПК ЭРА v3.0. Модель: МРК-2014
Город :098 Г.Нұр Сұлтан
Объект :0002 Строительство пристройки к школе-гимназии
Вар.расч. :1 Расч.год: 2023 (СП) Расчет проводился 20.12.2022 10:32
Примесь :0621 - Метилбензол (349)
ПДКм.р для примеси 0621 = 0.6 мг/м3

Расчет проводился по всем жилым зонам внутри расч. прямоугольника 001
Всего просчитано точек: 187
Фоновая концентрация не задана
Направление ветра: автоматический поиск опасного направления от 0 до 360 град.
Скорость ветра фиксированная = 12.0 м/с

_____Расшифровка_обозначений_____
| Qc - суммарная концентрация [доли ПДК] |
| Cc - суммарная концентрация [мг/м.куб] |
| Фоп- опасное направл. ветра [угл. град.] |
|~~~~~~~~ ~~~~~~~~~~~~~|
| -Если в расчете один источник, то его вклад и код не печатаются |
| -Если одно направл.(скорость) ветра, то Фоп (Uоп) не печатается |
~~~~~~~~~~~~~
~~~~~~~~~~~~~

```
----------:------:------:------:------:------:------:------:------:------:------:------:------:------:------:
 x=   436:  439:  439:  441:  451:  451:  451:  468:  469:  469:  470:  471:  472:  473:  479:
----------:------:------:------:------:------:------:------:------:------:------:------:------:------:------:
Qc : 0.033: 0.033: 0.023: 0.032: 0.029: 0.026: 0.023: 0.020: 0.022: 0.022: 0.024: 0.025: 0.026: 0.027: 0.027:
Cc : 0.020: 0.020: 0.014: 0.019: 0.017: 0.016: 0.014: 0.012: 0.013: 0.013: 0.014: 0.015: 0.016: 0.016: 0.016:
~~~
```

Всего источников: 1. В таблице заказано вкладчиков не более чем с 95% вклада

```
_____________________________ВКЛАДЫ_ИСТОЧНИКОВ_____________________________
|Ном.|   Код   |Тип|  Выброс |   Вклад  |Вклад в%| Сум. %| Коэф.влияния |
|----|<Об-П>-<Ис>|---|---М-(Mq)--|-С[доли ПДК]|--------|-------|---- b=C/M ---|
|  1 |000201 6011| П1|    0.0172|  0.038301 | 100.0  | 100.0 |   2.2241902  |
|                    В сумме =   0.038301   100.0                        |
~~~
```

Город :098 Г.Нұр Сұлтан
Объект :0002 Строительство пристройки к школе-гимназии
Вар.расч. :1 Расч.год: 2023 (СП) Расчет проводился 20.12.2022 10:32
Примесь :0703 - Бенз/а/пирен (3,4-Бензпирен) (54)
ПДКм.р для примеси 0703 = 0.00001 мг/м3 (=10ПДКс.с.)

Расчет не проводился: См < 0.05 долей ПДК

8. Результаты расчета по жилой застройке.
ПК ЭРА v3.0. Модель: МРК-2014
Город :098 Г.Нұр Сұлтан
Объект :0002 Строительство пристройки к школе-гимназии
Вар.расч. :1 Расч.год: 2023 (СП) Расчет проводился 20.12.2022 10:32
Примесь :0703 - Бенз/а/пирен (3,4-Бензпирен) (54)
ПДКм.р для примеси 0703 = 0.00001 мг/м3 (=10ПДКс.с.)

Расчет не проводился: См < 0.05 долей ПДК

9. Результаты расчета по границе санзоны.
ПК ЭРА v3.0. Модель: МРК-2014
Город :065 г.Туркестан.
Объект :0128 Строительство и реконструкция парков "Парасат" "Астана".
Вар.расч. :1 Расч.год: 2022 (СП) Расчет проводился 15.10.2021 12:37
Примесь :0703 - Бенз/а/пирен (3,4-Бензпирен) (54)
ПДКм.р для примеси 0703 = 0.00001 мг/м3 (=10ПДКс.с.)

Расчет проводился по всем санитарным зонам внутри расч. прямоугольника 001
Всего просчитано точек: 54
Фоновая концентрация не задана
Направление ветра: автоматический поиск опасного направления от 0 до 360 град.
Скорость ветра фиксированная = 12.0 м/с

_____Расшифровка_обозначений_____
| Qc - суммарная концентрация [доли ПДК] |
| Cc - суммарная концентрация [мг/м.куб] |
| Фоп- опасное направл. ветра [угл. град.] |
|~~~~~~~~ ~~~~~~~~~~~~|
| -Если в расчете один источник, то его вклад и код не печатаются |
| -Если одно направл.(скорость) ветра, то Фоп (Uоп) не печатается |
~~~~~~~~~~~~
~~~~~~~~~~~~

```
Cc : 0.000: 0.000: 0.000: 0.000: 0.000: 0.000: 0.000: 0.000: 0.000:
Фоп:  282 :  289 :  295 :  303 :  309 :  317 :  325 :  333 :  342 :
~~~
```

Скорость ветра фиксированная = 12.0 м/с
Средневзвешенная опасная скорость ветра Uсв= 0.5 м/с

6. Результаты расчета в виде таблицы.
ПК ЭРА v3.0. Модель: МРК-2014
Город :098 Г.Нұр Сұлтан
Объект :0002 Строительство пристройки к школе-гимназии
Вар.расч. :1 Расч.год: 2023 (СП) Расчет проводился 20.12.2022 10:32
Примесь :0827 - Хлорэтилен (Винилхлорид, Этиленхлорид) (646)
ПДКм.р для примеси 0827 = 0.1 мг/м3 (=10ПДКс.с.)

Расчет не проводился: См < 0.05 долей ПДК

7. Суммарные концентрации в узлах расчетной сетки.
ПК ЭРА v3.0. Модель: МРК-2014
Город :098 Г.Нұр Сұлтан
Объект :0002 Строительство пристройки к школе-гимназии
Вар.расч. :1 Расч.год: 2023 (СП) Расчет проводился 20.12.2022 10:32
Примесь :0827 - Хлорэтилен (Винилхлорид, Этиленхлорид) (646)
ПДКм.р для примеси 0827 = 0.1 мг/м3 (=10ПДКс.с.)

Расчет не проводился: См < 0.05 долей ПДК

8. Результаты расчета по жилой застройке.
ПК ЭРА v3.0. Модель: МРК-2014
Город :098 Г.Нұр Сұлтан
Объект :0002 Строительство пристройки к школе-гимназии
Вар.расч. :1 Расч.год: 2023 (СП) Расчет проводился 20.12.2022 10:32
Примесь :0827 - Хлорэтилен (Винилхлорид, Этиленхлорид) (646)
ПДКм.р для примеси 0827 = 0.1 мг/м3 (=10ПДКс.с.)

Расчет не проводился: См < 0.05 долей ПДК

3. Исходные параметры источников.
ПК ЭРА v3.0. Модель: МРК-2014
Город :098 Г.Нұр Сұлтан
Объект :0002 Строительство пристройки к школе-гимназии
Вар.расч. :1 Расч.год: 2023 (СП) Расчет проводился 20.12.2022 10:33
Примесь :1210 - Бутилацетат (Уксусной кислоты бутиловый эфир) (110)
ПДКм.р для примеси 1210 = 0.1 мг/м3

Коэффициент рельефа (КР): индивидуальный с источников
Коэффициент оседания (F): индивидуальный с источников

Код	Тип	H	D	Wo	V1	T	X1	Y1	X2	Y2	Alf	F	KP	Ди	Выброс
<Об~П>~<Ис>		~~~	~~м~~	~~м~~	~м/с~	~м3/с~~	градС	~~~м~~~~	~~~м~~~~	~~~м~~~~	~~~м~~~~	гр.	~~~	~~~~	~~	~~~г/с~~
000201 6011	П1	2.5			0.0	253	311	6	5	0	1.0	1.000	0			0.0034100

4. Расчетные параметры См,Uм,Xм
ПК ЭРА v3.0. Модель: МРК-2014
Город :098 Г.Нұр Сұлтан
Объект :0002 Строительство пристройки к школе-гимназии
Вар.расч. :1 Расч.год: 2023 (СП) Расчет проводился 20.12.2022 10:33
Сезон :ЛЕТО (температура воздуха 40.0 град.С)
Примесь :1210 - Бутилацетат (Уксусной кислоты бутиловый эфир) (110)
ПДКм.р для примеси 1210 = 0.1 мг/м3

| - Для линейных и площадных источников выброс является суммарным по всей площади, а Cm - концентрация одиночного источника, расположенного в центре симметрии, с суммарным M |

Номер	Код	M	Тип	Cm	Um	Xm
-п/п-	<об-п>-<ис>			[доли ПДК]	[м/с]	[м]
1	000201 6011	0.003410	П1	0.723603	0.50	14.3

Суммарный Mq = 0.003410 г/с
Сумма См по всем источникам = 0.723603 долей ПДК
Средневзвешенная опасная скорость ветра = 0.50 м/с

5. Управляющие параметры расчета
ПК ЭРА v3.0. Модель: МРК-2014
Город :098 Г.Нұр Сұлтан
Объект :0002 Строительство пристройки к школе-гимназии
Вар.расч. :1 Расч.год: 2023 (СП) Расчет проводился 20.12.2022 10:33
Сезон :ЛЕТО (температура воздуха 40.0 град.С)
Примесь :1210 - Бутилацетат (Уксусной кислоты бутиловый эфир) (110)
ПДКм.р для примеси 1210 = 0.1 мг/м3

Фоновая концентрация не задана

Расчет по прямоугольнику 001 : 976x610 с шагом 61
Расчет по территории жилой застройки. Покрытие РП 001
Направление ветра: автоматический поиск опасного направления от 0 до 360 град.
Скорость ветра фиксированная = 12.0 м/с
Средневзвешенная опасная скорость ветра Uсв= 0.5 м/с

6. Результаты расчета в виде таблицы.
ПК ЭРА v3.0. Модель: МРК-2014
Город :098 Г.Нұр Сұлтан
Объект :0002 Строительство пристройки к школе-гимназии
Вар.расч. :1 Расч.год: 2023 (СП) Расчет проводился 20.12.2022 10:33
Примесь :1210 - Бутилацетат (Уксусной кислоты бутиловый эфир) (110)
ПДКм.р для примеси 1210 = 0.1 мг/м3

Расчет проводился на прямоугольнике 1
с параметрами: координаты центра X= 314, Y= 268
размеры: длина(по X)= 976, ширина(по Y)= 610, шаг сетки= 61
Фоновая концентрация не задана
Направление ветра: автоматический поиск опасного направления от 0 до 360 град.
Скорость ветра фиксированная = 12.0 м/с

```
           ___________Расшифровка_обозначений___________
          | Qc - суммарная концентрация [доли ПДК]     |
          | Cc - суммарная концентрация [мг/м.куб]     |
          | Фоп- опасное направл. ветра [ угл. град.]  |
   |~~~~~~~~                                  ~~~~~~~~~~~~~|
   | -Если в расчете один источник, то его вклад и код не печатаются |
   | -Если одно направл.(скорость) ветра, то Фоп (Uоп) не печатается |
   | -Если в строке Cmax=< 0.05 ПДК, то Фоп,Uоп,Ви,Ки не печатаются  |
   ~~~~~~~~~~~~~
```

~~~
~~~

```
----------:
Qc : 0.013:
Cc : 0.001:
~~~~~~~~~~~
___________
 y=    85 : Y-строка  9  Cmax=  0.035 долей ПДК (x=   253.0; напр.ветра=  0)
----------:_____________________________________________________________________________________________________
 x=  -174 :  -113:   -52:     9:    70:   131:   192:   253:   314:   375:   436:   497:   558:   619:   680:   741:
----------:------:------:------:------:------:------:------:------:------:------:------:------:------:------:------:
Qc : 0.017: 0.019: 0.022: 0.026: 0.029: 0.032: 0.035: 0.035: 0.035: 0.032: 0.029: 0.026: 0.022: 0.019: 0.017: 0.014:
Cc : 0.002: 0.002: 0.002: 0.003: 0.003: 0.003: 0.003: 0.004: 0.003: 0.003: 0.003: 0.003: 0.002: 0.002: 0.002: 0.001:
~~~~~~~~~~~
```

```
   | Координаты центра  : X=      314 м;  Y=      268 |
   | Длина и ширина     : L=    976 м;  B=    610 м   |
   | Шаг сетки (dX=dY)  : D=     61 м                 |
    ~~~
```

```
----------:------:------:------:------:------:------:------:------:------:------:------:------:------:------:
 x=   -27:  -28:  -30:  -31:  -33:  -33:  -35:  -37:  -37:  -37:  -38:  -38:  -43:  -45:  -48:
----------:------:------:------:------:------:------:------:------:------:------:------:------:------:------:
Qc : 0.030: 0.029: 0.028: 0.027: 0.025: 0.025: 0.022: 0.027: 0.025: 0.022: 0.028: 0.022: 0.028: 0.029: 0.028:
Cc : 0.003: 0.003: 0.003: 0.003: 0.002: 0.003: 0.002: 0.003: 0.002: 0.002: 0.003: 0.002: 0.003: 0.003: 0.003:
~~~
```

```
_____________________________________________________________________________________________________
 y=   238:  560:  570:   -6:  499:  522:   52:   55:  110:  116:  438:  474:  168:  177:  225:
----------:------:------:------:------:------:------:------:------:------:------:------:------:------:------:
 x=   784:  797:  797:  798:  798:  798:  799:  799:  799:  799:  799:  799:  800:  800:  800:
----------:------:------:------:------:------:------:------:------:------:------:------:------:------:------:
Qc : 0.014: 0.012: 0.012: 0.011: 0.013: 0.013: 0.012: 0.012: 0.013: 0.013: 0.013: 0.013: 0.013: 0.013: 0.014:
Cc : 0.001: 0.001: 0.001: 0.001: 0.001: 0.001: 0.001: 0.001: 0.001: 0.001: 0.001: 0.001: 0.001: 0.001: 0.001:
~~~
```

```
|      Средневзвешенная опасная скорость ветра =   0.93 м/с         |
|-----------------------------------------------------------------------|
|    Дальнейший расчет нецелесообразен: Сумма См <  0.05 долей ПДК   |
|_______________________________________________________________________|
```

5. Управляющие параметры расчета
ПК ЭРА v3.0. Модель: МРК-2014
Город :098 Г.Нұр Сұлтан
Объект :0002 Строительство пристройки к школе-гимназии
Вар.расч. :1 Расч.год: 2023 (СП) Расчет проводился 20.12.2022 10:33
Сезон :ЛЕТО (температура воздуха 40.0 град.С)
Примесь :1325 - Формальдегид (Метаналь) (609)
ПДКм.р для примеси 1325 = 0.05 мг/м3

Фоновая концентрация не задана

Расчет по прямоугольнику 001 : 976x610 с шагом 61
Расчет по территории жилой застройки. Покрытие РП 001
Направление ветра: автоматический поиск опасного направления от 0 до 360 град.
Скорость ветра фиксированная = 12.0 м/с
Средневзвешенная опасная скорость ветра Uсв= 0.93 м/с

6. Результаты расчета в виде таблицы.
ПК ЭРА v3.0. Модель: МРК-2014
Город :098 Г.Нұр Сұлтан
Объект :0002 Строительство пристройки к школе-гимназии
Вар.расч. :1 Расч.год: 2023 (СП) Расчет проводился 20.12.2022 10:33
Примесь :1325 - Формальдегид (Метаналь) (609)
ПДКм.р для примеси 1325 = 0.05 мг/м3

Расчет не проводился: См < 0.05 долей ПДК

7. Суммарные концентрации в узлах расчетной сетки.
ПК ЭРА v3.0. Модель: МРК-2014
Город :098 Г.Нұр Сұлтан
Объект :0002 Строительство пристройки к школе-гимназии
Вар.расч. :1 Расч.год: 2023 (СП) Расчет проводился 20.12.2022 10:33
Примесь :1325 - Формальдегид (Метаналь) (609)
ПДКм.р для примеси 1325 = 0.05 мг/м3

Расчет не проводился: См < 0.05 долей ПДК

8. Результаты расчета по жилой застройке.
ПК ЭРА v3.0. Модель: МРК-2014
Город :098 Г.Нұр Сұлтан
Объект :0002 Строительство пристройки к школе-гимназии
Вар.расч. :1 Расч.год: 2023 (СП) Расчет проводился 20.12.2022 10:33
Примесь :1325 - Формальдегид (Метаналь) (609)
ПДКм.р для примеси 1325 = 0.05 мг/м3

Расчет не проводился: См < 0.05 долей ПДК

9. Результаты расчета по границе санзоны.
ПК ЭРА v3.0. Модель: МРК-2014
Город :065 г.Туркестан.
Объект :0128 Строительство и реконструкция парков "Парасат" "Астана".
Вар.расч. :1 Расч.год: 2022 (СП) Расчет проводился 15.10.2021 12:37
Примесь :1325 - Формальдегид (Метаналь) (609)
ПДКм.р для примеси 1325 = 0.05 мг/м3

Расчет проводился по всем санитарным зонам внутри расч. прямоугольника 001
Всего просчитано точек: 54
Фоновая концентрация не задана
Направление ветра: автоматический поиск опасного направления от 0 до 360 град.
Скорость ветра фиксированная = 12.0 м/с

```
        ____________Расшифровка_обозначений_____________
        | Qc - суммарная концентрация [доли ПДК]     |
        | Cc - суммарная концентрация [мг/м.куб]     |
        | Фоп- опасное направл. ветра [ угл. град.]  |
|~~~~~~~~~                                  ~~~~~~~~~~~~~|
| -Если в расчете один источник, то его вклад и код не печатаются |
| -Если одно направл.(скорость) ветра, то Фоп (Uоп) не печатается |
~~~~~~~~~~~~~~~~~~~~~~~~~~~~~~~~~~~~~~~~~~~~~~~~~~~~~~~~~~~~~~~~~~~~~~~~~~~~
```

```
_____________________________________________________________________________________________
 y=   223:  223:  223:  224:  226:  228:  231:  235:  239:  243:  248:  254:  259:  265:  271:
----------:------:------:------:------:------:------:------:------:------:------:------:------:------:------:
 x=   371:  366:  360:  354:  348:  343:  338:  333:  328:  325:  321:  319:  317:  316:  315:
----------:------:------:------:------:------:------:------:------:------:------:------:------:------:------:
Qc : 0.020: 0.019: 0.019: 0.019: 0.019: 0.019: 0.019: 0.019: 0.019: 0.019: 0.020: 0.020: 0.020: 0.021: 0.021:
Cc : 0.001: 0.001: 0.001: 0.001: 0.001: 0.001: 0.001: 0.001: 0.001: 0.001: 0.001: 0.001: 0.001: 0.001: 0.001:
~~~
```

```
_____________________________________________________________________________
| - Для линейных и площадных источников выброс является суммарным по  |
|   всей площади, а Cm - концентрация одиночного источника,          |
|   расположенного в центре симметрии, с суммарным M                 |
|~~~
```

Cc : 0.004: 0.005: 0.005: 0.006: 0.007: 0.008: 0.008: 0.009: 0.008: 0.008: 0.007: 0.006: 0.005: 0.005: 0.004: 0.003:
~~~
~~~

```
 x=    802:
----------:
Qc : 0.009:
Cc : 0.003:
~~~~~~~~~~~
___________
 y=   146 : Y-строка  8  Cmax=  0.027 долей ПДК (x=   253.0; напр.ветра=  0)
----------:_____________________________________________________________________________________________________
 x=  -174 :  -113:   -52:     9:    70:   131:   192:   253:   314:   375:   436:   497:   558:   619:   680:   741:
----------:------:------:------:------:------:------:------:------:------:------:------:------:------:------:------:
Qc : 0.012: 0.014: 0.016: 0.019: 0.022: 0.024: 0.026: 0.027: 0.026: 0.024: 0.022: 0.019: 0.016: 0.014: 0.012: 0.010:
Cc : 0.004: 0.005: 0.006: 0.007: 0.008: 0.009: 0.009: 0.009: 0.009: 0.009: 0.008: 0.007: 0.006: 0.005: 0.004: 0.003:
~~~~~~~~~~~~~~~~~~~~~~~~~~~~~~~~~~~~~~~~~~~~~~~~~~~~~~~~~~~~~~~~~~~~~~~~~~~~~~~~~~~~~~~~~~~~~~~~~~~~~~~~~~~~~~~~~~
~~~~~~~~
----________
 x=    802:
----------:
Qc : 0.008:
Cc : 0.003:
~~~~~~~~~~~
___________
 y=    85 : Y-строка  9  Cmax=  0.023 долей ПДК (x=   253.0; напр.ветра=  0)
----------:_____________________________________________________________________________________________________
 x=  -174 :  -113:   -52:     9:    70:   131:   192:   253:   314:   375:   436:   497:   558:   619:   680:   741:
----------:------:------:------:------:------:------:------:------:------:------:------:------:------:------:------:
Qc : 0.011: 0.013: 0.015: 0.017: 0.019: 0.021: 0.023: 0.023: 0.023: 0.021: 0.019: 0.017: 0.015: 0.013: 0.011: 0.009:
Cc : 0.004: 0.004: 0.005: 0.006: 0.007: 0.007: 0.008: 0.008: 0.008: 0.007: 0.007: 0.006: 0.005: 0.004: 0.004: 0.003:
~~~~~~~~~~~~~~~~~~~~~~~~~~~~~~~~~~~~~~~~~~~~~~~~~~~~~~~~~~~~~~~~~~~~~~~~~~~~~~~~~~~~~~~~~~~~~~~~~~~~~~~~~~~~~~~~~~
~~~~~~~~
----________
 x=    802:
----------:
Qc : 0.008:
Cc : 0.003:
~~~~~~~~~~~
___________
 y=    24 : Y-строка 10  Cmax=  0.019 долей ПДК (x=   253.0; напр.ветра=  0)
----------:_____________________________________________________________________________________________________
 x=  -174 :  -113:   -52:     9:    70:   131:   192:   253:   314:   375:   436:   497:   558:   619:   680:   741:
----------:------:------:------:------:------:------:------:------:------:------:------:------:------:------:------:
Qc : 0.010: 0.011: 0.013: 0.015: 0.016: 0.018: 0.019: 0.019: 0.019: 0.018: 0.016: 0.015: 0.013: 0.011: 0.010: 0.009:
Cc : 0.003: 0.004: 0.005: 0.005: 0.006: 0.006: 0.007: 0.007: 0.007: 0.006: 0.006: 0.005: 0.005: 0.004: 0.003: 0.003:
~~~~~~~~~~~~~~~~~~~~~~~~~~~~~~~~~~~~~~~~~~~~~~~~~~~~~~~~~~~~~~~~~~~~~~~~~~~~~~~~~~~~~~~~~~~~~~~~~~~~~~~~~~~~~~~~~~
~~~~~~~~
----________
 x=    802:
----------:
Qc : 0.008:
Cc : 0.003:
~~~~~~~~~~~
___________
 y=   -37 : Y-строка 11  Cmax=  0.016 долей ПДК (x=   253.0; напр.ветра=  0)
----------:_____________________________________________________________________________________________________
 x=  -174 :  -113:   -52:     9:    70:   131:   192:   253:   314:   375:   436:   497:   558:   619:   680:   741:
----------:------:------:------:------:------:------:------:------:------:------:------:------:------:------:------:
Qc : 0.009: 0.010: 0.011: 0.013: 0.014: 0.015: 0.016: 0.016: 0.016: 0.015: 0.014: 0.013: 0.011: 0.010: 0.009: 0.008:
Cc : 0.003: 0.004: 0.004: 0.004: 0.005: 0.005: 0.006: 0.006: 0.006: 0.005: 0.005: 0.004: 0.004: 0.004: 0.003: 0.003:
~~~~~~~~~~~~~~~~~~~~~~~~~~~~~~~~~~~~~~~~~~~~~~~~~~~~~~~~~~~~~~~~~~~~~~~~~~~~~~~~~~~~~~~~~~~~~~~~~~~~~~~~~~~~~~~~~~
~~~~~~~~
----________
 x=    802:
----------:
Qc : 0.007:
Cc : 0.002:
~~~~~~~~~~~


 Результаты расчета в точке максимума   ПК ЭРА v3.0.  Модель: МРК-2014
        Координаты точки :  X=   253.0 м,  Y=   207.0 м
                              ____________________________
 Максимальная суммарная концентрация | Cs=   0.0297295 доли ПДКмр|
                              |       0.0104053 мг/м3     |
                              ~~~~~~~~~~~~~~~~~~~~~~~~~~~~~~~
   Достигается при опасном  направлении     0 град.
                  и скорости ветра 12.00 м/с
Всего источников: 1. В таблице заказано вкладчиков не более чем с 95% вклада
_____________________________ВКЛАДЫ_ИСТОЧНИКОВ_____________________________
|Ном.|    Код    |Тип|   Выброс  |    Вклад   |Вклад в%| Сум. %| Коэф.влияния |
|----|<Об-П>-<Ис>|---|---М-(Mq)--|-С[доли ПДК]|--------|-------|---- b=C/M ---|
```

```
|  1 |000201 6011| П1|   0.007780|   0.029729 | 100.0  | 100.0 |   3.8212719  |
|                    В сумме =   0.029729   100.0                    |
~~~
```

```
        | Фоп- опасное направл. ветра [ угл. град.]  |
  |~~~~~~~~~                                  ~~~~~~~~~~~~~|
  | -Если в расчете один источник, то его вклад и код не печатаются |
  | -Если одно направл.(скорость) ветра, то Фоп (Uоп) не печатается |
  ~~~~~~~~~~~~~
```

```
----------:------:------:------:------:------:------:------:------:------:------:------:------:------:------:
 x=   634:  634:  634:  652:  654:  662:  662:  678:  680:  681:  681:  688:  695:  695:  695:
----------:------:------:------:------:------:------:------:------:------:------:------:------:------:------:
Qc : 0.014: 0.013: 0.012: 0.011: 0.012: 0.013: 0.013: 0.010: 0.013: 0.013: 0.012: 0.009: 0.012: 0.011: 0.010:
Cc : 0.005: 0.004: 0.004: 0.004: 0.004: 0.004: 0.005: 0.004: 0.004: 0.004: 0.004: 0.003: 0.004: 0.004: 0.004:
~~~
```

```
    Город     :098 Г.Нұр Сұлтан
    Объект    :0002 Строительство пристройки к школе-гимназии
    Вар.расч. :1     Расч.год: 2023 (СП)      Расчет проводился 20.12.2022    10:33
    Сезон     :ЛЕТО (температура воздуха 40.0 град.С)
    Примесь   :1411 - Циклогексанон (654)
              ПДКм.р для примеси 1411 = 0.04 мг/м3

_____________________________________________________________________
| - Для линейных и площадных источников выброс является суммарным по  |
|   всей площади, а Cm - концентрация одиночного источника,           |
|   расположенного в центре симметрии, с суммарным M                  |
|~~~~~~~~~~~~~~~~~~~~~~~~~~~~~~~~~~~~~~~~~~~~~~~~~~~~~~~~~~~~~~~~~~~~~|
|_____________Источники_____________|_____Их расчетные параметры_______|
|Номер|   Код   |    M     |Тип |    Cm    |    Um   |    Xm   |
|-п/п-|<об-п>-<ис>|------------|----|-[доли ПДК]-|--[м/с]--|----[м]---|
|   1 |000201 6011|   0.004140| П1 |  2.196272 |   0.50  |    14.3  |
|~~~~~~~~~~~~~~~~~~~~~~~~~~~~~~~~~~~~~~~~~~~~~~~~~~~~~~~~~~~~~~~~~~~~~|
|    Суммарный Mq =    0.004140 г/с                                   |
|    Сумма См по всем источникам =      2.196272 долей ПДК            |
|-------------------------------------------------------------------|
|       Средневзвешенная опасная скорость ветра =   0.50 м/с          |
|___________________________________________________________________|

5. Управляющие параметры расчета
   ПК ЭРА v3.0.  Модель: МРК-2014
    Город     :098 Г.Нұр Сұлтан
    Объект    :0002 Строительство пристройки к школе-гимназии
    Вар.расч. :1     Расч.год: 2023 (СП)      Расчет проводился 20.12.2022    10:33
    Сезон     :ЛЕТО (температура воздуха 40.0 град.С)
    Примесь   :1411 - Циклогексанон (654)
              ПДКм.р для примеси 1411 = 0.04 мг/м3

    Фоновая концентрация не задана

    Расчет по прямоугольнику 001 : 976x610 с шагом 61
    Расчет по территории жилой застройки. Покрытие РП  001
    Направление ветра: автоматический поиск опасного направления от 0 до 360 град.
    Скорость ветра фиксированная = 12.0 м/с
    Средневзвешенная опасная скорость ветра Uсв= 0.5 м/с


6. Результаты расчета в виде таблицы.
   ПК ЭРА v3.0.  Модель: МРК-2014
    Город     :098 Г.Нұр Сұлтан
    Объект    :0002 Строительство пристройки к школе-гимназии
    Вар.расч. :1     Расч.год: 2023 (СП)      Расчет проводился 20.12.2022    10:33
    Примесь   :1411 - Циклогексанон (654)
              ПДКм.р для примеси 1411 = 0.04 мг/м3

    Расчет проводился на прямоугольнике 1
    с параметрами: координаты центра X= 314,  Y= 268
                   размеры: длина(по X)= 976, ширина(по Y)= 610, шаг сетки= 61
    Фоновая концентрация не задана
    Направление ветра:  автоматический поиск опасного направления от 0 до 360 град.
    Скорость ветра фиксированная = 12.0 м/с

            ____________Расшифровка_обозначений____________
            | Qc - суммарная концентрация [доли ПДК]      |
            | Cc - суммарная концентрация [мг/м.куб]      |
            | Фоп- опасное направл. ветра [ угл. град.]  |
    |~~~~~~~~                                  ~~~~~~~~~~~~~|
    | -Если в расчете один источник, то его вклад и код не печатаются |
    | -Если одно направл.(скорость) ветра, то Фоп (Uоп) не печатается |
    | -Если в строке Cmax=< 0.05 ПДК, то Фоп,Uоп,Ви,Ки не печатаются  |
    ~~~~~~~~~~~~~~~~~~~
```

```
Cc : 0.001:
Фоп:  244 :
~~~~~~~~~~~
_____________
 y=   512 : Y-строка  2  Cmax=  0.115 долей ПДК (x=   253.0; напр.ветра=180)
----------:_____________________________________________________________________________________________________
 x=  -174 :  -113:   -52:     9:    70:   131:   192:   253:   314:   375:   436:   497:   558:   619:   680:   741:
----------:------:------:------:------:------:------:------:------:------:------:------:------:------:------:------:
Qc : 0.052: 0.061: 0.071: 0.082: 0.094: 0.105: 0.112: 0.115: 0.112: 0.105: 0.094: 0.082: 0.071: 0.061: 0.052: 0.044:
Cc : 0.002: 0.002: 0.003: 0.003: 0.004: 0.004: 0.004: 0.005: 0.004: 0.004: 0.004: 0.003: 0.003: 0.002: 0.002: 0.002:
Фоп:  115 :  119 :  123 :  129 :  138 :  149 :  163 :  180 :  197 :  211 :  222 :  231 :  237 :  241 :  245 :  248 :
~~~~~~~~~~~
```

~~~
~~~

```
----------:_____________________________________________________________________________________________
 x=  -174 :  -113:   -52:    9:   70:  131:  192:  253:  314:  375:  436:  497:  558:  619:  680:  741:
----------:------:------:------:------:------:------:------:------:------:------:------:------:------:------:
Qc : 0.042: 0.047: 0.053: 0.060: 0.065: 0.070: 0.074: 0.075: 0.074: 0.070: 0.065: 0.060: 0.053: 0.047: 0.042: 0.037:
Cc : 0.002: 0.002: 0.002: 0.002: 0.003: 0.003: 0.003: 0.003: 0.003: 0.003: 0.003: 0.002: 0.002: 0.002: 0.002: 0.001:
Фоп:   51 :   46 :   41 :   35 :   28 :   19 :   10 :    0 :  350 :  341 :  332 :  325 :  319 :  314 :  309 :  305 :
~~~
```

```
|--|-----|-----|-----|-----|-----|-----|-----|-----C-----|-----|-----|-----|-----|-----|-----|-----|-----|----|
   1    2    3    4    5    6    7    8    9   10   11   12   13   14   15   16   17
```

В целом по расчетному прямоугольнику:
Максимальная концентрация ---------> См = 0.1384256 долей ПДКмр
= 0.0055370 мг/м3
Достигается в точке с координатами: Хм = 253.0 м
(X-столбец 8, Y-строка 7) Yм = 207.0 м
При опасном направлении ветра : 0 град.
и заданной скорости ветра : 12.00 м/с

8. Результаты расчета по жилой застройке.
ПК ЭРА v3.0. Модель: МРК-2014
Город :098 Г.Нұр Сұлтан
Объект :0002 Строительство пристройки к школе-гимназии
Вар.расч. :1 Расч.год: 2023 (СП) Расчет проводился 20.12.2022 10:33
Примесь :1411 - Циклогексанон (654)
ПДКм.р для примеси 1411 = 0.04 мг/м3

Расчет проводился по всем жилым зонам внутри расч. прямоугольника 001
Всего просчитано точек: 187
Фоновая концентрация не задана
Направление ветра: автоматический поиск опасного направления от 0 до 360 град.
Скорость ветра фиксированная = 12.0 м/с

```
            _____________Расшифровка_обозначений_____________
           | Qc - суммарная концентрация [доли ПДК]     |
           | Cc - суммарная концентрация [мг/м.куб]     |
           | Фоп- опасное направл. ветра [ угл. град.]  |
   |~~~~~~~~                                  ~~~~~~~~~~~~|
   | -Если в расчете один источник, то его вклад и код не печатаются |
   | -Если одно направл.(скорость) ветра, то Фоп (Uоп) не печатается |
   ~~~~~~~~~~~~
```

```
Qc : 0.097: 0.137: 0.138: 0.138: 0.136: 0.090: 0.131: 0.119: 0.106: 0.091: 0.110: 0.112: 0.119: 0.121: 0.125:
Cc : 0.004: 0.005: 0.006: 0.006: 0.005: 0.004: 0.005: 0.005: 0.004: 0.004: 0.004: 0.004: 0.005: 0.005: 0.005:
Фоп:  197 :  288 :  276 :  270 :  252 :  206 :  239 :  227 :  216 :  209 :  311 :  309 :  298 :  294 :  283 :
~~~
```

```
Qc : 0.059: 0.061: 0.062: 0.055: 0.056: 0.055: 0.048:
Cc : 0.002: 0.002: 0.002: 0.002: 0.002: 0.002: 0.002:
Фоп:  121 :   62 :   63 :  125 :   56 :  118 :  121 :
~~~
```

Средневзвешенная опасная скорость ветра Uсв= 0.5 м/с

6. Результаты расчета в виде таблицы.
ПК ЭРА v3.0. Модель: МРК-2014
Город :098 Г.Нұр Сұлтан
Объект :0002 Строительство пристройки к школе-гимназии
Вар.расч. :1 Расч.год: 2023 (СП) Расчет проводился 20.12.2022 10:33
Примесь :2732 - Керосин (654*)
ПДКм.р для примеси 2732 = 1.2 мг/м3 (ОБУВ)

Расчет проводился на прямоугольнике 1
с параметрами: координаты центра X= 314, Y= 268
размеры: длина(по X)= 976, ширина(по Y)= 610, шаг сетки= 61
Фоновая концентрация не задана
Направление ветра: автоматический поиск опасного направления от 0 до 360 град.
Скорость ветра фиксированная = 12.0 м/с

_____Расшифровка_обозначений_____
| Qc - суммарная концентрация [доли ПДК] |
| Cc - суммарная концентрация [мг/м.куб] |
| Фоп- опасное направл. ветра [угл. град.] |
|~~~~~~~~ ~~~~~~~~~~~~|
| -Если в расчете один источник, то его вклад и код не печатаются |
| -Если одно направл.(скорость) ветра, то Фоп (Uоп) не печатается |
| -Если в строке Cmax=< 0.05 ПДК, то Фоп,Uоп,Ви,Ки не печатаются |
~~~~~~~~~~~~
~~~~~~~~~~~~

~~~
~~~

```
----------:
Qc : 0.005:
Cc : 0.006:
~~~~~~~~~~~
___________
 y=   24 : Y-строка 10  Cmax=  0.013 долей ПДК (x=   253.0; напр.ветра=  0)
----------:_____________________________________________________________________________________________________
 x=  -174 :  -113:   -52:    9:   70:  131:  192:  253:  314:  375:  436:  497:  558:  619:  680:  741:
----------:------:------:------:------:------:------:------:------:------:------:------:------:------:------:
Qc : 0.007: 0.008: 0.009: 0.010: 0.011: 0.012: 0.013: 0.013: 0.013: 0.012: 0.011: 0.010: 0.009: 0.008: 0.007: 0.006:
Cc : 0.008: 0.009: 0.010: 0.012: 0.013: 0.014: 0.015: 0.015: 0.015: 0.014: 0.013: 0.012: 0.010: 0.009: 0.008: 0.007:
~~~~~~~~~~~~~~~~~~~~~~~~~~~~~~~~~~~~~~~~~~~~~~~~~~~~~~~~~~~~~~~~~~~~~~~~~~~~~~~~~~~~~~~~~~~~~~~~~~~~~~~~~~~~~~~~~~
~~~~~~~~
----________
 x=    802:
----------:
Qc : 0.005:
Cc : 0.006:
~~~~~~~~~~~
___________
 y=   -37 : Y-строка 11  Cmax=  0.011 долей ПДК (x=   253.0; напр.ветра=  0)
----------:_____________________________________________________________________________________________________
 x=  -174 :  -113:   -52:    9:   70:  131:  192:  253:  314:  375:  436:  497:  558:  619:  680:  741:
----------:------:------:------:------:------:------:------:------:------:------:------:------:------:------:
Qc : 0.006: 0.007: 0.008: 0.009: 0.009: 0.010: 0.011: 0.011: 0.011: 0.010: 0.009: 0.009: 0.008: 0.007: 0.006: 0.005:
Cc : 0.007: 0.008: 0.009: 0.010: 0.011: 0.012: 0.013: 0.013: 0.013: 0.012: 0.011: 0.010: 0.009: 0.008: 0.007: 0.006:
~~~~~~~~~~~~~~~~~~~~~~~~~~~~~~~~~~~~~~~~~~~~~~~~~~~~~~~~~~~~~~~~~~~~~~~~~~~~~~~~~~~~~~~~~~~~~~~~~~~~~~~~~~~~~~~~~~
~~~~~~~~
----________
 x=    802:
----------:
Qc : 0.005:
Cc : 0.006:
~~~~~~~~~~~


 Результаты расчета в точке максимума   ПК ЭРА v3.0.  Модель: МРК-2014
        Координаты точки :  X=   131.0 м,  Y=   329.0 м
                              ___________________________
 Максимальная суммарная концентрация | Cs=   0.0193556 доли ПДКмр|
                              |      0.0232267 мг/м3     |
                              ~~~~~~~~~~~~~~~~~~~~~~~~~~~~~
   Достигается при опасном  направлении    98 град.
                  и скорости ветра 12.00 м/с
Всего источников: 1. В таблице заказано вкладчиков не более чем с 95% вклада
_____________________________________ВКЛАДЫ_ИСТОЧНИКОВ_____________________________________
|Ном.|    Код    |Тип|   Выброс  |    Вклад   |Вклад в%| Сум. %| Коэф.влияния |
|----|<Об-П>-<Ис>|---|---M-(Mq)--|-C[доли ПДК]|--------|-------|---- b=C/M ---|
|  1 |000201 6001| П1|     0.0179|   0.019356 | 100.0  | 100.0 |   1.0823466  |
|                    В сумме =   0.019356   100.0                    |
~~~~~~~~~~~~~~~~~~~
```

```
  |                                                                    |
 3-| 0.008 0.009 0.011 0.013 0.015 0.017 0.018 0.019 0.018 0.017 0.015 0.013 0.011 0.009 0.008 0.007 0.006 |- 3
  |                                                                    |
 4-| 0.008 0.010 0.012 0.014 0.016 0.019 0.019 0.018 0.019 0.019 0.016 0.014 0.012 0.010 0.008 0.007 0.006 |- 4
  |                                                                    |
 5-| 0.008 0.010 0.012 0.015 0.017 0.019 0.018 0.007 0.018 0.019 0.017 0.015 0.012 0.010 0.008 0.007 0.006 |- 5
  |                              ^                                     |
 6-C 0.008 0.010 0.012 0.014 0.017 0.019 0.018 0.014 0.018 0.019 0.017 0.014 0.012 0.010 0.008 0.007 0.006 C- 6
  |                                                                    |
 7-| 0.008 0.010 0.012 0.014 0.016 0.018 0.019 0.019 0.019 0.018 0.016 0.014 0.012 0.010 0.008 0.007 0.006 |- 7
  |                                                                    |
 8-| 0.008 0.009 0.011 0.013 0.015 0.016 0.017 0.018 0.017 0.016 0.015 0.013 0.011 0.009 0.008 0.007 0.006 |- 8
  |                                                                    |
 9-| 0.007 0.008 0.010 0.011 0.013 0.014 0.015 0.015 0.015 0.014 0.013 0.011 0.010 0.008 0.007 0.006 0.005 |- 9
  |                                                                    |
10-| 0.007 0.008 0.009 0.010 0.011 0.012 0.013 0.013 0.013 0.012 0.011 0.010 0.009 0.008 0.007 0.006 0.005 |-10
  |                                                                    |
11-| 0.006 0.007 0.008 0.009 0.009 0.010 0.011 0.011 0.011 0.010 0.009 0.009 0.008 0.007 0.006 0.005 0.005 |-11
  |                                                                    |
  |--|-----|-----|-----|-----|-----|-----|-----|-----C-----|-----|-----|-----|-----|-----|-----|-----|-----|----|
     1    2    3    4    5    6    7    8    9   10   11   12   13   14   15   16   17
```

В целом по расчетному прямоугольнику:
Максимальная концентрация ---------> См = 0.0193556 долей ПДКмр
= 0.0232267 мг/м3
Достигается в точке с координатами: Хм = 131.0 м
(X-столбец 6, Y-строка 5) Ym = 329.0 м
При опасном направлении ветра : 98 град.
и заданной скорости ветра : 12.00 м/с

8. Результаты расчета по жилой застройке.
ПК ЭРА v3.0. Модель: МРК-2014
Город :098 Г.Нұр Сұлтан
Объект :0002 Строительство пристройки к школе-гимназии
Вар.расч. :1 Расч.год: 2023 (СП) Расчет проводился 20.12.2022 10:33
Примесь :2732 - Керосин (654*)
ПДКм.р для примеси 2732 = 1.2 мг/м3 (ОБУВ)

Расчет проводился по всем жилым зонам внутри расч. прямоугольника 001
Всего просчитано точек: 187
Фоновая концентрация не задана
Направление ветра: автоматический поиск опасного направления от 0 до 360 град.
Скорость ветра фиксированная = 12.0 м/с

```
          _____________Расшифровка_обозначений_____________
          | Qc - суммарная концентрация [доли ПДК]     |
          | Cc - суммарная концентрация [мг/м.куб]     |
          | Фоп- опасное направл. ветра [ угл. град.]  |
   |~~~~~~~~~                                  ~~~~~~~~~~~~~|
   | -Если в расчете один источник, то его вклад и код не печатаются |
   | -Если одно направл.(скорость) ветра, то Фоп (Uоп) не печатается |
   ~~~~~~~~~~~~~
```

~~~
~~~

```
Qc : 0.006: 0.006: 0.006: 0.006: 0.006: 0.006: 0.010: 0.010: 0.010: 0.010: 0.010: 0.010: 0.010: 0.009: 0.010:
Cc : 0.007: 0.007: 0.007: 0.007: 0.007: 0.007: 0.012: 0.012: 0.012: 0.012: 0.012: 0.012: 0.012: 0.011: 0.012:
~~~
```

ПДКм.р для примеси 2752 = 1.0 мг/м3 (ОБУВ)

Фоновая концентрация не задана

Расчет по прямоугольнику 001 : 976x610 с шагом 61
Расчет по территории жилой застройки. Покрытие РП 001
Направление ветра: автоматический поиск опасного направления от 0 до 360 град.
Скорость ветра фиксированная = 12.0 м/с
Средневзвешенная опасная скорость ветра Uсв= 0.5 м/с

6. Результаты расчета в виде таблицы.
ПК ЭРА v3.0. Модель: МРК-2014
Город :098 Г.Нұр Сұлтан
Объект :0002 Строительство пристройки к школе-гимназии
Вар.расч. :1 Расч.год: 2023 (СП) Расчет проводился 20.12.2022 10:33
Примесь :2752 - Уайт-спирит (1294*)
ПДКм.р для примеси 2752 = 1.0 мг/м3 (ОБУВ)

Расчет проводился на прямоугольнике 1
с параметрами: координаты центра X= 314, Y= 268
размеры: длина(по X)= 976, ширина(по Y)= 610, шаг сетки= 61
Фоновая концентрация не задана
Направление ветра: автоматический поиск опасного направления от 0 до 360 град.
Скорость ветра фиксированная = 12.0 м/с

_____Расшифровка_обозначений_____
| Qc - суммарная концентрация [доли ПДК] |
| Cc - суммарная концентрация [мг/м.куб] |
| Фоп- опасное направл. ветра [угл. град.] |
|~~~~~~~~ ~~~~~~~~~~~~|
| -Если в расчете один источник, то его вклад и код не печатаются |
| -Если одно направл.(скорость) ветра, то Фоп (Uоп) не печатается |
| -Если в строке Cmax=< 0.05 ПДК, то Фоп,Uоп,Ви,Ки не печатаются |
~~~~~~~~~~~~
~~~~~~~~~~~~

```
~~~~~~~~~~~
___________
 y=   390 : Y-строка  4  Cmax=  0.037 долей ПДК (x=   192.0; напр.ветра=142)
----------:_____________________________________________________________________________________________________
 x=  -174 :  -113:   -52:    9:   70:  131:  192:  253:  314:  375:  436:  497:  558:  619:  680:  741:
----------:------:------:------:------:------:------:------:------:------:------:------:------:------:------:
Qc : 0.016: 0.019: 0.022: 0.026: 0.031: 0.035: 0.037: 0.037: 0.037: 0.035: 0.031: 0.026: 0.022: 0.019: 0.016: 0.013:
Cc : 0.016: 0.019: 0.022: 0.026: 0.031: 0.035: 0.037: 0.037: 0.037: 0.035: 0.031: 0.026: 0.022: 0.019: 0.016: 0.013:
~~~~~~~~~~~
```

```
 x=  -174 :  -113:   -52:     9:    70:   131:   192:   253:   314:   375:   436:   497:   558:   619:   680:   741:
----------:------:------:------:------:------:------:------:------:------:------:------:------:------:------:------:
Qc : 0.014: 0.016: 0.018: 0.021: 0.024: 0.026: 0.028: 0.029: 0.028: 0.026: 0.024: 0.021: 0.018: 0.016: 0.014: 0.012:
Cc : 0.014: 0.016: 0.018: 0.021: 0.024: 0.026: 0.028: 0.029: 0.028: 0.026: 0.024: 0.021: 0.018: 0.016: 0.014: 0.012:
~~~
```

(Символ ^ означает наличие источника вблизи расчетного узла)

```
    1    2    3    4    5    6    7    8    9   10   11   12   13   14   15   16   17
 *--|-----|-----|-----|-----|-----|-----|-----|-----C-----|-----|-----|-----|-----|-----|-----|-----|-----|----|
 1-| 0.013 0.015 0.017 0.020 0.022 0.024 0.025 0.026 0.025 0.024 0.022 0.020 0.017 0.015 0.013 0.011 0.010 |- 1
  |                                                                                                       |
 2-| 0.014 0.016 0.019 0.022 0.025 0.028 0.030 0.031 0.030 0.028 0.025 0.022 0.019 0.016 0.014 0.012 0.010 |- 2
  |                                                                                                       |
 3-| 0.015 0.018 0.021 0.025 0.028 0.032 0.035 0.036 0.035 0.032 0.028 0.025 0.021 0.018 0.015 0.013 0.011 |- 3
  |                                                                                                       |
 4-| 0.016 0.019 0.022 0.026 0.031 0.035 0.037 0.037 0.037 0.035 0.031 0.026 0.022 0.019 0.016 0.013 0.011 |- 4
  |                                                                                                       |
 5-| 0.016 0.019 0.023 0.027 0.032 0.037 0.036 0.024 0.036 0.037 0.032 0.027 0.023 0.019 0.016 0.013 0.011 |- 5
  |                                  ^                                                                    |
 6-C 0.016 0.019 0.023 0.027 0.032 0.037 0.037 0.034 0.037 0.037 0.032 0.027 0.023 0.019 0.016 0.013 0.011 C- 6
  |                                                                                                       |
 7-| 0.015 0.018 0.022 0.026 0.030 0.034 0.037 0.037 0.037 0.034 0.030 0.026 0.022 0.018 0.015 0.013 0.011 |- 7
  |                                                                                                       |
 8-| 0.015 0.017 0.020 0.024 0.027 0.030 0.033 0.034 0.033 0.030 0.027 0.024 0.020 0.017 0.015 0.012 0.011 |- 8
  |                                                                                                       |
 9-| 0.014 0.016 0.018 0.021 0.024 0.026 0.028 0.029 0.028 0.026 0.024 0.021 0.018 0.016 0.014 0.012 0.010 |- 9
  |                                                                                                       |
10-| 0.012 0.014 0.016 0.018 0.021 0.022 0.024 0.024 0.024 0.022 0.021 0.018 0.016 0.014 0.012 0.011 0.009 |-10
  |                                                                                                       |
11-| 0.011 0.013 0.014 0.016 0.018 0.019 0.020 0.020 0.020 0.019 0.018 0.016 0.014 0.013 0.011 0.010 0.009 |-11
  |                                                                                                       |
  |--|-----|-----|-----|-----|-----|-----|-----|-----C-----|-----|-----|-----|-----|-----|-----|-----|-----|----|
    1    2    3    4    5    6    7    8    9   10   11   12   13   14   15   16   17
```

В целом по расчетному прямоугольнику:
Максимальная концентрация ---------> См = 0.0371810 долей ПДКмр
= 0.0371810 мг/м3
Достигается в точке с координатами: Хм = 253.0 м
(X-столбец 8, Y-строка 7) Ym = 207.0 м
При опасном направлении ветра : 0 град.
и заданной скорости ветра : 12.00 м/с

8. Результаты расчета по жилой застройке.
ПК ЭРА v3.0. Модель: МРК-2014
Город :098 Г.Нұр Сұлтан
Объект :0002 Строительство пристройки к школе-гимназии
Вар.расч. :1 Расч.год: 2023 (СП) Расчет проводился 20.12.2022 10:33
Примесь :2752 - Уайт-спирит (1294*)
ПДКм.р для примеси 2752 = 1.0 мг/м3 (ОБУВ)

Расчет проводился по всем жилым зонам внутри расч. прямоугольника 001
Всего просчитано точек: 187
Фоновая концентрация не задана
Направление ветра: автоматический поиск опасного направления от 0 до 360 град.
Скорость ветра фиксированная = 12.0 м/с

```
          _____________Расшифровка_обозначений_____________
         | Qc - суммарная концентрация [доли ПДК]     |
         | Cc - суммарная концентрация [мг/м.куб]     |
         | Фоп- опасное направл. ветра [ угл. град.]  |
   |~~~~~~~~~                                  ~~~~~~~~~~~~~|
   | -Если в расчете один источник, то его вклад и код не печатаются |
   | -Если одно направл.(скорость) ветра, то Фоп (Uоп) не печатается |
   ~~~~~~~~~~~~~
```

```
 y=   186:  125:  383:   65:  399:  438:  456:  499:  512:  560:  569:  569:  393:  438:  499:
----------:------:------:------:------:------:------:------:------:------:------:------:------:------:------:
 x=   -51:  -53:  -62:  -76:  -98:  -98:  -98:  -98:  -98:  -98:  -98:  141:  142:  146:  146:
----------:------:------:------:------:------:------:------:------:------:------:------:------:------:------:
Qc : 0.021: 0.019: 0.022: 0.017: 0.019: 0.019: 0.018: 0.017: 0.017: 0.016: 0.015: 0.025: 0.036: 0.034: 0.030:
Cc : 0.021: 0.019: 0.022: 0.017: 0.019: 0.019: 0.018: 0.017: 0.017: 0.016: 0.015: 0.025: 0.036: 0.034: 0.030:
~~~
```

```
~~~
```

5. Управляющие параметры расчета
ПК ЭРА v3.0. Модель: МРК-2014
Город :098 Г.Нұр Сұлтан
Объект :0002 Строительство пристройки к школе-гимназии
Вар.расч. :1 Расч.год: 2023 (СП) Расчет проводился 20.12.2022 10:33
Сезон :ЛЕТО (температура воздуха 40.0 град.С)
Примесь :2754 - Алканы С12-19 /в пересчете на С/ (Углеводороды предельные С12-С19 (в пересчете на С); Растворитель РПК-265П) (10)
ПДКм.р для примеси 2754 = 1.0 мг/м3

Фоновая концентрация не задана

Расчет по прямоугольнику 001 : 976x610 с шагом 61
Расчет по территории жилой застройки. Покрытие РП 001
Направление ветра: автоматический поиск опасного направления от 0 до 360 град.
Скорость ветра фиксированная = 12.0 м/с
Средневзвешенная опасная скорость ветра Uсв= 0.93 м/с

6. Результаты расчета в виде таблицы.
ПК ЭРА v3.0. Модель: МРК-2014
Город :098 Г.Нұр Сұлтан
Объект :0002 Строительство пристройки к школе-гимназии
Вар.расч. :1 Расч.год: 2023 (СП) Расчет проводился 20.12.2022 10:33
Примесь :2754 - Алканы С12-19 /в пересчете на С/ (Углеводороды предельные С12-С19 (в пересчете на С); Растворитель РПК-265П) (10)
ПДКм.р для примеси 2754 = 1.0 мг/м3

Расчет проводился на прямоугольнике 1
с параметрами: координаты центра X= 314, Y= 268
размеры: длина(по X)= 976, ширина(по Y)= 610, шаг сетки= 61
Фоновая концентрация не задана
Направление ветра: автоматический поиск опасного направления от 0 до 360 град.
Скорость ветра фиксированная = 12.0 м/с

```
            ____________Расшифровка_обозначений_______________
            | Qc - суммарная концентрация [доли ПДК]     |
            | Cc - суммарная концентрация [мг/м.куб]     |
            | Фоп- опасное направл. ветра [ угл. град.]  |
            | Ви - вклад ИСТОЧНИКА  в  Qc [доли ПДК]     |
            | Ки - код источника для верхней строки  Ви  |
   |~~~~~~~~~                                  ~~~~~~~~~~~~~|
   | -Если одно направл.(скорость) ветра, то Фоп (Uоп) не печатается |
   | -Если в строке Cmax=< 0.05 ПДК, то Фоп,Uоп,Ви,Ки не печатаются  |
   ~~~~~~~~~~~~~
```

```
----------:------:------:------:------:------:------:------:------:------:------:------:------:------:------:------:
Qc : 0.008: 0.009: 0.011: 0.012: 0.014: 0.015: 0.015: 0.015: 0.015: 0.013: 0.012: 0.010: 0.009: 0.007: 0.006: 0.005:
Cc : 0.008: 0.009: 0.011: 0.012: 0.014: 0.015: 0.015: 0.015: 0.015: 0.013: 0.012: 0.010: 0.009: 0.007: 0.006: 0.005:
~~~
```

~~~
~~~

```
   Примесь   :2754 - Алканы С12-19 /в пересчете на С/ (Углеводороды предельные С12-С19 (в
                     пересчете на С); Растворитель РПК-265П) (10)
             ПДКм.р для примеси 2754 = 1.0 мг/м3


    _____Параметры_расчетного_прямоугольника_No  1_____
   |  Координаты центра  : X=     314 м;  Y=     268 |
   |  Длина и ширина     : L=    976 м;  B=    610 м  |
   |  Шаг сетки (dX=dY)  : D=     61 м                |
    ~~~
```

```
 x=    22:   22:   24:   24:   24:   81:   82:   85:   85:   85:  -22:  -22:  -24:  -25:  -26:
----------:------:------:------:------:------:------:------:------:------:------:------:------:------:------:
Qc : 0.014: 0.010: 0.013: 0.012: 0.010: 0.011: 0.015: 0.014: 0.013: 0.011: 0.013: 0.013: 0.013: 0.013: 0.013:
Cc : 0.014: 0.010: 0.013: 0.012: 0.010: 0.011: 0.015: 0.014: 0.013: 0.011: 0.013: 0.013: 0.013: 0.013: 0.013:
~~~
```

```
 y=    55:   116:   177:   238:   570:   299:   343:   379:    -3:   438:   499:   560:    55:   116:   177:
----------:------:------:------:------:------:------:------:------:------:------:------:------:------:------:
 x=   713:   715:   723:   723:   738:   741:   741:   741:   743:   756:   756:   756:   774:   776:   784:
----------:------:------:------:------:------:------:------:------:------:------:------:------:------:------:
Qc : 0.005: 0.005: 0.006: 0.006: 0.005: 0.006: 0.006: 0.005: 0.004: 0.005: 0.005: 0.005: 0.004: 0.005: 0.005:
Cc : 0.005: 0.005: 0.006: 0.006: 0.005: 0.006: 0.006: 0.005: 0.004: 0.005: 0.005: 0.005: 0.004: 0.005: 0.005:
~~~
```

```
----------:------:------:------:------:------:------:------:------:------:------:------:------:------:------:
 x=   371:  366:  360:  354:  348:  343:  338:  333:  328:  325:  321:  319:  317:  316:  315:
----------:------:------:------:------:------:------:------:------:------:------:------:------:------:------:
Qc : 0.024: 0.023: 0.023: 0.023: 0.023: 0.023: 0.023: 0.023: 0.023: 0.023: 0.024: 0.024: 0.024: 0.025: 0.025:
Cc : 0.024: 0.023: 0.023: 0.023: 0.023: 0.023: 0.023: 0.023: 0.023: 0.023: 0.024: 0.024: 0.024: 0.025: 0.025:
~~~
```

```
| - Для линейных и площадных источников выброс является суммарным по  |
|   всей площади, а Cm - концентрация одиночного источника,           |
|   расположенного в центре симметрии, с суммарным M                  |
|~~~
```

Qc : 0.006: 0.008: 0.010: 0.012: 0.016: 0.019: 0.022: 0.024: 0.022: 0.019: 0.016: 0.012: 0.010: 0.008: 0.006: 0.004:
Cc : 0.003: 0.004: 0.005: 0.006: 0.008: 0.010: 0.011: 0.012: 0.011: 0.010: 0.008: 0.006: 0.005: 0.004: 0.003: 0.002:
~~~
~~~

```
----________
 x=    802:
----------:
Qc : 0.004:
Cc : 0.002:
~~~~~~~~~~~
____________
 y=   146 : Y-строка  8  Cmax=  0.029 долей ПДК (x=   253.0; напр.ветра=  0)
----------:_____________________________________________________________________________________________
 x=  -174 :  -113:   -52:     9:    70:   131:   192:   253:   314:   375:   436:   497:   558:   619:   680:   741:
----------:------:------:------:------:------:------:------:------:------:------:------:------:------:------:------:
Qc : 0.007: 0.008: 0.011: 0.014: 0.018: 0.023: 0.027: 0.029: 0.027: 0.023: 0.018: 0.014: 0.011: 0.008: 0.007: 0.005:
Cc : 0.003: 0.004: 0.005: 0.007: 0.009: 0.011: 0.014: 0.015: 0.014: 0.011: 0.009: 0.007: 0.005: 0.004: 0.003: 0.002:
~~~~~~~~~~~
```

```
|----|<Об-П>-<Ис>|---|---М-(Mq)--|-С[доли ПДК]|--------|-------|---- b=C/M ---|
|  1 |000201 6009| П1|   0.003600|   0.027992 |  56.4  |  56.4 |   7.7756381  |
|  2 |000201 6010| П1|   0.002780|   0.021616 |  43.6  | 100.0 |   7.7756386  |
|                    В сумме =   0.049609   100.0                    |
~~~
```

```
        | Qc - суммарная концентрация [доли ПДК]     |
        | Cc - суммарная концентрация [мг/м.куб]     |
        | Фоп- опасное направл. ветра [ угл. град.]  |
        | Ви - вклад ИСТОЧНИКА  в  Qc [доли ПДК]     |
        | Ки - код источника для верхней строки  Ви  |
  |~~~~~~~~                                  ~~~~~~~~~~~~~|
  | -Если одно направл.(скорость) ветра, то Фоп (Uоп) не печатается |
  ~~~~~~~~~~~~~
```

~~~
~~~

```
   Код    |Тип|  H  |  D  |  Wo |   V1  |  T  |   X1   |   Y1   |   X2   |   Y2   |Alf| F | KP |Ди| Выброс
<Об~П>~<Ис>|~~~|~~м~~|~~м~~|~м/с~|~м3/с~~|градС|~~~м~~~~|~~~м~~~~|~~~м~~~~|~~~м~~~~|гр.|~~~|~~~~|~~|~~~г/с~~
000201 6002 П1    2.5                0.0     253     311       6       5   0 3.0 1.000 0 0.0860000
000201 6013 П1    2.5                0.0     253     311       6       5   0 3.0 1.000 0 0.0036300
```

4. Расчетные параметры См,Uм,Xм
ПК ЭРА v3.0. Модель: МРК-2014
Город :098 Г.Нұр Сұлтан
Объект :0002 Строительство пристройки к школе-гимназии
Вар.расч. :1 Расч.год: 2023 (СП) Расчет проводился 20.12.2022 10:33
Сезон :ЛЕТО (температура воздуха 40.0 град.С)
Примесь :2908 - Пыль неорганическая, содержащая двуокись кремния в %: 70-20 (шамот, цемент, пыль цементного производства - глина, глинистый сланец, доменный шлак, песок, клинкер, зола, кремнезем, зола углей казахстанских месторождений) (494)
ПДКм.р для примеси 2908 = 0.3 мг/м3

```
_____________________________________________________________________
| - Для линейных и площадных источников выброс является суммарным по  |
|   всей площади, а Cm - концентрация одиночного источника,          |
|   расположенного в центре симметрии, с суммарным M                 |
|~~~~~~~~~~~~~~~~~~~~~~~~~~~~~~~~~~~~~~~~~~~~~~~~~~~~~~~~~~~~~~~~~~~~|
|_____________Источники_____________|_____Их расчетные параметры_____|
|Номер|   Код   |    M     |Тип |    Cm     |   Um   |   Xm   |
|-п/п-|<об-п>-<ис>|----------|----|-[доли ПДК]-|--[м/с]--|----[м]---|
|   1 |000201 6002|   0.086000| П1 |  6.094868 |  0.50  |   11.4  |
|   2 |000201 6013|   0.003630| П1 |  0.770287 |  0.50  |    7.1  |
|~~~~~~~~~~~~~~~~~~~~~~~~~~~~~~~~~~~~~~~~~~~~~~~~~~~~~~~~~~~~~~~~~~~~|
|   Суммарный Mq =    0.089630 г/с                                   |
|   Сумма См по всем источникам =      6.865154 долей ПДК            |
|---------------------------------------------------------------------|
|       Средневзвешенная опасная скорость ветра =   0.50 м/с         |
|_____________________________________________________________________|
```

5. Управляющие параметры расчета
ПК ЭРА v3.0. Модель: МРК-2014
Город :098 Г.Нұр Сұлтан
Объект :0002 Строительство пристройки к школе-гимназии
Вар.расч. :1 Расч.год: 2023 (СП) Расчет проводился 20.12.2022 10:33
Сезон :ЛЕТО (температура воздуха 40.0 град.С)
Примесь :2908 - Пыль неорганическая, содержащая двуокись кремния в %: 70-20 (шамот, цемент, пыль цементного производства - глина, глинистый сланец, доменный шлак, песок, клинкер, зола, кремнезем, зола углей казахстанских месторождений) (494)
ПДКм.р для примеси 2908 = 0.3 мг/м3

Фоновая концентрация не задана

Расчет по прямоугольнику 001 : 976x610 с шагом 61
Расчет по территории жилой застройки. Покрытие РП 001
Направление ветра: автоматический поиск опасного направления от 0 до 360 град.
Скорость ветра фиксированная = 12.0 м/с
Средневзвешенная опасная скорость ветра Uсв= 0.5 м/с

6. Результаты расчета в виде таблицы.
ПК ЭРА v3.0. Модель: МРК-2014
Город :098 Г.Нұр Сұлтан
Объект :0002 Строительство пристройки к школе-гимназии
Вар.расч. :1 Расч.год: 2023 (СП) Расчет проводился 20.12.2022 10:33
Примесь :2908 - Пыль неорганическая, содержащая двуокись кремния в %: 70-20 (шамот, цемент, пыль цементного производства - глина, глинистый сланец, доменный шлак, песок, клинкер, зола, кремнезем, зола углей казахстанских месторождений) (494)
ПДКм.р для примеси 2908 = 0.3 мг/м3

Расчет проводился на прямоугольнике 1
с параметрами: координаты центра X= 314, Y= 268
размеры: длина(по X)= 976, ширина(по Y)= 610, шаг сетки= 61
Фоновая концентрация не задана
Направление ветра: автоматический поиск опасного направления от 0 до 360 град.
Скорость ветра фиксированная = 12.0 м/с

```
          _____________Расшифровка_обозначений_____________
          | Qc - суммарная концентрация [доли ПДК]     |
          | Cc - суммарная концентрация [мг/м.куб]     |
          | Фоп- опасное направл. ветра [ угл. град.]  |
          | Ви - вклад ИСТОЧНИКА  в  Qc [доли ПДК]     |
          | Ки - код источника для верхней строки  Ви  |
   |~~~~~~~~                                  ~~~~~~~~~~~~~|
   | -Если одно направл.(скорость) ветра, то Фоп (Uоп) не печатается |
```

```
   | -Если в строке Cmax=< 0.05 ПДК, то Фоп,Uоп,Ви,Ки не печатаются  |
   ~~~
```

```
Ки : 6002 :
Ви : 0.003:
Ки : 6013 :
~~~~~~~~~~~
___________
 y=   390 : Y-строка  4  Cmax=  0.424 долей ПДК (x=   253.0; напр.ветра=180)
----------:_____________________________________________________________________________________________________
 x=  -174 :  -113:   -52:    9:   70:  131:  192:  253:  314:  375:  436:  497:  558:  619:  680:  741:
----------:------:------:------:------:------:------:------:------:------:------:------:------:------:------:
Qc : 0.125: 0.155: 0.192: 0.242: 0.301: 0.367: 0.420: 0.424: 0.420: 0.367: 0.301: 0.242: 0.192: 0.155: 0.125: 0.103:
Cc : 0.038: 0.046: 0.058: 0.073: 0.090: 0.110: 0.126: 0.127: 0.126: 0.110: 0.090: 0.073: 0.058: 0.046: 0.038: 0.031:
Фоп:  100 :  102 :  105 :  108 :  113 :  123 :  142 :  180 :  218 :  237 :  247 :  252 :  255 :  258 :  260 :  261 :
   :    :    :    :    :    :    :    :    :    :    :    :    :    :    :    :    :
Ви : 0.118: 0.146: 0.181: 0.226: 0.279: 0.336: 0.380: 0.380: 0.380: 0.336: 0.279: 0.226: 0.181: 0.146: 0.118: 0.098:
Ки : 6002 : 6002 : 6002 : 6002 : 6002 : 6002 : 6002 : 6002 : 6002 : 6002 : 6002 : 6002 : 6002 : 6002 : 6002 : 6002 :
Ви : 0.007: 0.009: 0.012: 0.016: 0.022: 0.031: 0.040: 0.044: 0.040: 0.031: 0.022: 0.016: 0.012: 0.009: 0.007: 0.005:
Ки : 6013 : 6013 : 6013 : 6013 : 6013 : 6013 : 6013 : 6013 : 6013 : 6013 : 6013 : 6013 : 6013 : 6013 : 6013 : 6013 :
~~~~~~~~~~~
```

```
   :     :
Ви : 0.082:
Ки : 6002 :
Ви : 0.004:
Ки : 6013 :
~~~~~~~~~~~
_____________
 y=   207 : Y-строка  7  Cmax=  0.415 долей ПДК (x=   253.0; напр.ветра=  0)
----------:_____________________________________________________________________________________________
 x=  -174 :  -113:   -52:    9:   70:  131:  192:  253:  314:  375:  436:  497:  558:  619:  680:  741:
----------:------:------:------:------:------:------:------:------:------:------:------:------:------:------:
Qc : 0.123: 0.152: 0.188: 0.234: 0.288: 0.347: 0.396: 0.415: 0.396: 0.347: 0.288: 0.234: 0.188: 0.152: 0.123: 0.101:
Cc : 0.037: 0.045: 0.056: 0.070: 0.087: 0.104: 0.119: 0.125: 0.119: 0.104: 0.087: 0.070: 0.056: 0.045: 0.037: 0.030:
Фоп:   76 :   74 :   71 :   67 :   60 :   50 :   30 :    0 :  330 :  310 :  300 :  293 :  289 :  286 :  284 :  282 :
   :     :     :     :     :     :     :     :     :     :     :     :     :     :     :     :     :     :
Ви : 0.116: 0.143: 0.176: 0.218: 0.267: 0.319: 0.360: 0.376: 0.360: 0.319: 0.267: 0.218: 0.176: 0.143: 0.116: 0.096:
Ки : 6002 : 6002 : 6002 : 6002 : 6002 : 6002 : 6002 : 6002 : 6002 : 6002 : 6002 : 6002 : 6002 : 6002 : 6002 : 6002 :
Ви : 0.007: 0.009: 0.012: 0.015: 0.021: 0.028: 0.036: 0.039: 0.036: 0.028: 0.021: 0.015: 0.012: 0.009: 0.007: 0.005:
Ки : 6013 : 6013 : 6013 : 6013 : 6013 : 6013 : 6013 : 6013 : 6013 : 6013 : 6013 : 6013 : 6013 : 6013 : 6013 : 6013 :
~~~~~~~~~~~
```

```
Cc : 0.023:
Фоп:  292 :
   :     :
Ви : 0.072:
Ки : 6002 :
Ви : 0.003:
Ки : 6013 :
~~~~~~~~~~~
___________
 y=    24 : Y-строка 10  Cmax=  0.215 долей ПДК (x=   253.0; напр.ветра=  0)
----------:_____________________________________________________________________________________________________
 x=  -174 :  -113:   -52:     9:    70:   131:   192:   253:   314:   375:   436:   497:   558:   619:   680:   741:
----------:------:------:------:------:------:------:------:------:------:------:------:------:------:------:------:
Qc : 0.096: 0.113: 0.132: 0.153: 0.175: 0.195: 0.210: 0.215: 0.210: 0.195: 0.175: 0.153: 0.132: 0.113: 0.096: 0.082:
Cc : 0.029: 0.034: 0.040: 0.046: 0.052: 0.059: 0.063: 0.064: 0.063: 0.059: 0.052: 0.046: 0.040: 0.034: 0.029: 0.024:
Фоп:   56 :   52 :   47 :   40 :   33 :   23 :   12 :    0 :  348 :  337 :  327 :  320 :  313 :  308 :  304 :  300 :
   :     :     :     :     :     :     :     :     :     :     :     :     :     :     :     :     :     :
Ви : 0.092: 0.107: 0.125: 0.144: 0.164: 0.183: 0.196: 0.201: 0.196: 0.183: 0.164: 0.144: 0.125: 0.107: 0.092: 0.078:
Ки : 6002 : 6002 : 6002 : 6002 : 6002 : 6002 : 6002 : 6002 : 6002 : 6002 : 6002 : 6002 : 6002 : 6002 : 6002 : 6002 :
Ви : 0.004: 0.006: 0.007: 0.009: 0.011: 0.012: 0.013: 0.014: 0.013: 0.012: 0.011: 0.009: 0.007: 0.006: 0.004: 0.003:
Ки : 6013 : 6013 : 6013 : 6013 : 6013 : 6013 : 6013 : 6013 : 6013 : 6013 : 6013 : 6013 : 6013 : 6013 : 6013 : 6013 :
~~~~~~~~~~~
```

~~~
~~~

```
        | Qc - суммарная концентрация [доли ПДК]     |
        | Cc - суммарная концентрация [мг/м.куб]     |
        | Фоп- опасное направл. ветра [ угл. град.]  |
        | Ви - вклад ИСТОЧНИКА  в  Qc [доли ПДК]     |
        | Ки - код источника для верхней строки  Ви  |
  |~~~~~~~~                                  ~~~~~~~~~~~~~|
  | -Если одно направл.(скорость) ветра, то Фоп (Uоп) не печатается |
  ~~~~~~~~~~~~~
```

```
Ви : 0.016: 0.035: 0.036: 0.035: 0.034: 0.014: 0.030: 0.024: 0.019: 0.014: 0.020: 0.021: 0.024: 0.025: 0.027:
Ки : 6013 : 6013 : 6013 : 6013 : 6013 : 6013 : 6013 : 6013 : 6013 : 6013 : 6013 : 6013 : 6013 : 6013 :
~~~
```

```
_____________________________________________________________________________________________
 y=   238:  560:  570:   -6:  499:  522:   52:   55:  110:  116:  438:  474:  168:  177:  225:
----------:------:------:------:------:------:------:------:------:------:------:------:------:------:------:
 x=   784:  797:  797:  798:  798:  798:  799:  799:  799:  799:  799:  799:  800:  800:  800:
----------:------:------:------:------:------:------:------:------:------:------:------:------:------:------:
Qc : 0.090: 0.074: 0.073: 0.068: 0.079: 0.078: 0.073: 0.074: 0.078: 0.078: 0.083: 0.081: 0.082: 0.083: 0.085:
Cc : 0.027: 0.022: 0.022: 0.020: 0.024: 0.023: 0.022: 0.022: 0.023: 0.024: 0.025: 0.024: 0.025: 0.025: 0.025:
Фоп:  278 :  245 :  245 :  300 :  251 :  249 :  295 :  295 :  290 :  290 :  257 :  253 :  285 :  284 :  279 :
   :    :    :    :    :    :    :    :    :    :    :    :    :    :    :    :
Ви : 0.086: 0.071: 0.071: 0.066: 0.076: 0.074: 0.070: 0.071: 0.075: 0.075: 0.080: 0.078: 0.079: 0.079: 0.081:
Ки : 6002 : 6002 : 6002 : 6002 : 6002 : 6002 : 6002 : 6002 : 6002 : 6002 : 6002 : 6002 : 6002 : 6002 : 6002 :
Ви : 0.004: 0.003: 0.003: 0.003: 0.003: 0.003: 0.003: 0.003: 0.003: 0.003: 0.003: 0.003: 0.003: 0.003: 0.004:
Ки : 6013 : 6013 : 6013 : 6013 : 6013 : 6013 : 6013 : 6013 : 6013 : 6013 : 6013 : 6013 : 6013 : 6013 : 6013 :
~~~
```

4. Расчетные параметры См,Uм,Xм
ПК ЭРА v3.0. Модель: МРК-2014
Город :098 Г.Нұр Сұлтан
Объект :0002 Строительство пристройки к школе-гимназии
Вар.расч. :1 Расч.год: 2023 (СП) Расчет проводился 20.12.2022 10:33
Сезон :ЛЕТО (температура воздуха 40.0 град.С)
Примесь :2930 - Пыль абразивная (Корунд белый, Монокорунд) (1027*)
ПДКм.р для примеси 2930 = 0.04 мг/м3 (ОБУВ)

```
_____________________________________________________________________
| - Для линейных и площадных источников выброс является суммарным по |
|   всей площади, а Cm - концентрация одиночного источника,          |
|   расположенного в центре симметрии, с суммарным M                 |
|~~~~~~~~~~~~~~~~~~~~~~~~~~~~~~~~~~~~~~~~~~~~~~~~~~~~~~~~~~~~~~~~~~~~|
|_______________Источники_______________|_____Их расчетные параметры_____|
|Номер|   Код   |    M     |Тип |    Cm    |   Um   |   Xm   |
|-п/п-|<об-п>-<ис>|------------|----|-[доли ПДК]-|--[м/с]--|----[м]---|
|   1 |000201 6009|   0.002000| П1 |  3.183003 |  0.50  |    7.1  |
|~~~~~~~~~~~~~~~~~~~~~~~~~~~~~~~~~~~~~~~~~~~~~~~~~~~~~~~~~~~~~~~~~~~~|
|   Суммарный Mq =    0.002000 г/с                                   |
|   Сумма См по всем источникам =      3.183003 долей ПДК            |
|----------------------------------------------------------------------|
|       Средневзвешенная опасная скорость ветра =   0.50 м/с         |
|______________________________________________________________________|
```

5. Управляющие параметры расчета
ПК ЭРА v3.0. Модель: МРК-2014
Город :098 Г.Нұр Сұлтан
Объект :0002 Строительство пристройки к школе-гимназии
Вар.расч. :1 Расч.год: 2023 (СП) Расчет проводился 20.12.2022 10:33
Сезон :ЛЕТО (температура воздуха 40.0 град.С)
Примесь :2930 - Пыль абразивная (Корунд белый, Монокорунд) (1027*)
ПДКм.р для примеси 2930 = 0.04 мг/м3 (ОБУВ)

Фоновая концентрация не задана

Расчет по прямоугольнику 001 : 976x610 с шагом 61
Расчет по территории жилой застройки. Покрытие РП 001
Направление ветра: автоматический поиск опасного направления от 0 до 360 град.
Скорость ветра фиксированная = 12.0 м/с
Средневзвешенная опасная скорость ветра Uсв= 0.5 м/с

6. Результаты расчета в виде таблицы.
ПК ЭРА v3.0. Модель: МРК-2014
Город :098 Г.Нұр Сұлтан
Объект :0002 Строительство пристройки к школе-гимназии
Вар.расч. :1 Расч.год: 2023 (СП) Расчет проводился 20.12.2022 10:34
Примесь :2930 - Пыль абразивная (Корунд белый, Монокорунд) (1027*)
ПДКм.р для примеси 2930 = 0.04 мг/м3 (ОБУВ)

Расчет проводился на прямоугольнике 1
с параметрами: координаты центра X= 314, Y= 268
размеры: длина(по X)= 976, ширина(по Y)= 610, шаг сетки= 61
Фоновая концентрация не задана
Направление ветра: автоматический поиск опасного направления от 0 до 360 град.
Скорость ветра фиксированная = 12.0 м/с

```
            ____________Расшифровка_обозначений_____________
            | Qc - суммарная концентрация [доли ПДК]     |
            | Cc - суммарная концентрация [мг/м.куб]     |
            | Фоп- опасное направл. ветра [ угл. град.]  |
   |~~~~~~~~                                  ~~~~~~~~~~~~|
   | -Если в расчете один источник, то его вклад и код не печатаются |
   | -Если одно направл.(скорость) ветра, то Фоп (Uоп) не печатается |
   | -Если в строке Cmax=< 0.05 ПДК, то Фоп,Uоп,Ви,Ки не печатаются  |
   ~~~~~~~~~~~~~~~~~~~~~~~~~~~~~~~~~~~~~~~~~~~~~~~~~~~~~~~~~~~~~~~~~~~~
_____________
 y=  573 : Y-строка  1  Cmax=  0.065 долей ПДК (x=   253.0; напр.ветра=180)
----------:_____________________________________________________________________________________________________________
 x=  -174 :  -113:   -52:    9:   70:  131:  192:  253:  314:  375:  436:  497:  558:  619:  680:  741:
----------:------:------:------:------:------:------:------:------:------:------:------:------:------:------:
Qc : 0.020: 0.027: 0.033: 0.040: 0.048: 0.056: 0.063: 0.065: 0.063: 0.056: 0.048: 0.040: 0.033: 0.027: 0.020: 0.015:
Cc : 0.001: 0.001: 0.001: 0.002: 0.002: 0.002: 0.003: 0.003: 0.003: 0.002: 0.002: 0.002: 0.001: 0.001: 0.001: 0.001:
Фоп:  122 :  126 :  131 :  137 :  145 :  155 :  167 :  180 :  193 :  205 :  215 :  223 :  229 :  234 :  238 :  242 :
~~~~~~~~~~~~~~~~~~~
```

```
 x=   802:
----------:
Qc : 0.011:
Cc : 0.000:
Фоп:  244 :
~~~~~~~~~~~
___________
 y=  512 : Y-строка  2  Cmax=  0.092 долей ПДК (x=   253.0; напр.ветра=180)
----------:_____________________________________________________________________________________________
 x= -174 :  -113:   -52:    9:   70:  131:  192:  253:  314:  375:  436:  497:  558:  619:  680:  741:
----------:------:------:------:------:------:------:------:------:------:------:------:------:------:------:
Qc : 0.025: 0.031: 0.039: 0.049: 0.062: 0.076: 0.087: 0.092: 0.087: 0.076: 0.062: 0.049: 0.039: 0.031: 0.025: 0.017:
Cc : 0.001: 0.001: 0.002: 0.002: 0.002: 0.003: 0.003: 0.004: 0.003: 0.003: 0.002: 0.002: 0.002: 0.001: 0.001: 0.001:
Фоп:  115 :  119 :  123 :  129 :  138 :  149 :  163 :  180 :  197 :  211 :  222 :  231 :  237 :  241 :  245 :  248 :
~~~~~~~~~~~
```

Qc : 0.030: 0.038: 0.051: 0.070: 0.100: 0.141: 0.187: 0.188: 0.187: 0.141: 0.100: 0.070: 0.051: 0.038: 0.030: 0.022:
Cc : 0.001: 0.002: 0.002: 0.003: 0.004: 0.006: 0.007: 0.008: 0.007: 0.006: 0.004: 0.003: 0.002: 0.002: 0.001: 0.001:
Фоп: 84 : 83 : 82 : 80 : 77 : 71 : 55 : 0 : 305 : 289 : 283 : 280 : 278 : 277 : 276 : 275 :
~~~
~~~

```
~~~~~~~~~~~
___________
 y=  -37 : Y-строка 11  Cmax=  0.042 долей ПДК (x=   253.0; напр.ветра=  0)
----------:_____________________________________________________________________________________________
 x= -174 :  -113:   -52:    9:   70:  131:  192:  253:  314:  375:  436:  497:  558:  619:  680:  741:
----------:------:------:------:------:------:------:------:------:------:------:------:------:------:------:
Qc : 0.015: 0.020: 0.026: 0.030: 0.034: 0.038: 0.041: 0.042: 0.041: 0.038: 0.034: 0.030: 0.026: 0.020: 0.015: 0.012:
Cc : 0.001: 0.001: 0.001: 0.001: 0.001: 0.002: 0.002: 0.002: 0.002: 0.002: 0.001: 0.001: 0.001: 0.001: 0.001: 0.000:
~~~~~~~~~~~
```

```
  |                                                
```

```
----------:------:------:------:------:------:------:------:------:------:------:------:------:------:------:
Qc : 0.066: 0.144: 0.147: 0.146: 0.139: 0.057: 0.126: 0.100: 0.077: 0.058: 0.084: 0.086: 0.100: 0.104: 0.111:
Cc : 0.003: 0.006: 0.006: 0.006: 0.006: 0.002: 0.005: 0.004: 0.003: 0.002: 0.003: 0.003: 0.004: 0.004: 0.004:
Фоп:  197 :  288 :  276 :  270 :  252 :  206 :  239 :  227 :  216 :  209 :  311 :  309 :  298 :  294 :  283 :
~~~
```

~~~
~~~

Сезон :ЛЕТО (температура воздуха 40.0 град.С)
Группа суммации :6007=0301 Азота (IV) диоксид (Азота диоксид) (4)
0330 Сера диоксид (Ангидрид сернистый, Сернистый газ, Сера (IV) оксид)
(516)

Фоновая концентрация не задана

Расчет по прямоугольнику 001 : 976x610 с шагом 61
Расчет по территории жилой застройки. Покрытие РП 001
Направление ветра: автоматический поиск опасного направления от 0 до 360 град.
Скорость ветра фиксированная = 12.0 м/с
Средневзвешенная опасная скорость ветра Uсв= 0.52 м/с

6. Результаты расчета в виде таблицы.
ПК ЭРА v3.0. Модель: МРК-2014
Город :098 Г.Нұр Сұлтан
Объект :0002 Строительство пристройки к школе-гимназии
Вар.расч. :1 Расч.год: 2023 (СП) Расчет проводился 20.12.2022 10:34
Группа суммации :6007=0301 Азота (IV) диоксид (Азота диоксид) (4)
0330 Сера диоксид (Ангидрид сернистый, Сернистый газ, Сера (IV) оксид)
(516)

Расчет проводился на прямоугольнике 1
с параметрами: координаты центра X= 314, Y= 268
размеры: длина(по X)= 976, ширина(по Y)= 610, шаг сетки= 61
Фоновая концентрация не задана
Направление ветра: автоматический поиск опасного направления от 0 до 360 град.
Скорость ветра фиксированная = 12.0 м/с

_____Расшифровка_обозначений_____
| Qc - суммарная концентрация [доли ПДК] |
| Фоп- опасное направл. ветра [угл. град.] |
| Ви - вклад ИСТОЧНИКА в Qc [доли ПДК] |
| Ки - код источника для верхней строки Ви |
|~~~~~~~~ ~~~~~~~~~~~~~|
| -При расчете по группе суммации концентр. в мг/м3 не печатается |
| -Если одно направл.(скорость) ветра, то Фоп (Uоп) не печатается |
| -Если в строке Cmax=< 0.05 ПДК, то Фоп,Uоп,Ви,Ки не печатаются |
~~~~~~~~~~~~~
~~~~~~~~~~~~~

```
Ви : 0.008: 0.009: 0.009: 0.007: 0.007: 0.006: 0.004: 0.003: 0.003: 0.004: 0.009: 0.010: 0.009: 0.008: 0.008: 0.007:
Ки : 0002 : 0002 : 0002 : 0001 : 0001 : 0001 : 0001 : 0001 : 0001 : 0002 : 0002 : 0002 : 0002 : 0002 : 0002 : 0002 :
Ви : 0.005: 0.005: 0.006: 0.007: 0.004: 0.002: 0.001: 0.001: 0.002: 0.003: 0.005: 0.005: 0.005: 0.004: 0.004: 0.003:
Ки : 0001 : 0001 : 0001 : 0002 : 0002 : 0002 : 0002 : 0002 : 0002 : 0001 : 0001 : 0001 : 0001 : 0001 : 0001 : 0001 :
~~~
```

```
----------:_____________________________________________________________________________________________
 x=  -174 :  -113:   -52:    9:   70:  131:  192:  253:  314:  375:  436:  497:  558:  619:  680:  741:
----------:------:------:------:------:------:------:------:------:------:------:------:------:------:------:
Qc : 0.213: 0.255: 0.305: 0.363: 0.422: 0.460: 0.416: 0.153: 0.426: 0.475: 0.421: 0.359: 0.300: 0.251: 0.209: 0.176:
Фоп:   92 :   93 :   93 :   94 :   96 :   98 :  106 :  183 :  254 :  262 :  264 :  266 :  267 :  267 :  268 :  268 :
   :    :    :    :    :    :    :    :    :    :    :    :    :    :    :
Ви : 0.196: 0.235: 0.282: 0.338: 0.397: 0.447: 0.406: 0.153: 0.406: 0.447: 0.397: 0.338: 0.282: 0.235: 0.196: 0.165:
Ки : 6001 : 6001 : 6001 : 6001 : 6001 : 6001 : 6001 : 6001 : 6001 : 6001 : 6001 : 6001 : 6001 : 6001 : 6001 : 6001 :
Ви : 0.011: 0.014: 0.015: 0.017: 0.017: 0.009: 0.009:      : 0.018: 0.020: 0.018: 0.015: 0.012: 0.011: 0.009: 0.008:
Ки : 0002 : 0002 : 0002 : 0002 : 0002 : 0001 : 0001 :      : 0002 : 0002 : 0002 : 0002 : 0002 : 0002 : 0002 : 0002 :
Ви : 0.005: 0.006: 0.007: 0.008: 0.009: 0.003:      :      : 0.002: 0.007: 0.007: 0.007: 0.006: 0.005: 0.004: 0.004:
Ки : 0001 : 0001 : 0001 : 0001 : 0001 : 0002 :      :      : 0001 : 0001 : 0001 : 0001 : 0001 : 0001 : 0001 : 0001 :
~~~
```

```
Ки : 6001 :
Ви : 0.006:
Ки : 0002 :
Ви : 0.003:
Ки : 0001 :
~~~~~~~~~~~
_____________
 y=   146 : Y-строка  8  Cmax=  0.414 долей ПДК (x=   253.0; напр.ветра=  0)
----------:_____________________________________________________________________________________________
 x=  -174 :  -113:   -52:     9:    70:   131:   192:   253:   314:   375:   436:   497:   558:   619:   680:   741:
----------:------:------:------:------:------:------:------:------:------:------:------:------:------:------:------:
Qc : 0.194: 0.228: 0.266: 0.307: 0.346: 0.379: 0.405: 0.414: 0.407: 0.384: 0.348: 0.306: 0.263: 0.225: 0.191: 0.163:
Фоп:   69 :   66 :   61 :   56 :   48 :   36 :   20 :    0 :  340 :  323 :  312 :  304 :  298 :  294 :  291 :  289 :
   :     :     :     :     :     :     :     :     :     :     :     :     :     :     :     :     :     :
Ви : 0.180: 0.212: 0.248: 0.292: 0.336: 0.374: 0.403: 0.412: 0.403: 0.374: 0.336: 0.292: 0.249: 0.212: 0.180: 0.153:
Ки : 6001 : 6001 : 6001 : 6001 : 6001 : 6001 : 6001 : 6001 : 6001 : 6001 : 6001 : 6001 : 6001 : 6001 : 6001 : 6001 :
Ви : 0.010: 0.011: 0.013: 0.010: 0.006: 0.003: 0.002: 0.002: 0.004: 0.007: 0.007: 0.008: 0.009: 0.008: 0.007: 0.006:
Ки : 0002 : 0002 : 0002 : 0002 : 0002 : 0001 : 0001 : 0001 : 0001 : 0001 : 0001 : 0002 : 0002 : 0002 : 0002 : 0002 :
Ви : 0.004: 0.005: 0.005: 0.005: 0.004: 0.002:     :     :     : 0.003: 0.006: 0.006: 0.006: 0.005: 0.004: 0.004:
Ки : 0001 : 0001 : 0001 : 0001 : 0001 : 0002 :     :     :     : 0002 : 0002 : 0001 : 0001 : 0001 : 0001 : 0001 :
~~~~~~~~~~~
```

~~~
~~~

```
   ~~~
```

```
Ки : 0001 : 0002 : 0002 : 0002 : 0002 : 0002 : 0002 : 0002 : 0002 : 0002 : 0001 : 0001 : 0001 : 0001 : 0001 :
~~~
```

Ви : 0.008: 0.007: 0.004: 0.005: 0.006: 0.005: 0.005: 0.005: 0.005: 0.006: 0.006: 0.006: 0.007: 0.007: 0.007:
Ки : 0001 : 0001 : 0001 : 0001 : 0001 : 0001 : 0001 : 0001 : 0001 : 0001 : 0001 : 0001 : 0001 : 0001 : 0001 :
~~~
~~~

```
Ки : 0002 : 0002 : 0002 : 0002 : 0002 : 0002 : 0002 : 0002 : 0002 : 0002 : 0002 : 0002 : 0002 : 0002 : 0002 :
Ви : 0.003: 0.003: 0.003: 0.003: 0.003: 0.003: 0.003: 0.003: 0.003: 0.003: 0.003: 0.003: 0.003: 0.003: 0.003:
Ки : 0001 : 0001 : 0001 : 0001 : 0001 : 0001 : 0001 : 0001 : 0001 : 0001 : 0001 : 0001 : 0001 : 0001 : 0001 :
~~~
```

```
   ~~~
```

0330 Сера диоксид (Ангидрид сернистый, Сернистый газ, Сера (IV) оксид)
(516)

Коэффициент рельефа (КР): индивидуальный с источников
Коэффициент оседания (F): индивидуальный с источников

```
Код   |Тип| H | D | Wo |  V1 | T |  X1  |  Y1  |  X2  |  Y2  |Alf| F | KP |Ди| Выброс
<Об~П>~<Ис>|~~~|~~м~~|~~м~~|~м/с~|~м3/с~~|градС|~~~м~~~~|~~~м~~~~|~~~м~~~~|~~~м~~~~|гр.|~~~|~~~~|~~|~~~г/с~~
        --------- Примесь 0184--------
000201 6012 П1   2.5                0.0     253    311      6      5   0 3.0 1.000 0 0.0000075
        --------- Примесь 0330--------
000201 0001 Т    3.0  0.15 10.00  0.1767  90.0    223    321                1.0 1.000 0 0.0003056
000201 0002 Т    3.0  0.15 10.00  0.1767  90.0    200    305                1.0 1.000 0 0.0075800
000201 6001 П1   2.5                0.0     253    311     13     11   0 1.0 1.000 0 0.0093600
```

4. Расчетные параметры См,Uм,Xм
ПК ЭРА v3.0. Модель: МРК-2014
Город :098 Г.Нұр Сұлтан
Объект :0002 Строительство пристройки к школе-гимназии
Вар.расч. :1 Расч.год: 2023 (СП) Расчет проводился 20.12.2022 10:34
Сезон :ЛЕТО (температура воздуха 40.0 град.С)
Группа суммации :6035=0184 Свинец и его неорганические соединения /в пересчете на свинец/ (513)
0330 Сера диоксид (Ангидрид сернистый, Сернистый газ, Сера (IV) оксид)
(516)

```
_____________________________________________________________________
| - Для групп суммации выброс Mq = M1/ПДК1 +...+ Mn/ПДКn, а суммарная |
|   концентрация Cм = Cм1/ПДК1 +...+ Cмn/ПДКn                        |
| - Для групп суммаций, включающих примеси с различными коэфф.        |
|   оседания, нормированный выброс указывается для каждой примеси     |
|   отдельно вместе с коэффициентом оседания (F)                      |
| - Для линейных и площадных источников выброс является суммарным по  |
|   всей площади, а Cm - концентрация одиночного источника,           |
|   расположенного в центре симметрии, с суммарным M                  |
|~~~~~~~~~~~~~~~~~~~~~~~~~~~~~~~~~~~~~~~~~~~~~~~~~~~~~~~~~~~~~~~~~~~~~|
|_______________Источники_______________|_____Их расчетные параметры_____|______
|Номер|   Код    |     Mq     |Тип |     Cm     |    Um    |    Xm    | F  |
|-п/п-|<об-п>-<ис>|------------|----|-[доли ПДК]-|--[м/с]--|----[м]---|-----|
|   1 |000201 6012|   0.007500| П1 |   0.477450 |   0.50   |     7.1  |3.0  |
|   2 |000201 0001|   0.000611| Т  |   0.004509 |   0.93   |    26.3  |1.0  |
|   3 |000201 0002|   0.015160| Т  |   0.111854 |   0.93   |    26.3  |1.0  |
|   4 |000201 6001|   0.018720| П1 |   0.397239 |   0.50   |    14.3  |1.0  |
|~~~~~~~~~~~~~~~~~~~~~~~~~~~~~~~~~~~~~~~~~~~~~~~~~~~~~~~~~~~~~~~~~~~~~|~~~~~~
|   Суммарный Mq =    0.041991  (сумма Mq/ПДК по всем примесям)      |
|   Сумма См по всем источникам =      0.991052 долей ПДК            |
|----------------------------------------------------------------------|
|       Средневзвешенная опасная скорость ветра =   0.55 м/с          |
|_____________________________________________________________________|
```

5. Управляющие параметры расчета
ПК ЭРА v3.0. Модель: МРК-2014
Город :098 Г.Нұр Сұлтан
Объект :0002 Строительство пристройки к школе-гимназии
Вар.расч. :1 Расч.год: 2023 (СП) Расчет проводился 20.12.2022 10:34
Сезон :ЛЕТО (температура воздуха 40.0 град.С)
Группа суммации :6035=0184 Свинец и его неорганические соединения /в пересчете на свинец/ (513)
0330 Сера диоксид (Ангидрид сернистый, Сернистый газ, Сера (IV) оксид)
(516)

Фоновая концентрация не задана

Расчет по прямоугольнику 001 : 976x610 с шагом 61
Расчет по территории жилой застройки. Покрытие РП 001
Направление ветра: автоматический поиск опасного направления от 0 до 360 град.
Скорость ветра фиксированная = 12.0 м/с
Средневзвешенная опасная скорость ветра Uсв= 0.55 м/с

6. Результаты расчета в виде таблицы.
ПК ЭРА v3.0. Модель: МРК-2014
Город :098 Г.Нұр Сұлтан
Объект :0002 Строительство пристройки к школе-гимназии
Вар.расч. :1 Расч.год: 2023 (СП) Расчет проводился 20.12.2022 10:34
Группа суммации :6035=0184 Свинец и его неорганические соединения /в пересчете на свинец/ (513)
0330 Сера диоксид (Ангидрид сернистый, Сернистый газ, Сера (IV) оксид)
(516)

Расчет проводился на прямоугольнике 1

```
с параметрами: координаты центра X= 314,  Y= 268
          размеры: длина(по X)= 976, ширина(по Y)= 610, шаг сетки= 61
Фоновая концентрация не задана
Направление ветра:  автоматический поиск опасного направления от 0 до 360 град.
Скорость ветра фиксированная = 12.0 м/с

        _____________Расшифровка_обозначений_____________
       | Qc - суммарная концентрация [доли ПДК]     |
       | Фоп- опасное направл. ветра [ угл. град.]  |
       | Ви - вклад ИСТОЧНИКА  в  Qc [доли ПДК]     |
       | Ки - код источника для верхней строки  Ви  |
  |~~~~~~~~                                  ~~~~~~~~~~~~~|
  | -При расчете по группе суммации концентр. в мг/м3 не печатается |
  | -Если одно направл.(скорость) ветра, то Фоп (Uоп) не печатается |
  | -Если в строке Cmax=< 0.05 ПДК, то Фоп,Uоп,Ви,Ки не печатаются  |
  ~~~~~~~~~~~~~
```

```
Ки : 0002 : 0002 : 0002 : 0002 : 6012 : 6012 : 6001 : 6001 : 6001 : 6012 : 6012 : 6012 : 6012 : 0002 : 0002 : 0002 :
Ви : 0.004: 0.006: 0.008: 0.011: 0.011: 0.003: 0.000:      : 0.010: 0.012: 0.010: 0.009: 0.007: 0.006: 0.004: 0.003:
Ки : 6012 : 6012 : 6012 : 6012 : 0002 : 0002 : 0001 :      : 0002 : 0002 : 0002 : 0002 : 0002 : 6012 : 6012 : 6012 :
~~~
```

```
~~~
```

```
  |                                                                                                                  |
 2-| 0.019 0.021 0.024 0.027 0.029 0.031 0.034 0.035 0.035 0.034 0.031 0.028 0.024 0.021 0.018 0.015 0.012 |- 2
  |                                                                                                                  |
 3-| 0.020 0.024 0.028 0.031 0.033 0.037 0.041 0.043 0.042 0.040 0.037 0.032 0.027 0.023 0.019 0.016 0.013 |- 3
  |                                                                                                                  |
 4-| 0.022 0.026 0.031 0.035 0.038 0.043 0.049 0.050 0.049 0.049 0.044 0.036 0.030 0.024 0.020 0.017 0.014 |- 4
  |                                                                                                                  |
 5-| 0.022 0.027 0.033 0.040 0.047 0.049 0.052 0.028 0.062 0.059 0.048 0.038 0.031 0.025 0.021 0.017 0.014 |- 5
  |                                  ^    ^                                                                         |
 6-C 0.022 0.027 0.033 0.041 0.049 0.050 0.051 0.046 0.051 0.051 0.045 0.037 0.030 0.025 0.020 0.017 0.014 C- 6
  |                                                                                                                  |
 7-| 0.022 0.026 0.031 0.036 0.040 0.041 0.046 0.048 0.047 0.043 0.039 0.034 0.028 0.024 0.020 0.016 0.013 |- 7
  |                                                                                                                  |
 8-| 0.020 0.024 0.028 0.031 0.033 0.035 0.038 0.040 0.038 0.036 0.033 0.030 0.025 0.022 0.018 0.015 0.013 |- 8
  |                                                                                                                  |
 9-| 0.018 0.021 0.024 0.027 0.029 0.030 0.031 0.032 0.032 0.030 0.028 0.026 0.023 0.020 0.017 0.014 0.012 |- 9
  |                                                                                                                  |
10-| 0.016 0.019 0.021 0.023 0.025 0.026 0.026 0.027 0.027 0.026 0.024 0.022 0.020 0.018 0.015 0.013 0.011 |-10
  |                                                                                                                  |
11-| 0.014 0.016 0.018 0.020 0.021 0.022 0.023 0.023 0.023 0.022 0.021 0.019 0.017 0.015 0.013 0.012 0.010 |-11
  |                                                                                                                  |
  |--|-----|-----|-----|-----|-----|-----|-----|-----C-----|-----|-----|-----|-----|-----|-----|-----|-----|----|
     1    2    3    4    5    6    7    8    9   10   11   12   13   14   15   16   17
```

В целом по расчетному прямоугольнику:
Безразмерная макс. концентрация ---> См = 0.0617274
Достигается в точке с координатами: Хм = 314.0 м
(X-столбец 9, Y-строка 5) Ym = 329.0 м
При опасном направлении ветра : 254 град.
и заданной скорости ветра : 12.00 м/с

8. Результаты расчета по жилой застройке.
ПК ЭРА v3.0. Модель: МРК-2014
Город :098 Г.Нұр Сұлтан
Объект :0002 Строительство пристройки к школе-гимназии
Вар.расч. :1 Расч.год: 2023 (СП) Расчет проводился 20.12.2022 10:34
Группа суммации :6035=0184 Свинец и его неорганические соединения /в пересчете на свинец/ (513)
0330 Сера диоксид (Ангидрид сернистый, Сернистый газ, Сера (IV) оксид)
(516)

Расчет проводился по всем жилым зонам внутри расч. прямоугольника 001
Всего просчитано точек: 187
Фоновая концентрация не задана
Направление ветра: автоматический поиск опасного направления от 0 до 360 град.
Скорость ветра фиксированная = 12.0 м/с

```
            _____________Расшифровка_обозначений_____________
            | Qc - суммарная концентрация [доли ПДК]     |
            | Фоп- опасное направл. ветра [ угл. град.]  |
            | Ви - вклад ИСТОЧНИКА  в  Qc [доли ПДК]     |
            | Ки - код источника для верхней строки  Ви  |
   |~~~~~~~~                                  ~~~~~~~~~~~~|
   | -При расчете по группе суммации концентр. в мг/м3 не печатается |
   | -Если одно направл.(скорость) ветра, то Фоп (Uоп) не печатается |
   ~~~~~~~~~~~~
```

~~~
~~~

```
Qc : 0.014: 0.013: 0.014: 0.014: 0.014: 0.014: 0.027: 0.027: 0.028: 0.028: 0.028: 0.027: 0.027: 0.025: 0.025:
~~~
```

```
|   Сумма См по всем источникам =      0.525379 долей ПДК           |
|-----------------------------------------------------------------------|
|       Средневзвешенная опасная скорость ветра =   0.60 м/с         |
|_______________________________________________________________________|
```

5. Управляющие параметры расчета
ПК ЭРА v3.0. Модель: МРК-2014
Город :098 Г.Нұр Сұлтан
Объект :0002 Строительство пристройки к школе-гимназии
Вар.расч. :1 Расч.год: 2023 (СП) Расчет проводился 20.12.2022 10:34
Сезон :ЛЕТО (температура воздуха 40.0 град.С)
Группа суммации :6041=0330 Сера диоксид (Ангидрид сернистый, Сернистый газ, Сера (IV) оксид) (516)
0342 Фтористые газообразные соединения /в пересчете на фтор/ (617)

Фоновая концентрация не задана

Расчет по прямоугольнику 001 : 976x610 с шагом 61
Расчет по территории жилой застройки. Покрытие РП 001
Направление ветра: автоматический поиск опасного направления от 0 до 360 град.
Скорость ветра фиксированная = 12.0 м/с
Средневзвешенная опасная скорость ветра Uсв= 0.6 м/с

6. Результаты расчета в виде таблицы.
ПК ЭРА v3.0. Модель: МРК-2014
Город :098 Г.Нұр Сұлтан
Объект :0002 Строительство пристройки к школе-гимназии
Вар.расч. :1 Расч.год: 2023 (СП) Расчет проводился 20.12.2022 10:34
Группа суммации :6041=0330 Сера диоксид (Ангидрид сернистый, Сернистый газ, Сера (IV) оксид) (516)
0342 Фтористые газообразные соединения /в пересчете на фтор/ (617)

Расчет проводился на прямоугольнике 1
с параметрами: координаты центра X= 314, Y= 268
размеры: длина(по X)= 976, ширина(по Y)= 610, шаг сетки= 61
Фоновая концентрация не задана
Направление ветра: автоматический поиск опасного направления от 0 до 360 град.
Скорость ветра фиксированная = 12.0 м/с

```
            _____________Расшифровка_обозначений_____________
            | Qc - суммарная концентрация [доли ПДК]     |
            | Фоп- опасное направл. ветра [ угл. град.] |
            | Ви - вклад ИСТОЧНИКА в Qc [доли ПДК]     |
            | Ки - код источника для верхней строки Ви |
   |~~~~~~~~                                  ~~~~~~~~~~~~~|
   | -При расчете по группе суммации концентр. в мг/м3 не печатается |
   | -Если одно направл.(скорость) ветра, то Фоп (Uоп) не печатается |
   | -Если в строке Cmax=< 0.05 ПДК, то Фоп,Uоп,Ви,Ки не печатаются |
   ~~~~~~~~~~~~~
```

```
 x=  -174 :  -113:   -52:     9:    70:   131:   192:   253:   314:   375:   436:   497:   558:   619:   680:   741:
----------:------:------:------:------:------:------:------:------:------:------:------:------:------:------:------:
Qc : 0.017: 0.019: 0.021: 0.023: 0.022: 0.023: 0.024: 0.024: 0.024: 0.026: 0.026: 0.024: 0.021: 0.018: 0.015: 0.013:
~~~
```

```
----------:------:------:------:------:------:------:------:------:------:------:------:------:------:------:------:
Qc : 0.015: 0.017: 0.019: 0.021: 0.021: 0.021: 0.020: 0.021: 0.021: 0.021: 0.021: 0.019: 0.018: 0.016: 0.014: 0.012:
~~~
```

```
 1-| 0.014 0.016 0.017 0.018 0.019 0.019 0.019 0.020 0.020 0.021 0.020 0.019 0.017 0.015 0.013 0.012 0.010 |- 1
   |                                                                                                       |
 2-| 0.015 0.017 0.019 0.020 0.020 0.021 0.021 0.022 0.022 0.023 0.023 0.021 0.019 0.017 0.014 0.012 0.011 |- 2
   |                                                                                                       |
 3-| 0.017 0.019 0.021 0.023 0.022 0.023 0.024 0.024 0.024 0.026 0.026 0.024 0.021 0.018 0.015 0.013 0.011 |- 3
   |                                                                                                       |
 4-| 0.018 0.021 0.024 0.026 0.026 0.025 0.025 0.023 0.025 0.031 0.031 0.027 0.023 0.019 0.016 0.014 0.012 |- 4
   |                                                                                                       |
 5-| 0.018 0.022 0.026 0.030 0.033 0.028 0.023 0.013 0.034 0.038 0.033 0.028 0.023 0.020 0.016 0.014 0.012 |- 5
   |                               ^    ^                                                                  |
 6-C 0.018 0.022 0.026 0.031 0.035 0.030 0.024 0.018 0.024 0.032 0.031 0.027 0.023 0.019 0.016 0.014 0.012 C- 6
   |                                                                                                       |
 7-| 0.018 0.021 0.024 0.028 0.028 0.024 0.025 0.025 0.025 0.026 0.027 0.025 0.022 0.019 0.016 0.013 0.011 |- 7
   |                                                                                                       |
 8-| 0.017 0.019 0.022 0.024 0.024 0.022 0.023 0.023 0.023 0.023 0.023 0.022 0.020 0.017 0.015 0.013 0.011 |- 8
   |                                                                                                       |
 9-| 0.015 0.017 0.019 0.021 0.021 0.021 0.020 0.021 0.021 0.021 0.021 0.019 0.018 0.016 0.014 0.012 0.010 |- 9
   |                                                                                                       |
10-| 0.014 0.015 0.017 0.018 0.019 0.019 0.019 0.019 0.019 0.019 0.018 0.017 0.016 0.014 0.013 0.011 0.010 |-10
   |                                                                                                       |
11-| 0.012 0.014 0.015 0.016 0.017 0.017 0.017 0.017 0.017 0.017 0.016 0.015 0.014 0.013 0.011 0.010 0.009 |-11
   |                                                                                                       |
   |--|-----|-----|-----|-----|-----|-----|-----|-----C-----|-----|-----|-----|-----|-----|-----|-----|-----|----|
      1    2    3    4    5    6    7    8    9   10   11   12   13   14   15   16   17
```

В целом по расчетному прямоугольнику:
Безразмерная макс. концентрация ---> См = 0.0375354
Достигается в точке с координатами: Хм = 375.0 м
(X-столбец 10, Y-строка 5) Yм = 329.0 м
При опасном направлении ветра : 262 град.
и заданной скорости ветра : 12.00 м/с

8. Результаты расчета по жилой застройке.
ПК ЭРА v3.0. Модель: МРК-2014
Город :098 Г.Нұр Сұлтан
Объект :0002 Строительство пристройки к школе-гимназии
Вар.расч. :1 Расч.год: 2023 (СП) Расчет проводился 20.12.2022 10:34
Группа суммации :6041=0330 Сера диоксид (Ангидрид сернистый, Сернистый газ, Сера (IV) оксид) (516)
0342 Фтористые газообразные соединения /в пересчете на фтор/ (617)

Расчет проводился по всем жилым зонам внутри расч. прямоугольника 001
Всего просчитано точек: 187
Фоновая концентрация не задана
Направление ветра: автоматический поиск опасного направления от 0 до 360 град.
Скорость ветра фиксированная = 12.0 м/с

```
          ____________Расшифровка_обозначений_____________
          | Qc - суммарная концентрация [доли ПДК]     |
          | Фоп- опасное направл. ветра [ угл. град.] |
          | Ви - вклад ИСТОЧНИКА  в  Qc [доли ПДК]     |
          | Ки - код источника для верхней строки  Ви  |
   |~~~~~~~~                                  ~~~~~~~~~~~~~|
   | -При расчете по группе суммации концентр. в мг/м3 не печатается |
   | -Если одно направл.(скорость) ветра, то Фоп (Uоп) не печатается |
   ~~~~~~~~~~~~~
```

~~~
~~~

```
Qc : 0.017: 0.018: 0.019: 0.016: 0.017: 0.016: 0.014:
~~~
```

```
|-----------------------------------------------------------------------|
|      Средневзвешенная опасная скорость ветра =   0.50 м/с        |
|_______________________________________________________________________|

5. Управляющие параметры расчета
  ПК ЭРА v3.0.  Модель: МРК-2014
    Город     :098 Г.Нұр Сұлтан
    Объект    :0002 Строительство пристройки к школе-гимназии
    Вар.расч. :1     Расч.год: 2023 (СП)      Расчет проводился 20.12.2022    10:34
    Сезон     :ЛЕТО (температура воздуха 40.0 град.С)
    Группа суммации :__ПЛ=2902 Взвешенные частицы (116)
                     2908 Пыль неорганическая, содержащая двуокись кремния в %: 70-20 (шамот,
                        цемент, пыль цементного производства - глина, глинистый сланец,
                        доменный шлак, песок, клинкер, зола, кремнезем, зола углей
                        казахстанских месторождений) (494)
                     2930 Пыль абразивная (Корунд белый, Монокорунд) (1027*)

    Фоновая концентрация не задана

    Расчет по прямоугольнику 001 : 976x610 с шагом 61
    Расчет по территории жилой застройки. Покрытие РП  001
    Направление ветра: автоматический поиск опасного направления от 0 до 360 град.
    Скорость ветра фиксированная = 12.0 м/с
    Средневзвешенная опасная скорость ветра Uсв= 0.5 м/с


6. Результаты расчета в виде таблицы.
  ПК ЭРА v3.0.  Модель: МРК-2014
    Город     :098 Г.Нұр Сұлтан
    Объект    :0002 Строительство пристройки к школе-гимназии
    Вар.расч. :1     Расч.год: 2023 (СП)      Расчет проводился 20.12.2022    10:34
    Группа суммации :__ПЛ=2902 Взвешенные частицы (116)
                     2908 Пыль неорганическая, содержащая двуокись кремния в %: 70-20 (шамот,
                        цемент, пыль цементного производства - глина, глинистый сланец,
                        доменный шлак, песок, клинкер, зола, кремнезем, зола углей
                        казахстанских месторождений) (494)
                     2930 Пыль абразивная (Корунд белый, Монокорунд) (1027*)

    Расчет проводился на прямоугольнике 1
    с параметрами: координаты центра X= 314,  Y= 268
                 размеры: длина(по X)= 976, ширина(по Y)= 610, шаг сетки= 61
    Фоновая концентрация не задана
    Направление ветра:  автоматический поиск опасного направления от 0 до 360 град.
    Скорость ветра фиксированная = 12.0 м/с

          ____________Расшифровка_обозначений_____________
          | Qc - суммарная концентрация [доли ПДК]     |
          | Фоп- опасное направл. ветра [ угл. град.]  |
          | Ви - вклад ИСТОЧНИКА  в  Qc [доли ПДК]     |
          | Ки - код источника для верхней строки  Ви  |
   |~~~~~~~~~                                  ~~~~~~~~~~~~~|
   | -При расчете по группе суммации концентр. в мг/м3 не печатается |
   | -Если одно направл.(скорость) ветра, то Фоп (Uоп) не печатается |
   | -Если в строке Cmax=< 0.05 ПДК, то Фоп,Uоп,Ви,Ки не печатаются  |
   ~~~~~~~~~~~~~
```

```
Ви : 0.003:
Ки : 6009 :
Ви : 0.002:
Ки : 6013 :
~~~~~~~~~~~
___________
 y=  512 : Y-строка  2  Cmax=  0.211 долей ПДК (x=   253.0; напр.ветра=180)
----------:_____________________________________________________________________________________________
 x= -174 :  -113:   -52:    9:   70:  131:  192:  253:  314:  375:  436:  497:  558:  619:  680:  741:
----------:------:------:------:------:------:------:------:------:------:------:------:------:------:------:
Qc : 0.075: 0.090: 0.109: 0.131: 0.157: 0.183: 0.203: 0.211: 0.203: 0.183: 0.157: 0.131: 0.109: 0.090: 0.075: 0.061:
Фоп:  115 :  119 :  123 :  129 :  138 :  149 :  163 :  180 :  197 :  211 :  222 :  231 :  237 :  241 :  245 :  248 :
   :    :    :    :    :    :    :    :    :    :    :    :    :    :    :    :    :
Ви : 0.063: 0.075: 0.090: 0.108: 0.128: 0.147: 0.161: 0.166: 0.161: 0.147: 0.128: 0.108: 0.090: 0.075: 0.063: 0.053:
Ки : 6002 : 6002 : 6002 : 6002 : 6002 : 6002 : 6002 : 6002 : 6002 : 6002 : 6002 : 6002 : 6002 : 6002 : 6002 : 6002 :
Ви : 0.006: 0.007: 0.009: 0.011: 0.014: 0.017: 0.020: 0.021: 0.020: 0.017: 0.014: 0.011: 0.009: 0.007: 0.006: 0.004:
Ки : 6009 : 6009 : 6009 : 6009 : 6009 : 6009 : 6009 : 6009 : 6009 : 6009 : 6009 : 6009 : 6009 : 6009 : 6009 : 6009 :
Ви : 0.004: 0.005: 0.006: 0.007: 0.009: 0.011: 0.013: 0.013: 0.013: 0.011: 0.009: 0.007: 0.006: 0.005: 0.004: 0.002:
Ки : 6013 : 6013 : 6013 : 6013 : 6013 : 6013 : 6013 : 6013 : 6013 : 6013 : 6013 : 6013 : 6013 : 6013 : 6013 : 6013 :
~~~~~~~~~~~
```

```
----_______
 x=    802:
----------:
Qc : 0.056:
Фоп:  262 :
   :     :
Ви : 0.049:
Ки : 6002 :
Ви : 0.003:
Ки : 6009 :
Ви : 0.002:
Ки : 6013 :
~~~~~~~~~~~
___________
 y=   329 : Y-строка  5  Cmax=  0.314 долей ПДК (x=   192.0; напр.ветра=106)
----------:____________________________________________________________________________________________________
 x=  -174 :  -113:   -52:     9:    70:   131:   192:   253:   314:   375:   436:   497:   558:   619:   680:   741:
----------:------:------:------:------:------:------:------:------:------:------:------:------:------:------:------:
Qc : 0.087: 0.109: 0.137: 0.176: 0.226: 0.285: 0.314: 0.189: 0.314: 0.285: 0.226: 0.176: 0.137: 0.109: 0.087: 0.070:
Фоп:   92 :   93 :   93 :   94 :   96 :   98 :  106 :  180 :  254 :  262 :  264 :  266 :  267 :  267 :  268 :  268 :
   :     :     :     :     :     :     :     :     :     :     :     :     :     :     :     :     :     :
Ви : 0.073: 0.090: 0.112: 0.142: 0.177: 0.215: 0.221: 0.126: 0.221: 0.215: 0.177: 0.142: 0.112: 0.090: 0.073: 0.060:
Ки : 6002 : 6002 : 6002 : 6002 : 6002 : 6002 : 6002 : 6002 : 6002 : 6002 : 6002 : 6002 : 6002 : 6002 : 6002 : 6002 :
Ви : 0.007: 0.009: 0.012: 0.016: 0.023: 0.033: 0.044: 0.030: 0.044: 0.033: 0.023: 0.016: 0.012: 0.009: 0.007: 0.005:
Ки : 6009 : 6009 : 6009 : 6009 : 6009 : 6009 : 6009 : 6009 : 6009 : 6009 : 6009 : 6009 : 6009 : 6009 : 6009 : 6009 :
Ви : 0.004: 0.006: 0.008: 0.010: 0.015: 0.021: 0.028: 0.019: 0.028: 0.021: 0.015: 0.010: 0.008: 0.006: 0.004: 0.003:
Ки : 6013 : 6013 : 6013 : 6013 : 6013 : 6013 : 6013 : 6013 : 6013 : 6013 : 6013 : 6013 : 6013 : 6013 : 6013 : 6013 :
~~~~~~~~~~~
```

Ви : 0.070: 0.086: 0.106: 0.131: 0.160: 0.191: 0.216: 0.226: 0.216: 0.191: 0.160: 0.131: 0.106: 0.086: 0.070: 0.058:
Ки : 6002 : 6002 : 6002 : 6002 : 6002 : 6002 : 6002 : 6002 : 6002 : 6002 : 6002 : 6002 : 6002 : 6002 : 6002 : 6002 :
Ви : 0.006: 0.008: 0.011: 0.014: 0.019: 0.026: 0.033: 0.036: 0.033: 0.026: 0.019: 0.014: 0.011: 0.008: 0.006: 0.005:
Ки : 6009 : 6009 : 6009 : 6009 : 6009 : 6009 : 6009 : 6009 : 6009 : 6009 : 6009 : 6009 : 6009 : 6009 : 6009 : 6009 :
Ви : 0.004: 0.005: 0.007: 0.009: 0.013: 0.017: 0.022: 0.024: 0.022: 0.017: 0.013: 0.009: 0.007: 0.005: 0.004: 0.003:
Ки : 6013 : 6013 : 6013 : 6013 : 6013 : 6013 : 6013 : 6013 : 6013 : 6013 : 6013 : 6013 : 6013 : 6013 : 6013 : 6013 :
~~~
~~~

```
____________
 y=   24 : Y-строка 10  Cmax=  0.148 долей ПДК (x=   253.0; напр.ветра=  0)
----------:_____________________________________________________________________________________________________
 x=  -174 :  -113:   -52:    9:   70:  131:  192:  253:  314:  375:  436:  497:  558:  619:  680:  741:
----------:------:------:------:------:------:------:------:------:------:------:------:------:------:------:
Qc : 0.064: 0.077: 0.090: 0.104: 0.120: 0.134: 0.144: 0.148: 0.144: 0.134: 0.120: 0.104: 0.090: 0.077: 0.064: 0.054:
Фоп:   56 :   52 :   47 :   40 :   33 :   23 :   12 :    0 :  348 :  337 :  327 :  320 :  313 :  308 :  304 :  300 :
   :     :     :     :     :     :     :     :     :     :     :     :     :     :     :     :     :
Ви : 0.055: 0.064: 0.075: 0.087: 0.099: 0.110: 0.118: 0.121: 0.118: 0.110: 0.099: 0.087: 0.075: 0.064: 0.055: 0.047:
Ки : 6002 : 6002 : 6002 : 6002 : 6002 : 6002 : 6002 : 6002 : 6002 : 6002 : 6002 : 6002 : 6002 : 6002 : 6002 : 6002 :
Ви : 0.004: 0.006: 0.007: 0.008: 0.010: 0.011: 0.012: 0.013: 0.012: 0.011: 0.010: 0.008: 0.007: 0.006: 0.004: 0.003:
Ки : 6009 : 6009 : 6009 : 6009 : 6009 : 6009 : 6009 : 6009 : 6009 : 6009 : 6009 : 6009 : 6009 : 6009 : 6009 : 6009 :
Ви : 0.003: 0.004: 0.004: 0.005: 0.006: 0.007: 0.008: 0.008: 0.008: 0.007: 0.006: 0.005: 0.004: 0.004: 0.003: 0.002:
Ки : 6013 : 6013 : 6013 : 6013 : 6013 : 6013 : 6013 : 6013 : 6013 : 6013 : 6013 : 6013 : 6013 : 6013 : 6013 : 6013 :
~~~
```

7. Суммарные концентрации в узлах расчетной сетки.
ПК ЭРА v3.0. Модель: МРК-2014
Город :098 Г.Нұр Сұлтан
Объект :0002 Строительство пристройки к школе-гимназии
Вар.расч. :1 Расч.год: 2023 (СП) Расчет проводился 20.12.2022 10:34
Группа суммации :__ПЛ=2902 Взвешенные частицы (116)
2908 Пыль неорганическая, содержащая двуокись кремния в %: 70-20 (шамот, цемент, пыль цементного производства - глина, глинистый сланец, доменный шлак, песок, клинкер, зола, кремнезем, зола углей казахстанских месторождений) (494)
2930 Пыль абразивная (Корунд белый, Монокорунд) (1027*)

_____Параметры_расчетного_прямоугольника_No 1_____
| Координаты центра : X= 314 м; Y= 268 |
| Длина и ширина : L= 976 м; B= 610 м |
| Шаг сетки (dX=dY) : D= 61 м |
~~~~~~

Фоновая концентрация не задана
Направление ветра: автоматический поиск опасного направления от 0 до 360 град.
Скорость ветра фиксированная = 12.0 м/с

(Символ ^ означает наличие источника вблизи расчетного узла)

```
    1    2    3    4    5    6    7    8    9   10   11   12   13   14   15   16   17
  *--|-----|-----|-----|-----|-----|-----|-----|-----C-----|-----|-----|-----|-----|-----|-----|-----|-----|----|
 1-| 0.067 0.080 0.095 0.112 0.130 0.147 0.159 0.164 0.159 0.147 0.130 0.112 0.095 0.080 0.067 0.056 0.047 |- 1
  |                                                                                                       |
 2-| 0.075 0.090 0.109 0.131 0.157 0.183 0.203 0.211 0.203 0.183 0.157 0.131 0.109 0.090 0.075 0.061 0.051 |- 2
  |                                                                                                       |
 3-| 0.081 0.099 0.122 0.151 0.186 0.224 0.255 0.268 0.255 0.224 0.186 0.151 0.122 0.099 0.081 0.065 0.054 |- 3
  |                                                                                                       |
 4-| 0.085 0.105 0.132 0.168 0.212 0.263 0.308 0.316 0.308 0.263 0.212 0.168 0.132 0.105 0.085 0.069 0.056 |- 4
  |                                                                                                       |
 5-| 0.087 0.109 0.137 0.176 0.226 0.285 0.314 0.189 0.314 0.285 0.226 0.176 0.137 0.109 0.087 0.070 0.057 |- 5
  |                                   ^                                                                   |
 6-C 0.087 0.108 0.136 0.174 0.222 0.279 0.316 0.286 0.316 0.279 0.222 0.174 0.136 0.108 0.087 0.070 0.056 C- 6
  |                                                                                                       |
 7-| 0.083 0.103 0.129 0.162 0.202 0.248 0.287 0.304 0.287 0.248 0.202 0.162 0.129 0.103 0.083 0.068 0.055 |- 7
  |                                                                                                       |
 8-| 0.079 0.095 0.117 0.144 0.175 0.206 0.233 0.244 0.233 0.206 0.175 0.144 0.117 0.095 0.079 0.064 0.053 |- 8
  |                                                                                                       |
 9-| 0.072 0.086 0.103 0.124 0.146 0.167 0.184 0.190 0.184 0.167 0.146 0.124 0.103 0.086 0.072 0.059 0.049 |- 9
  |                                                                                                       |
10-| 0.064 0.077 0.090 0.104 0.120 0.134 0.144 0.148 0.144 0.134 0.120 0.104 0.090 0.077 0.064 0.054 0.046 |-10
  |                                                                                                       |
11-| 0.056 0.066 0.077 0.088 0.098 0.108 0.114 0.116 0.114 0.108 0.098 0.088 0.077 0.066 0.056 0.048 0.042 |-11
  |                                                                                                       |
  |--|-----|-----|-----|-----|-----|-----|-----|-----C-----|-----|-----|-----|-----|-----|-----|-----|-----|----|
    1    2    3    4    5    6    7    8    9   10   11   12   13   14   15   16   17
```

В целом по расчетному прямоугольнику:
Безразмерная макс. концентрация ---> См = 0.3162462
Достигается в точке с координатами: Хм = 192.0 м
(X-столбец 7, Y-строка 6) Yм = 268.0 м
При опасном направлении ветра : 55 град.
и заданной скорости ветра : 12.00 м/с

8. Результаты расчета по жилой застройке.
ПК ЭРА v3.0. Модель: МРК-2014
Город :098 Г.Нұр Сұлтан
Объект :0002 Строительство пристройки к школе-гимназии
Вар.расч. :1 Расч.год: 2023 (СП) Расчет проводился 20.12.2022 10:34
Группа суммации :__ПЛ=2902 Взвешенные частицы (116)
2908 Пыль неорганическая, содержащая двуокись кремния в %: 70-20 (шамот, цемент, пыль цементного производства - глина, глинистый сланец, доменный шлак, песок, клинкер, зола, кремнезем, зола углей казахстанских месторождений) (494)
2930 Пыль абразивная (Корунд белый, Монокорунд) (1027*)

Расчет проводился по всем жилым зонам внутри расч. прямоугольника 001
Всего просчитано точек: 187
Фоновая концентрация не задана
Направление ветра: автоматический поиск опасного направления от 0 до 360 град.
Скорость ветра фиксированная = 12.0 м/с

_____Расшифровка_обозначений_____
~~~~~~

```
        | Qc - суммарная концентрация [доли ПДК]     |
        | Фоп- опасное направл. ветра [ угл. град.]  |
        | Ви - вклад ИСТОЧНИКА  в  Qc [доли ПДК]     |
        | Ки - код источника для верхней строки  Ви  |
   |~~~~~~~~                                  ~~~~~~~~~~~~~|
   | -При расчете по группе суммации концентр. в мг/м3 не печатается |
   | -Если одно направл.(скорость) ветра, то Фоп (Uоп) не печатается |
   ~~~~~~~~~~~~~
```

```
   :    :    :    :    :    :    :    :    :    :    :    :    :    :    :    :
Ви : 0.133: 0.213: 0.215: 0.215: 0.209: 0.120: 0.199: 0.175: 0.148: 0.122: 0.156: 0.160: 0.174: 0.179: 0.186:
Ки : 6002 : 6002 : 6002 : 6002 : 6002 : 6002 : 6002 : 6002 : 6002 : 6002 : 6002 : 6002 : 6002 : 6002 : 6002 :
Ви : 0.015: 0.032: 0.033: 0.033: 0.031: 0.013: 0.028: 0.022: 0.017: 0.013: 0.019: 0.019: 0.022: 0.023: 0.025:
Ки : 6009 : 6009 : 6009 : 6009 : 6009 : 6009 : 6009 : 6009 : 6009 : 6009 : 6009 : 6009 : 6009 : 6009 : 6009 :
Ви : 0.010: 0.021: 0.021: 0.021: 0.020: 0.008: 0.018: 0.015: 0.011: 0.008: 0.012: 0.013: 0.014: 0.015: 0.016:
Ки : 6013 : 6013 : 6013 : 6013 : 6013 : 6013 : 6013 : 6013 : 6013 : 6013 : 6013 : 6013 : 6013 : 6013 : 6013 :
~~~
```

```
Фоп:  299 :  293 :  286 :  279 :  242 :  271 :  266 :  262 :  303 :  256 :  250 :  244 :  296 :  290 :  284 :
   :     :     :     :     :     :     :     :     :     :     :     :     :     :     :     :
Ви : 0.053: 0.057: 0.060: 0.062: 0.049: 0.060: 0.059: 0.059: 0.045: 0.054: 0.051: 0.048: 0.045: 0.048: 0.050:
Ки : 6002 : 6002 : 6002 : 6002 : 6002 : 6002 : 6002 : 6002 : 6002 : 6002 : 6002 : 6002 : 6002 : 6002 : 6002 :
Ви : 0.004: 0.005: 0.005: 0.006: 0.003: 0.005: 0.005: 0.005: 0.003: 0.004: 0.004: 0.003: 0.003: 0.003: 0.003:
Ки : 6009 : 6009 : 6009 : 6009 : 6009 : 6009 : 6009 : 6009 : 6009 : 6009 : 6009 : 6009 : 6009 : 6009 : 6009 :
Ви : 0.002: 0.003: 0.003: 0.004: 0.002: 0.003: 0.003: 0.003: 0.002: 0.003: 0.002: 0.002: 0.002: 0.002: 0.002:
Ки : 6013 : 6013 : 6013 : 6013 : 6013 : 6013 : 6013 : 6013 : 6013 : 6013 : 6013 : 6013 : 6013 : 6013 : 6013 :
~~~
```

Приложение В.

1 - 1 13012856

ГОСУДАРСТВЕННАЯ ЛИЦЕНЗИЯ

15.08.2013 года **01591Р**

Выдана **Товарищество с ограниченной ответственностью "Каз Гранд Эко Проект"**

160000, Республика Казахстан, Южно-Казахстанская область, Шымкент Г.А., г.Шымкент, МОЛДАГУЛОВОЙ, дом № 15 "А"., БИН: 111040001588

(полное наименование, местонахождение, реквизиты БИН юридического лица / полностью фамилия, имя, отчество, реквизиты ИИН физического лица)

на занятие **Выполнение работ и оказание услуг в области охраны окружающей среды**

(наименование лицензируемого вида деятельности в соответствии с Законом Республики Казахстан «О лицензировании»)

Вид лицензии **генеральная**

Особые условия действия лицензии

(в соответствии со статьей 9-1 Закона Республики Казахстан «О лицензировании»)

Лицензиар **Министерство охраны окружающей среды Республики Казахстан. Комитет экологического регулирования и контроля**

(полное наименование лицензиара)

Руководитель (уполномоченное лицо) **ТАУТЕЕВ АУЕСБЕК ЗПАШЕВИЧ**

(фамилия и инициалы руководителя (уполномоченного лица) лицензиара)

Место выдачи **г.Астана**

Берілген құжат «Электрондық құжат және электрондық цифрлық қолтаңба туралы» 2003 жылғы 7 қаңтардағы Қазақстан Республикасы Заңының 7 бабының 1 тармағына сәйкес қағаз тасығыштағы құжатқа тең
Данный документ согласно пункту 1 статьи 7 ЗРК от 7 января 2003 года «Об электронном документе и электронной цифровой подписи» равнозначен документу на бумажном носителе

13012856 **Страница 1 из 1**

ПРИЛОЖЕНИЕ К ГОСУДАРСТВЕННОЙ ЛИЦЕНЗИИ

Номер лицензии **01591Р**

Дата выдачи лицензии **15.08.2013**

Подвид(ы) лицензируемого вида деятельности

(наименование подвида лицензируемого вида деятельности в соответствии с Законом Республики Казахстан «О лицензировании»)

- Природоохранное проектирование, нормирование для 1 категории хозяйственной и иной деятельности

Производственная база

(местонахождение)

Лицензиат	**Товарищество с ограниченной ответственностью "Каз Гранд Эко Проект"** 160000, Республика Казахстан, Южно-Казахстанская область, Шымкент Г.А., г. Шымкент, МОЛДАГУЛОВОЙ, дом № 15 "А"., БИН: 111040001588 (полное наименование, местонахождение, реквизиты БИН юридического лица / полностью фамилия, имя, отчество, реквизиты ИИН физического лица)
Лицензиар	**Комитет экологического регулирования и контроля . Министерство охраны окружающей среды Республики Казахстан.** (полное наименование лицензиара)
Руководитель (уполномоченное лицо)	ТАУТЕЕВ АУЕСБЕК ЗПАШЕВИЧ фамилия и инициалы руководителя (уполномоченного лица) лицензиара
Номер приложения к лицензии	001 01591Р
Дата выдачи приложения к лицензии	15.08.2013
Срок действия лицензии	
Место выдачи	г.Астана

Берілген құжат «Электрондық құжат және электрондық цифрлық қолтаңба туралы» 2003 жылғы 7 қаңтардағы Қазақстан Республикасы Заңының 7 бабының 1 тармағына сәйкес қағаз тасығыштағы құжатқа тең
Данный документ согласно пункту 1 статьи 7 ЗРК от 7 января 2003 года «Об электронном документе и электронной цифровой подписи» равнозначен документу на бумажном носителе