Приложение 3
к приказу Министра
по инвестициям и развитию
Республики Казахстан
от 24 апреля 2017 года №235 *(с изменениями от 09.08.2019г. от 08.02.21г)*

Декларация о соответствии

«07» 09 2024 г

Подрядчик (генеральный подрядчик): **ТОО «Альфа строй-KZ»**
160012, город Шымкент, район Каратау, Жилой массив Сайрам, здание 10/1
БИН: 070640025118, тел +7705 272-82-28
(наименование организации, юридический адрес)
в лице: Жолдасов Медет Алмасбекович-директор ТОО «Альфа строй-KZ»
(фамилия, имя, отчество (при наличии) руководителя организации)

по объекту:
- «Электроснабжения скважины 26, 29, 32, 33 на месторождений Бухарсай. Улытауский район, область Улытау»

по адресу: область Ұлытау, Улытауский район, месторождение Бухарсай.
(наименование, местонахождения объекта)

заказчиком, которого является: АО «ПетроКазахстанКумкольРессорсиз»,
Чжао Сяомин-председатель правления
(фамилия, имя, отчество (при наличии) руководителя организации)

удостоверяет, что:
1. Строительно–монтажные работы на объекте выполнены в соответствии с утвержденным проектом (проектно–сметной документацией), государственными нормативами в сфере архитектурной, градостроительной и строительной деятельности;

2. Субподрядные организации: **нет**
(наименование организации)

3. Проект (проектно-сметная документация) разработана
АО«ПетроКазахстанКумкольРессорсиз»:
проект 23-03/02. «Электроснабжение скважин №26, 29, 32, 33 на месторождении Бухарсай, Улытауский район, область Улытау»
(наименование проектной организации, номер проекта)
утвержден АО «ПетроКазахстанКумкольРессорсиз» приказ №69-П от 02.04.2024г
(наименование организации, утвердившей (пере утвердившей) проект и дата утверждения)

4. Объект (комплекс) имеет следующие основные технико-экономические показатели (мощность, производительность, производственная площадь, протяженность, вместимость, объем, пропускная способность, провозная способность, число рабочих мест и тому подобное, заполняется по всем объектам (кроме жилых домов) в единицах измерения соответственно целевой продукции или основным видам услуг):

Мощность, производительность и так далее	Единица измерения	По проекту		Фактически	
		общая (с учетом ранее принятых)	в том числе пускового комплекса или очереди	общая (с учетом ранее принятых)	в том числе пускового комплекса или очереди
Протяженность воздушный линии электроснабжения: Вл 6 кВ скв 26	м	235	-	235	-
Протяженность воздушный линии электроснабжения: Вл 6 кВ скв 29	м	500	-	500	-
Протяженность воздушный линии электроснабжения: Вл 6 кВ скв 32	м	60	-	60	-
Протяженность воздушный линии электроснабжения: Вл 6 кВ скв 33	м	315	-	315	-

Выпуск продукции (оказания услуг), предусмотренный проектом в объеме, соответствующем нормам освоения проектных мощностей в начальный период

факт начала выпуска продукции с указанием объема

5. Технологические и архитектурно-строительные решения по объекту характеризуется следующими данными:

- Источником электроснабжения объекта является существующая воздушная линия ВЛ- 6 кВ.

Воздушные линии ВЛ-6 кВ электроснабжения скважин выполнены сталеалюминиевыми проводами марки АС сечением 50 мм2, подвешенными на железобетонных опорах.

Опоры под воздушную линию выполнены на железобетонных стойках СВ-105-5. Закрепление стоек выполняются без ригеля, в сверленные котлованы на глубину 2,5 м. диаметром 350-450 мм. На промежуточных опорах используются штыревые изоляторы ШФ20-В, применяемые врайонах загрязнения солончаковой пылью. На опорах анкерного типа провода крепятся при помощи натяжных изолирующих подвесок, содержащих два подвесных изолятора типа ПС 70 (ПС-70Д). Для питания электроприёмников скважин предусмотрена установка комплектных трансформаторных подстанций типа КТПН, смонтированные на сборные бетонные блоки. Под подошвой фундаментов выполнена подготовка из щебня толщиной 100мм., пропитанная битумом до полного насыщения. В качестве мер безопасности эксплуатации электроустановки предусматривается устройство системы защитного заземления с сопротивлением растеканию тока не более 4 Ом для оборудования КТТІН-6/0,4кВ.

Искусственные заземлители выполнены из стальных стержней диаметром 16мм, длиной 5м., ввинченных вертикально в землю. Верхние концы стержней заглублены на 0,5м от поверхности земли и электрически соединены между собой сталью диаметром 16мм.

краткие технические характеристики по особенностям его размещения, по основным материалам и конструкциям, инженерному и технологическому оборудованию.

6. На объекте установлено предусмотренное проектом оборудование в количестве согласно актам о его приемке после индивидуального испытания и комплексного опробования;

- КТПН 6/0,4кВ – 4 комплект.

7. Мероприятия по охране труда, обеспечению взрывобезопасности, пожаробезопасности, охране окружающей природной среды и антисейсмические мероприятия, предусмотренные проектом выполнены;

8. Строительно-монтажные работы осуществлены в сроки:

начало работ: **07.06.2024 года;**

(месяц, год)

окончание работ: **07.09.2024 года;**

(месяц, год)

при продолжительности строительства, месяц:

по норме или по проекту организации строительства, месяц: **1.5** месяца;

фактически, месяц: **3** месяца;

9. Примененные строительные материалы, конструкции, оборудование и изделия соответствуют требованиям проекта и государственных нормативов;

9-1. Доля местного содержания предусмотрена в проектно-сметной документации _____% и фактически применено _____% (на объектах, финансируемых за счет государственных инвестиций и средств квазигосударственного сектора);

10. Исполнительная геодезическая съемка фактического положения подземных инженерных сетей и/или зданий (сооружений) выполнена (обязательное приложение к декларации о соответствии);

- прилагается

10-1. Исполнительная техническая документация имеется в полном объеме, в том числе в электронном модуле;

11. Наружные инженерные коммуникации (холодное и горячее водоснабжение, канализация, теплоснабжение, газоснабжение, электроснабжение и связь) обеспечивают нормальную эксплуатацию объекта, что подтверждается поставщиками услуг по инженерному и коммунальному обеспечению. Поставщики услуг по инженерному и коммунальному обеспечению:

- не требуется

(наименование организации, фамилия, имя, отчество(при наличии), подпись руководителя, дата

Место печати(при наличии)

12. Шумоизоляция здания соответствует проекту и подтверждается экспертным заключением выдаваемым государственной организацией, осуществляющей санитарно-эпидемиологическую экспертизу по результатам лабораторных замеров, проведенных аккредитованными испытательными лабораториями (центрами) (экспертное заключение прилагается);
- не требуется

13. Обеспечен доступ для маломобильных групп населения, что подтверждается органами социальной защиты населения:
- не требуется

фамилия, имя, отчество (при наличии), подпись руководителя, дата

место печати (при наличии)

Подрядчик (генеральный подрядчик) считает объект:
- «Электроснабжение скважин № 26, 29, 32, 33 на месторождении Бухарсай. Улытауский район, область Улытау»

готовым к приемке в эксплуатацию, гарантирует качество выполненных строительно-монтажных и специальных работ, и принимает на себя обязательство устранять дефекты, возникшие по его вине при строительстве объекта согласно гарантийного срока в соответствии с законодательством Республики Казахстан.

Подрядчик (генеральный подрядчик):
Жолдасов Медет Алмасбекович – директор ТОО «Альфа строй-KZ»

фамилия, имя, отчество (при наличии) руководителя, подпись, дата Место печати (при наличии)

Исполнительная схема
трассы ВЛ-6кВ на м/р Бухарсай скважины №26.

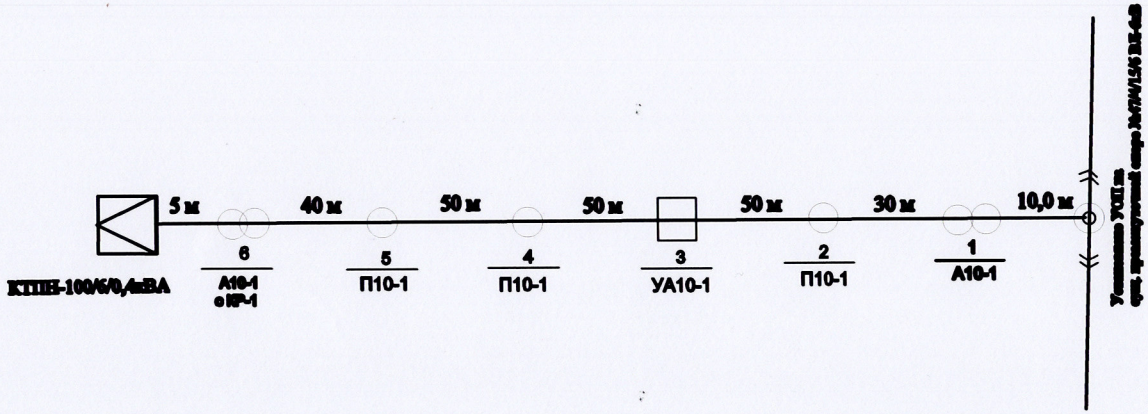

◎

скв.№26

При строительстве ВЛ-6кВ применены:
1.Железобетонные стойки СВ-105 в кол-ве 10 шт.
2.Траверсы ТМ-6 в кол-ве 3шт.
3.Траверсы ТМ-24 в кол-ве 3шт.
Траверсы ТМ-2 в кол-ве 1шт.
4.Изоляторы ШФ-20 в кол-ве 33 шт.
5.Изоляторы ПС-70 в кол-ве 24 шт.
6.Провод АС 50 /8 в кол-ве 705 м.

Протяженность ВЛ-6кВ L= 235 м

Начальник участка ТОО "АльфаСтрой-KZ " _____ Пулатов Ж .

Вед.инженер ОКС
(Электр. часть и КИП иА) АО "ПККР" _____ Али Б./Алдунгаров Б.

Тех.надзор: вед. инженер по надзору
за строительством ОКС АО "ПККР" _____ Аубакиров А./ТлеубергеновР.

Авторский надзор: ГИП ПГ АО "ПККР" _____ Токшылыкова Г.

Проект BUH 23-03/02	ПГ АО "ПККР"
Электроснабжение скв. №26, 29, 32, 33 на м/р Бухарсай.	Заказчик: АО "ПККР"
Исполнительная схема трассы ВЛ-6кВ на м/р Бухарсай скважины №26.	Подрядчик: ТОО "АльфаСтрой-KZ"

Исполнительная схема
трассы ВЛ-6кВ на м/р Бухарсай скважины №29.

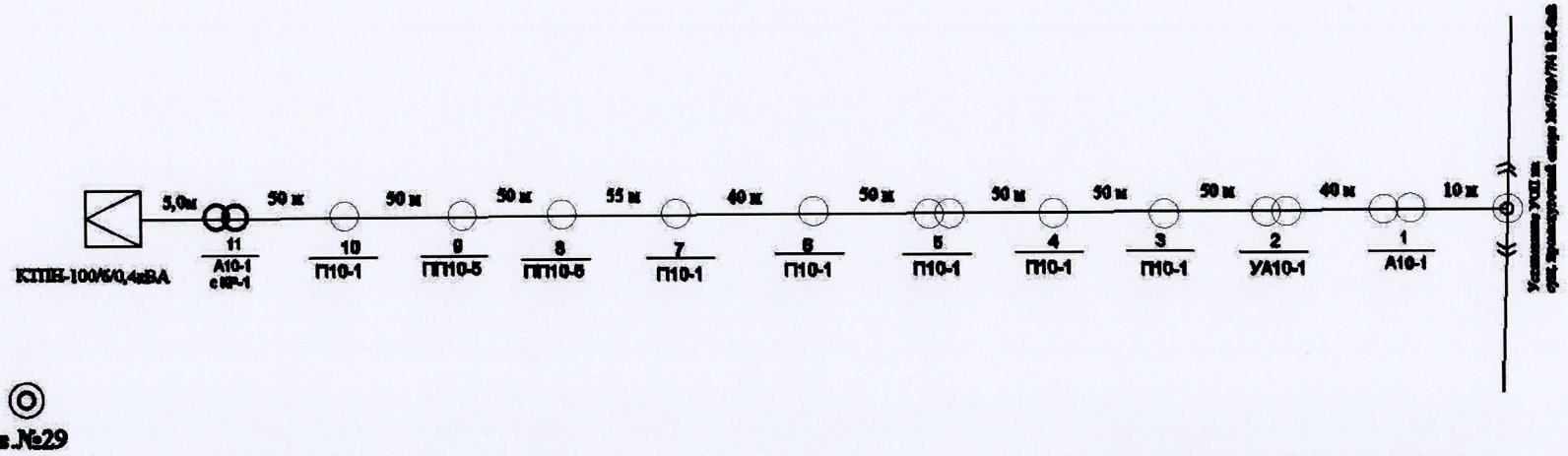

При строительстве ВЛ-6кВ применены:
1.Железобетонные стойки СВ-105 в кол-ве 13шт.
Железобетонные стойки СВ-164 в кол-ве 2шт
2.Траверсы ТМ-6 в кол-ве 4шт.
3.Траверсы ТМ-24 в кол-ве 8шт.
Траверсы ТМ-2 в кол-ве 1шт.
4.Изоляторы ШФ-20 в кол-ве 60 шт.
5.Изоляторы ПС-70 в кол-ве 24 шт.
6.Провод АС 50 /8 в кол-ве 1515 м.

Протяженность ВЛ-6кВ L= 500 м

Начальник участка ТОО "АльфаСтрой-KZ " _____ Пулатов Ж .

Вед.инженер ОКС
(Электр. часть и КИП иА) АО "ПККР" _____ Али Б./Алдунгаров Б.

Тех надз вед. инженер по надзору
ОКС АО "ПККР" _____ Аубакиров А./ТлеубергеновР.

Авторский надзор ГИП ПГ АО "ПККР" _____ Токпылыкова Г.

Проект BUH 23-03/02	ПГ АО "ПККР"
Электроснабжение скв. №26, 29, 32, 33 на м/р Бухарсай.	Заказчик: АО "ПККР"
Исполнительная схема трассы ВЛ-6кВ на м/р Бухарсай скважины №29.	Исполнитель: ТОО "АльфаСтрой-KZ"

Исполнительная схема
трассы ВЛ-6кВ на м/р Бухарсай скважины №32.

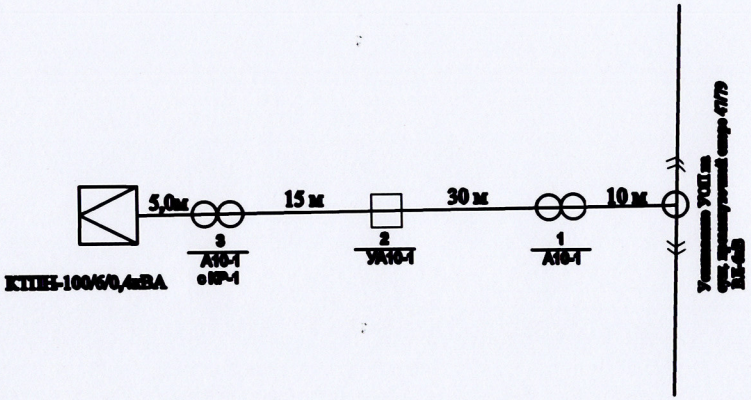

При строительстве ВЛ-6кВ применены:
1.Железобетонные стойки СВ-105 в кол-ве 7шт.
2.Траверсы ТМ-6 в кол-ве 3шт.
3. Траверсы ТМ-2 в кол-ве 1шт
4.Изоляторы ШФ-20 в кол-ве 16 шт.
5.Изоляторы ПС-70 в кол-ве 24 шт.
6.Провод АС 50 /8 в кол-ве 180 м.

Протяженность ВЛ-6кВ L= 60 м

Начальник участка ТОО "АльфаСтрой-KZ " _____ Пулатов Ж .

Вед.инженер ОКС
(Электр. часть и КИП иА) АО "ПККР" _____ Али Б./Алдунгаров Б.

Тех.надзор: вед. инженер по надзору
за строительством ОКС АО "ПККР" _____ Аубакиров А./ТлеубергеновР.

Авторский надзор: ГИП ПГ АО "ПККР" _____ Токшылыкова Г.

Проект BUH 23-03/02	ПГ АО "ПККР"
Электроснабжение скв. №26, 29, 32, 33 на м/р Бухарсай.	Заказчик: АО "ПККР"
Исполнительная схема трассы ВЛ-6кВ на м/р Бухарсай скважины №32.	Подрядчик: ТОО "АльфаСтрой-KZ"

Исполнительная схема
трассы ВЛ-6кВ на м/р Бухарсай скважины №33.

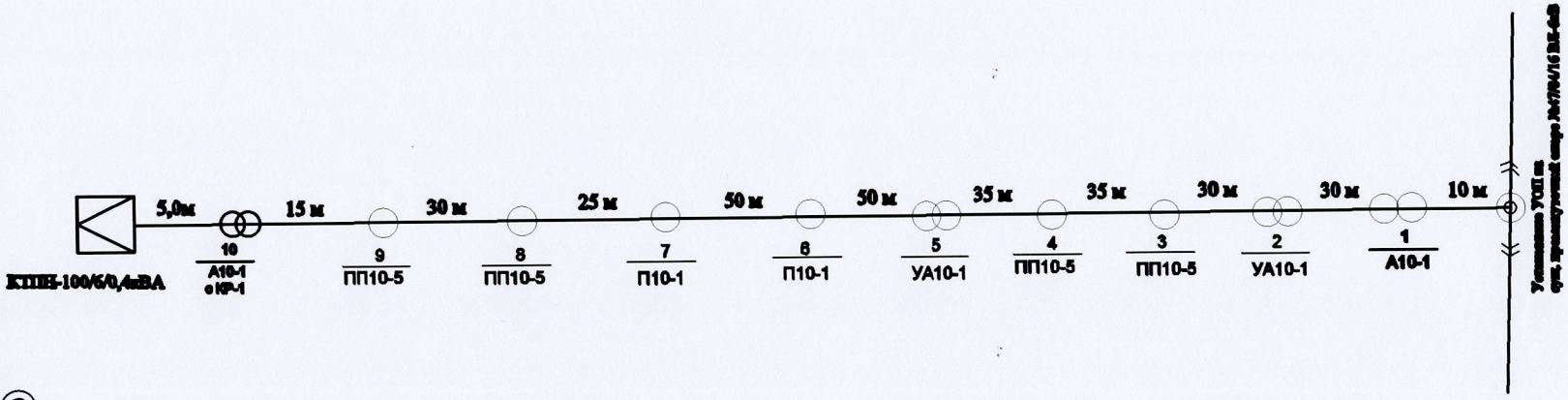

скв.№33

При строительстве ВЛ-6кВ применены:
1.Железобетонные стойки СВ-105 в кол-ве 12шт.
Железобетонные стойки СВ-164 в кол-ве 4шт
2.Траверсы ТМ-6 в кол-ве 5шт.
3.Траверсы ТМ-24 в кол-ве 6шт.
Траверсы ТМ-2 в кол-ве 1шт.
4.Изоляторы ШФ-20 в кол-ве 53 шт.
5.Изоляторы ПС-70 в кол-ве 36 шт.
6.Провод АС 50 /8 в кол-ве 945 м.

Протяженность ВЛ-6кВ L= 315 м

Начальник участка ТОО "АльфаСтрой-KZ " _____ Пулатов Ж .

Вед.инженер ОКС
(Электр. часть и КИП иА) АО "ПККР" _____ Али Б./Алдунгаров Б.

Тех.надзор: вед. инженер по надзору
за строительством ОКС АО "ПККР" _____ Аубакиров А./ТлеубергеновР.

Авторский надзор: ГИП ПГ АО "ПККР" _____ Токшылыкова Г.

Проект BUH 23-03/02	ПГ АО "ПККР"
Электроснабжение скв. №26, 29, 32, 33 на м/р Бухарсай.	Заказчик: АО "ПККР"
Исполнительная схема трассы ВЛ-6кВ на м/р Бухарсай скважины №33.	Исполнитель: ТОО "АльфаСторй-KZ"

ВЕДОМОСТЬ СМОНТИРОВАННОГО ЭЛЕКТРООБОРУДОВАНИЯ

м/р Бухарсай

Заказчик: АО «ПККР»
Подрядчик: ТОО «Альфа Строй-KZ»
Наименования объекта: Проект BUH 23-03/02 "Электроснабжение скв.26,29,32,33 на м/р Бухарсай"

Скв № 26

№ п.п.	Наименование электрооборудования, комплекта	Заводской номер	Кол-во	Завод изготовитель	Примечание
1	КТПН 100/6/04кВ	№ 0910008 ОС №	1	Бу	Поставка: УМР АО «ПККР»
2	Трансформатор ТМ-100/6-10	№2006АБ148	1	Бу	Поставка: УМР АО «ПККР»
3	Разъединитель РЛНД 10/400 УХЛ 1	Б/Н	1	Бу	

Ведущий инженер по надзору за строительством ОКС АО «ПККР» _____ (подпись) Аубакиров А./ Тлеубергенов Р.

Ведущий инженер ОКС АО "ПККР" (Электрическая часть и КИПиА) _____ (подпись) Алдунгаров Б./Али Б./ Байдуйсенов Н.

Начальник участка ТОО «Альфа Строй-KZ» _____ (подпись) Пулатов Ж.

ВЕДОМОСТЬ СМОНТИРОВАННОГО ЭЛЕКТРООБОРУДОВАНИЯ

м/р Бухарсай

Заказчик: АО «ПККР»
Подрядчик: ТОО «Альфа Строй-KZ»
Наименования объекта: Проект BUH 23-03/02 "Электроснабжение скв.26,29,32,33 на м/р Бухарсай"

Скв № 29

№ п.п.	Наименование электрооборудования, комплекта	Заводской номер	Кол-во	Завод изготовитель	Примечание
1	КТПН 630/6/04кВ	№ 2107007 ОС №204100003111	1	АО «Alageum»	Поставка: УМР АО «ПККР»
2	Трансформатор ТМ-100/6-10	№ 2108А534	1	АО «Alageum»	Поставка: УМР АО «ПККР»
3	Разъединитель РЛНД 10/400 УХЛ 1	ОС №204100003111	2	КТЗ	Поставка: УМР АО «ПККР»

Ведущий инженер по надзору за строительством ОКС АО «ПККР»_____ Аубакиров А./ Тлеубергенов Р.
(подпись)

Ведущий инженер ОКС АО "ПККР" (Электрическая часть и КИПиА) _____ Алдунгаров Б./Али Б./ Байдуйсенов Н.
(подпись)

Начальник участка ТОО «Альфа Строй-KZ» _____ Пулатов Ж.
(подпись)

ВЕДОМОСТЬ СМОНТИРОВАННОГО ЭЛЕКТРООБОРУДОВАНИЯ

м/р Бухарсай

Заказчик: АО «ПККР»
Подрядчик: ТОО «Альфа Строй-KZ»
Наименования объекта: Проект BUH 23-03/02 "Электроснабжение скв.26,29,32,33 на м/р Бухарсай"

Скв № 32

№ п.п.	Наименование электрооборудования, комплекта	Заводской номер	Кол-во	Завод изготовитель	Примечание
1	КТПН 100/6/04кВ	№ 1304007 ОС № 2041/408	1	Бу	Поставка: УМР АО «ПККР»
2	Трансформатор ТМ-100/6-10	№ 1304А319	1	Бу	Поставка: УМР АО «ПККР»
3	Разъединитель РЛНД 10/400 УХЛ 1	Б/Н	1	Завод КТЗ	

Ведущий инженер по надзору за строительством ОКС АО «ПККР»_____ Аубакиров А./ Тлеубергенов Р.
(подпись)

Ведущий инженер ОКС АО "ПККР" (Электрическая часть и КИПиА) _____ Алдунгаров Б./Али Б./ Байдуйсенов Н.
(подпись)

Начальник участка ТОО «Альфа Строй-KZ» _____ Пулатов Ж.
(подпись)

ВЕДОМОСТЬ СМОНТИРОВАННОГО ЭЛЕКТРООБОРУДОВАНИЯ

м/р Бухарсай

Заказчик: АО «ПККР»
Подрядчик: ТОО «Альфа Строй-KZ»
Наименования объекта: Проект BUH 23-03/02 "Электроснабжение скв.26,29,32,33 на м/р Бухарсай"

Скв № 33

№ п.п.	Наименование электрооборудования, комплекта	Заводской номер	Кол-во	Завод изготовитель	Примечание
1	КТПН 100/6/04кВ	№ 1110033 ОС №	1	Бу	Демонтированно от м/р Кызылкия скв136
2	Трансформатор ТМ-100/6-10	№ 1204А243	1	Бу	Демонтированно от м/р Кызылкия скв136
3	Разъединитель РЛНД 10/400 УХЛ 1	Б/Н	1	Бу	Демонтированно от м/р Кызылкия скв136

Ведущий инженер по надзору за строительством ОКС АО «ПККР» _____ Аубакиров А./ Тлеубергенов Р.
(подпись)

Ведущий инженер ОКС АО "ПККР" (Электрическая часть и КИПиА) _____ Алдунгаров Б./Али Б./ Байдуйсенов Н.
(подпись)

Начальник участка ТОО «Альфа Строй-KZ» _____ Пулатов Ж.
(подпись)

Проект №BUH23-03/02. Исполнительная геодезическая съемка фактического положения подземных инженерных сетей трассы ВЛ-6кВ на скв.26 м/р. Бухарсай

При строительстве ВЛ-6кВ применены:
1.Железобетонные стойки СВ-105 в кол-ве 10 шт.
2.Траверсы ТМ-6 в кол-ве 3шт.
3.Траверсы ТМ-24 в кол-ве 3шт.
Траверсы ТМ-2 в кол-ве 1шт.
4.Изоляторы ШФ-20 в кол-ве 33 шт.
5.Изоляторы ПС-70 в кол-ве 24 шт.
6.Провод АС 50 /8 в кол-ве 705 м.

Протяженность ВЛ-6кВ L= 235 м

УСЛОВНЫЕ ОБОЗНАЧЕНИЯ

Проектируемый КТПН-6/0,4кВ
Вр.дорога на скв.26
Промежуточные опоры типа П10-1, ПП10-2

Анкерные и угловые опоры типа А10-1, УА10-1, УП10-1
Опоры с установкой электрооборудования типа КР-1

ЗАС-50 — Количество, марка и сечение провода
50 — Длина пролета, м

Начальник участка ТОО "АльфаСтрой KZ"

Пулатов Ж. _____

АльфаСтрой KZ
БИН 070640025118

Проект №BUH23-03/02. Исполнительная геодезическая съемка фактического положения подземных инженерных сетей трассы ВЛ-6кВ на скв.29 м/р. Бухарсай

При строительстве ВЛ-6кВ применены:
1.Железобетонные стойки СВ-105 в кол-ве 13шт.
Железобетонные стойки СВ-164 в кол-ве 2шт
2.Траверсы ТМ-6 в кол-ве 4шт.
3.Траверсы ТМ-24 в кол-ве 8шт.
Траверсы ТМ-2 в кол-ве 1шт.
4.Изоляторы ШФ-20 в кол-ве 60 шт.
5.Изоляторы ПС-70 в кол-ве 24 шт.
6.Провод АС 50 /8 в кол-ве 1515 м.

Протяженность ВЛ-6кВ L= 500 м

Начальник участка ТОО "АльфаСтрой KZ"

Пулатов Ж. _____

Проект №BUH23-03/02. Исполнительная геодезическая съемка фактического положения подземных инженерных сетей трассы ВЛ-6кВ на скв.32 м/р. Бухарсай

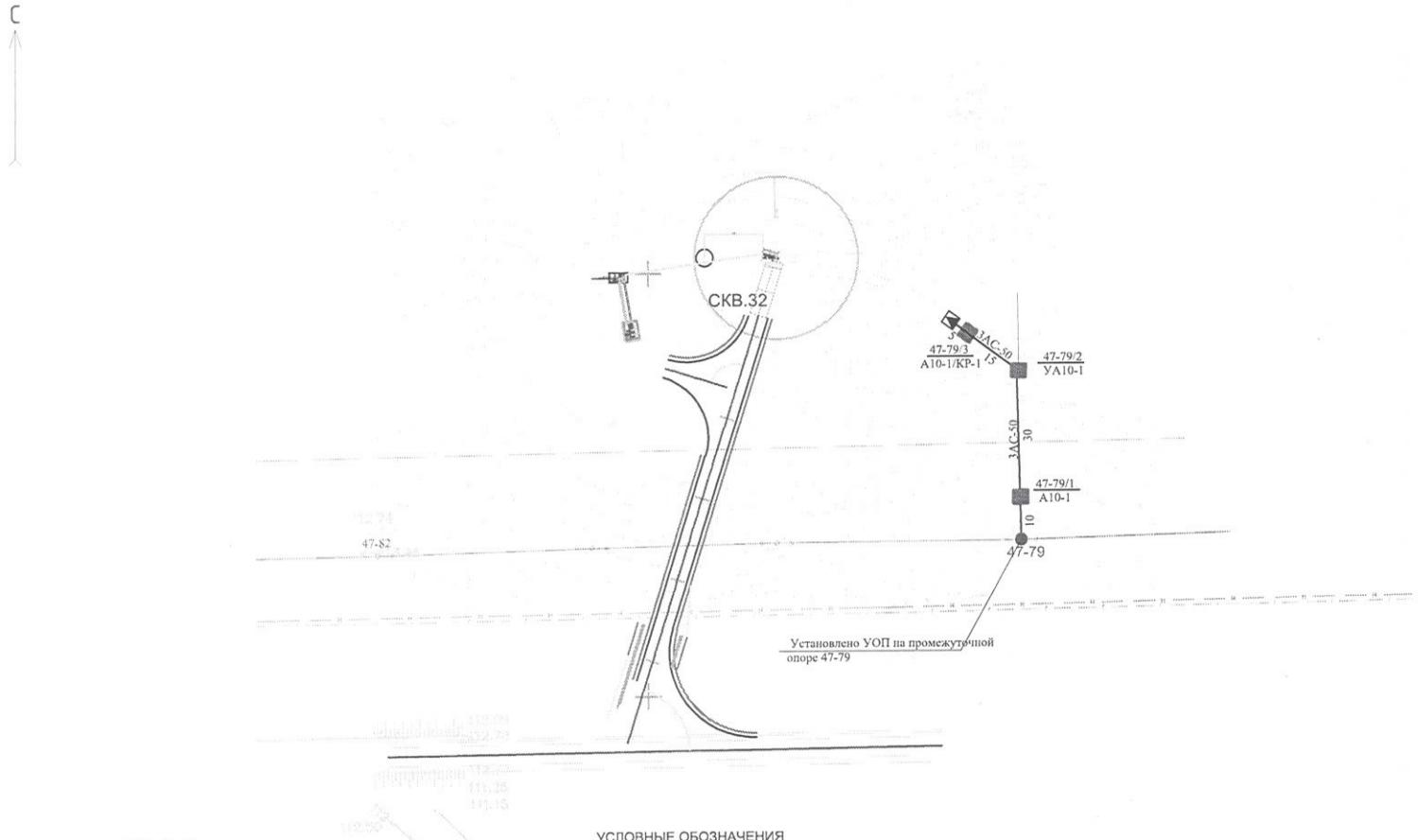

При строительстве ВЛ-6кВ применены:
1.Железобетонные стойки СВ-105 в кол-ве 7шт.
2.Траверсы ТМ-6 в кол-ве 3шт.
3. Траверсы ТМ-2 в кол-ве 1шт
4.Изоляторы ШФ-20 в кол-ве 16 шт.
5.Изоляторы ПС-70 в кол-ве 24 шт.
6.Провод АС 50 /8 в кол-ве 180 м.

Протяженность ВЛ-6кВ L= 60 м

УСЛОВНЫЕ ОБОЗНАЧЕНИЯ

Проектируемый КТПН-6/0,4кВ

Промежуточные опоры типа П10-1, ПП10-2

Анкерные и угловые опоры типа А10-1, УА10-1, УП10-1
Опоры с установкой электрооборудования типа КР-1

3АС-50 / 50 — Количество, марка и сечение провода / Длина пролета, м

Начальник участка ТОО "АльфаСтрой KZ"

Пулатов Ж.

Проект №BUH23-03/02. Исполнительная геодезическая съемка фактического положения подземных инженерных сетей трассы ВЛ-6кВ на скв.33 м/р. Бухарсай

С

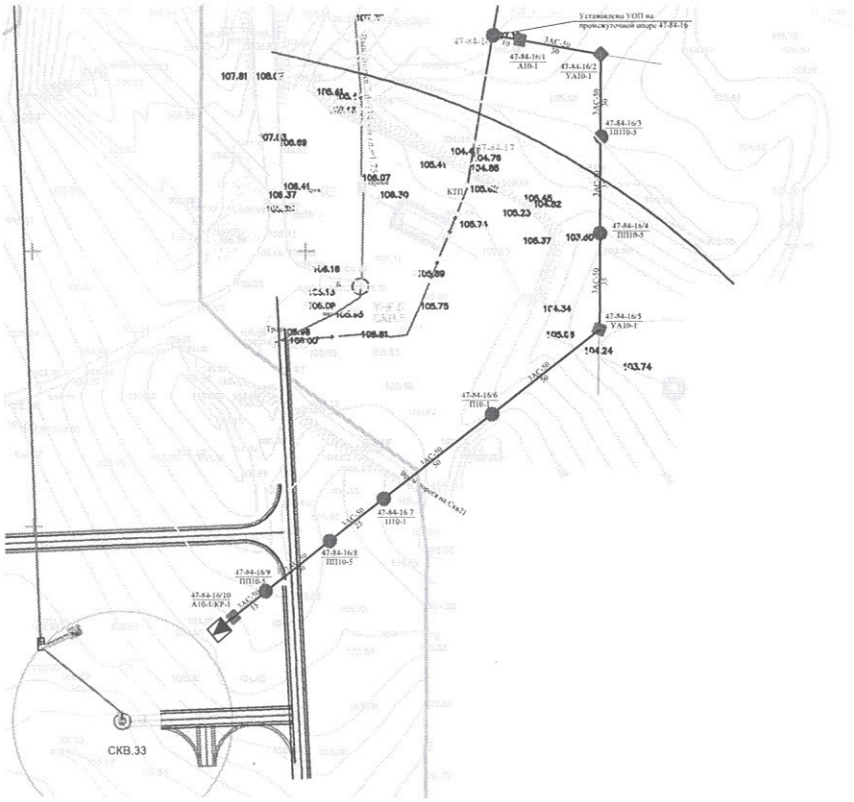

УСЛОВНЫЕ ОБОЗНАЧЕНИЯ

Проектируемый КТПН-6/0,4кВ

Промежуточные опоры типа П10-1, ПП10-2

Анкерные и угловые опоры типа А10-1, УА10-1, УП10-1
Опоры с установкой электрооборудования типа КР-1

3АС-50 / 50 — Количество, марка и сечение провода / Длина пролета, м

При строительстве ВЛ-6кВ применены:
1.Железобетонные стойки СВ-105 в кол-ве 12шт.
Железобетонные стойки СВ-164 в кол-ве 4шт
2.Траверсы ТМ-6 в кол-ве 5шт.
3.Траверсы ТМ-24 в кол-ве 6шт.
Траверсы ТМ-2 в кол-ве 1шт.
4.Изоляторы ШФ-20 в кол-ве 53 шт.
5.Изоляторы ПС-70 в кол-ве 36 шт.
6.Провод АС 50 /8 в кол-ве 945 м.

Протяженность ВЛ-6кВ L= 315 м

Начальник участка ТОО "АльфаСтрой KZ"

Пулатов Ж. _____

КАЗАКСТАН РЕСПУБЛИКАСЫ ШЫМКЕНТ ҚАЛАСЫ "АЛЬФАСТРОЙ-KZ" ШЕКТЕУЛІ СЕРІКТЕСТІГІ * РЕСПУБЛИКА КАЗАХСТАН ГОРОД ШЫМКЕНТ ТОВАРИЩЕСТВО С ОГРАНИЧЕННОЙ ОТВЕТСТВЕННОСТЬЮ * АльфаСтрой-KZ БИН 070640025118 5