Приложение 3
к приказу Министра
по инвестициям и развитию
Республики Казахстан
от 24 апреля 2017 года №235
(с изменениями от 09.08.2019г. от 08.02.21г)

Декларация о соответствии

«16» 01 2024 г

Подрядчик (генеральный подрядчик): **ТОО «Альфа строй-KZ»**
160012, город Шымкент, район Каратау, Жилой массив Сайрам, здание 10/1
БИН: 070640025118, тел +7705 272-82-28
(наименование организации, юридический адрес)

в лице: Жолдасов Медет Алмасбекович-директор ТОО «Альфа строй-KZ»
(фамилия, имя, отчество (при наличии) руководителя организации)

по объекту:
-Электроснабжение скважины № 57. 63D, 73, 77 на месторождении Карабулак. **(Электроснабжение скважин 63D, 73, 77).**
по адресу: область Ұлытау, Улытауский район, месторождение Карабулак.
(наименование, местонахождения объекта)

заказчиком, которого является**: АО «ПетроКазахстанКумкольРессорсиз»,**
Чжао Сяомин-председатель правления
(фамилия, имя, отчество (при наличии) руководителя организации)

удостоверяет, что:

1. Строительно–монтажные работы на объекте выполнены в соответствии с утвержденным проектом (проектно–сметной документацией), государственными нормативами в сфере архитектурной, градостроительной и строительной деятельности;

2. Субподрядные организации: **нет**
(наименование организации)

3. Проект (проектно-сметная документация) разработана
АО«ПетроКазахстанКумкольРессорсиз»:
проект 23-01/02. Электроснабжение скважин №57, 63D, 73, 77 на месторождении Карабулак,
(наименование проектной организации, номер проекта)

утвержден АО «ПетроКазахстанКумкольРессорсиз» приказ №162-П от 21.12.2022г
(наименование организации, утвердившей (пере утвердившей) проект и дата утверждения)

4. Объект (комплекс) имеет следующие основные технико-экономические показатели (мощность, производительность, производственная площадь, протяженность, вместимость, объем, пропускная способность, провозная способность, число рабочих мест и тому подобное, заполняется по всем объектам (кроме жилых домов) в единицах измерения соответственно целевой продукции или основным видам услуг):

Мощность, производительность и так далее	Единица измерения	По проекту		Фактически	
		общая (с учетом ранее принятых)	в том числе пускового комплекса или очереди	общая (с учетом ранее принятых)	в том числе пускового комплекса или очереди

Протяженность воздушный линии электроснабжения: Вл 6 кВ скв 63D	м	265		265	
Протяженность воздушный линии электроснабжения: Вл 6 кВ скв 73	м	435		435	
Протяженность воздушный линии электроснабжения: Вл 6 кВ скв 77	м	150		150	

Выпуск продукции (оказания услуг), предусмотренный проектом в объеме, соответствующем нормам освоения проектных мощностей в начальный период

факт начала выпуска продукции с указанием объема

5. Технологические и архитектурно-строительные решения по объекту характеризуется следующими данными:
- Источником электроснабжения объекта является существующая воздушная линия ВЛ- 6 кВ.
Воздушные линии ВЛ-6 кВ электроснабжения скважин выполнены сталеалюминиевыми проводами марки АС сечением 50 мм2, подвешенными на железобетонных опорах.
Опоры под воздушную линию выполнены на железобетонных стойках СВ-105-5. Закрепление стоек выполняются без ригеля, в сверленные котлованы на глубину 2,5 м. диаметром 350-450 мм. На промежуточных опорах используются штыревые изоляторы ШФ20-В, применяемые врайонах загрязнения солончаковой пылью. На опорах анкерного типа провода крепятся при помощи натяжных изолирующих подвесок, содержащих два подвесных изолятора типа ПС 70 (ПС-70Д). Для питания электроприёмников скважин предусмотрена установка комплектных трансформаторных подстанций типа КТПН, смонтированные на сборные бетонные блоки. Под подошвой фундаментов выполнена подготовка из щебня толщиной 100мм., пропитанная битумом до полного насыщения. В качестве мер безопасности эксплуатации электроустановки предусматривается устройство системы защитного заземления с сопротивлением растеканию тока не более 4 Ом для оборудования КТТІН-6/0,4кВ.
Искусственные заземлители выполнены из стальных стержней диаметром 16мм, длиной 5м., ввинченных вертикально в землю. Верхние концы стержней заглублены на 0,5м от поверхности земли и электрически соединены между собой сталью диаметром 16мм.

краткие технические характеристики по особенностям его размещения, по основным материалам и конструкциям, инженерному и технологическому оборудованию.

6. На объекте установлено предусмотренное проектом оборудование в количестве согласно актам о его приемке после индивидуального испытания и комплексного опробования;
-КТПН 6/0,4кВ – 3 комплекта.

7. Мероприятия по охране труда, обеспечению взрывобезопасности, пожаробезопасности, охране окружающей природной среды и антисейсмические мероприятия, предусмотренные проектом выполнены;

8. Строительно-монтажные работы осуществлены в сроки:
начало работ: **16.10.2023 года;**
(месяц, год)
окончание работ: **25.12.2023 года;**
(месяц, год)
при продолжительности строительства, месяц:
по норме или по проекту организации строительства, месяц: **3** месяца;
фактически, месяц: **2,5** месяца;

9. Примененные строительные материалы, конструкции, оборудование и изделия соответствуют требованиям проекта и государственных нормативов;

9-1. Доля местного содержания предусмотрена в проектно-сметной документации _____% и фактически применено _____% (на объектах, финансируемых за счет государственных инвестиций и средств квазигосударственного сектора);

10. Исполнительная геодезическая съемка фактического положения подземных инженерных сетей и/или зданий (сооружений) выполнена (обязательное приложение к декларации о соответствии);
- **прилагается**

10-1. Исполнительная техническая документация имеется в полном объеме, в том числе в электронном модуле;

11. Наружные инженерные коммуникации (холодное и горячее водоснабжение, канализация, теплоснабжение, газоснабжение, электроснабжение и связь) обеспечивают нормальную эксплуатацию объекта, что подтверждается поставщиками услуг по инженерному и коммунальному обеспечению. Поставщики услуг по инженерному и коммунальному обеспечению:
- не требуется

(наименование организации, фамилия, имя, отчество(при наличии), подпись руководителя, дата

Место печати(при наличии)

12. Шумоизоляция здания соответствует проекту и подтверждается экспертным заключением выдаваемым государственной организацией, осуществляющей санитарно-эпидемиологическую экспертизу по результатам лабораторных замеров, проведенных аккредитованными испытательными лабораториями (центрами) (экспертное заключение прилагается);
- не требуется

13. Обеспечен доступ для маломобильных групп населения, что подтверждается органами социальной защиты населения:
- не требуется

фамилия, имя, отчество (при наличии), подпись руководителя, дата

место печати (при наличии)

Подрядчик (генеральный подрядчик) считает объект:
-Электроснабжение скважин № 57, 63D, 73, 77 на месторождении Карабулак. **(Электроснабжение скважин 63D, 73, 77)**

наименование объекта (комплекса)

готовым к приемке в эксплуатацию, гарантирует качество выполненных строительно-монтажных и специальных работ, и принимает на себя обязательство устранять дефекты, возникшие по его вине при строительстве объекта согласно гарантийного срока в соответствии с законодательством Республики Казахстан.

Подрядчик (генеральный подрядчик):
Жолдасов Медет Алмасбекович – директор ТОО «Альфа строй-KZ»

фамилия, имя, отчество (при наличии) руководителя, подпись, дата

Место печати (при наличии)

Исполнительная схема
трассы ВЛ-6кВ на м/р Карабулак скважины №63д.

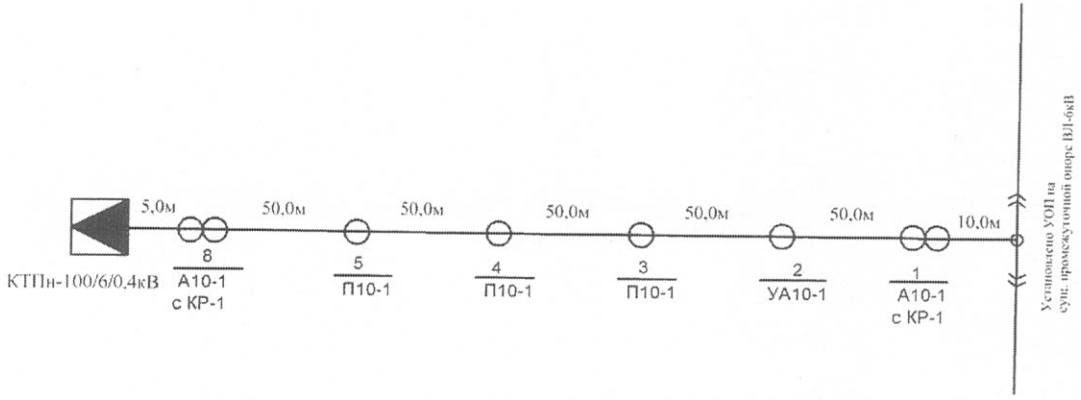

скв.№63д

При строительстве ВЛ-6кВ применены:
1.Железобетонные стойки СВ-105 в кол-ве 10шт
2.Траверсы ТМ-24 в кол-ве 3 шт.
3.Траверсы ТМ-6 в кол-ве 3шт.
4.Траверсы ТМ-2 в кол-ве 1шт.
5.Изоляторы ШФ-20 в кол-ве 33шт.
6.Изоляторы ПС-70 в кол-ве 24 шт.
7.Провод АС 50 /8 в кол-ве 795 м.

Протяженность ВЛ-6кВ L= 265м.

Начальник участка ТОО "АльфаСтрой-KZ " Пулатов Ж .

Вед.инженер ОКС
(Электр. часть и КИП иА) АО "ПККР" Али Б./Алдунгаров Б.

Вед. инженер по надзору
за строительством ОКС АО "ПККР" Бисенов Қ../Накыпбаев Е.

Вед. инженер по надзору
за строительством ОКС АО "ПККР" Байдуйсенов С../ТлеубергеновР.

Авторский надзор ГИП ПГ АО "ПККР" Токшылыкова Г.

Проект КВ 23-01/02	ПГ АО "ПККР"
"Электроснабжения скв. №63д,73,77 на м/р Карабулак".	Заказчик: АО "ПККР"
Исполнительная схема Электроснабжение скважины №63д.	Подрядчик: ТОО "АльфаСтрой-KZ"

Исполнительная схема
трассы ВЛ-6кВ на м/р Карабулак скважины №73.

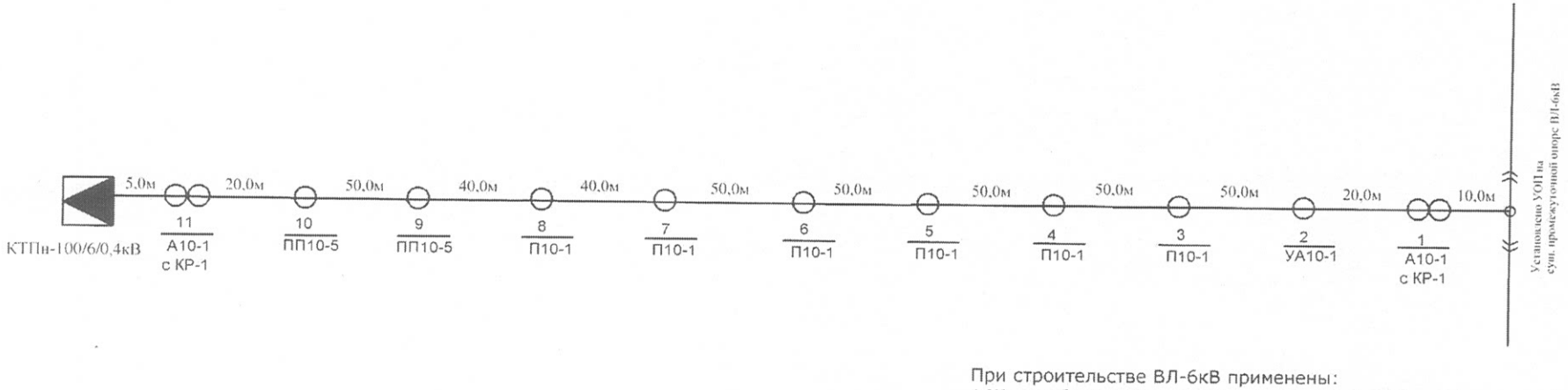

При строительстве ВЛ-6кВ применены:
1.Железобетонные стойки СВ-105 в кол-ве 13шт.
Железобетонные стойки СВ-164 в кол-ве 2 шт.
2.Траверсы ТМ-24 в кол-ве 8 шт.
3.Траверсы ТМ-6 в кол-ве 3 шт.
4.Траверсы ТМ-2 в кол-ве 1шт.
5.Изоляторы ШФ-20 в кол-ве 63шт.
6.Изоляторы ПС-70 в кол-ве 24 шт.
7.Провод АС 50 /8 в кол-ве 1305 м.

Протяженность ВЛ-6кВ L= 435 м.

Начальник участка ТОО "АльфаСтрой-KZ " _____ Пулатов Ж .

Вед.инженер ОКС
(Электр. часть и КИП иА) АО "ПККР" _____ Али Б./Алдунгаров Б.

Вед. инженер по надзору
за строительством ОКС АО "ПККР" _____ Бисенов Қ../Накыпбаев Е.

Вед. инженер по надзору
за строительством ОКС АО "ПККР" _____ Байдуйсенов С../ТлеубергеновР.

Авторский надзор ГИП ПГ АО "ПККР" _____ Токшылыкова Г.

Проект AR 23-01/02	ПГ АО "ПККР"
"Электроснабжения скв. №63д,73,77 на м/р Карабулак".	Заказчик: АО "ПККР"
Исполнительная схема Электроснабжение скважины №73.	Исполнитель: ТОО "Нурлытау ЛТД"

Исполнительная схема
трассы ВЛ-6кВ на м/р Карабулак скважины №77.

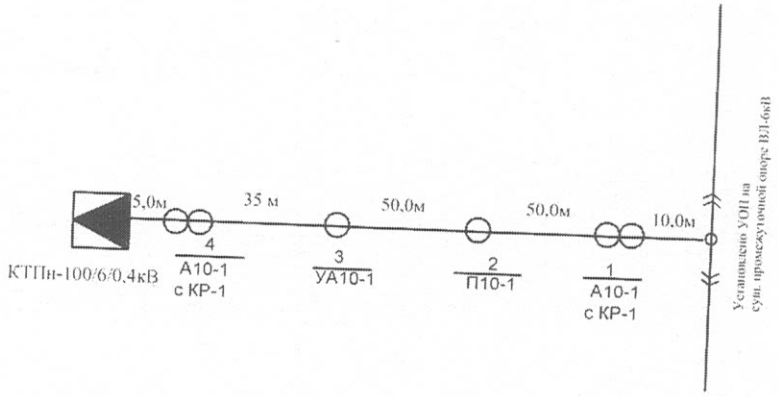

скв.№77

При строительстве ВЛ-6кВ применены:
1.Железобетонные стойки СВ-105 в кол-ве 8шт
2.Траверсы ТМ-24 в кол-ве 1 шт.
3.Траверсы ТМ-6 в кол-ве 3 шт.
4.Траверсы ТМ-2 в кол-ве 1шт.
5.Изоляторы ШФ-20 в кол-ве 23 шт.
6.Изоляторы ПС-70 в кол-ве 24 шт.
7.Провод АС 50 /8 в кол-ве 450 м.

Протяженность ВЛ-6кВ L= 150 м

Начальник участка ТОО "АльфаСтрой-KZ " _____ Пулатов Ж .

Вед.инженер ОКС
(Электр. часть и КИП иА) АО "ПККР" _____ Али Б./Алдунгаров Б.

Вед. инженер по надзору
за строительством ОКС АО "ПККР" _____ Бисенов К../Накыпбаев Е.

Вед. инженер по надзору
за строительством ОКС АО "ПККР" _____ Байдуйсенов С../ТлеубергеновР.

Авторский надзор ГИП ПГ АО "ПККР" _____ Токшылыкова Г.

Проект AR 23-01/02	ПГ АО "ПККР"
"Электроснабжения скв. №63д,73,77 на м/р Карабулак".	Заказчик: АО "ПККР"
Исполнительная схема Электроснабжение скважины №77.	Подрядчик: ТОО "АльфаСтрой-KZ"