«Қазақ Сантехжобалау»
Жауапкершілігі шектеулі серіктестігі
Қазақстан Республикасы, 050040,
Алматы қаласы, Бостандық ауданы,
Жандосов көшесі, 2 үй, 206 кеңсе
Тел. +7-727-323-23-12
+7-771-266-21-32

казахский сантехпроект
надежная гарантия качества

Товарищество с ограниченной
ответственностью
«Казахский Сантехпроект»
Республика Казахстан, 050040,
город Алматы, Бостандыкский район,
ул. Жандосова, 2, оф. 206
Тел. +7-727-323-23-12
+7-771-266-21-32

Государственная лицензия ГСЛ № 000014, выданная 9 декабря 1994 года

Реконструкция распределительных тепловых сетей Уч. № 17 МТК 2ПМ-4-5 квадрат улиц Гоголя-Муратбаева-Айтеке би-Кожамкулова в г. Алматы

ПРОЕКТ ОРГАНИЗАЦИИ СТРОИТЕЛЬСТВА

4633-С11-ПОС

Том 3

2024 г.

«Қазақ Сантехжобалау» Жауапкершілігі шектеулі серіктестігі

Товарищество с ограниченной ответственностью «Казахский Сантехпроект»

Реконструкция распределительных тепловых сетей Уч. № 17 МТК 2ПМ-4-5 квадрат улиц Гоголя-Муратбаева-Айтеке би-Кожамкулова в г. Алматы

ПРОЕКТ ОРГАНИЗАЦИИ СТРОИТЕЛЬСТВА

4633-С11-ПОС

Том 3

Директор **А. В. Вахламов**

Главный инженер **А. Е. Быков**

Главный инженер проекта **М. В. Верещагина**

2024 г.

Взам. инв. №	
Подп. и дата	
Инв. № подл.	6

Деятельность ТОО «Казахский Сантехпроект» осуществляется на основании:

- государственной лицензии ГСЛ № 000014 от 09 декабря 1994 года, выданной Комитетом по делам строительства Министерства индустрии и торговли Республики Казахстан (дата подтверждения - 28 мая 2012 года).

Данная работа не подлежит размножению или передаче другим организациям и лицам без согласия ТОО «Казахский Сантехпроект».

Содержание

1. Общая часть……..……..……3
2. Характеристика площадки и условий строительства.....4
3. Основные технологические и конструктивные решения.....5
4. Обоснование продолжительности строительства и календарный план
   4.1. Обоснование продолжительности строительства.....6
   4.2. Календарный план.....7
5. Общая организация строительства и методы производства работ
   5.1. Организационно-технологические схемы работ.....8
   5.2. Основные методы производства строительно-монтажных работ.....8
6. Решения по обеспечению строительства
   6.1. Ведомость потребности в основных строительных машинах, механизмах и транспортных средствах.....19
   6.2. Потребность строительства в кадрах.....20
   6.3. Потребность во временных административно-бытовых зданиях.....20
   6.4. Потребность в электроэнергии, топливе, воде и сжатом воздухе.....21
7. Мероприятия по охране труда и технике безопасности.....27
8. Пожарная и экологическая безопасность.....28
9. Санитарно-эпидемиологические мероприятия…….....33
   9.1. Санитарно-эпидемиологические требования к условиям труда и бытового обслуживания при строительстве.....33
   9.2. Санитарно-эпидемиологические требования к объектам и организациям строительства на период введения ограничительных мероприятий, в том числе карантина.....43
10. Мероприятия по контролю качества строительно-монтажных работ.....45
11. Технико-экономические показатели.....46

Приложение 1. Стройгенплан.
Приложение 2. Транспортные схемы перевозки грунта и вывоза строительного мусора.

1. Общая часть

Проект Организации Строительства (ПОС) объекта «Реконструкция распределительных тепловых сетей уч. №17 МТК 2ПМ-4-5 квадрат улиц Гоголя-Муратбаева-Айтеке би-Кожамкулова в г. Алматы» разработан на основании:

· задания на проектирование объекта «Реконструкция распределительных тепловых сетей уч. №17 МТК 2ПМ-4-5 квадрат улиц Гоголя-Муратбаева-Айтике би-Кожамкулова в г. Алматы», утверждённого руководителем КГУ «Управление энергетики и водоснабжения» города Алматы от 18.07.2023 г.;

· архитектурно-планировочного задания на проектирование (АПЗ) № KZ59VUA00987544 от 27.09.2023г;

· заданий технологических отделов ТОО «Казахский Сантехпроект»;

· отчёта об инженерно-геологических изысканиях на объекте «Реконструкция тепловых сетей от МТК 2-ПМ 4-5 в кв. ул. Гоголя-Муратбаева-Айтике би-Кожамкулова», выполненного ТОО «ГЕОСТРОЙИНВЕСТ», г. Алматы, в 2023 году.

Строительство тепловых сетей будет проводиться в условиях городской застроенной территории, насыщенной инженерными коммуникациями. Стесненные условия характеризуются наличием на участке следующих факторов:

- интенсивного движения пешеходов в непосредственной близости от места работ;
- разветвленной сети существующих подземных коммуникаций, подлежащих подвеске или перекладке;
- жилых и производственных зданий, а также сохраняемых зелёных насаждений в непосредственной близости от места работ;
- стесненных условий складирования материалов.

Проект Организации Строительства является обязательным документом для Заказчика, подрядных строительных организаций, а также для организаций, осуществляющих финансирование и материально-техническое обеспечение строительства.

Проект Организации Строительства является основанием для разработки Проекта Производства Работ.

Запрещается осуществление строительно-монтажных работ без утверждённого Проекта Производства Работ (ППР).

Проект Организации Строительства разработан с учётом требований следующих нормативных документов:

СН РК 1.03-00-2022 «Строительное производство. Организация строительства предприятий, зданий и сооружений»;

Пособие по разработке проектов организации строительства и проектов производства работ для жилищно-гражданского строительства (к СНиП РК 1.03-06-2002*)

СН РК 1.03-02-2014 "Продолжительность строительства и задел в строительстве предприятий, зданий и сооружений. Часть II";

СП РК 1.03-101-2013 "Продолжительность строительства и задел в строительстве предприятий, зданий и сооружений. Часть I";

СП РК 1.03-102-2014 "Продолжительность строительства и задел в строительстве предприятий, зданий и сооружений. Часть II";

СН РК 1.03-05-2011 Охрана труда и техника безопасности в строительстве;

СН РК 5.01-01-2013 Земляные сооружения, основания и фундаменты;

СП РК 5.01-101-2013 Земляные сооружения, основания и фундаменты;

Санитарные правила «Санитарно-эпидемиологические требования к зданиям и сооружениям производственного назначения» (утверждены приказом Министра здравоохранения Республики Казахстан от 03.08.2021 г. № ҚР ДСМ-72).

Санитарные правила «Санитарно-эпидемиологические требования к условиям труда и бытового обслуживания при строительстве, реконструкции, ремонте и вводе, эксплуатации объектов строительства», утвержденными приказом Министра здравоохранения Республики Казахстан от 16 июня 2021 года № ҚР ДСМ-49.

2. Характеристика площадки и условий строительства

Природно-климатические условия площадки строительства:

· район строительства - г. Алматы, относится к III В климатическому району (СП РК 2.04-01-2017 «Строительная климатология»);

· снеговая нагрузка. Снеговой район - II, снеговая нагрузка на грунт составляет 1,2 кПа (СП РК EN 1991-1-3: 2005/ 2011).

· нагрузка от ветра. Район по давлению ветра - I, базовый скоростной напор ветра -0,39 кПа (СП РК EN 1991-1-4: 2005/ 2011).

· температура наружного воздуха наиболее холодной пятидневки, согласно СП РК 2.04-01-2017: минус 20,1°С, обеспеченностью 0,92, минус 23,3° С, обеспеченностью 0,98.

Сейсмичность площадки - 9 баллов (СП РК 2.03-30-2017* «Строительство в сейсмических зонах»). Тип грунтовых условий по сейсмическим свойствам – II (второй).

Краткая характеристика свойств грунтов основания на площадке строительства

В результате инженерно-геологических изысканий на площадке выделено три инженерно-геологических элемента (ИГЭ):

- ИГЭ-1. Насыпной грунт (галька, суглинок, строительный мусор). Вскрытая мощность слоя 0,2 – 0,3 м.
- ИГЭ-2. Суглинок твердой консистенции, просадочный (I-тип). Вскрытая мощность слоя 1,0-3,50м. Начальное просадочное давление-0,8 кгс/см^2.
- ИГЭ-3. Галечниковый грунт с песчаным заполнителем. с включением валунов до 20%. Вскрытая мощность слоя 3,5 – 5,0 м.

Грунтовые воды выработками до глубины 5,0 м не вскрыты.

Нормативная глубина промерзания суглинка - 79 см, насыпных и галечниковых грунтов - 117 см.

Степень агрессивного воздействия грунтов на бетонные и железобетонные конструкции по содержанию сульфатов для бетонов портландцементе (ГОСТ 31108-2020) - грунты слабоагрессивные, для бетонов на сульфатостойких цементах – грунты неагрессивные. По содержанию хлоридов – грунты неагрессивные.

Коррозионная активность грунтов к металлам:

1) к свинцовой оболочке кабеля – от средней до высокой;

2) к алюминиевой оболочке кабеля: – от средней до высокой;

3) к углеродистой стали методом удельного электрического сопротивления – от средней до высокой (удельное электрическое сопротивление грунтов составляет 6-52 Ом*м).

Строительные группы грунтов по трудности разработки одноковшовым экскаватором/вручную согласно таб.1 «СН РК 8.02.05-2002 Сборники сметных норм и расценок на строительные работы. Сборник 1. Земляные работы»:

1. Насыпной грунт – группа 2 / группа 2 (пункт 26а);
2. Суглинок- группы 2/2 (пункт 35в);
3. Галечниковый грунт – группа 4/ группа 4 (пункт 6г).

3. Основные технологические и конструктивные решения

Прокладка тепловых сетей подземная, канальная, с использованием стальных предизолированных труб, изготовленных индустриально, в заводских условиях.

Технологические трубопроводы 2 тр Ø133х4/225; 2 тр Ø89х4/160; 2 тр Ø76х3.5/140; 2 тр Ø89х4/160; 2 тр Ø45х3.5/125.

Конструкция предизолированых труб заводского изготовления включает в себя стальной (рабочий) трубопровод, изолирующий слой из жесткого пенополиуретана (ППУ), и внешней защитной оболочки из полиэтилена низкого давления.

Система труб с заводской изоляцией характеризуется тем, что все элементы системы, включающие прямые трубы, тройники, отводы и неподвижные опоры поставляются в комплекте.

Компенсация температурных удлинений проектируемого участка предусмотрена естественными углами поворотов.

Трубы для тепловых сетей (тепловая камера, дренаж) приняты:

- электросварные, прямошовные, термически обработанные, по ГОСТ 10704-91* из качественной углеродистой стали марки 10, с поставкой по группе "В", по ГОСТ 1050-88, с предоставлением сертификатов качества и испытаний труб.

Арматура для тепловых сетей принята стальная в соответствии с требованиями МСН 4.02-02-2004 "Тепловые сети" (сейсмика -9 баллов).

Арматура принята на давление 2,5 МПа, класс герметичности А.

Дренажная арматура предусмотрена в соответствии с требованиями МСН 4.02-02-2004 "Тепловые сети" в нижних точках для спуска воды.

Рабочим проектом предусмотрен 100 %-ный контроль качества сварных швов неразрушающими методами контроля.

Для изоляции стыков трубопроводов предусмотрены муфты с термоусадочным полотном. Запенивание стыков производится пенопакетами.

Резка труб производится газорезкой, при этом теплоизоляция снимается ручным инструментом, а торцы теплоизоляции в ходе резки стальных труб закрываются защитными экранами.

На площадке строительства производится минимум работ, включающих сборку трубопроводов и их фасонных элементов.

Рабочим проектом предусмотрена предизолированная система труб, всех элементов трубопровода, снабженная системой оперативного дистанционного контроля (ОДК) за состоянием изоляции и трубопровода.

Протяженность трассы составляет: 383м

Подземные непроходные каналы тепловых сетей и П-образные компенсаторы запроектированы из сборных железобетонных лотков, перекрываемые сборными плитами. Все конструктивные элементы каналов, П-образных компенсаторов и скользящие опоры запроектированы по серии 3.006.1-2.87, вып. 1, 2. Швы между сборными элементами каналов и П-образными компенсаторами заполняются цементным раствором марки 100.

Габаритные размеры поперечных сечений каналов, мм: 1160 х 790 (h); 780 х 610 (h).

По длине каналов, с шагом не более 50,0 м, а также в местах примыкания каналов к узлам трубопроводов (УТ), неподвижным и направляющим опорам предусмотрены деформационные швы.

Заделка деформационных швов выполнена в соответствии с рекомендациями серии 3.006.1-2.87.

По длине каналов под сборными лотками каналов и П-образных компенсаторов,

предусмотрена песчаная подготовка толщиной 100 мм.

Стыки сборных железобетонных элементов каналов и П-образного компенсатора усилены железобетонными плоскими подкладками.

Обратную засыпку пазух непроходных каналов и П-образных компенсаторов производить местным грунтом послойно, $К_у$ = 0,92.

При прокладке тепловых сетей под проездами - $К_у$ = 0,98.

Узлы трубопроводов (камеры) - подземные, прямоугольной формы в плане. Стенки и днища камер - монолитные железобетонные толщиной 350 мм, 300 мм, армированы отдельными стержнями, образующими с двух сторон арматурную сетку.

Неподвижные опоры выполнены монолитными железобетонными. В основании опор предусмотрена бетонная подготовка.

Для временной надземной прокладки тепловых сетей предусмотрены пролётные строения с длиной пролёта 4,0 м; 4,5 м; 6,0 м; 7,5 м; 9,0 м.

Опоры пролётных строений имеют высоту Н = 5,0 м и выполнены из электросварных прямошовных труб по ГОСТ 10704-91.

Пролётная часть предусмотрена из электросварных прямошовных труб по ГОСТ 10704-91.

Отдельно стоящие высокие опоры временного горячего водоснабжения на период строительства имеют высоту 3,0 м и 5,0 м, выполнены из электросварных прямошовных труб по ГОСТ 10704-91.

Опоры пролётных строений и отдельно стоящие высокие опоры временного горячего водоснабжения на период строительства опираются на столбчатые монолитные железобетонные фундаменты.

4. Обоснование продолжительности строительства и календарный план

4.1 Обоснование продолжительности строительства

Продолжительность строительства сетей теплоснабжения определена по СН РК 1.03-02-2014 и СП РК 1.03-102-2014 «Продолжительность строительства и задел в строительстве предприятий зданий и сооружений. Часть II» с учетом последовательности производства работ и совместимости рабочих процессов.

Проектом предусмотрено сооружение сетей теплоснабжения в траншеи с крепление стенок в каналах из сборных железобетонных лотковых элементов из труб с заводской теплоизоляцией.

Общая длина прокладки труб составляет 0,383 км.

Нормативные сроки продолжительности строительства сетей теплоснабжения определены по главе 9.7 «Городские инженерные сооружения».

Определение продолжительности строительства тепловых сетей, сооружаемых в траншеях с креплением стенок до 400 мм.

Согласно приложению Б, Таблица Б.5.7.1 п. 3 **«Уличные тепловые сети, сооружаемые в траншеях с откосами»** для труб диаметром до 400 мм нормами СП РК 1.03-102-2014 определена продолжительность строительства:

при длине прокладки 0,1 км продолжительность строительства составляет 1 месяцев;

при длине прокладки 0,5 км продолжительность строительства составляет 4 месяцев;

Согласно п. 10.1 СП РК 1.03-102-2014 продолжительность строительства объектов, показатели которых отличаются от приведенных норм и находятся в интервалах между ними, определяется методом интерполяции.

Продолжительность строительства по формуле пункта 10.2 СП РК 1.03-102-2014 равна:

$$T_{\text{Н}} = T_{min} + \left(\frac{T_{max} - T_{min}}{\Pi_{max} - \Pi_{min}}\right) \cdot (\Pi_{\text{Н}} - \Pi_{min}) = 1\text{мес} + \left(\frac{4\text{мес} - 1\text{мес}}{0{,}5\text{км} - 0{,}1\text{км}}\right) \cdot (0{,}383\text{км} - 0{,}1\text{км}) = 3{,}2\text{мес}$$

Согласно п. 9.7.8 СП РК 1.03-102-2014 продолжительность строительства тепловых сетей, конструктивные решения и условия прокладки которых отличаются от указанных в правилах, определяется умножением коэффициента:

- 0,95 - при подземной прокладке в непроходных каналах в сухих грунтах;
- 0,7 - при применении труб с заводской теплоизоляцией

Продолжительность строительства составит:

$$T = 3{,}3\text{мес} \cdot 0{,}7 \cdot 0{,}95 = 2{,}2\text{мес}$$

С учетом демонтажа существующей трассы, продолжительность строительства тепловых сетей составит **3 месяца** (в том числе подготовительный период – 0,5 месяц).

Нормами продолжительности строительства и задела в строительстве городских уличных трубопроводов учтено выполнение работ подготовительного периода (устройство бытового городка, временных дорог, электро- и водоснабжения; площадок для складирования материалов, ограждения стройплощадки), основных работ (разборка дорожных конструкций, отрывка траншеи с подвеской существующих подземных коммуникаций, устройство подготовки, монтаж каналов, трубопроводов, колодцев и камер, изоляция и гидравлические испытания, обратная засыпка), а также работ заключительного периода (восстановление дорожных одежд, тротуаров, газонов и зеленых насаждений, разборка бытового городка и ограждения стройплощадки).

4.2 Календарный план

Календарный план строительства предназначен для определения последовательности и сроков выполнения общестроительных и монтажных работ.

Эти сроки устанавливаются в результате рациональной увязки сроков выполнения отдельных видов работ, учёта состава и количества основных ресурсов, в первую очередь, рабочих бригад и ведущих механизмов, а также специфических условий района строительства.

Календарный план должен сопровождаться последовательностью технологических процессов и организационным распределением работ по исполнителям.

Начало строительства намечается на II квартал (июнь) 2025 года.

Нормы задела в строительстве

Показатели задела, соответствующие расчетной продолжительности строительства приведены в таблице 1.

Таблица 1

Объект, характеристика	Норма продолжительности строительства, мес.			Показатель	Нормы задела в строительстве по месяцам, % сметной стоимости					
	Общая	в том числе			2025					
		подготовительный период	монтаж оборудования		II			III		
					4	5	6	7	8	9
1	2	3	4	5	6	7	8	9	10	11
Уличные тепловые сети	3	0.5		К			35	75	100	

Нормы задела в строительстве: на 2025 год –100%.

5. Общая организация строительства и методы производства работ

5.1 Организационно-технологические схемы работ

Организационно-технологические схемы (ОТС) производства основных работ являются базой для проектирования детального календарного плана (графика). ОТС вместе с пространственным разбиением строительства на частные фронты работ позволяют совмещать производство работ в пространстве и во времени или, иными словами, организовать поточное выполнение работ, обеспечивающее рациональное сокращение продолжительности строительства при допустимом насыщении работ трудовыми, машинными и материальными ресурсами.

Принято круглогодичное производство строительно-монтажных работ подрядным способом силами генподрядной организации с привлечением субподрядных организаций.

Структура строительной организации - прорабский участок.

Снабжение строительными конструкциями, материалами и изделиями обеспечивается подрядчиками - исполнителями работ с доставкой их автотранспортом.

В процессе строительства необходимо организовать контроль и приемку поступающих конструкций, деталей и материалов.

Способы производства работ обосновываются в ППР, где, исходя из возможностей строительной организации и особенностей площадки строительства, принимается решение по способу ведения работ.

До начала выполнения строительно-монтажных работ, в том числе подготовительных, работ на объекте заказчик обязан оформить в установленном порядке уведомление о начале строительно-монтажных работ. Выполнение работ без указанного уведомления запрещается.

Строительство должно вестись в технологической последовательности в соответствии с календарным планом с учетом обоснованного совмещения отдельных видов работ. Выполнение работ сезонного характера (включая отдельные виды подготовительных работ) необходимо предусматривать в наиболее благоприятное время года в соответствии с решениями, принятыми в проекте организации строительства.

К основным работам по строительству объекта или его части разрешается приступать только после устройства необходимых ограждений строительной площадки (охранных, защитных или сигнальных) и создания разбивочной геодезической основы. Организацию строительной площадки выполнить в соответствии со стройгенпланом.

Все работы должны вестись в соответствии с требованиями норм, в том числе СН РК 1.03-00-2011 «Строительное производство. Организация строительства предприятий, зданий и сооружений», СН РК 5.01-01-2013 "Земляные сооружения, основания и фундаменты".

Сборные железобетонные конструкции, бетон и раствор доставляются с заводов ЖБК г. Алматы.

Инертные материалы (песок, щебень и т. д.) завозятся из местных карьеров.

Доставка конструкций, материалов, оборудования непосредственно на площадку складирования или к месту монтажа осуществляется автотранспортом.

Подъездные автодороги имеют твёрдое покрытие.

5.2 Основные методы производства строительно-монтажных работ

Подготовительные работы

Производство строительно-монтажных работ делится на подготовительный и основной периоды строительства.

До начала производства работ, согласно СН РК 1.03-00-2022, должна быть выполнена общая организационно-техническая подготовка и обустройство стройплощадки, согласно требуемому комплексу работ подготовительного периода, включающая:

- обеспечение строительства проектно-сметной документацией, прошедшей экспертизу и утверждённой к производству работ;
- разработку организационно-технологической документации на строительство (ППР, Технологических Карт (ТК), стройгенпланы и т. д.);
- оформление разрешений и допусков на производство работ и строительство объекта;
- финансирование строительства;
- организацию поставки на площадку материально-технических ресурсов;
- создание необходимых запасов;
- обеспечение площадки строительства средствами механизации;
- подбор рабочих кадров и ИТР;
- подготовку мероприятий по организации труда;
- обеспечение строительства временными подъездными путями, электро-, водоснабжением и связью, временными бытовыми и складскими помещениями;
- согласование с соответствующими организациями графика ведения работ, при которых необходимо временное отключение электроэнергии, кабеля, водоснабжения и т. д.;
- комплекс подготовительных работ должен выполняться до начала производства основных работ и включить в себя работы, связанные с освоением строительной площадки, обеспечивающее ритмичное ведение строительного производства;
- создание геодезической разбивной основы, инженерных сетей с выносом и закреплением репера;
- расчистку территории строительной площадки.

После выполнения работ подготовительного периода необходимо приступить к выполнению основных строительно-монтажных работ.

Описание последовательности технологических процессов и методы производства основных строительно-монтажных работ приведены ниже в соответствующих разделах.

Строительство тепловых сетей будет проводиться в условиях городской застроенной территории, насыщенной инженерными коммуникациями.

Стеснённые условия характеризуются наличием на участке следующих факторов:

- интенсивного движения пешеходов в непосредственной близости от места работ;
- разветвлённой сети существующих подземных коммуникаций, подлежащих подвеске или перекладке;
- жилых и производственных зданий, а также сохраняемых зелёных насаждений в непосредственной близости от места работ;
- стеснённых условий складирования материалов.

Строительно-монтажные организации должны иметь в г. Алматы собственные производственные базы с соответствующим набором зданий и сооружений, позволяющие обеспечить выполнение проектных объёмов строительно-монтажных работ в нормативные сроки.

Для проектируемых участков строительства тепловых сетей предусматривается установка передвижных вагончиков и сооружение площадок складирования.

Обеспечение строительства конструкциями, изделиями и материалами осуществляется автомобильным транспортом, по железной дороге с предприятий стройиндустрии и

промстройматериалов из различных областей Республики Казахстан на базу Заказчика или генподрядной организации.

Сборные железобетонные конструкции, бетон и раствор доставляются с заводов ЖБК г. Алматы.

Инертные материалы (песок, щебень и т. д.) завозятся из местных карьеров.

Доставка конструкций, материалов, оборудования непосредственно на площадку складирования или к месту монтажа осуществляется автотранспортом.

Подъездные автодороги имеют твёрдое покрытие.

Согласно СН РК 1.03-00-2022, запрещается осуществление строительно-монтажных работ без утверждённых Проекта Организации Строительства (ПОС) и Проекта Производства Работ (ППР).

Земляные работы

Земляные работы следует производить в соответствии с требованиями Проекта Производства Работ и СН РК 5.01-01-2013 "Земляные сооружения, основания и фундаменты".

После геодезической разбивки прохождения оси теплотрассы, габаритов, обозначения местоположения подземных сетей и коммуникаций работы на каждой захватке (участке) выполняются в следующей очерёдности:

- завоз, разгрузка и складирование используемых строительных материалов выполняется на бровке траншеи после завершения земляных и демонтажных работ;
- в стеснённых условиях, на участках (захватках) теплотрассы, где ширина проезжей части автодорог, после устройства траншеи, недостаточна для одновременной работы монтажного крана и проезда автополуприцепа-платформы, эти работы выполняются предварительно, до начала земляных работ;
- экскаватором разрабатывается грунт в траншеях с погрузкой в автосамосвалы и вывозом его в отвал;
- дно траншеи выравнивается песком толщиной не менее 100 мм, песок подаётся в бадьях автокраном.

Земляные работы должны выполняться комплексно-механизированным способом, в основном специализированными организациями с предварительным проведением подготовительных работ.

До начала производства земляных работ, район работ согласовать с местными организациями, эксплуатирующими коммуникации, и оформить разрешение на право земляных работ в установленном порядке.

В случае обнаружения в ходе строительства существующих коммуникаций и сетей, не указанных в проекте, работы прекращаются и на место вызываются представители организаций, эксплуатирующих эти сети и коммуникации.

В зависимости от дальности перемещения грунта, наличия парка машин и объёма работ подбирается и экономически обосновывается комплект машин и механизмов.

Места работ по отрывке траншей должны быть защищены от стоков поверхностных вод путём устройства временных или постоянных водоотводящих устройств: оградительного обвалования, водоотводных канав с низовой стороны.

В непосредственной близости коммуникаций грунт должен разрабатываться вручную.

Траншеи с уложенными трубопроводами засыпают песком на 150 мм выше труб с послойным уплотнением, над каждой трубой на слой песка необходимо уложить маркировочную ленту.

При ручном уплотнении толщина слоя не должна быть более 100 мм, при механической трамбовке - до 300 мм.

Засыпной материал не должен содержать камней, щебня, гранул с размером зёрен более 16 мм, остатков растений, мусора.

Стыки труб засыпают после гидравлических испытаний.

Разработку траншей для бесканальной прокладки трубопроводов с использованием предизолированных труб и элементов следует выполнять механизированным способом экскаватором типа "HITACHI", с соблюдением требований СН РК 5.01-01-2013 "Земляные сооружения, основания и фундаменты".

В связи со стеснёнными условиями и отсутствием возможности складирования грунта на бровке траншеи, проектом предусмотрен вывоз разрабатываемого грунта на расстояние 30 км согласно письму ТОО «АлТС» «О расстоянии вывоза грунта и мусора» № 15.4/10989/18 от 19.07.2023 г.

Объемы земляных работ приведены в таблице ниже:

Поз.	Наименование	Ед. изм.	Кол-во	Группы грунтов по трудности разработки
	Узел теплопровода УТ1			
1	Общая выемка, в том числе:	$м^3$	56.5	
	Насыпной грунт, ИГЭ-1	$м^3$	16.0	2
	Суглинок твердый, просадочный (1 тип), ИГЭ-2	$м^3$	40.5	2
2	Обратная засыпка ПГС (под дорогой)	$м^3$	34.8	
	Дренажный колодец ДК1			
	Общая выемка, в том числе:	$м^3$	27.7	
3	Насыпной грунт, ИГЭ-1	$м^3$	5.6	2
	Суглинок твердый, просадочный (1 тип), ИГЭ-2	$м^3$	13.9	2
	Галечниковый грунт с песчаным заполнителем, ИГЭ-3	$м^3$	8.1	4
4	Обратная засыпка местным грунтом (вне дорог)	$м^3$	22.3	
	Узел теплопровода УТ2			
1	Общая выемка, в том числе:	$м^3$	52,8	
	Насыпной грунт, ИГЭ-1	$м^3$	16,0	2
	Суглинок твердый, просадочный (1 тип), ИГЭ-2	$м^3$	36,8	2
2	Обратная засыпка ПГС (под дорогой)	$м^3$	32,7	
	Узел теплопровода УТ3			
1	Общая выемка, в том числе:	$м^3$	59,3	
	Насыпной грунт, ИГЭ-1	$м^3$	18,0	2
	Суглинок твердый, просадочный (1 тип), ИГЭ-2	$м^3$	41,3	2
2	Обратная засыпка ПГС (под дорогой)	$м^3$	35,6	
	Дренажный колодец ДК2			
3	Общая выемка, в том числе:	$м^3$	22,9	

	Насыпной грунт, ИГЭ-1	м^3	5,6	2
	Суглинок твердый, просадочный (1 тип), ИГЭ-2	м^3	13,9	2
	Галечниковый грунт с песчаным заполнителем, ИГЭ-3	м^3	3,3	4
4	Обратная засыпка местным грунтом (вне дорог)	м^3	18,5	

Поз.	Наименование	Ед. изм.	Кол-во	Группы грунтов по трудности разработки
	Узел теплопровода УТ4			
1	Общая выемка, в том числе:	м^3	59,3	
	Насыпной грунт, ИГЭ-1	м^3	18,0	2
	Суглинок твердый, просадочный (1 тип), ИГЭ-2	м^3	41,3	2
2	Обратная засыпка ПГС (под дорогой)	м^3	35,6	
	Дренажный колодец ДК3			
3	Общая выемка, в том числе:	м^3	21,1	
	Насыпной грунт, ИГЭ-1	м^3	3,9	2
	Суглинок твердый, просадочный (1 тип), ИГЭ-2	м^3	13,9	2
	Галечниковый грунт с песчаным заполнителем, ИГЭ-3	м^3	3,3	4
4	Обратная засыпка ПГС (под дорогой)	м^3	18,5	
	Узел теплопровода УТ5			
1	Общая выемка, в том числе:	м^3	47,2	
	Насыпной грунт, ИГЭ-1	м^3	13,6	2
	Суглинок твердый, просадочный (1 тип), ИГЭ-2	м^3	33,6	2
2	Обратная засыпка ПГС (под дорогой)	м^3	30,9	
	Дренажный колодец ДК4			
3	Общая выемка, в том числе:	м^3	22,6	
	Насыпной грунт, ИГЭ-1	м^3	3,9	2
	Суглинок твердый, просадочный (1 тип), ИГЭ-2	м^3	13,9	2
	Галечниковый грунт с песчаным заполнителем, ИГЭ-3	м^3	4,8	4
4	Обратная засыпка ПГС (под дорогой)	м^3	19,6	
	Разрез 1-1 (Канал КЛ 90х60-8)			
1	Общая выемка, в том числе:	м^3	619,5	
	Насыпной грунт, ИГЭ-1	м^3	245,4	2
	Суглинок твердый, просадочный (1 тип), ИГЭ-2	м^3	374,1	2
2	Обратная засыпка местным грунтом (вне дорог)	м^3	9,6	
3	Обратная засыпка ПГС (под дорогой)	м^3	528,9	
	Разрез 2-2 (Канал КЛ 90х45-8)			
1	Общая выемка, в том числе:	м^3	282,0	
	Насыпной грунт, ИГЭ-1	м^3	140,0	2
	Суглинок твердый, просадочный (1 тип), ИГЭ-2	м^3	142,0	2
2	Обратная засыпка местным грунтом (вне дорог)	м^3	58,2	

3	Обратная засыпка ПГС (под дорогой)	$м^3$	173,9	

Поз.	Наименование	Ед. изм.	Кол-во	Группы грунтов по трудности разработки
	Разрез 3-3 (Канал КЛ 90х60-8)			
1	Общая выемка, в том числе:	$м^3$	747,5	
	Насыпной грунт, ИГЭ-1	$м^3$	390,1	2
	Суглинок твердый, просадочный (1 тип), ИГЭ-2	$м^3$	357,4	2
2	Обратная засыпка местным грунтом (вне дорог)	$м^3$	94,9	
3	Обратная засыпка ПГС (под дорогой)	$м^3$	517,6	
	Разрез 4-4 (Канал КЛ 60х45-8)			
1	Общая выемка, в том числе:	$м^3$	55,4	
	Насыпной грунт, ИГЭ-1	$м^3$	33,0	2
	Суглинок твердый, просадочный (1 тип), ИГЭ-2	$м^3$	22,4	2
2	Обратная засыпка местным грунтом (вне дорог)	$м^3$	11,6	
3	Обратная засыпка ПГС (под дорогой)	$м^3$	37,8	
	Разрез 4-4 (Канал КЛ 60х45-8)			
1	Общая выемка, в том числе:	$м^3$	39,6	
	Насыпной грунт, ИГЭ-1	$м^3$	23,2	2
	Суглинок твердый, просадочный (1 тип), ИГЭ-2	$м^3$	16,4	2
2	Обратная засыпка местным грунтом (вне дорог)	$м^3$	-	
3	Обратная засыпка ПГС (под дорогой)	$м^3$	36,1	

Производство работ при стесненных условиях

В случае стесненных условий производства работ, с одной стороны, грунт от разработки траншеи переместить бульдозером за пределы складирования материалов и временных дорог или производить непосредственно при экскавации грунта погрузку его на транспортные средства с доставкой в места временного складирования.

При разработке грунта в траншеях применить один из вариантов крепления вертикальных стенок, представленный на рисунке 1.

В качестве креплений могут использоваться трубы стальные при глубине до 4,5 м включительно и балки двутавровые при глубине траншей до 8 м в сочетании с поясами из двутавровых балок от ⌶ № 22 до ⌶ № 33 и распорами из бревен диаметром 200 мм и стальных труб 219´12, длина которых зависит от ширины траншеи. Глубина защемления труб и двутавровых балок проверяется и уточняется при расчете подпорных стенок.

Выбор варианта зависит от высоты, глубины траншеи и схемы обратной засыпки. При этом величина временной нагрузки на призме обрушения принимается 2,0 $т/м^2$.

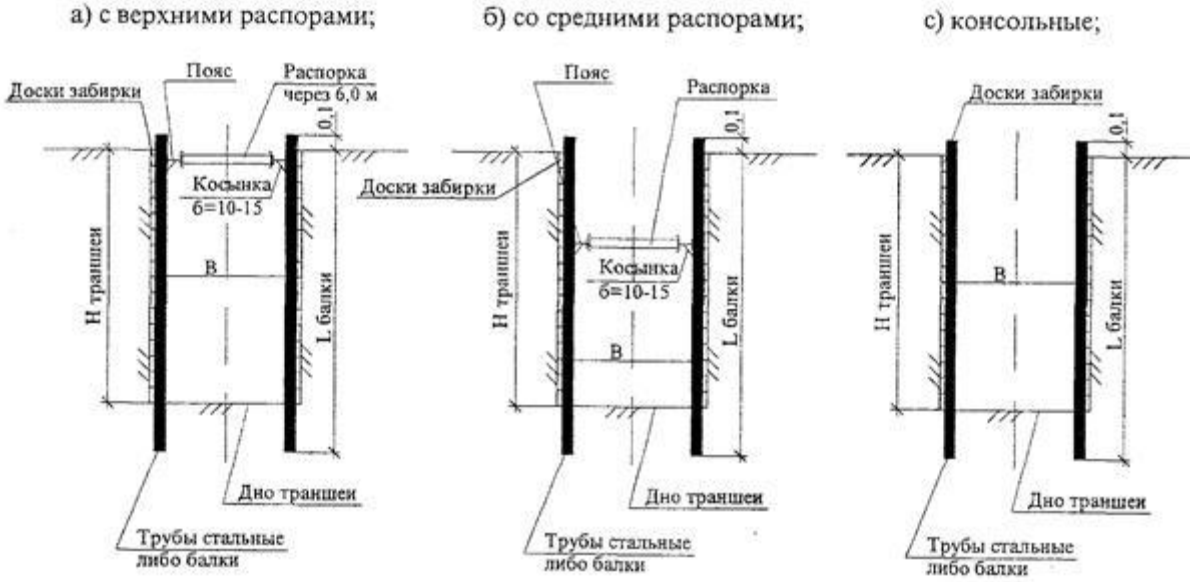

L - глубина погружения балок; H - глубина траншеи; B - ширина траншеи

Рисунок 1 - Варианты крепления стенок траншей глубокого заложения

Крепление вертикальных стенок траншеи с использованием стальных труб ø 219х12 мм, поясов из стальных балок двутавровых № 24 и распоров из бревен диаметром 200 мм согласно рисунку 3. Распорами могут служить как деревянные, так и металлические элементы. Варианты крепления вертикальных стенок траншей с использованием труб или балок, поясов и распоров с указанием их сечений и материала определяются проектом производства работ (ППР).

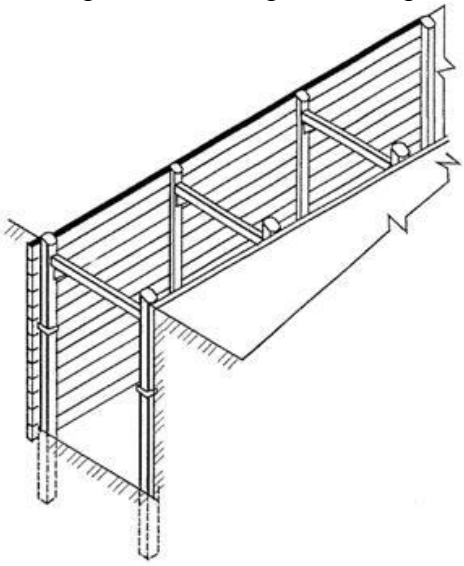

Рисунок 2 - Общая схема траншеи с верхним креплением

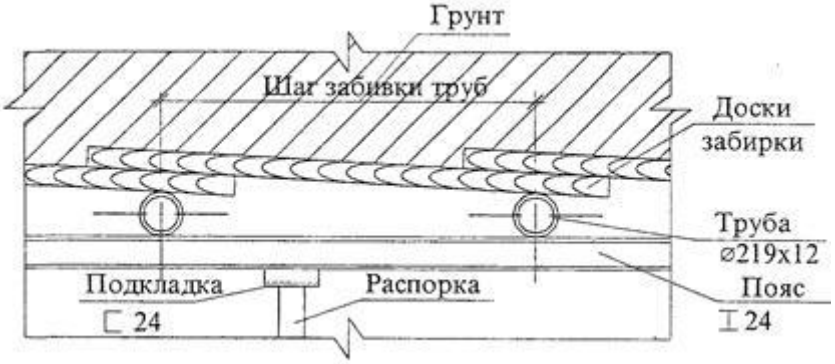

Рисунок 3 - Крепление стенок с применением стальных труб и распорок

Расчёт площади крепления траншеи и котлованов инвентарными щитами

При производстве работ на сети предусматривается подземная прокладка трубопроводов с инвентарными креплениями.

Сеч. 1-1 = 112,42 м (2 тр Ø133х4/225 мм), среднее заглубление - 2,3 м
Сеч. 2-2 = 61,62 м (2 тр Ø89х4/160 мм), среднее заглубление - 1,9 м
Сеч. 3-3 = 174,52 м (2 тр Ø76х3.5/140 мм), среднее заглубление - 1,8 м
Сеч. 4-4 = 17,11 м (2 тр Ø89х4/160 мм), среднее заглубление - 1,6 м
Сеч. 5-5 = 12,51 м (2 тр Ø45х3.5/125), среднее заглубление - 1,6 м

Площадь крепления траншеи инвентарными щитами на участке равна:

$$A_{\text{кр}} = 2 \times (H_{\text{ср}} + 0{,}15\text{м}) \times L,$$

где А - площадь крепления;

Нср - среднее заглубление траншеи;

L - протяжённость участка крепления.

$$A_{\text{кр}} = [2 \times (2{,}3\text{м} + 0{,}15\text{м}) \times 112{,}42] + [2 \times (1{,}9\text{м} + 0{,}15\text{м}) \times 61{,}62] + [2 \times (1{,}8\text{м} + 0{,}15\text{м}) \times 174{,}52] + [2 \times (1{,}6\text{м} + 0{,}15\text{м}) \times 17{,}11] + [2 \times (1{,}6\text{м} + 0{,}15\text{м}) \times 12{,}51] = 1587{,}80\text{м}^2$$

При инвентарных креплениях на захватках по 100,0 м, количество захваток равно:

$$\frac{112{,}42 + 61{,}62 + 174{,}52 + 17{,}11 + 12{,}51}{100} = \frac{378{,}181}{100} \approx 4 \text{ шт}$$

Количество инвентарных креплений повторного применения на одной захватке длиной 100,0 м составляет:

$$\frac{1587{,}8}{4} = 396{,}65 \text{ м}^2$$

Монолитные бетонные и железобетонные работы

Тип опалубки выбирают с учётом технологии и организации монолитных бетонных и железобетонных работ и в зависимости от размеров бетонируемых конструкций.

За состоянием установленной опалубки в процессе бетонирования ведётся непрерывное наблюдение.

Распалубливание монолитных конструкций следует производить при достижении им необходимой прочности.

Приём выполнения опалубки оформляется актом.

Армирование железобетонных конструкций выполнять в соответствии с рабочими чертежами и нормами СН РК 5.03-07-2013.

Приёмка установленной арматуры оформляется актом на скрытые работы.

Дополнительные мероприятия при производстве работ в зимних условиях настоящим проектом не предусмотрены и, при необходимости, должны быть разработаны в Проекте Производства Работ (ППР), с учётом требований СНиП по производству работ в зимних условиях.

Сборные бетонные и железобетонные конструкции

При приёмке сборных железобетонных конструкций, поступающих на строительную площадку, следует проверять наличие паспорта, соответствие указанных в паспорте и фактических параметров конструкций, закладных деталей и строповочных устройств.

Монтаж сборных бетонных и железобетонных конструкций должен производиться с транспортных средств, подъём производится плавно, без рывков и раскачивания, место укладки конструкций в проектное положение должно быть очищено от грязи и снега.

Снятие стропов производится после окончательной рихтовки и выверки правильности установки изделия.

В местах, недоступных для работы краном, монтаж производится с помощью лебёдок, козел, талей и полиспастов.

Размеры тросов, схемы строповки, захватные стропы и монтажные приспособления определяются при разработке Проекта Производства Работ (ППР).

Монтаж тепловых сетей (канальная прокладка предизолированными трубами)

При транспортировке, погрузке и разгрузке предизолированных труб и их элементов необходимо соблюдать меры предосторожности, чтобы не повредить наружную полиэтиленовую оболочку.

Погрузочно-разгрузочные операции необходимо производить с использованием мягких широких строп с концевыми захватками.

Трубы следует хранить в штабелях на ровной площадке, оборудованной лежнями, расположенными с шагом 2,0 м.

Высота штабеля не должна превышать 1,0 м.

Штабели должны располагаться под навесом, защищающим трубы от воздействия солнечных лучей и атмосферных осадков.

Опускание в траншею предизолированных труб наружным диаметром до 150 мм допускается выполнять вручную или при помощи лебёдки.

При этом необходимо соблюдать меры предосторожности, чтобы не повредить оболочку.

Сварка стыков и отводов предизолированных трубопроводов выполняется непосредственно в траншее, хотя допускается сваривать их и на бровке траншеи.

В этом случае предизолированные трубы укладывают на деревянные подкладки сечением 100 х 100 мм, которые располагаются с шагом от 2-х до 3-х метров.

Все соединения стальных труб и их элементов следует выполнять электросваркой.

Во время сварки необходимо применять защитные экраны для предохранения оболочки трубы от искр.

Сварочные работы должны выполнять квалифицированные сварщики, имеющие удостоверение и допуск к производству данных работ.

Если требуется укоротить предизолированную трубу, необходимо выполнить следующие операции:

- ✓ отмерить заданный отрезок и отметить место разреза;
- ✓ отмерить от места разреза на оставшейся трубе 200 мм и отметить круговой линией;
- ✓ отпилить ножовкой вдоль намеченной линии сечения полиэтиленовую трубу так, чтобы не повредить провода сигнализации;
- ✓ удалить отрезанный участок полиэтиленовой трубы-оболочки;
- ✓ удалить пенополиуретановую изоляцию в зоне снятия трубы-оболочки при помощи ножа или других режущих средств осторожно, чтобы не повредить провода сигнализации;
- ✓ тщательно очистить поверхность стальной трубы, чтобы во время сварки не допустить сжигания остатков пенополиуретана, выделяющего токсичные газы;
- ✓ разрезать стальную трубу.

Прокладка тепловых сетей предусмотрена в сборных железобетонных каналах по территории школы предусмотрена в монолитных железобетонных каналах, куда укладываются предизолированные трубы на скользящие опоры.

Скользящие опоры поддерживают трубопровод, но не препятствуют его смещениям от температурных деформаций.

Для контроля за состоянием (увлажнением) теплоизоляционного слоя трубопровода монтируется система аварийной сигнализации.

Система состоит из двух медных проводов площадью сечения 1,5 мм^2, вмонтированных в пенополиуретановую изоляцию на расстоянии от 15 до 20 мм от стальной трубы в положении "без 10 минут 14 часов".

При соединении сигнальных проводов необходимо:

- аккуратно выпрямить сигнальные провода;
- зачистить концы проводов наждачной бумагой;
- натянуть провод, отрезав лишнюю длину;
- соединить провода в натянутом состоянии с помощью специального обжимного инструмента;
- вставить дистанцирующие мостики под провода и вставить в них провода;
- прикрепить дистанцирующие мостики к трубе лентой.

На концах трасс устанавливаются концевые терминалы, в середине - промежуточные.

Терминалы устанавливаются как можно ближе к трубопроводу.

Максимальная длина кабеля от трубопровода до терминала не должна превышать 10,0 м.

Монтаж теплофикационных железобетонных лотков

До начала укладки лотков должны быть выполнены следующие работы:

1. Разработана траншея и принята по акту под монтаж лотков.
2. Доставлены на место работы необходимый инвентарь, инструмент и монтажный кран.
3. Завезены и заскладированы железобетонные лотки (заизолированные).
4. Произведена разбивка осей движения и рабочих стоянок крана.
5. Завезены и установлены бытовые помещения (передвижные).
6. Устроено временное освещение строительной площадки.

Производство работ (рис. 1) по укладке лотков осуществляется в следующей технологической последовательности:

1) установка маячных колышков;

2) устройство песчаной подготовки с подачей песка в траншею автокраном с разравниванием и уплотнением;

3) монтаж железобетонных лотков на песчаном основании с выверкой и заделкой швов между лотками цементным раствором с затиркой поверхности и гидроизоляцией наружных поверхностей швов.

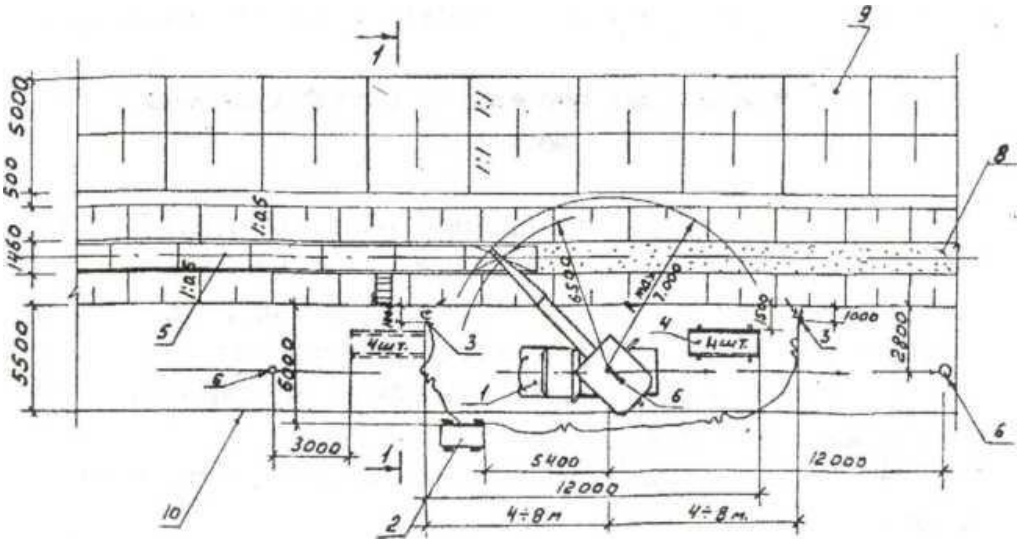

Рисунок 4 - Схема монтажа железобетонных лотков:

1 - кран;
2 - передвижная электростанция;
3 - светильники;
6 - стоянка крана;
7 - лестница;
8 - песчаное основание траншеи;

4 - заскладированные железобетонные лотки; 9 - отвал грунта;
5 - уложенные лотки в траншее; 10 - граница монтажной зоны.

Маячные колышки выставляются по нивелиру на проектную отметку песчаной подготовки.

Песчаное основание устраивают по маячным колышкам на толщину 10 см при подаче песка в траншею автокраном с разравниванием и уплотнением вручную.

Железобетонные лотки необходимо осмотреть, очистить от грязи.

Монтируют лотки на песчаное основание плавно, вплотную один к другому с последующей заделкой швов цементным раствором, затиркой и гидроизоляцией наружной поверхности битумом за 2 раза.

Лотки укладывают по высоте и в плане в соответствии с проектом.

Вдоль траншеи натягивается проволока Д = 1 мм, которая проходит над одной из стенок лотков параллельно оси теплотрассы, от которой отвесом проверяется правильность монтажа лотков в плане.

Монтаж лотков под линией электропередачи производить при помощи ручных лебёдок и талей.

На строительную площадку железобетонные лотки доставляются с заранее выполненной гидроизоляцией наружной поверхности.

Монтаж плит перекрытия теплофикационных каналов

До начала укладки железобетонных плит перекрытий теплофикационных каналов должны быть выполнены следующие работы:

1. Уложены в траншею железобетонные лотки, смонтирован, отпрессован и заизолирован трубопровод теплотрассы.
2. Доставлены на место работы необходимый инвентарь, инструмент и монтажный кран.
3. Завезены и заскладированы железобетонные плиты перекрытия каналов.
4. Произведена разбивка осей движения и рабочих стоянок крана.
5. Устроено временное освещение строительной площадки.
6. Завезены и установлены бытовые помещения (передвижные).

Производство работ по укладке лотков перекрытия (рис. 5) осуществляется в технологической последовательности:

1) осмотр и очистка лотков перекрытия от грязи;
2) монтаж железобетонных лотков перекрытия;
3) заделка стыков цементным раствором;
4) гидроизоляция стыков.

Перед началом монтажа железобетонных лотков перекрытия каналов каждый лоток осматривают, лотки, имеющие большие сколы или переломы в рабочем направлении, бракуются.

После осмотра производят очистку лотков от грязи.

Железобетонные лотки перекрытия монтируются краном на боковые стенки лотков основания каналов плавно, вплотную друг к другу на цементном растворе.

После монтажа лотков перекрытия производится заливка швов цементным раствором с последующей затиркой и гидроизоляцией наружной поверхности битумом за 2 раза.

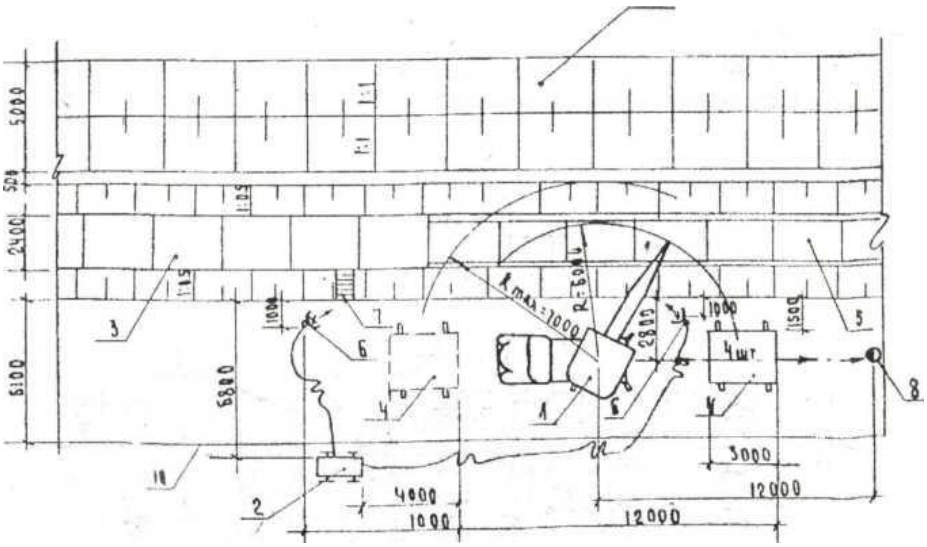
5000
500
24000
5100
5800
1:1
1:1
1:1

ПРИМЕЧАНИЯ:
1. Потребность в основных строительных машинах и механизмах определена в целом по строительству на основании физических объемов работ на максимально загруженный период строительства.
2. Потребность в дополнительных машинах, механизмах и средствах малой механизации определяется на стадии разработки ППР.

6.2 Потребность строительства в кадрах

Расчет потребности в рабочей силе производим по формуле:

$$с = \frac{а}{в}$$

где с – количество рабочих, чел.;

а – общая трудоемкость, человеко-часов;

в – продолжительность строительства, часов

Выразим продолжительность строительства T_H=3 мес. (см. раздел 4.1) в рабочих часах. Примем количество рабочих дней в месяц – 22. С учетом производства строительно-монтажных работ в одну смену, количество рабочих часов в сутки – 8. Итого продолжительность строительства равна:

в = 3 мес х 22 сут. х 8 часов = 528 часов

Нормативная трудоемкость строительства, определенная в составе сметной документации и равна 10449 человеко-часов.

Потребность строительства в рабочих кадрах составляет:

$$с = \frac{10449}{528} \approx 20 \text{ человек}$$

Источники комплектования стройки кадрами - сформированные коллективы подрядных и субподрядных организаций. В состав работающих входят рабочие, инженерно-технические работники (ИТР), служащие, младший обслуживающий персонал (МОП) и охрана. В общем количестве работающих удельный вес отдельных категорий принимается по сложившейся структуре работающих для данного вида строительства. Ввиду отсутствия таких данных процентное соотношение отдельных категорий принимается ориентировочно, согласно расчетным нормативам для составления ПОС, в соответствии со следующими показателями:

Отрасль или вид строительства	Категория работающих в % от их общего количества			
	рабочие	ИТР	служащие	МОП и охрана
Гражданское	80,2	13,2	4,5	2,1

Принимаем структуру работающих:
Численность рабочих 15 чел.;
Численность ИТР и служащие 4 чел.;
Численность МОП и охраны 1 чел.

6.3 Потребность во временных административно-бытовых зданиях

Организация современных строительных площадок осуществляется с применением наборов инвентарных зданий, необходимых для организации строительного производства.

Расчет площадей инвентарных зданий санитарно-бытового назначения производится исходя из численности работающих, занятых на строительной площадке в наиболее многочисленную смену. Расчет площадей гардеробных производится на общее количество рабочих, занятых на строительной площадке.

Ввиду отсутствии данных о численности работающих в смену, принимаем согласно расчетным нормативам для составления ПОС, что в наиболее многочисленную смену число рабочих составляет до 70 % общего количества рабочих, а ИТР, служащих, МОП и охраны - до 80 % общего количества ИТР, служащих, МОП и охраны.

По условиям строительства необходимая номенклатура инвентарных зданий для данной строительной площадки состоит из двух функциональных групп зданий.

Здания санитарно-бытового назначения: гардеробная; умывальная; комната приема пищи; уборная.

Здания административного назначения: контора.

Здания санитарно-бытового назначения

Расчет ведется по формуле: $S_{ТР} = S_{Н} \cdot N$,

где $S_{Н}$ - нормативный показатель площади;

N - общее количество работающих (или их отдельных категорий) или количество работающих в наиболее многочисленную смену.

Гардеробная: $S_{ТР}$ = 0,5х11 = 5.5 м^2, где 0,5 - кв. м. на одного рабочего,

16 - количество рабочих в наиболее многочисленную смену.

Умывальная: $S_{ТР}$ = 0,06х11 = 1 м^2, где 0.06 - кв. м. на одного рабочего,

Комната приема пищи: $S_{ТР}$ = 0,25х11 = 2,75 м^2, где 0,25 - кв. м. на одного работающего.

Уборная: $S_{ТР}$ = 0,07х11 = 1 м^2, где 0,07 - кв. м. на одного работающего.

Здания административного назначения

Расчет ведется по формуле: $S_{ТР} = S_{Н} \cdot N$,

$S_{Н}$ - нормативный показатель площади;

N - количество работающих (или их отдельных категорий) в наиболее многочисленною смену.

Контора: $S_{ТР}$ = 4х3 = 12 м^2, где 4 – кв. м на одного человека

3 - количество ИТР, служащих и МОП в наиболее многочисленную смену

Медпункт - определяется при общей численности, работающих в наиболее многочисленную смену до 300 чел. - 12 м^2 - медицинское помещение при прорабских с отдельным входом.

Согласно приведенным расчетам для строительной площадки требуется:

Номенклатура инвентарных зданий	Площадь в м^2
Здания санитарно-бытового назначения	
Гардеробная	5.5
Умывальная	1
Комната приема пищи	2,75
Уборная	1
Итого	**7,75**
Здания административного назначения	
Контора	12
Медпункт	12
Всего для строительной площадки	**34.25**

6.4 Потребность в электроэнергии, топливе, воде и сжатом воздухе

Потребность в электроэнергии, топливе, паре, воде, сжатом воздухе и кислороде для производства строительно-монтажных работ по строящемуся объекту установлена в зависимости от территориального расположения строительства, величины годового объема строительно-монтажных работ и отрасли промышленности по укрупненным показателям на годовой объем строительно-монтажных работ в млн. руб. по «Расчетные нормативы для составления ПОС.

1. Расчет потребности воды на время строительства.

Временное водоснабжение на строительной площадке предназначено для обеспечения производственных, хозяйственно-бытовых нужд и пожаротушения.

Потребный расход воды определен по формуле:

$Q = Р_б + Р_{пр} + Рпож$, где:

$Р_б$ - расход воды на бытовые нужды (л);

$Р_{пр}$ - расход воды на производственные нужды (л);

$Р_{пож}$ - расход воды на пожаротушение (л/с).

Расход воды на бытовые нужды слагается из:

- $Р'_б$ - расход воды на умывание, принятие пищи и другие бытовые нужды;
- $Р''_б$ - расход воды на принятие душа.

Расход воды на бытовые нужды (на 1 смену) определен по формулам:

$Р'_б = N * b * К_1$,

$Р''_б = N * \alpha * К_2$, где:

N - расчетное число работников в наиболее многочисленную смену (14 чел.);

b - норма водопотребления на 1-го человека в смену (при отсутствии канализации принимается 10-15 л, при наличии канализации - 20-25 л);

α - норма водопотребления на 1-го человека, пользующегося душем (при отсутствии канализации - 30-40 л, при наличии канализации - 80 л);

$К_1$ - коэффициент неравномерности потребления воды (принимают в размере от 1,2-1,3);

$К_2$ - коэффициент, учитывающий число моющихся от наибольшего числа работающих в смену (принимают в размере от 0,3-0,4).

$Р'_б = 14 * 12.5 * 1.25 = 218.75$

$Р''_б = 14 * 35 * 0,35 = 171,5$

Расход воды на производственные нужды (на весь период строительства) определяется по формуле:

$Р_{пр} = n * q * К_3$, где:

$К_з$ - коэффициент неравномерности водопотребления (принимается равным 1,3-1,5);

n - объем работы по строительству;

q - расход воды в литрах на производственные нужды.

Расчет общего расхода воды на период строительства объекта

Наименование	Ед. изм.	Всего по строительству	Расход воды, л (на ед. изм.)	Коэф-фициент неравно-мерности	Водо-потреб-ление, л
Производственные нужды					
Бульдозеры, 59 кВт (80 л. с.)		-	15	1.5	-
Бульдозеры, 79 кВт (108 л. с.)		-	15	1.5	-

Катки дорожные самоходные гладкие, 13 т		-	15	1.5	-
Краны на автомобильном ходу, 10 т		-	15	1.5	-
Краны на гусеничном ходу, до 16 т		-	15	1.5	-
Трубоукладчики для труб диаметром до 400 мм, 6,3 т		-	15	1.5	-
Трубоукладчики для труб диаметром до 700 мм, 12,5 т		-	15	1.5	-
Экскаваторы одноковшовые дизельные на гусеничном ходу, 0,5 м3		-	15	1.5	-
Автомобили бортовые, до 5 т		-	15	1.5	-
Итого:	маш.-ч	14 525	15	1.5	326 813
Бетон тяжелый	м3	464	200	1.5	139 200
Щебень	м3	93	500	1.5	69 750
Итого на производственные нужды на весь период строительства:					**535 763**
Гидравлические испытания					
Гидравлическое испытание труб диаметрами Ду600 мм, Ду400 мм на участках длиной по 100,0 п. м	м3	28+14	1,0	1,0	**42**
Хозяйственно-бытовые нужды					
Питание и умывание	чел.	35	40	2	2 800
Прием душа	чел.	35	30	1	1 050
На хозяйственно-бытовые нужды (1 смена)					3 850
Итого на хозяйственно-бытовые нужды (две смены) на весь период строительства:					**7 700**
Пожаротушение на строительной площадке					
Пожарные гидранты *)	шт.	2	5х60х60	1.0	**36 000**

Примечание:

*) Расход воды на пожаротушение на строительной площадке принимать 10 л/с, т. е. предусмотреть одновременное действие струй из двух гидрантов по 5 л/с в течение одного часа (60х60). Пожарный гидрант располагают на постоянной сети.

Общий расход воды на период строительства объекта составляет:

$\mathbf{B_{общ}}$ = $B_{произв}$ + $B_{гидр}$ + $B_{хоз\text{-}быт}$ + $B_{пож}$ = 535 763 + 42 + 7 700 + 36 000 = **579 505 л (579,505 м3)**

2. Расчет потребности в электроэнергии на время строительства.

В строительстве используется переменный электрический ток напряжением:

- 380 В - для питания силовых установок;
- 220 В - для освещения.

На строительной площадке электроэнергия расходуется на питание силовых установок, технологические нужды, внутренне освещение, наружное освещение.

На строительной площадке для приема электроэнергии, понижения напряжения и распределения электроэнергии потребителям строительства применяются трансформаторные подстанции (ТП). Главные понизительные подстанции (ГПП) принимают электроэнергию от ЛЭП энергосистемы, преобразуют ее в электроэнергию пониженного напряжения и распределяют по территории строительства. ГПП имеют на входе 220 кВ, 110 кВ, 35 кВ, на выходе - 35 кВ, 10,6 кВ.

Трансформаторные подстанции (ТП) или распределительные ТП преобразуют электроэнергию при напряжении 35 кВ, 10,6 кВ в электроэнергию напряжением 380/220 В для питания большинства строительных приемников. Общая потребность в электроэнергии для любой строительной площадки (т. е. величина необходимой для нее электрической мощности) исчисляется на период «пик» максимального расхода ее потребителями и на часы с наибольшим потреблением электроэнергии.

Расчет нагрузок ведется по формуле:

$\frac{P*K_c}{\cos\varphi} * n$, где:

K_c - коэффициент спроса, зависящий от количества потребителей;

cos φ - коэффициент мощности, зависящий от количества и нагрузки потребителей;

P - мощность потребителей электроэнергии силовых установок, кВт.

Расчет электропотребления строительной площадки на одну захватку протяженностью 100 м

Всего длина прокладки тепловых сетей составляет 617,0 п. м (6 захваток полной готовности).

Наименование потребителей	Ед. изм.	Кол-во, n	Номинальная мощность потребителя, P	Коэффициент спроса, Кс	Коэффициент мощности, cos φ1	Формула подсчета	Общая потребность в электроэнергии, кВт
1	2	3	4	5	6	7	8
Технологические нужды							
1. Вибратор глубинный	шт.	1	1,1	0,15	0,5	$\frac{P*K_c}{\cos\varphi} * n$	0,33
2. Вибратор поверхностный	шт.	1	0,5	0,15	0,5		0,15
3. Дрели электрические	шт.	1	0,5	0,15	0,5		0,15
4. Машина шлифовальная электрическая	шт.	1	1,5	0,15	0,5		0,45

5. Аппарат для газовой сварки и резки	шт.	1	1,8	0,15	0,5		0,54
Наружное освещение							
1. Земляные и бетонные работы	м2	600	0,0008	1	1		0,48
2. Склады	м2	225	0,0010	1	1		0,225
3. Проезды основные	м/п	70	0,005	1	1		0,35
4. Проезды второстепенные	м/п	200	0,002	1	1		0,4
Внутреннее освещение							
1. Проходная и диспетчерская	м2	35	0,015	0,8	1		0,420
2. Конторы	м2	66	0,012	0,8	1		0,633
3. Бытовки	м2	95	0,015	0,8	1		1,14
4. Склады	м2	16	0,003	0,35	1		0,016
Итого энергозатраты на одну захватку полной готовности:							**5,284**

Всего длина прокладки тепловых сетей составляет 617,0 п. м (6 захваток полной готовности).

Всего энергозатраты по строительству объекта (6 захваток полной готовности по 100 п. м) составляют:

5,284 х 6 = **31,704 кВт**

Значения коэффициента спроса $К_с$ и коэффициента мощности cos φ

Токоприемник	Потребитель	Кол-во потре-бителей	$К_с$	cos φ
Технологические «Т»	Электросварочные трансформаторы	до 10 шт.	0,3	0,4
	Трансформаторный электроподогрев бетона, отогрев грунта и трубопроводов	до 5 шт.	0,7	0,4
	Зарядно-подзарядные устройства	до 5 шт.	0,15	0,5
Осветительные «ОН» и «ОВ»	Освещение наружное	-	1	1
	Освещение внутреннее (кроме складов)	-	0,8	1
	Освещение складов внутреннее	-	0,35	1

Ориентировочная удельная мощность, потребная для наружного освещения, Р

Таблица 4.

Наименование потребителей	Ед. изм.	Мощность на ед. изм., кВт
Освещение открытых мест производства работ: - земляных;	1000 м2 площади работ	0,5-0,8

- бетонных и ж/б.	-	1,0-1,2
Освещение главных проходов и проездов лампами по 200 Вт через 25-30 м.	100 погонных метров	5
Освещение второстепенных проходов и проездов лампами до 200 Вт.	-	3

Ориентировочная удельная мощность, потребная для внутреннего освещения, Р

Таблица 5.

Наименование потребителей	Ед. изм.	Мощность на ед. изм., кВт
Конторы, бытовки	1000 м2 площади помещений	1,0-1,5
Клубы, красные уголки		1,0-1,2
Крытые склады		0,3-0,4

3. Обеспечение строительства сжатым воздухом.

Сжатый воздух необходим на строительстве тепловых сетей для обеспечения работы пневматических инструментов, различных аппаратов.

Потребность в сжатом воздухе для пневматического инструмента определяется по формуле:

$Q = k_1 k_2 \sum q = 1{,}4 \cdot 0{,}6 \cdot 23{,}1 = 19{,}4\ м^3/мин$, где:

k_1 - коэффициент, учитывающий потери воздуха в сети вследствие не плотностей трубопроводов и изношенности инструментов; k_1 = 1,3-1,5;

k_2 - коэффициент одновременности;

q - потребление воздуха одним инструментом.

В зимнее время расход воздуха повышается на 20-25 %.

Принимается два компрессора КС-5 производительностью 5 м3/мин., мощностью 30 кВт.

Потребление сжатого воздуха пневмоинструментами и аппаратами		
Наименование и количество аппаратов	Расход воздуха при атмосферном давлении на 1 аппарат, м3/мин.	На общее кол-во аппаратов
Трамбовки пневматические (2)	2,5	5,0
Гайковерт (4)	1,5	6,0
Отбойный молоток (2)	2,2	4,4
Перфоратор (2)	1,8	3,6
Пневморазгрузчик цемента (1)	4,0	4,0
Сверлильная машинка (2)	1,3	2,6

7. Мероприятия по охране труда и технике безопасности

Охрана труда и техника безопасности на строительстве обеспечивается средствами индивидуальной защиты работающих, мероприятиями по коллективной защите работающих, санитарно-бытовыми помещениями и устройствами, а также соблюдением правил и требований по технике безопасности при производстве работ и мероприятиями по электропожаробезопасности с соблюдением требований СН РК 1.03-05-2011 «Охрана труда и техника безопасности в строительстве».

Производство строительно-монтажных работ на объекте должно осуществляться в строгом соответствии:

- СН РК 1.03-05-2011 «Охрана труда и техника безопасности в строительстве»;
- «Правил устройства и безопасной эксплуатации грузоподъёмных кранов»;
- «Руководящих указаний по организации работ по технике безопасности с персоналом строительно-монтажных организаций и предприятий стройиндустрии»;
- «Санитарных норм и правил организации технологических процессов», утверждённых Минздравом Республики Казахстан.

Все лица, находящиеся на стройплощадке, обязаны носить защитные каски по ГОСТ 12.4.087-84.

Санитарно-бытовые помещения и устройства должны быть закончены до начала основных строительно-монтажных работ на объекте.

На каждом участке строительства должны быть выделены помещения или места для размещения аптечек с медикаментами, носилок, фиксирующих шин и других средств для оказания первой помощи пострадавшим.

Все работающие на площадке должны быть обеспечены питьевой водой, качество которой соответствует санитарным требованиям и ГОСТ.

Доступ посторонних лиц, а также работников в нетрезвом состоянии на стройплощадку запрещается.

При производстве строительно-монтажных работ необходимо соблюдать общие требования безопасности к производственным процессам, согласно ГОСТ 12.3.002-2014, и предусматривать технологическую последовательность операций так, чтобы предыдущая операция не явилась источником производственной опасности при выполнении последующих.

Стройплощадка должна быть ограждена.

Конструкция ограждения должна удовлетворять требованиям ГОСТ 23407-2002.

В тёмное время суток площадка должна иметь общее освещение за счёт установки мощного светильника типа «Сириус» на существующих зданиях или передвижных прожекторных установках.

Пожарная безопасность регламентируется, согласно ГОСТ 12.1.004-91, электробезопасность - ГОСТ 12.1.013-78.

Руководители строительно-монтажных организаций обязаны организовывать обучение работающих безопасности труда до начала их допуска к работе (ГОСТ 12.0.004-2015).

Конкретизация условий и мероприятий по охране труда разрабатывается подрядной организацией в Проекте Производства Работ (ППР) и Технологических Картах (ТК) по видам выполняемых работ.

Проекты производства работ должны содержать технические решения и основные организационные мероприятия по обеспечению безопасности производства работ и санитарно-гигиеническому обслуживанию работающих.

В ППР должны быть отражены требования по охране труда и технике безопасности,

согласно требованиям СН РК 1.03-05-2011 «Охрана труда и техника безопасности в строительстве».

Котлованы и траншеи, а также места, где происходит движение рабочих и транспорта, необходимо оборудовать ограждением, согласно ГОСТ 23407-2002, с установкой предупредительных надписей и знаков, а в ночное - сигнальное освещение.

Места прохода людей через траншеи должны быть оборудованы переходными мостиками, освещёнными в ночное время.

Для создания рабочим необходимых условий труда, отдыха и бытовых условий на стройплощадке необходимо предусмотреть помещение приёма пищи и отдыха, гардеробные и душевые, медпункт, временные туалеты.

При разработке Проекта Производства Работ в Технологических Картах по видам работ конкретно для данных условий разработать раздел «Охрана труда и техника безопасности», с учётом условий труда, применяемых машин и механизмов.

8. Пожарная и экологическая безопасность

Мероприятия по противопожарной безопасности.

Производство строительно-монтажных работ должно осуществляться в соответствии с ППР РК «Правила пожарной безопасности в РК», СН РК 2.02-01-2014 "Пожарная безопасность зданий и сооружений", СП РК 2.02-101-2014 "Пожарная безопасность зданий и сооружений", утвержденным приказом МЧС от 21.02.2022г. № 55.

Площадки строительства должны быть обустроены средствами безопасности – комплексами оборудования и устройств, включающих спасательные, сигнальные, противопожарные и другие средства безопасности, обеспечивающие безопасность обслуживающего персонала при ведении работ.

Сварочные и другие огневые работы должны проводиться в полном соответствии с требованиями промышленной безопасности.

Работы в замкнутом пространстве и на высоте, огневые работы производить под руководством ответственного лица по наряду – допуску, в котором указываются меры безопасности, средства защиты и спасения.

Для курения отводятся оборудованные для этой цели места. Места для курения обозначаются специальной табличкой. В других местах курение не допускается.

При расположении задвижек, гидрантов и другой арматуры в труднодоступных местах предусмотреть дистанционное управление (удлиненные штоки или штурвалы управления, электропневмоприводы и другие устройства) и обеспечить безопасный доступ к ним на случай ремонта или замены.

Не допускается загромождение и загрязнение проходов к пожарному оборудованию, средствам пожаротушения, связи и сигнализации.

На рабочих местах около всех средств связи вывешиваются таблички с указанием порядка подачи сигналов об аварии и пожаре, вызова сотрудников здравпункта, диспетчерского пункта и других.

В зданиях и сооружениях (кроме жилых домов) разрабатываются планы эвакуации в соответствии с формой по составлению плана эвакуации, приведенной в приложении 2 к настоящим Правилам. Планы эвакуации содержат действия работников организации по проведению безопасной эвакуации людей, вызову противопожарной службы и организации тушения пожара до прибытия пожарных подразделений. Планы эвакуации вывешиваются на каждом этаже здания, у эвакуационных выходов с этажа на расстоянии не более чем через 20 метров по длине коридора.

Пути эвакуации, места размещения коллективных спасательных средств в темное время суток освещаются. Для этих целей предусматривается рабочее и аварийное освещение.

Пути эвакуации указываются стрелками, наносимыми светоотражающей краской.

Лакокрасочные, изоляционные, отделочные и другие материалы, выделяющие взрывоопасные или вредные вещества, разрешается хранить на рабочих местах в количествах, не превышающих сменной потребности и в условиях, соответствующих нормам пожарной безопасности.

Машины с топливными баками, обогревающими устройствами, в том числе для обогрева кабины машиниста должны быть снабжены огнетушителями.

Заправлять бак машины топливом разрешается только при остановленном двигателе. Дозаправка топливом при перегретом двигателе не разрешается.

Проектом организации строительства предусматриваются и должны выполняться следующие противопожарные мероприятия:

- для временных зданий необходимо обеспечить противопожарные меры:

1) в офисных зданиях установить датчики обнаружения огня;

2) обеспечить круглосуточную (24-х часовую) охрану объекта;

3) обеспечить временные здания и сооружения первичными средствами пожаротушения.

Первичные средства пожаротушения должны содержаться в исправном состоянии и размещаться в местах, обеспечивающих удобный доступ к ним.

- установить при въезде на территорию план строительной площадки с расположением действующих гидрантов и пожарного оборудования, включая проезды дорог;

- территория строительной площадки должна быть обеспечена проездами и подъездными дорогами с организацией не менее двух въездов на площадку строительства;

- в ночное время дороги и проезды на строительной площадке, а также места расположения пожарных гидрантов должны быть освещены;

- временные бытовые помещения располагать на расстоянии не менее 24 м от строящегося здания;

- склады легковоспламеняющихся жидкостей, масел, горючих материалов (толь, рубероид и др. рулонные) устраиваются на расстоянии не менее 24 м от остальных временных зданий. Допускается хранение легковоспламеняющихся жидкостей на строительной площадке не более 5 м^3 и горючих жидкостей не более 25 м^3. Склады баллонов с газом располагать на расстоянии не менее 20м от зданий и не менее 50 м от складов легковоспламеняющихся материалов. Наполненные и пустые баллоны следует хранить отдельно, на расстоянии не менее 6 м. Хранить в одном помещении баллоны с кислородом и баллоны с другими горючими газами запрещается;

- склады для хранения баллонов со сжатым и сжиженным газом должны отвечать требованиям правил устройства и безопасной эксплуатации сосудов, работающих под давлением, вокруг складов с баллонами сжатого или сжиженного газа не допускается хранить горючие материалы в пределах 10 м;

- для противопожарных целей проектом предусматривается в основной период строительства использовать проектируемые и построенные в подготовительный период сети водоснабжения с сооружениями на них, а также существующие сети водопровода;

- при эксплуатации строительных машин на строительной площадке места стоянки машин необходимо оборудовать первичными средствами пожаротушения. Расстояние от стоянок строительной техники до строящихся зданий, временных сооружений должно быть не менее 12 м;

- к пожарным гидрантам должен быть обеспечен свободный проезд. Расстояние от гидранта до зданий должно быть не более 50м и не менее 5м, от края дороги - не более 20м;

- проложить временный пожарный водопровод с установкой гидранта на площадку временных офисов;

- в офисных зданиях установить датчики обнаружения огня;

Электрохозяйство стройплощадки, в том числе временное силовое и осветительное оборудование, должно отвечать требованиям «Правил устройства электроустановок (ПУЭ)», ГОСТ 12.1.013–83 ССБТ. «Электробезопасность. Общие требования», ГОСТ 12.1.013-78, ГОСТ 12.1.046-85.

Все пусковые электроустановки должны размещаться так, чтобы исключить к ним доступ посторонних лиц.

Электроустановки и электрооборудование должны быть заземлены и занулены.

Ремонт и обслуживание электроустановок и электрооборудования, находящихся под напряжением, запрещается.

Электрики, обслуживающие электроустановки, должны иметь группу допуска не менее III и быть обеспечены индивидуальными средствами защиты: диэлектрическими перчатками, ковриками и т. д

Все металлические части установок и конструкций, которые могут оказаться под напряжением, должны быть заземлены.

Рабочие места в зависимости от условий вида работ и принятой технологии должны быть обеспечены средствами технологической оснастки и средствами коллективной защиты, а также средствами связи и сигнализации.

К сварочным и другим огнеопасным работам допускается персонал, прошедший в установленном порядке обучение и проверку знаний ведомственных инструкций по пожарной безопасности.

Во время выполнения сварочных и других огнеопасных работ персонал обязан иметь при себе удостоверение проверки знаний и талон по технике пожарной безопасности.

Запрещается приступать к сварочным и огнеопасным работам:

- в рабочей одежде и рукавицах, пропитанных горючими жидкостями или мастиками;

- если сварочные провода оголены, с нарушенной изоляцией или не изолированы в местах соединений, а также если их сечение не обеспечивает протекания допустимо номинального сварочного тока.

Каждая строительная бригада должна иметь следующие первичные средства пожаротушения:

- кошма войлочная или асбестовое полотно 2х1,5м - 2шт;

- огнетушители и ведра - по 10шт;

- лопаты и ломы - по 5шт;

В случае возникновения пожара (аварии) следует немедленно вызвать пожарную команду (аварийную бригаду), одновременно приступить к ликвидации пожара (аварии) имеющимися в наличии силами и средствами.

Мероприятия по охране окружающей среды

Мероприятия по охране окружающей среды направлены на предотвращение уничтожения, деградации, повреждения и истощения естественных экологических систем и природных ресурсов в период строительных работ и предусматривают:

- охрану атмосферного воздуха;

- охрану водных ресурсов;

- охрану земельных ресурсов;

- природоохранные мероприятия.

При производстве строительно-монтажных работ будет осуществляться воздействие на

атмосферный воздух, которое будет сопровождаться выбросами загрязняющих веществ в атмосферу.

Основными видами работ, при которых происходит выброс загрязняющих веществ в атмосферу являются следующие:

- работа дизель-генераторов;
- эксплуатация строительных машин и механизмов, автотранспорта, работающих на дизельном топливе;
- заправка топливом строительных машин и механизмов, спецтехники и автотранспорта, а также заправка топливных баков дизель-генераторов;
- земляные работы, погрузочно-разгрузочные работы, погрузка-выгрузка пылящих материалов, транспортные работы (взаимодействие колес автотранспорта с полотном дороги в пределах стройплощадки);
- лакокрасочные работы: грунтовка, окраска поверхностей;
- сварочные работы;
- газовая резка.

За период производства строительно-монтажных работ проектом предусмотрено использование строительных машин и механизмов: мобильные краны, автосамосвалы, экскаваторы, автобеноносмесители, бетоносмесительная установка, бульдозеры, катки для уплотнения грунтов и другая строительная техника.

В целях максимального сокращения вредного влияния процессов производства строительно-монтажных работ на окружающую среду проектом предусматриваются следующие мероприятия:

- в целях уменьшения площади разрушаемой естественной поверхности, снижения затрат на эксплуатацию транспорта и сокращение потерь перевозимых грузов, необходимо своевременное и качественное устройство постоянных и временных подъездных и внутриплощадочных автомобильных, землевозных дорог до начала строительства, организация движения строительных машин и автотранспорта по строго определённым маршрутам, ограничение скорости движения транспорта по подъездным дорогам, не имеющим твёрдого дорожного покрытия;
- в целях уменьшения загрязнения окружающей среды, загрязнения почвы, охраны воздушного бассейна необходимо:

а) выполнять подавление образования пыли с помощью поливомоечных машин путём полива грунта, автодорог, мест парковки машин и стоянки строительных механизмов;

б) транспортировку товарного бетона и раствора производить централизованно, специализированным автотранспортом, использовать металлические поддоны для хранения товарного бетона и раствора на площадке;

в) транспортировку и хранение сыпучих материалов осуществлять в контейнерах;

г) транспортировку мелкоштучных материалов (блоки, плитка и др.) производить в контейнерах.

д) при производстве кровельных и гидроизоляционных работ транспортировку битумных вяжущих на площадку осуществлять автогудронаторами;

е) следить за своевременной уборкой и отвозкой строительного мусора и отходов строительного производства.

ж) не допускать слив масел строительных машин и механизмов непосредственно на грунт, ограничивать время работы холостого хода двигателей, эксплуатировать только исправный транспорт, механизмы, технику;

з) организовать движение транспорта и механизмов по строго определённым маршрутам;

и) для предотвращения аварийных выбросов все виды работ производить согласно технологических норм, правил и инструкций;

к) контролировать состояние резервуаров с горюче-смазочными материалами.

При производстве строительно-монтажных работ будет осуществляться воздействие на земельные ресурсы.

Проектом предусматриваются мероприятия по восстановлению естественных природных комплексов, исключающих или сводящих к минимуму воздействия на земельные ресурсы за счет оптимальной организации строительства и применения природосберегающих технологий, проведения рекультивации.

Рекультивации подлежат:

- все территории вокруг строительной площадки и внеплощадочных объектов;
- нарушенные участки временных дорог, проездов, внедорожных проездов;
- территории в районе строительства, нарушенные в результате прохода транспортных средств, загрязненные производственными и бытовыми отходами, нефтепродуктами и др.

Техническая рекультивация включает в себя следующие виды работ:

- снятие и складирование растительного слоя на участках, предусмотренных проектом;
- уборку всех загрязнений территории, оставшихся при демонтаже временных сооружений;
- планировку территорий;
- восстановление системы естественного или организованного водоотвода;
- восстановление плодородного слоя почвы;
- срезку грунтов на участках, повреждённых горюче-смазочными материалами;
- снятие растительного грунта и перемещение в отвалы на участки за пределы территории, затронутой планировкой;
- перемещение растительного грунта из временного отвала и распределение его по поверхности рекультивируемых участков и откосов.

Все этапы строительно-монтажных работ будут сопровождаться образованием отходов производства и потребления. Основные виды отходов, образующиеся в период строительства, следующие:

- производственные строительные отходы;
- отходы от эксплуатации временных зданий и сооружений;
- отходы от жизнедеятельности персонала;
- отходы от эксплуатации транспорта и механизмов.

Производственные отходы, образующиеся в результате осуществления строительно - монтажных работ представлены:

- отходами грунтового материала (образуются в результате производства земляных работ);
- отходами сварки (образуются в результате ведения сварочных работ);
- древесными отходами (образуются в результате деревообработки);
- металлоломом (образуются при строительстве, техническом обслуживании оборудования, демонтаже металлических конструкций, изготовлении арматурных каркасов, прокладке стальных труб);
- отходы стекла (стеклобой в результате ведения строительных работ);
- остатками лакокрасочных материалов (лакокрасочные работы).

Строительные отходы подлежат складированию на площадках временного хранения с последующим вывозом на утилизацию и переработку, а также использоваться повторно для нужд строительства.

Отходы от эксплуатации временных зданий и сооружений, административных помещений и образующиеся в результате жизнедеятельности работающих представлены отработанными люминесцентными лампами, ТБО, а также медицинскими отходами.

Твердые бытовые отходы, образующиеся в результате жизнедеятельности работающих, задействованных в строительных работах и состоящие из бумажных отходов, упаковочных материалов, пластика (одноразовая посуда, упаковка из-под продуктов и минводы), консервных банок, пищевых отходов и т.д. необходимо складировать в контейнеры, размещенные на специально отведенных площадках с твердым покрытием, с последующим вывозом на полигон твердых бытовых отходов.

9. Санитарно-эпидемиологические мероприятия

Проект разработан с соблюдением санитарно-эпидемиологических требований, согласно Санитарных правил «Санитарно-эпидемиологические требования к условиям труда и бытового обслуживания при строительстве, реконструкции, ремонте и вводе, эксплуатации объектов строительства», утвержденными приказом Министра здравоохранения Республики Казахстан от 16 июня 2021 года № ҚР ДСМ-49.

9.1. Санитарно-эпидемиологические требования к условиям труда и бытового обслуживания при строительстве

Подъездные пути, проезды и пешеходные дорожки, участки, прилегающие к санитарно-бытовым и административным помещениям, покрываются щебнем или имеют твердое покрытие.

Для строительных площадок и участков работ предусматривается общее равномерное освещение. Искусственное освещение строительных площадок, строительных и монтажных работ внутри зданий предусматривается в соответствии с документами государственной системы санитарно-эпидемиологического нормирования.

Рабочее освещение предусматривается для всех строительных площадок и участков, где работы выполняются в ночное и сумеречное время суток, и осуществляется установками общего (равномерного или локализованного) и комбинированного освещения (к общему добавляется местное).

Для участков работ, где нормируемые уровни освещенности равны более двух люкс (далее - лк), в дополнение к общему равномерному освещению необходимо предусмотреть общее локализованное освещение. Для тех участков, на которых возможно только временное пребывание людей, уровни освещенности допускается снижение до 0,5 лк.

Для освещения строительных площадок и участков не допускается применение открытых газоразрядных ламп и ламп накаливания с прозрачной колбой.

Освещенность, создаваемая осветительными установками общего освещения на строительных площадках и участках работ внутри зданий, соответствует требованиям документов государственной системы санитарно-эпидемиологического нормирования.

Строительная площадка в ходе строительства своевременно очищается от строительного мусора, в зимнее время от снега, в теплое время года поливается.

При выезде автотранспортного средства со строительной площадки на городскую территорию оборудуется пункт мойки колес, имеющий твердое покрытие с организацией системы водоотвода с отстойником и емкостью для забора воды.

На строящемся объекте предусматривается централизованное водоснабжение и водоотведение. При отсутствии централизованного водопровода или другого источника водоснабжения допускается использование привозной воды.

Доставка воды производится автотранспортом, соответствующим документам государственной системы санитарно-эпидемиологического нормирования.

Привозная вода хранится в отдельном помещении или под навесом в емкостях, установленных на площадке с твердым покрытием.

Емкости для хранения воды изготавливаются из материалов, разрешенных к применению для этих целей на территории Республики Казахстан.

Чистка, мытье и дезинфекция емкостей для хранения и перевозки привозной воды производится не реже одного раза в десять календарных дней и по эпидемиологическим показаниям.

Внутренняя поверхность механически очищается, промывается с полным удалением воды, дезинфицируется. После дезинфекции емкость промывается, заполняется водой и проводится бактериологический контроль воды.

Для дезинфекции применяются дезинфицирующие средства, зарегистрированные и разрешенные в установленном порядке к применению на территории Республики Казахстан и Евразийского экономического союза и включенные в Единый реестр свидетельств о государственной регистрации стран Евразийского Экономического Союза.

Вода, используемая для питьевых и хозяйственно-бытовых нужд, соответствует документам государственной системы санитарно-эпидемиологического нормирования.

Система водоотведения санитарно-бытовых помещений строительных площадок осуществляется путем подключения их к существующей наружной сети водоотведения по временной схеме или устройством надворного туалета с водонепроницаемой выгребной ямой, или мобильных туалетных кабин биотуалет.

Выгребная яма очищается при заполнении не более чем на две трети объема. По завершению строительства объекта, после демонтажа надворных туалетов проводятся дезинфекционные мероприятия.

При выполнении строительно-монтажных работ в строящихся высотных зданиях, на монтажных горизонтах необходимо устанавливать мобильные туалетные кабины биотуалет и пункты для обогрева рабочих, которые переставляются каждый раз в зону, над которой не производится транспортирование грузов кранами (вне опасной зоны).

По мере накопления мобильные туалетные кабины «Биотуалет» очищаются и нечистоты вывозятся специальным автотранспортом.

Производство строительно-монтажных работ на территории действующего предприятия или строящегося объекта осуществляется при выполнении следующих мероприятий:

1) установление границы территории, выделяемой для производства;

2) проведение необходимых подготовительных работ на выделенной территории.

Строительные материалы и конструкции поступают на объект в готовом для использования виде.

Оборудование, при работе которого выделяются вредные газы, пары и пыль, поставляется в комплекте со всеми необходимыми укрытиями и устройствами, обеспечивающими надежную герметизацию источников выделения вредных веществ. Укрытия оборудуются устройствами для подключения к аспирационным системам (фланцы, патрубки и другие) для механизированного удаления отходов производства.

При использовании машин, транспортных средств в условиях, установленных эксплуатационной документацией, уровни шума, вибрации, запыленности, загазованности на рабочем месте машиниста (водителя), а также в зоне работы машин (механизмов) не превышают установленные гигиенические нормативы в соответствии с документами государственной системы санитарно-эпидемиологического нормирования.

Погрузочно-разгрузочные работы для грузов весом до 15 килограмм для мужчин и до 7 килограмм для женщин (далее - кг) и при подъеме грузов на высоту более двух метров (далее -

м) в течение рабочей смены механизируются.

Погрузо-разгрузочные операции с сыпучими, пылевидными и опасными материалами производятся с использованием средств индивидуальной защиты.

Выполнять погрузо-разгрузочные работы с опасными грузами при неисправности тары, отсутствии маркировки и предупредительных надписей на ней не допускается.

Заготовка и обработка арматуры при проведении бетонных, железобетонных, каменных работ и кирпичной кладки производится на специально оборудованных местах.

Уплотнение бетонной массы производится пакетами электровибраторов с дистанционным управлением.

Строительный мусор перед укладкой бетонной смеси удаляется промышленными пылесосами. Продувать арматурную сетку и забетонированные поверхности сжатым воздухом не допускается.

Обработка естественных камней в пределах территории площадки проводится в специально выделенных местах. Рабочие места, расположенные на расстоянии менее трех метров друг от друга, разделяются защитными экранами.

Кладка и облицовка наружных стен многоэтажных зданий во время погодных условий, ухудшающих видимость, не допускается.

Очистка подлежащих монтажу элементов конструкций от грязи и наледи, окраска и антикоррозийная защита конструкций и оборудования производится до их подъема. После подъема, окраска или антикоррозийная защита проводится в местах стыков или соединения конструкций.

Распаковка и расконсервация подлежащего монтажу оборудования производится на специальных стеллажах или подкладках; укрупнительная сборка и доизготовление (нарезка резьбы на трубах, гнутье труб, подгонка стыков и другие работы) - на выделенных для этих целей площадках.

Приготовление огнезащитных составов производится в передвижных станциях с бесперебойной работой системы вентиляции, использованием растворомешалок с автоматической подачей и дозировкой компонентов. Присутствие в помещении лиц, не связанных с работами, не допускается.

Рабочие, выполняющие огнезащитное покрытие, устраивают через каждый час работы десяти минутные перерывы, технологические операции по приготовлению и нанесению растворов чередуются в течение рабочей недели.

При сварке материалов, обладающих высокой отражающей способностью (алюминия, сплавов на основе титана, нержавеющей стали), сварочная дуга и поверхности свариваемых изделий экранируются встроенными или переносными экранами.

При ручной сварке штучными электродами используются переносные малогабаритные воздухоприемники с пневматическими, магнитными и другими держателями.

При выполнении сварки на разных уровнях по вертикали предусматривается защита персонала, работающего на ниже расположенных уровнях.

Сварка изделий средних и малых размеров в стационарных условиях проводится в кабинах с открытым верхом, выполненных из негорючих материалов, устройством местной вытяжной вентиляции. Свободная площадь в кабине на один сварочный пост предусматривается не менее 3 (трех) квадратных метров (далее - м2).

41. Сварка в замкнутых и труднодоступных пространствах производится при непрерывной работе местной вытяжной вентиляции с отсасывающим устройством.

На каждое стационарное рабочее место для газопламенной обработки металлов отводится не менее 4 (четырех) м2, помимо площади занимаемой оборудованием и проходами. Проходы

должны иметь ширину не менее одного метра. Площадь рабочего места оператора газопламенного напыления предусматривается не менее десяти метров квадратных.

Газопламенное напыление покрытий и наплавка порошковых материалов на крупногабаритные изделия проводится в помещениях с использованием ручного отсоса.

Засыпка и уборка порошков в бункеры для газопламенного напыления покрытий и наплавки порошков проводится с использованием местных отсосов или в специальных камерах и кабинах, снабженных вытяжной вентиляцией.

Для механизированных процессов сварки и резки предусматривается устройство местных вытяжных пылегазоприемников, встроенных в машины или оборудование.

Газопламенная обработка в замкнутых пространствах и труднодоступных местах выполняется при:

1) наличии непрерывно-работающей приточно-вытяжной вентиляции;

2) устройстве специальной вентиляции с организацией местных отсосов от стационарных или передвижных установок;

3) звукоизоляции помещения для проведения детонационного напыления покрытий.

Рабочие места для сварки, резки, наплавки, зачистки и нагрева оснащаются средствами коллективной защиты от шума, инфракрасного излучения и брызг расплавленного металла (экранами и ширмами из негорючих материалов).

Изоляционные работы на технологическом оборудовании и трубопроводах выполняются до их установки или после постоянного закрепления.

При проведении изоляционных работ внутри аппаратов или крытых помещений рабочие места обеспечиваются механической вентиляцией и местным освещением.

Битумная мастика доставляется к рабочим местам по битумопроводу или в емкостях при помощи грузоподъемного крана. При перемещении битума вручную применяются металлические бачки с плотно закрывающимися крышками. Использовать битумные мастики с температурой выше плюс (далее - «+») 180 градусов Цельсия (далее - оС) при изоляционных работах не допускается.

При изготовлении и заливке пенополиуретана исключается попадание компонентов на кожные покровы работника.

Стекловата, шлаковата, асбестовая крошка, цемент подаются в контейнерах или пакетах.

Демонтаж старой изоляции при работах с асбестом проводится с применением увлажнения.

На участке и в помещении выполнения антикоррозийных работ предусматривается механизация технологических операций и приточно-вытяжная вентиляция.

Очистка поверхностей, подлежащих антикоррозийному покрытию, с применением пескоструйного и дробеструйного способов в замкнутых емкостях, не допускается.

Нанесение антикоррозийных лакокрасочных материалов и клеев вручную осуществляется кистями с защитными шайбами у основания ручек.

При производстве работ внутри емкостей, камер и закрытых помещений оборудуется система принудительной вентиляции и электроосвещения.

Устройства для сушки основания расплавления наплавляемого рубероида оборудуются защитными экранами. Теплозащитные экраны машин и механизмов, с выделением избыточного тепла в области ног рабочих, имеют высоту не менее 500 миллиметров (далее - мм).

Хранение и перенос горючих и легковоспламеняющихся материалов осуществляется в закрытой таре. Хранение и транспортировка материалов в бьющейся (стеклянной) таре не допускается.

Элементы и детали кровли подаются к рабочему месту в контейнерах, изготовление их

непосредственно на крыше, не допускается.

Помещения, в которых производится приготовление растворов из сыпучих компонентов для штукатурных и малярных работ, оборудуются механической вентиляцией.

Малярные составы готовятся централизованно в помещении, оборудованном вентиляцией, моющими средствами и теплой водой.

Рабочие составы красок и материалов готовятся на специальных площадках.

Подача рабочих составов (лакокрасочные материалы, обезжиривающие и моющие растворы), сжатого воздуха к стационарному окрасочному оборудованию блокируется с включением коллективных средств защиты работников.

При переливе окрасочных материалов из бочек, бидонов и другой тары весом более десяти килограмм для приготовления рабочих растворов необходимо предусмотреть механизацию данного процесса.

При проведении штукатурных и малярных работ не допускается:

1) при подготовке поверхностей для штукатурных работ внутри помещений обработка их сухим песком;

2) применение свинцовых, медных, мышьяковых пигментов для декоративных цветных штукатурок;

3) гашение извести в условиях строительного производства;

4) пневматическое распыление лакокрасочных материалов в помещениях;

5) наносить методом распыления лакокрасочные материалы, содержащие соединения сурьмы, свинца, мышьяка, меди, хрома, а также краски против обрастания, составы на основе эпоксидных смол и каменноугольного лака;

6) эксплуатация мобильных малярных станций для приготовления окрасочных составов, не оборудованных принудительной вентиляцией;

7) обогревать и сушить помещение жаровнями и другими устройствами, выделяющими в помещение продукты сгорания топлива.

Материалы для облицовочных, плотницких, столярных и стекольных работ подаются на рабочее место механизированным способом в готовом виде. Подъем и переноска стекла проводится с применением безопасных приспособлений или в специальной таре.

Производить заготовку конструкций на подмостьях не допускается.

Нанесение раствора и обработка облицовочных материалов выполняются с помощью пескоструйных аппаратов в помещении, оборудованном механической вентиляцией.

Антисептические и огнезащитные составы приготавливаются в отдельных помещениях, оборудованных вентиляцией. Обработка конструкций во время работ в смежных помещениях или при смежных работах в одном помещении не допускается.

Обработка стекла при помощи пескоструйных аппаратов проводится в средствах индивидуальной защиты для глаз, органов дыхания и рук.

Раскрой стекла осуществляется в горизонтальном положении на специальных столах при плюсовой температуре воздуха.

Монтаж аккумуляторных батарей осуществляется после завершения отделочных работ, испытания систем вентиляции, отопления и освещения.

Кислотный электролит приготавливается в освинцованных или стальных гуммированных емкостях. Использовать стеклянные или эмалированные сосуды для разведения электролита не допускается.

Разжигание горелок, паяльных ламп, разогрев кабельной массы и расплавленного припоя производится на расстоянии не менее двух метров от кабельного колодца. Расплавленный припой и разогретая кабельная масса подаются в кабельный колодец в специальных ковшах или

закрытых бачках.

При подогреве кабельной массы в закрытом помещении оборудуется система механической вентиляции.

Пайка, сварка электродов в аккумуляторных помещениях проводится не ранее чем через два часа после окончания зарядки аккумуляторных батарей.

Пропитывать свинцовым суриком льняные и пеньковые концы для уплотнения резьбовых соединений не допускается.

Отделочные или антикоррозийные работы в закрытых помещениях с применением вредных химических веществ проводятся с использованием естественной и механической вентиляции и средств индивидуальной защиты.

Оборудование с возможным выделением вредных газов, паров и пыли, оснащается укрытиями и устройствами, обеспечивающими герметизацию источников выделения вредных веществ.

Машины, выделяющие пыль (дробильные, размольные, смесительные и другие), оборудуются средствами пылеподавления или пылеулавливания.

Эксплуатация ручных машин осуществляется при выполнении требований:

1) проверки комплектности и надежности крепления деталей, исправности защитного кожуха при каждой выдаче машины в работу;

2) ручные машины, весом десять килограмм и более, должны оснащаться приспособлениями для подвешивания;

3) проведения своевременного ремонта машин и послеремонтного контроля параметров вибрационных характеристик.

Ручки ножей или аналогичных режущих инструментов имеют предохранительную скобу, предупреждающую возможность скольжения кисти руки. Рукоятки вибраторов оборудованы амортизаторами, форма рукояток изготавливается из материала низкой теплопроводности.

Материал к рабочим местам транспортируется механизировано. Порошкообразные и другие сыпучие материалы транспортируются в плотно закрытой таре.

На рабочих местах лакокрасочные, изоляционные, отделочные и другие материалы хранятся в количествах, не превышающих сменной потребности.

Материалы, содержащие вредные вещества, хранятся в герметически закрытой таре.

Цемент хранится в силосах, бункерах, ларях и других закрытых емкостях.

Горючие и легковоспламеняющиеся материалы хранятся и транспортируются в закрытой таре. Хранение и транспортировка материалов в бьющейся (стеклянной) таре не допускается. Тара имеет соответствующую надпись.

Строительные и отделочные материалы для строительства, реконструкции, перепрофилирования и ремонта допускаются к применению в Республике Казахстан.

Устройство рабочих мест на строительной площадке соответствует следующим требованиям:

1) площадь рабочего места оборудуется достаточной для размещения строительных машин, механизмов, инструмента, инвентаря, приспособлений, строительных конструкций, материалов и деталей, требующихся для выполнения трудового процесса;

2) положение рабочего исключает длительную работу с наклонами туловища, в напряженно вытянутом положении, с высоко поднятыми руками.

Процессы, выполняемые вручную или с применением простейших приспособлений, осуществляются в зоне досягаемости, процессы, выполняемые с помощью ручных машин в зоне оптимальной досягаемости процессы, связанные с управлением машинами (операторы, машинисты строительных машин) в зоне легкой досягаемости.

Рабочее место включает зону для размещения материалов и средств технического оснащения труда, зону обслуживания (транспортная зона) и рабочую зону.

Рабочие места оснащаются строительными машинами, ручным и механизированным строительным инструментом, средствами связи, устройствами для ограничения шума и вибрации.

Участки, на которых проводятся работы с пылевидными материалами, обеспечиваются аспирационными или вентиляционными системами.

Управление затворами, питателями и механизмами на установках для переработки извести, цемента, гипса и других пылевых материалов осуществляется с выносных пультов.

Проемы в перекрытиях, устройства лифтов, лестничных клеток закрываются сплошным настилом или ограждаются.

При эксплуатации машин с повышенным уровнем шума применяются:

1) технические средства для уменьшения шума в источнике его образования;
2) дистанционное управление;
3) средства индивидуальной защиты;
4) выбор рационального режима труда и отдыха, сокращение времени воздействия шумовых факторов в рабочей зоне, лечебно-профилактические и другие мероприятия.

Работа в зонах с уровнем звука свыше восьмидесяти децибел без использования средств индивидуальной защиты слуха и пребывание строителей в зонах с уровнями звука выше ста двадцати децибел, не допускается.

Рабочее место с применением или приготовлением клея, мастики, краски и других материалов с резким запахом обеспечивается естественным проветриванием, закрытое помещение оборудуется механической системой вентиляции.

Рабочее место при техническом обслуживании и текущем ремонте машин, транспортных средств, производственного оборудования и других средств механизации оснащается грузоподъемными приспособлениями.

Рабочие места строителей, работающих стоя, имеют пространство для размещения стоп не менее 150 мм по глубине и 530 мм по ширине.

Работы с усилиями до пяти кг, при небольшом размахе движений, без значительного изменения положения головы выполняются в положении сидя.

При работе на высоте два и более метра рабочее место оборудуется площадками. Площадка имеет ширину не менее 0,8 м, перила высотой одного м и сплошную обшивку снизу на высоту не менее 150 мм. Между обшивкой и перилами, на высоте 500 мм от настила площадки устанавливается дополнительная ограждающая сетка по всему периметру площадки.

Лестницы к площадкам выполняются из несгораемых материалов, шириной не менее 700 мм со ступенями высотой не более 200 мм.

Внутрисменный режим работы предусматривает предупреждение переохлаждения работающих лиц за счет регламентации времени непрерывного пребывания на холоде и времени обогрева.

Температура воздуха в местах обогрева поддерживается на уровне +21 - +25оС. Помещение для обогрева кистей и стоп оборудуется тепловыми устройствами, не превышающими +40оС.

При температуре воздуха ниже минус 40оС предусматривается защита лица и верхних дыхательных путей.

На рабочих местах размещаются устройства питьевого водоснабжения и предусматривается выдача горячего чая, минеральной щелочной воды, молочнокислых напитков. Оптимальная температура жидкости +12 - +15оС.

Сатураторные установки и питьевые фонтанчики располагаются не далее семидесяти пяти метров от рабочих мест, в гардеробных, помещениях для личной гигиены женщин, пунктах питания, в местах отдыха работников и укрытиях от солнечной радиации и атмосферных осадков.

Работники, работающие на высоте, машинисты землеройных и дорожных машин, крановщики и другие обеспечиваются индивидуальными флягами для питьевой воды.

Рабочим и инженерно-техническому персоналу выдается специальная одежда, специальная обувь и другие средства индивидуальной защиты в соответствии с порядком и нормами обеспечения работников специальной одеждой, специальной обувью и другими средствами индивидуальной и коллективной защиты, санитарно-бытовыми помещениями и устройствами, за счет средств работодателя.

Выдаваемые работникам средства индивидуальной защиты соответствуют их полу, росту и размерам, характеру и условиям выполняемой работы и обеспечивать в течение заданного времени снижение воздействия вредных и опасных факторов производства.

Работодатель организует надлежащий уход за средствами индивидуальной защиты и их хранение, своевременно осуществляет химчистку, стирку, ремонт, дегазацию, дезактивацию, обезвреживание и обеспыливание специальной одежды, специальной обуви и других средств индивидуальной защиты, устраиваются сушилки и камеры для обеспыливания для специальной одежды и обуви.

Увеличение продолжительности рабочей смены для работников, подвергающихся воздействию вредных производственных факторов, не допускается. Отдых между сменами составляет не менее двенадцати часов.

Очистка подлежащих монтажу элементов конструкций от грязи и наледи производится до их подъема.

При использовании штукатурно-затирочных машин уменьшение концентраций пыли в воздухе рабочей зоны производится путем увлажнения затираемой поверхности.

При подготовке поверхностей для штукатурных работ внутри помещений не допускается их обработка сухим песком.

Пневматическое распыление лакокрасочных материалов в помещениях, не допускается. При окраске пневматическим распылителем применение краскораспылителей с простыми трубчатыми соплами не допускается.

Не допускается наносить методом распыления лакокрасочные материалы, содержащие соединения сурьмы, свинца, мышьяка, меди, хрома, а также краски против обрастания, составы на основе эпоксидных смол и каменноугольного лака.

В процессе нанесения окрасочных материалов работники перемещаются в сторону потока свежего воздуха, чтобы аэрозоль и пары растворителей относились от них потоками воздуха.

Краскораспылители используются массой не более одного кг, усилие нажатия на курок краскораспылителя не превышает десяти Ньютон.

Для просушивания помещений строящихся зданий и сооружений при невозможности использования систем отопления применяются воздухонагреватели. Не допускается обогревать и сушить помещение жаровнями и другими устройствами, выделяющими в помещение продукты сгорания топлива.

При выполнении работ по нанесению раствора и обработке облицовочных материалов с помощью механизмов пескоструйных аппаратов не допускается обдувать одежду на себе сжатым воздухом от компрессора.

При разборке строений механизированным способом кабина машиниста защищается сеткой.

Перед допуском работников в места с возможным появлением газа или вредных веществ

проводятся детоксикационные мероприятия и проветривание помещения.

На строительной площадке устраиваются временные стационарные или передвижные санитарно-бытовые помещения с учетом климатогеографических особенностей района ведения работ. В случае невозможности устройства их на территории строительной площадки, они размещаются за ее пределами в радиусе не далее 50 м.

Площадка для размещения санитарно-бытовых помещений располагается на незатопляемом участке и оборудуется водоотводящими лотками и переходными мостиками при наличии траншей, канав.

Санитарно-бытовые помещения размещаются с подветренной стороны на расстоянии не менее пятидесяти метров от разгрузочных устройств, бункеров, бетонно-растворных узлов и других объектов, выделяющих пыль, вредные пары и газы.

На каждой строительной площадке предоставляется и обеспечивается следующее обслуживание в зависимости от числа работающих и продолжительности работ: санитарные и умывальные помещения, помещения для переодевания, хранения и сушки одежды, помещения для принятия пищи и для укрытия людей при перерывах в работе по причине неблагоприятных погодных условий.

Работники по половому признаку обеспечиваются отдельными санитарными и умывальными помещениями.

Санитарно-бытовые помещения оборудуются приточно-вытяжной вентиляцией, отоплением, канализацией и подключаются к централизованным системам холодного и горячего водоснабжения, водоотведения. При отсутствии централизованных систем канализации и водоснабжения устраиваются местные системы.

Проходы к санитарно-бытовым помещениям не пересекают опасные зоны (строящиеся здания, железнодорожные пути без настилов и средств сигнализации, под стрелами башенных кранов и погрузочно-разгрузочными устройствами и другие).

В санитарно-бытовые помещения входят: комнаты обогрева и отдыха, гардеробные, временные душевые кабины с подогревом воды, туалеты, умывальные, устройства питьевого водоснабжения, сушки, обеспыливания и хранения специальной одежды. Гардеробные для хранения личной и специальной одежды оборудуются индивидуальными шкафчиками.

Пол в душевой, умывальной, гардеробной, туалетах, помещениях для хранения специальной одежды оборудуется влагостойким с нескользкой покрытием, имеет уклон к трапу для стока воды. В гардеробных и душевых укладываются рифленые резиновые или пластмассовые коврики, легко подвергающиеся мойке.

Вход в санитарно-бытовые помещения со строительной площадки оборудуется устройством для мытья обуви.

Размер помещения для сушки специальной одежды и обуви, его пропускная способность обеспечивает просушивание при максимальной загрузке за время сменного перерыва в работе.

Сушка и обеспыливание специальной одежды производятся после каждой смены, стирка или химчистка - по мере необходимости, но не реже двух раз в месяц. У рабочих, контактирующих с порошкообразными и токсичными веществами специальная одежда стирается отдельно от остальной специальной одежды после каждой смены, зимняя - подвергаться химической чистке.

Помещения для обеспыливания и химической чистки специальной одежды размещаются обособленно и оборудуются автономной вентиляцией.

Стирка спецодежды, а в случае временного проживания строительных рабочих вне пределов постоянного места жительства нательного и постельного белья, обеспечивается прачечными как стационарного, так и передвижного типа с центральной доставкой грязной и

чистой одежды, независимо от числа работающих.

Уборка бытовых помещений проводится ежедневно с применением моющих и дезинфицирующих средств, уборочный инвентарь маркируется, используется по назначению и хранится в специально выделенном месте.

В целях предупреждения возникновения заболеваний, связанных с условиями труда, работники, занятые в строительном производстве, проходят обязательные при поступлении на работу и периодические медицинские осмотры в соответствии с документами государственной системы санитарно-эпидемиологического нормирования.

На всех участках и в бытовых помещениях оборудуются аптечки первой помощи. На участках, где используются токсические вещества, оборудуются профилактические пункты. Подходы к ним освещены, легкодоступны, не загромождены. Профилактические пункты обеспечиваются защитными мазями, противоядиями, перевязочными средствами и аварийным запасом средств индивидуальной защиты на каждого работающего на участке где используются токсические вещества.

В бытовых помещениях проводятся дезинсекционные и дератизационные мероприятия.

Работающие обеспечиваются горячим питанием. Содержание и эксплуатация столовых предусматривается в соответствии с документами государственной системы санитарно-эпидемиологического нормирования.

Допускается организация питания путем доставки пищи из базовой столовой к месту работ с раздачей и приемом пищи в специально выделенном помещении. На специально выделенное помещение и раздаточный пункт оформляется санитарно-эпидемиологическое заключение в соответствии с документами государственной системы санитарно-эпидемиологического нормирования согласно статье 20 Кодекса Республики Казахстан от 7 июля 2020 года «О здоровье народа и системе здравоохранения».

Лица, занятые на участках с вредными и опасными условиями труда, проходят обязательные медицинские осмотры в соответствии с документами государственной системы санитарно-эпидемиологического нормирования.

При проведении строительных работ на территории населенного пункта, неблагополучного по инфекционным заболеваниям, рабочим проводятся профилактические прививки.

Сбор и удаление отходов, содержащих токсические вещества, осуществляются в закрытые контейнеры или плотные мешки, исключая ручную погрузку.

Не допускается сжигание на строительной площадке строительных отходов.

Подземные воды, откачиваемые при строительстве, допускается использовать в технологических циклах шахтного строительства с замкнутой схемой водоснабжения, для удовлетворения культурных и хозяйственно-бытовых нужд на строительной площадке и прилегающей к ней территории в соответствии с документами государственной системы санитарно-эпидемиологического нормирования. При этом они подвергаются очистке, нейтрализации, деминерализации (при необходимости), обеззараживанию.

Хозяйственно-бытовые стоки со строительной площадки, расположенной в застроенной территории, отводятся в систему водоотведения населенного пункта.

Емкости для хранения и места складирования, разлива, раздачи горюче-смазочных материалов и битума оборудуются специальными приспособлениями, и выполняются мероприятия для защиты почвы от загрязнения.

9.2. Санитарно-эпидемиологические требования к объектам и организациям строительства на период введения ограничительных мероприятий, в том числе карантина

Объекты и организации строительства работают согласно графику работы, обеспечивающему бесперебойное функционирование производства в соответствии с технологическим процессом.

Доставка работников на предприятие и с предприятия осуществляется на личным, служебном или общественном транспортом при соблюдении масочного режима и заполняемости не более посадочных мест.

Водитель транспортного средства обеспечивается антисептиком для обработки рук и средствами индивидуальной защиты (медицинские (тканевые) маски и перчатки, средства защиты для глаз и (или) защитные экраны), с обязательной их сменой с требуемой частотой.

Проводится дезинфекция салона автомобильного транспорта перед каждым рейсом с последующим проветриванием.

Вход и выход работников осуществляется при одномоментном открытии всех дверей в автобусе (микроавтобусе).

Допускаются в салон пассажиры в медицинских (тканевых) масках в количестве, не превышающем посадочных мест.

В случае, если работники проживают в общежитиях, в том числе мобильных, на территории строительной площадки и (или) промышленного предприятия, соблюдаются необходимые санитарно-эпидемиологические требования и меры безопасности в целях предупреждения заражения инфекционными и паразитарными заболеваниями, в том числе коронавирусной инфекцией.

Обработка рук осуществляется средствами, предназначенными для этих целей (в том числе с помощью установленных дозаторов), или дезинфицирующими салфетками и с установлением контроля за соблюдением этой гигиенической процедуры.

Осуществляется проверка работников при входе бесконтактной термометрией и на наличие симптомов респираторных заболеваний, для исключения допуска к работе лиц с симптомами острой респираторной вирусной инфекции и гриппа, а для лиц с симптомами, не исключающими коронавирусную инфекцию (сухой кашель, повышенная температура, затруднение дыхания, одышка) обеспечивается изоляция и немедленное информирование медицинской организации.

Медицинское обслуживание на объектах предусматривает:

1) наличие медицинского пункта (здравпункта) с изолятором на средних и крупных предприятиях, постоянное присутствие медицинского персонала для обеспечения осмотра сотрудников, нуждающихся в медицинской помощи, в том числе имеющих симптомы не исключающие коронавирусную инфекцию;

2) обеззараживание воздуха медицинских пунктов (здравпунктов) и мест массового скопления людей с использованием кварцевых, бактерицидных ламп и (или) рециркуляторов воздуха, согласно прилагаемой инструкции. Использование кварцевых ламп осуществляется при строгом соблюдении правил, в отсутствии людей, с проветриванием помещений. Использование рециркуляторов воздуха допускается в присутствии людей;

3) обеспечение медицинских пунктов (здравпунктов) необходимым медицинским оборудованием и медицинскими изделиями (термометрами, шпателями, медицинскими масками и другие);

4) обеспечение медицинских работников медицинского пункта (здравпункта) средствами индивидуальной защиты и средствами дезинфекции.

До начала рабочего процесса предусматривается:

1) проведение инструктажа среди работников о необходимости соблюдения правил личной (общественной) гигиены, а также отслеживание их неукоснительного соблюдения;

2) использование медицинских (тканевых) масок и (или) респираторов в течение рабочего дня с условием их своевременной смены;

3) наличие антисептиков на рабочих местах, неснижаемого запаса дезинфицирующих, моющих и антисептических средств на каждом объекте;

4) проверка работников в начале рабочего дня бесконтактной термометрией;

5) ежедневное проведение мониторинга выхода на работу;

6) максимальное использование автоматизации технологических процессов для внедрения бесконтактной работы на объекте;

7) наличие разрывов между постоянными рабочими местами не менее 2 метров (при возможности технологического процесса);

8) исключение работы участков с большим скоплением работников (при возможности пересмотреть технологию рабочего процесса);

9) влажная уборка производственных и бытовых помещений с дезинфекцией средствами вирулицидного действия не менее 2 раз в смену с обязательной дезинфекцией дверных ручек, выключателей, поручней, перил, контактных поверхностей (столов, стульев работников, оргтехники), мест общего пользования (гардеробные, комнаты приема пищи, отдыха, санузлы);

10) бесперебойная работа вентиляционных систем и систем кондиционирования воздуха с проведением профилактического осмотра, ремонта, в том числе замена фильтров, дезинфекции воздуховодов), обеспечивает соблюдение режима проветривания.

Питание и отдых на объектах предусматривает:

1) организацию приема пищи в строго установленных местах, исключающих одновременный прием пищи и скопление работников из разных производственных участков. Не исключается доставка еды в зоны приема пищи (столовые) при цехах (участках) с обеспечением всех необходимых санитарных норм;

2) соблюдение расстояния между столами не менее 2 метров и рассадки не более 2 рабочих за одним стандартным столом либо в шахматном порядке за столами, рассчитанными на более 4 посадочных мест;

3) использование одноразовой посуды с последующим ее сбором и удалением;

4) при использовании многоразовой посуды - обработка посуды в специальных моечных машинах при температуре не ниже 65 градусов Цельсия либо ручным способом при той же температуре с применением моющих и дезинфицирующих средств после каждого использования;

5) оказание услуг персоналом столовых (продавцы, повара, официанты, кассиры и другие сотрудники, имеющие непосредственный контакт с продуктами питания) в медицинских (тканевых) масок (смена масок не реже 1 раза в 2 часа);

6) закрепление на пищеблоках и объектах торговли, предприятия ответственного лица за инструктаж, своевременную смену средств защиты, снабжение и отслеживание необходимого запаса дезинфицирующих, моющих и антисептических средств, ведение журнала по периодичности проведения инструктажа, смены средств защиты и пополнения запасов дезинфицирующих средств;

7) количество одновременно обслуживаемых посетителей не превышает 5 человек с соблюдением дистанцирования;

8) проведение проветривания и влажной уборки помещений с применением дезинфицирующих средств путем протирания дезинфицирующими салфетками (или растворами дезинфицирующих средств) ручек дверей, поручней, столов, спинок стульев (подлокотников

кресел), раковин для мытья рук при входе в обеденный зал (столовую), витрин самообслуживания по окончании рабочей смены (или не реже, чем через 6 часов);

9) проведением усиленного дезинфекционного режима - обработка столов, стульев каждый час специальными дезинфекционными средствами.

10. Мероприятия по контролю качества строительно-монтажных работ

Контроль качества строительно-монтажных работ должен осуществляться специальными службами строительной организации, оснащенными техническими средствами, обеспечивающими необходимую достоверность и полноту контроля.

Производственный контроль качества строительно-монтажных работ должен включать входной контроль рабочей документации, конструкций, изделий, материалов и оборудования, операционный контроль отдельных строительных процессов или производственных операций и приемочный контроль строительно-монтажных работ.

При входном контроле рабочей документации должна производиться проверка ее комплектности и достаточности содержащейся в ней технической информации для производства работ.

В ходе выполнения производственных процессов и операций должен выполняться **операционный контроль** с целью выявления дефектов, которые могут быть вскрыты при продолжении процесса или операции и принятия мер по предупреждению и устранению этих дефектов.

Операционным контролем проверяют:

- соответствие последовательности и полноты выполнения производственных процессов и операций, а также соблюдение норм технологического режима требованиям технологической документации (технологических карт, регламентов);
- выполнение требований проектной документации, строительных норм, правил и стандартов к качеству промежуточных результатов работ (например, к размерам и положению арматуры и закладных изделий, качеству их сварных соединений перед укладкой бетонной смеси, толщине растворных швов при ведении кирпичной кладки, слоев утеплителя, точности установки сборных элементов конструкций и т. п.),

Результаты операционного контроля и сведения об устранении выявленных контролем дефектов должны быть документированы в общем журнале работ.

При приемочном контроле производится проверка качества выполненных строительно-монтажных работ, а также ответственных конструкций.

Скрытые работы подлежат освидетельствованию с составлением актов по форме. Акт освидетельствования скрытых работ должен составляться на завершенный процесс, выполненный самостоятельным подразделением исполнителей.

Освидетельствование скрытых работ при составлении акта в случае, когда последующие работы должны начинаться после перерыва, следует производить непосредственно перед производством последующих работ.

Запрещается выполнение последующих работ при отсутствии актов освидетельствования предшествующих скрытых работ во всех случаях.

Ответственные конструкции по мере их готовности подлежат приемке в процессе строительства (с участием представителя проектной организации или авторского надзора) с составлением акта **промежуточной приемки** этих конструкций.

На всех стадиях строительства с целью проверки эффективности ранее выполненного производственного контроля должен выборочно осуществляться инспекционный контроль.

Инспекционный контроль осуществляется специальными службами, если они имеются в составе строительной организации, либо специально создаваемыми для этой цели комиссиями.

По результатам производственного и инспекционного контроля качества строительно-монтажных работ должны разрабатываться мероприятия по устранению выявленных дефектов, при этом учитываться также требования авторского надзора проектных организаций и органов государственного надзора и контроля, действующих на основании специальных положений.

Общая схема производственного контроля качества строительно-монтажных работ дана в Таблице.

Таблица

Виды контроля		
Входной	**Операционный**	**Приёмочный**
Методы контроля		
Визуальный, регистрационный, измерительный	Измерительный и визуальный	Регистрационный, измерительный, визуальный
1. Комплектность технической документации;	1. Соответствие строительных процессов и производственных операций нормативным и проектным требованиям в ходе выполнения и при их завершении	1. Соответствие качества выполненных строительно-монтажных работ и ответственных конструкций нормативным и проектным требованиям.
2. Соответствие материалов, изделий, конструкций и оборудования сопроводительным, нормативным и проектным документам;		
3.Завершённость предшествующих работ		
	Охват контролируемых параметров	
	Сплошной	
	Выборочный	
	Периодичность контроля	
	Непрерывный	
	Периодический	

11. Технико-экономические показатели

№ п/п	**Наименование**	**Показатели**
1	**2**	**3**
1.	Общая сметная стоимость строительства, тыс. тенге (в текущих ценах 2023 года)	269 916,659
2.	Сметная стоимость строительно-монтажных работ, тыс. тенге (в текущих ценах 2023 года)	214 013,205
3.	Срок строительства, мес.	3
4.	Численность работающих на строительно-монтажных работах, чел	20
5.	Нормативная трудоемкость, чел-час	10449

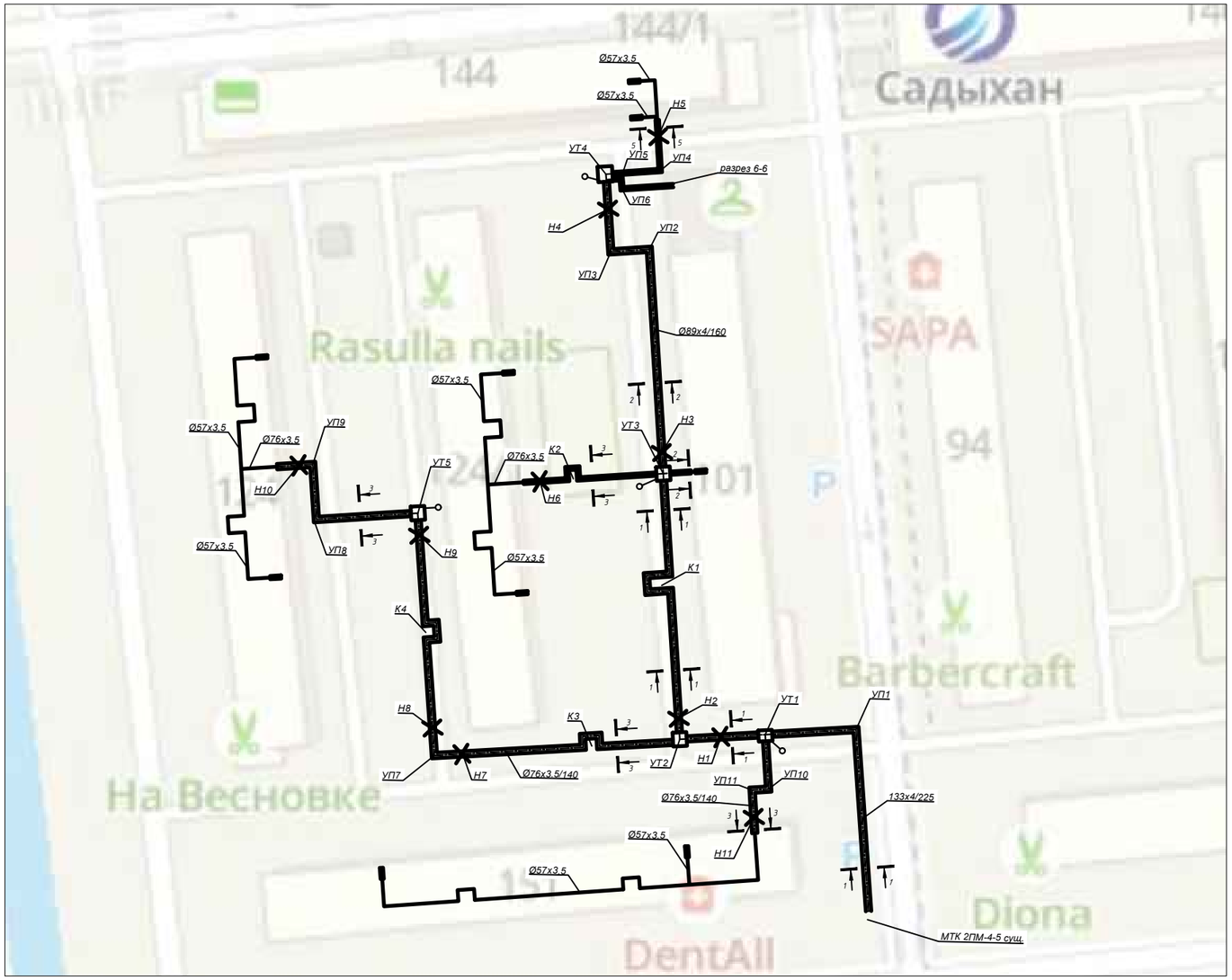

Взам. инв. N°	
Подп. и дата	
Инв. N° подл.	1

Изм.	Кол.	Лист	N°док.	Подпись	Дата	4633-С11-ПОС			
						Реконструкция распределительных тепловых сетей уч. №17 МТК 2ПМ-4-5 квадрат улиц Гоголя-Муратбаева-Айтеке би-Кожамкулова в г. Алматы			
						Тепловые сети	Стадия	Лист	Листов
							РП	1	
Нач.отд.		Богомолова				Ситуационный план	ТОО "КАЗАХСКИЙ САНТЕХПРОЕКТ" г Алматы		
Н. контр.		Ткаченко							
Проверил		Литвинова							
Разраб.		Прямков							

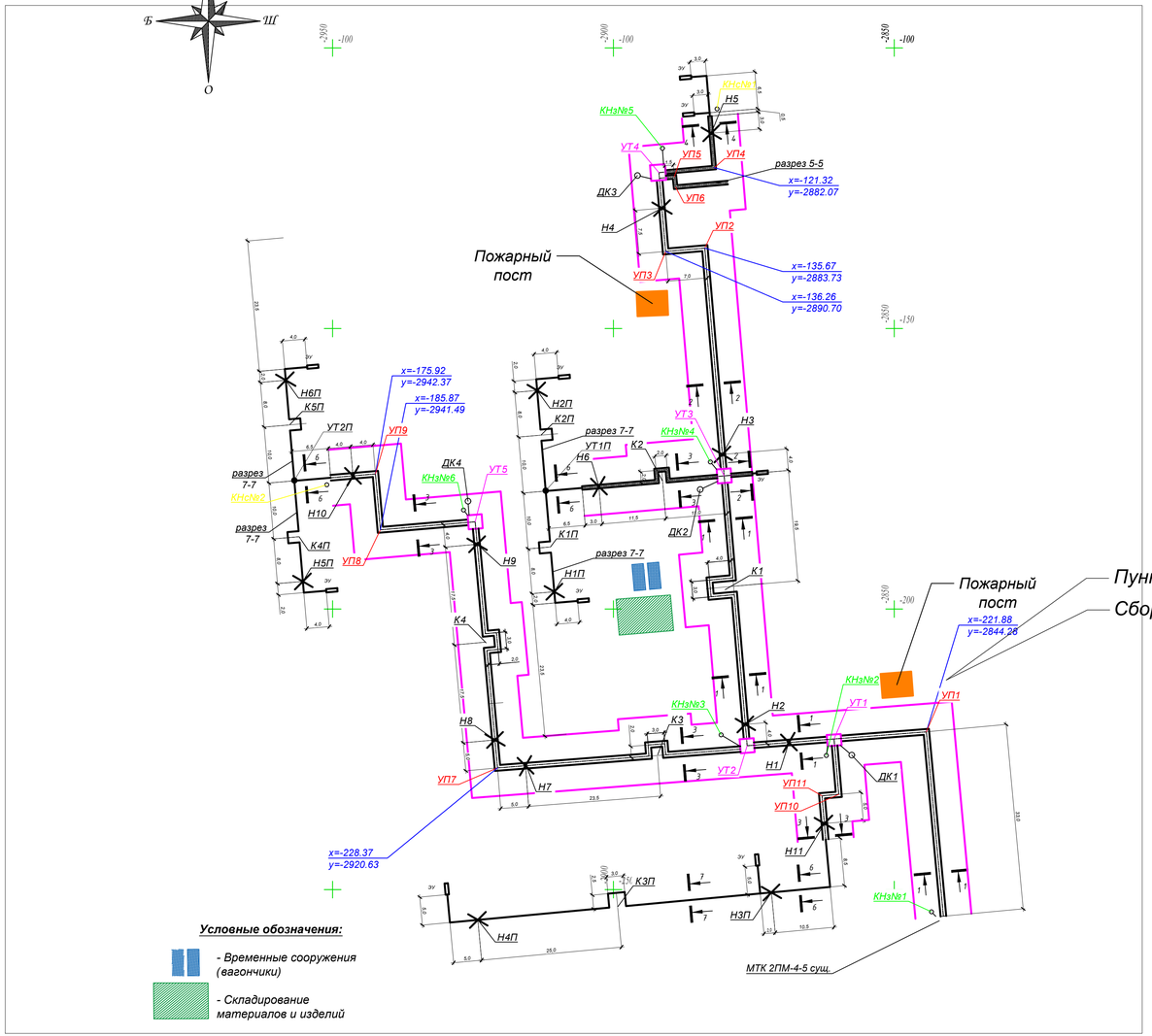

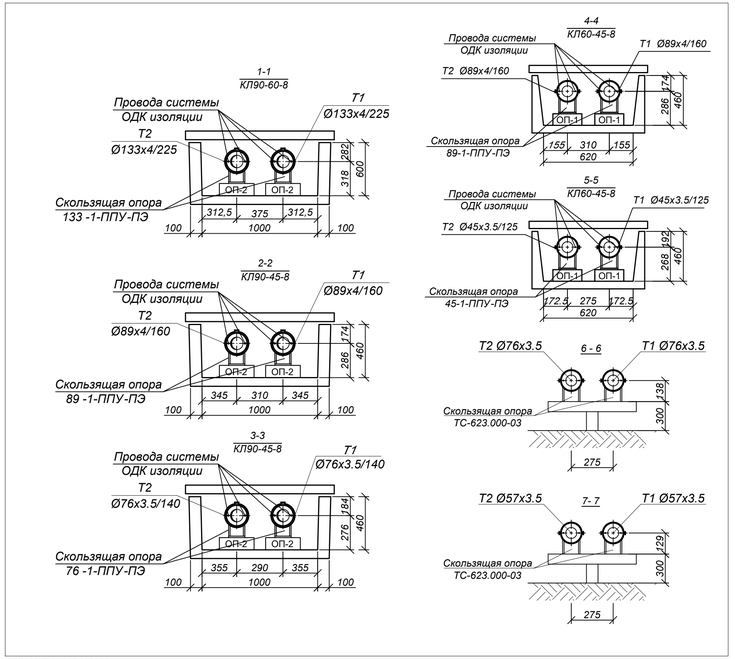

Последовательность производства работ

I

1. Разбивка трассы и закрепление ее на местности.
2. Установка ограждений.
3. Вскрытие дорожных покрытий.
4. Разработка шурфов на местах пересечения водопровода с существующими коммуникациями.

II

1. Разработка траншеи экскаватором.
2. Устройство инвентарных щитов крепления траншеи.
3. Развозка сборных ж/б элементов колодцев.
4. Складирование колодцев.

III

1. Доработка грунта вручную по визиркам.
2. Устройство днищ колодцев.
3. Монтаж колодцев.

IV

1. Завозка и раскладка труб.
2. Укладка труб в траншею.
1. Стыковка труб.
2. Зачистка и изоляция стыков.
3. Проверка изоляции внешним осмотром.
4. Присыпка трубопроводов.

V

1. Разборка ограждений.
2. Обратная засыпка труб и колодцев.
3. Восстановление дороги.

1. Границы опасных зон обозначить предупреждающими знаками, хорошо видимыми в любое время суток.
2. В связи со стесненными условиями производства работ и ограниченной опасной зоной действия крана, он должен быть оснащен координатной защитой, предусмотренной в ППР.
3. Мероприятия по безопасной работе крана, габариты стройплощадки и мест складирования предусмотреть на стадии ППР.
4. В проекте предусмотрено инвентарное крепление стен котлованов.

1. Длину захватки полной готовности принимать ~500м.
2. Согласно пункту 11 СП «Санитарно-эпидемиологические требования к условиям труда и бытового обслуживания при строительстве, реконструкции, ремонте и вводе, эксплуатации объектов строительства» № 177 от 28.02.2015г., при производстве строительно-монтажных работ, на период строительства, предусмотреть оборудование пункта мойки колес при выезде автотранспортного средства со строительной площадки, которое должно иметь твердое покрытие с организацией системы сточной ливневой канализации с септиком и емкостью для забора воды.
3. Чертеж площадки ТБО см. Приложение 4.
4. В соответствии с п. 6.3 СН РК 1.03-00-2011 граница строительной площадки в виде ширины полосы отвода (для линейных объектов) принята 50 м.
5. Расстояние вывоза и складирования излишнего грунта и мусора с площадки строительства - 30км.

Условные обозначения:

- Временные сооружения (вагончики)
- Складирование материалов и изделий

Приложение 1

						4633-С11-ПОС			
						Реконструкция распределительных тепловых сетей уч. №17 МТК 2ПМ-4-5 квадрат улиц Гоголя-Муратбаева-Айтеке би-Кожамкулова в г. Алматы			
Изм.	Кол.	Лист	N°док.	Подпись	Дата				
						Тепловые сети	Стадия	Лист	Листов
							РП	2	
Нач.отд.		Богомолова							
Н. контр.		Ткаченко				Стройгенплан	ТОО "КАЗАХСКИЙ САНТЕХПРОЕКТ" г. Алматы		
Проверил		Литвинова							
Разраб.		Прямков							

Взам. инв. N°	Подп. и дата	Инв. N° подл.
		1