Утверждён
приказом Министра по инвестициям и развитию
Республики Казахстан
от 24 апреля 2017 года № 234
Форма

Акт приёмки объекта в эксплуатацию

«26» сентябрь 2024 года

Заказчик: ГУ «Отдел строительства Индерского района Атырауской области», Руководитель–Ілиясов Д.І.
(ФИО (при наличии) – для физ.лиц, наименование организации – для юр.лиц, почтовый индекс, область, город, район, населенный пункт, наименование улицы, номер дома/здания(стационарного помещения)

на основании:

Декларации о соответствии от «24» сентябрь 2024 года ТОО «Евростройй-А»
Директор - Утегенов Р.С., РК , Мангистауская область, г.Актау, 7 мкр., т/ц «Евростройй»
(дата заключения, наименование организации, фамилия, имя, отчество (при наличии) руководителя)

Заключения о качестве строительно-монтажных работ от «24» сентябрь 2024 года
ТОО "Курылысмаркетинг" Директор – Байгозова Г.А.,
Туркестанская обл., г.Шымкент, Каратауский р-н, ж/м Нурсат, дом 19/1, офис 56
(дата заключения, наименование организации, фамилия, имя, отчество (при наличии) экспертов авторского надзора, № и дата получения аттестатов)

Заключения о соответствии выполненных работ от «24» сентябрь 2024 года
ТОО "Tau Saulet" Директор – Сейтказин Ж.Е.,
Восточно-Казахстанская обл., г.Усть-Каменогорск, ул.Добролюбова, дом 15
(дата заключения, наименование организации, фамилия, имя, отчество (при наличии) экспертов авторского надзора, № и дата получения аттестатов)

произведя осмотр готовности предъявленного подрядчиком (генеральным подрядчиком) к приемке в эксплуатацию объекта: : «Строительство десяти 5-ти этажных 80-ти квартирных жилых домов в мкр.Коктем, п.Индербор, Индерского р-на, Атырауской обл. (Жилой дом поз.7.1.) Без наружных сетей и благоустройства»
(наименование объекта и вид строительства (новое, расширение, реконструкция, техническое перевооружение, модернизация, капитальный ремонт))

по адресу: Индерский район, пос.Индербор, мкр.Коктем, участок №11
(область, район, населенный пункт, микрорайон, квартал, улица, номер дома (корпуса)

проверив комплектность исполнительной технической документации, в том числе посредством электронного модуля исполнительной технической документации «____» _____ 2024 года, подтверждает что:
(дата ознакомления)

1. **Строительство объекта осуществлено на основании:**

а) правоустанавливающего документа на земельный участок от " 21 " ноября 2019 года
Решение №191 Акимата пос.Индербор Атырауской области;
(документ, подтверждающий наступление юридических фактов (юридических составов), на основании которых возникают, изменяются или прекращаются права на земельный участок, в том числе договоры, решения судов, правовые акты исполнительных органов, свидетельство о праве на наследство, передаточный акт или разделительный баланс при реорганизации негосударственных юридических лиц, владеющих земельным участком на праве собственности или выкупивших право временного возмездного землепользования (аренды).

либо решения о реконструкции (перепланировке, переоборудовании) помещений (отдельных частей) существующих зданий от "___"_____20___года
№_____;
(наименование органа вынесшего решение)

б) талона о приеме уведомления о начале строительно-монтажных работ;
ГУ «Отдел строительства Индерского района Атырауской области»,
талон KZ33REA00266346 от 15.03.2022
(наименование органа принявшего уведомление, дата выдачи талона)

в) проекта (проектно-сметной документации): ТОО "Tau Saulet", РП 0004.TS-A7.1
(наименование проектной организации, номер проекта)

утвержденного(й) ГУ «Отдел строительства Индерского района Атырауской области»,
Приказ №159 от 31 декабря 2021 года
(наименование организации утвердившей (переутвердившей) проект и дата утверждения)

2. **Строительно-монтажные работы осуществлены в сроки**
3.

начало работ _____январь 2021 ;
месяц, год

окончание работ _____сентябрь 2024;
месяц, год

3. Объект (комплекс) имеет следующие основные технико-экономические показатели (мощность, производительность, производственная площадь, протяженность, вместимость, объем, пропускная способность, провозная способность, число рабочих мест и тому подобное, заполняется по всем объектам (кроме жилых домов) в единицах измерения соответственно целевой продукции или основным видам услуг):

Мощность, производительность и так далее	Единица измерения	По проекту		Фактически	
		Общая (с учетом ранее принятых)	В том числе пускового комплекса или очереди	Общая (с учетом ранее принятых)	В том числе пускового комплекса или очереди

Выпуск продукции (оказания услуг), предусмотренной проектом в объёме, соответствующим нормам освоения проектных мощностей в начальный период

_____
(факт начала выпуска продукции с указанием объёма)

Объект (комплекс) имеет следующие основные технико-экономические показатели:

Показатели	Ед.изм.	По проекту	Фактически
Жилой дом			
▪ Площадь застройки	м2	1 766,48	1 766,48
▪ Общий строительный объем	м3	33 169,71	33 169,71
— Выше отметки ± 0.000	м3	29 116,93	29 116,93
— Ниже отметки ± 0.000	м3	4 475,7	4 475,7
▪ Общая площадь здания, в том числе:	м2	7 503,08	7 503,08
— Общая площадь квартир	м2	5 569,2	5 569,2
— Общедомовые площади	м2	672,68	672,68
— Техподполье	м2	1 261,2	1 261,2
▪ Число этажей	этаж	5	5
▪ Общее количество квартир, в том числе:	шт	80	80
— Двухкомнатных	шт	40	40
— Трехкомнатных	шт	40	40

4. Технологические и архитектурно-строительные решения по объекту характеризуются следующими данными:

Здание в плане представляет собой линейную прямоугольную форму и состоит из двух блоков одинаковой конфигурации - блок А и блок Б.

Каждый блок состоит из двух подъездов по пять жилых этажей, на каждом этаже расположено по четыре квартиры - две двухкомнатных и две трехкомнатные.

- Размеры каждого блока - 50,06м х 17,35м
- Блоки запроектированы с техническим подпольем и чердаком
- Высота этажа - 3,0м
- Высота от пола до потолка - 2,7м
- Высота подвального этажа - 2,4м (от пола до потолка 2,1м)

- Высота чердака - переменная
- Блоки разделены между собой температурным(деформационным) швом. Расстояние в осях между стенами блоков - 0,78м
- Подъезды, в уровне первого этажа, оснащены лестничными подъемными устройствами г/п 225 кг, что обеспечивает доступ для маломобильных групп населения во все общественные зоны на первом этаже

Основные характеристики:

- Фундаменты - монолитная железобетонная плита.
- Стены наружные - слоистая кладка общей толщиной 720 мм, состоит из:
  - кирпичная кладка из кирпича рядового керамического полнотелого на цементно-песчаном растворе марки 50, толщиной 510мм
  - эффективный утеплитель типа «IZOTERM П-100» толщиной 60мм
  - воздушная прослойка 30мм
  - кирпичная кладка под расшивку швов, из кирпича лицевого керамического пустотелого на цементно-песчаном растворе марки 50, толщиной 120мм.
- Стены внутренние несущие толщиной 380 мм - из кирпича керамического полнотелого, на цементно-песчаном растворе марки 50.
- Внутренние перегородки толщиной 120, 250 мм - из кирпича керамического пустотелого на цементно-песчаном растворе марки 50.
- Стены подвала – из сборных бетонных блоков.
- Перемычки – железобетонные.
- Фасад (наружная отделка) – кирпич лицевой керамический пустотелый, декоративная штукатурка.
- Перекрытия – из сборных железобетонных панелей.
- Лестничная клетка - тип Л1, с остекленными открываемыми проемами в наружных стенах на каждом этаже
- Лестничные марши - из наборных железобетонных ступеней по металлическим косоурам.
- Кровля – скатная, с покрытием металлочерепицей.
- Окна, подоконные доски – из ПВХ профиля
- Двери – стальные, деревянные глухие и остекленные
- Полы – керамогранит напольный с антискользящей матовой поверхностью, плитка керамическая неглазурованная с рельефной поверхностью, линолеум на теплозвукоизолирующей подоснове.
- Внутренняя отделка – известковая побелка, окраска водно-дисперсионной краской и масляной краской,
- Водопровод – из труб напорных полипропиленовых PPR PN 10 SDR11 Ø25-75 мм. Прокладка разводящей магистрали горячего водоснабжения под потолком подвала, из труб напорных полипропиленовых PPR PN 25 SDR6 Ø20-63 мм.
- Канализация – магистральный канализационный трубопровод по полу подвала из труб канализационных поливинилхлоридных и фасонных частей к ним диаметрами 50, 110 мм. Для удаления случайных и аварийных вод установлен дренажный насос с поплавковым выключателем. Работа насоса автоматизирована. Система смонтирована из стальных водогазопроводных труб диаметром 60х3,5мм.
- Отопление – подача тепловой энергии в систему осуществляется от тепловых сетей централизованного теплоснабжения. Магистрали и разводящие стояки выполнены из стальных электросварных труб. В квартирных системах запроектирована двухтрубная периметральная разводка трубопроводов. В качестве нагревательных приборов приняты отопительные алюминиевые радиаторы
- Вентиляция – естественная. Удаление воздуха предусмотрено по вытяжным вентиляционным каналам, встроенным в строительные конструкции, располагаемые в санузлах и кухне. Приток чистого воздуха в жилые помещения и кухню обеспечивается через регулируемые оконные створки. Для вентиляции технического подполья и чердака предусмотрены продухи.
- Электроснабжение и электроосвещение – для электроснабжения квартир установлены этажные щитки с автоматическими выключателя и однофазными счетчиками квартирного учета электроэнергии. Питающие сети выполнены кабелем марки ВВГнг и проводом ПВ1 в соответствии с проектом. Выполнена установка розеток, выключателей, соединительных коробок. Выполнена архитектурная подстветка фасада жилого дома.
- Газоснабжение – выполнено от наружного подземного газопровода. Для газоснабжения используется природный газ низкого давления. Кухни оборудованы 4-х конфорочными газовыми плитами с духовым

шкафом. Учет расхода газа предусмотрен бытовыми газовыми счетчиками. Стояки проложены открытым способом из стальных водогазопроводных труб и окрашены эмалью за два раза по двум слоям грунтовки. Соединение труб выполнено на сварке.

- Телефонизация - телефонная связь жилого дома выполнена от городской телефонной сети. От этажных щитов до телефонной розетки в гостиной проложен кабель марки UTP 2x2x0,5 в гофротрубе из ПВХ 20 скрыто - в подготовке пола и по стенам.
- Система охраны входа (домофония) - система предназначена для ограничения несанкционированного доступа посторонних лиц в жилую часть дома. Входные подъездные двери оборудованы электромагнитными замками. В прихожих квартир установлены абонентские переговорные устройства с трубкой и кнопкой дистанционного открывания замка входных подъездных дверей.
- Телевидение - распределительные сети выполнены кабелем марки RG 11, проложены в стояках связи в ПВХ трубе 32 мм.
- Деревянные конструкции, соприкасающиеся с кирпичной кладкой и бетонными конструкциями, защищены от гниения прокладкой двух слоев толя, тщательно антисептированы, подвергнуты огнезащитной обработке огнебиовлагозащитным составом.
- Цоколь и стены подвала - толщиной 700 мм из монолитного железобетона с наружным утеплением.
- Отделка цоколя - декоративная штукатурка.
- Отмостка - асфальтобетонная, шириной 1,0 м.
- Антикоррозийные мероприятия - все стальные конструкции окрашены эмалью ПФ 115 за 2 раза по слою грунтовки ГФ-21. Все бетонные и железобетонные конструкции, соприкасающиеся с грунтом, обмазаны горячим битумом за два раза.
- Комплекс инженерно – технических систем по заземлению и молниезащите – выполнено в соответствии с проектом.

5. На объекте установлено предусмотренное проектом оборудование в количестве согласно актам о его приемке после индивидуального испытания и комплексного опробования;

6. Наружные инженерные коммуникации (холодное и горячее водоснабжение, канализация, теплоснабжение, газоснабжение, электроснабжение и связь) обеспечивают нормальную эксплуатацию объекта (здания, сооружения, помещения) и приняты городскими эксплуатационными организациями;

7. Сметная стоимость по утверждённому проекту (проектной-сметной документации):

Всего 1 591 842,985 тыс. тенге
в том числе:
Строительно-монтажных работ 1 403 347,598 тыс.тенге
Оборудования, инструмента и инвентаря 17 940,782 тыс.тенге
Прочие затраты 170 554,605 тыс.тенге

8. Сметная стоимость основных фондов, принимаемых в эксплуатацию:

Всего 1 134 452,343 тыс. тенге
в том числе:
Строительно-монтажных работ 1 000 118,093 тыс.тенге
Оборудования, инструмента и инвентаря 12 785,785 тыс.тенге
Прочие затраты 121 548,465 тыс.тенге

9. Доля местного содержания предусмотрена в проектно – сметной документации - 99,89 %, фактически применено – 61,2 % (на объектах, финансируемых за счёт государственных инвестиций и средств квазигосударственного сектора)

10. Класс энергоэффективности зданий – D

11. Объект построен в соответствии с утвержденным проектом (проектно-сметной документацией) и требованиями государственных нормативных документов в области архитектуры, градостроительства и строительства.

РЕШИЛ: «Строительство десяти 5-ти этажных 80-ти квартирных жилых домов в мкр.Коктем, п.Индербор, Индерского р-на, Атырауской обл. (Жилой дом поз.7.1.) Без наружных сетей и благоустройства»
(наименование объекта (комплекса)

ПРИНЯТЬ В ЭКСПЛУАТАЦИЮ

Заказчик:
ГУ «Отдел строительства Индерского района Атырауской области», Руководитель – Ильсов Д.І.
(наименование организации, фамилия, имя отчество (при его наличии), подпись руководителя)

Подпись
М.П (при наличии)

Технический надзор:
1) Аккредитованная организация ТОО "Курылысмаркетинг", Директор – Байгозова Г.А.
(наименование организации, должность, фамилия, имя отчество (при его наличии), подпись руководителя)

Подпись
М.П (при наличии)

1) Аттестованный (-ые) эксперт (-ы) Жолдасбеков А.С.
(фамилия, имя, отчество (при его наличии) эксперта, специализация аттестата, подпись, дата)

Подпись

Авторский надзор:
1) Проектная организация ТОО "Tau Saulet" Директор – Сейтказин Ж.Е.,
(наименование организации, имеющей в своём составе аттестованного (-ых) эксперта (-ов), должность, фамилия, имя, отчество , руководителя, подпись)

Подпись
М.П (при наличии)

2) Разработчик проекта ТОО "Tau Saulet" ГИП – Никитин В.В.,
(наименование организации, должность, фамилия, имя отчество (при его наличии), подпись руководителя)

Подпись
М.П (при наличии)

Аттестованный (-ые) эксперт (-ы) Лебаев Ж.Ж.
(фамилия, имя, отчество (при его наличии) эксперта, специализация аттестата, подпись, дата)

Подпись
М.П (при наличии)

Подрядчик (генеральный подрядчик): ТОО «Евростройа-А», Директор – Утегенов Р.С.
(наименование организации, должность, фамилия, имя отчество (при его наличии), подпись руководителя)

Подпись
М.П (при наличии)

Приложение 1
к акту приемки объекта в эксплуатацию
форма

Технические характеристики объекта (многоквартирные жилые дома, промышленные, торговые объекты и т.п.)

Наименование (многоквартирный жилой дом, промышленные, торговые объекты и т.п.)	Общие сведения									
	кол-во этажей (этаж)	кол-во квартир	кол-во помещений, комнат	площадь застройки (м2)	объём здания (м3)	общая площадь (м2)	жилая площадь (м2)	площадь нежилых помещений (м2)	площадь парковочных мест (м2)	площадь балкона, лоджии (м2)
1	2	3	4	5	6	7	8	9	10	11
Жилой дом	5	80	864	1766,48	33169,71	7503,08	3140,80	4362,28	-	250,8

продолжение таблицы

Описание конструктивных элементов			Вид отопления	Благоустройство				
фундамент	стены	кровля		Электроснабжение	Водоснабжение	Горячее водоснабжение	Канализация	Газоснабжение
12	13	14	15	16	17	18	19	20
Монолитный железобетонный	Железобетонные блоки, кирпич керамический полнотелый	Скатная, металлочерепица	Централизованное	Централизованное	Централизованное	Централизованное	Централизованное	Централизованное

Нежилые помещения

Площадь (м2)	Жилая площадь в нежилых помещениях	Торговая	Промышленно-производственных зданий и сооружений	Складская	Бытового обслуживания	Гаражи	Организаций и учреждений управления, научных, банковский, общественных и т.п.
1	2	3	4	5	6	7	8
Жилой дом 80 квартир	-	-	-	-	-	-	-

продолжение таблицы

Общественного питания	Учреждений образования	Транспортных зданий и сооружений	Здравоохранения, лечебного назначения	Физкультуры и спорта	Учреждений культуры и искусства	Сооружений инженерных сетей	Прочие	Всего
9	10	11	12	13	14	15	16	17
-	-	-	-	-	-	-	-	4362,28

Перечень документов, прилагаемых к техническим характеристикам объекта:

1. Поэтажные планы
2. Экспликация помещений к поэтажным планам

БЛОК «А»

0 этаж (Техподполье)

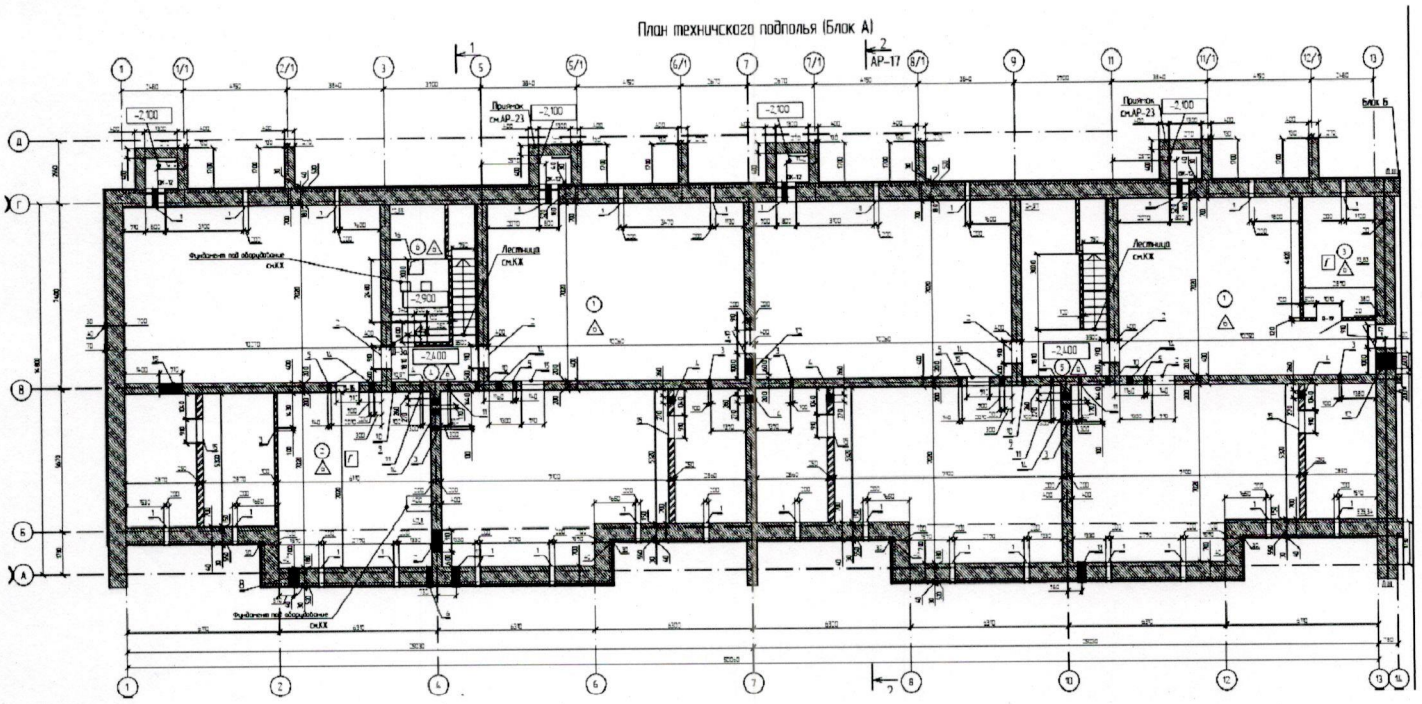

ЭКСПЛИКАЦИЯ ПОМЕЩЕНИЙ

0 этажа (Техподполье)

№	Наименование помещений	Площадь, м^2
1	Техподполье (состоит из 13 помещений разделенных перегородками	535,34
2	Водомерный узел	32,5
3	Электрощитовая	13,83
4	Выход из техподполья	10,53
5	Выход из техподполья	24,57
6	Насосная	12,55

1 этаж

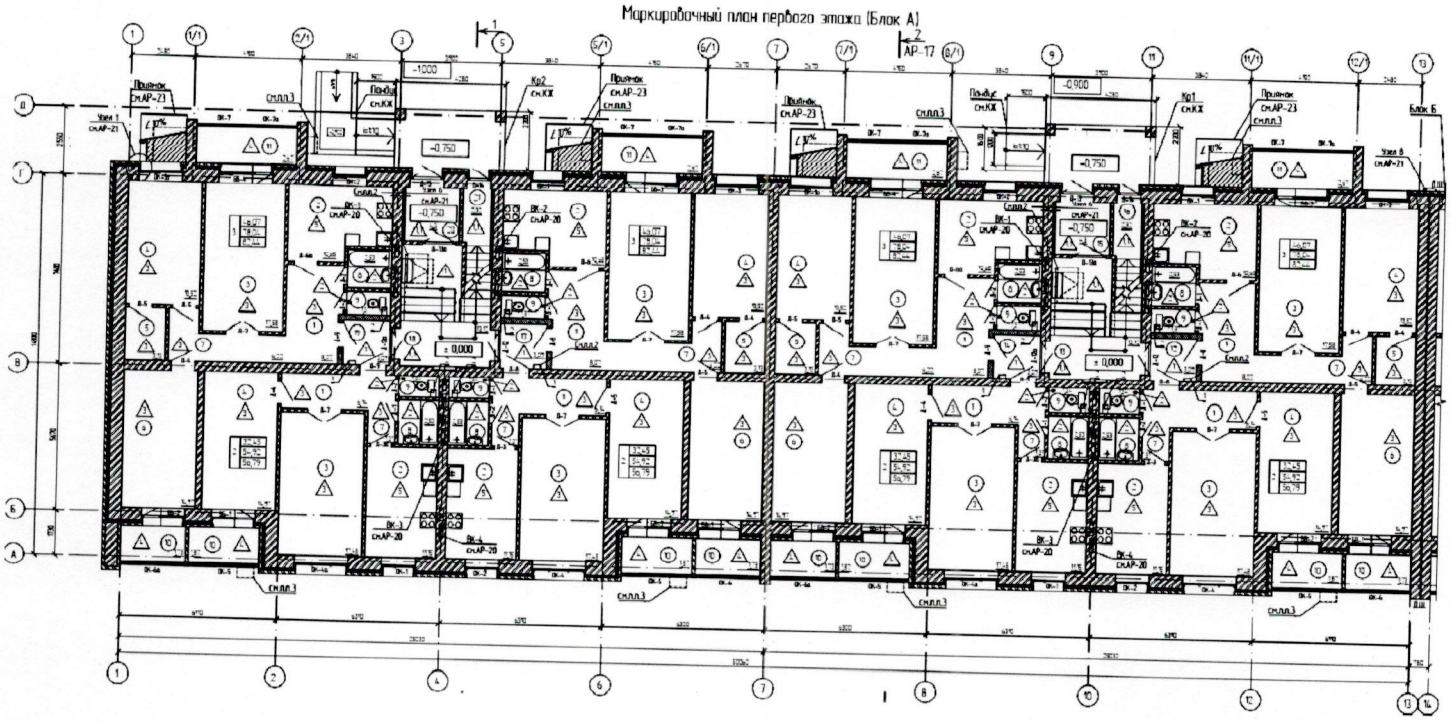

Экспликация помещений
1 этажа

№	Наименование помещений	Площадь, м² тип квартиры – 3х-комнатная	Площадь, м² тип квартиры – 2х-комнатная
1	Прихожая	8,07	6,14
2	Кухня	10,65	11,15
3	Гостиная	17,58	17,48
4	Спальня	13,52	14,97
5	Гардеробная	3,13	-
6	Спальня	14,97	-
7	Коридор	6,22	1,31
8	Ванная комната	2,53	2,53
9	Туалет	1,37	1,34
10	Лоджия	1,73	1,87
11	Лоджия	2,67	-
	Количество квартир на этаже	*2*	*2*

Помещения, являющиеся общедомовым имуществом

№	Наименование помещения	Площадь, м²
12	Холл приквартирный	3,09
13	Лестничная клетка	13,12
14	Холл приквартирный	3,09
15	Тамбур	4,3
16	Вход в техподполье	2,32
17	Холл приквартирный	3,09
18	Лестничная клетка	13,12
19	Холл приквартирный	3,09
20	Тамбур	4,3
21	Вход в техподполье	2,32

2 – 5 этажи

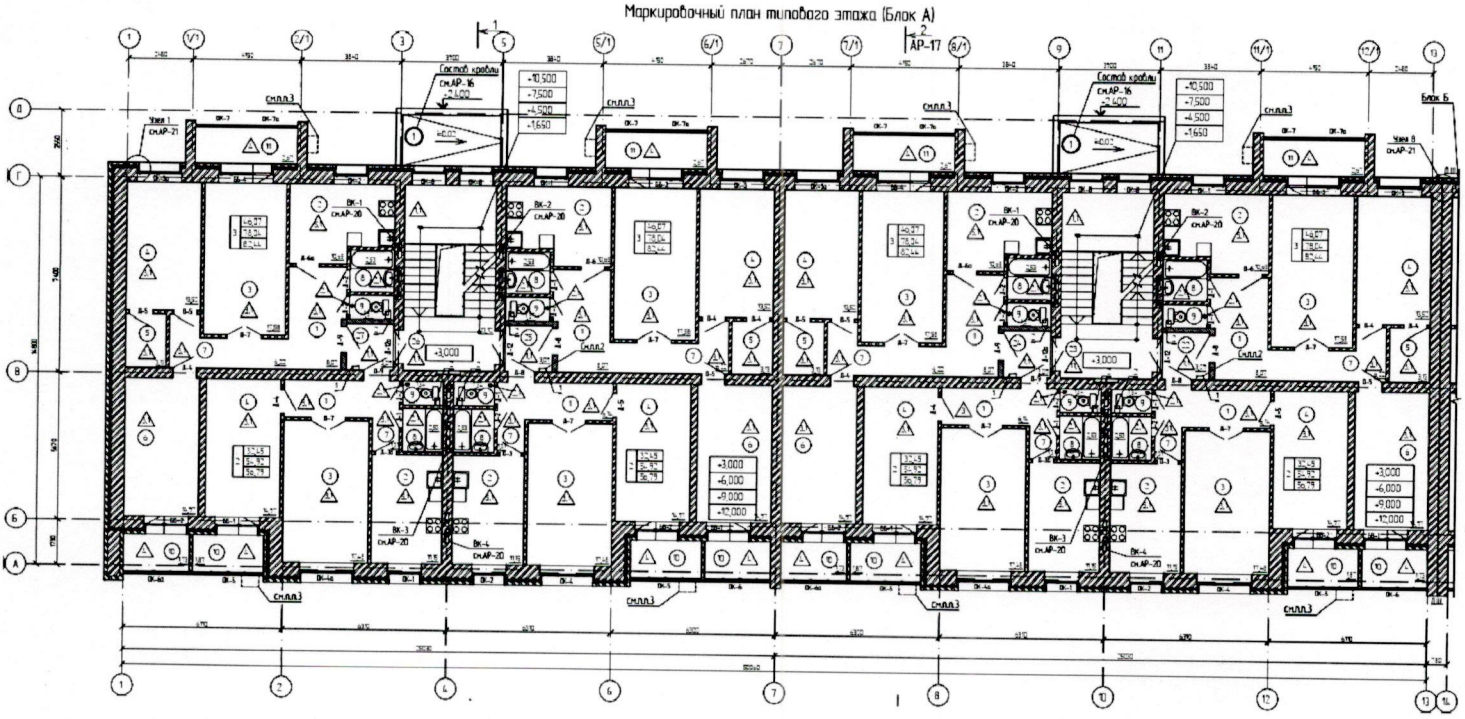

Экспликация помещений типового этажа (2-5 этажи)

№	Наименование помещений	Площадь, м² тип квартиры – 3х-комнатная	Площадь, м² тип квартиры – 2х-комнатная
1	Прихожая	8,07	6,14
2	Кухня	10,65	11,15
3	Гостиная	17,58	17,48
4	Спальня	13,52	14,97
5	Гардеробная	3,13	-
6	Спальня	14,97	-
7	Коридор	6,22	1,31
8	Ванная комната	2,53	2,53
9	Туалет	1,37	1,34
10	Лоджия	1,73	1,87
11	Лоджия	2,67	-

Помещения, являющиеся общедомовым имуществом

№	Наименование помещения	Площадь, м²
22	Холл приквартирный	3,09
23	Лестничная клетка	24,32
24	Холл приквартирный	3,09
25	Холл приквартирный	3,09
26	Лестничная клетка	24,32
27	Холл приквартирный	3,09

Технический этаж (чердак)

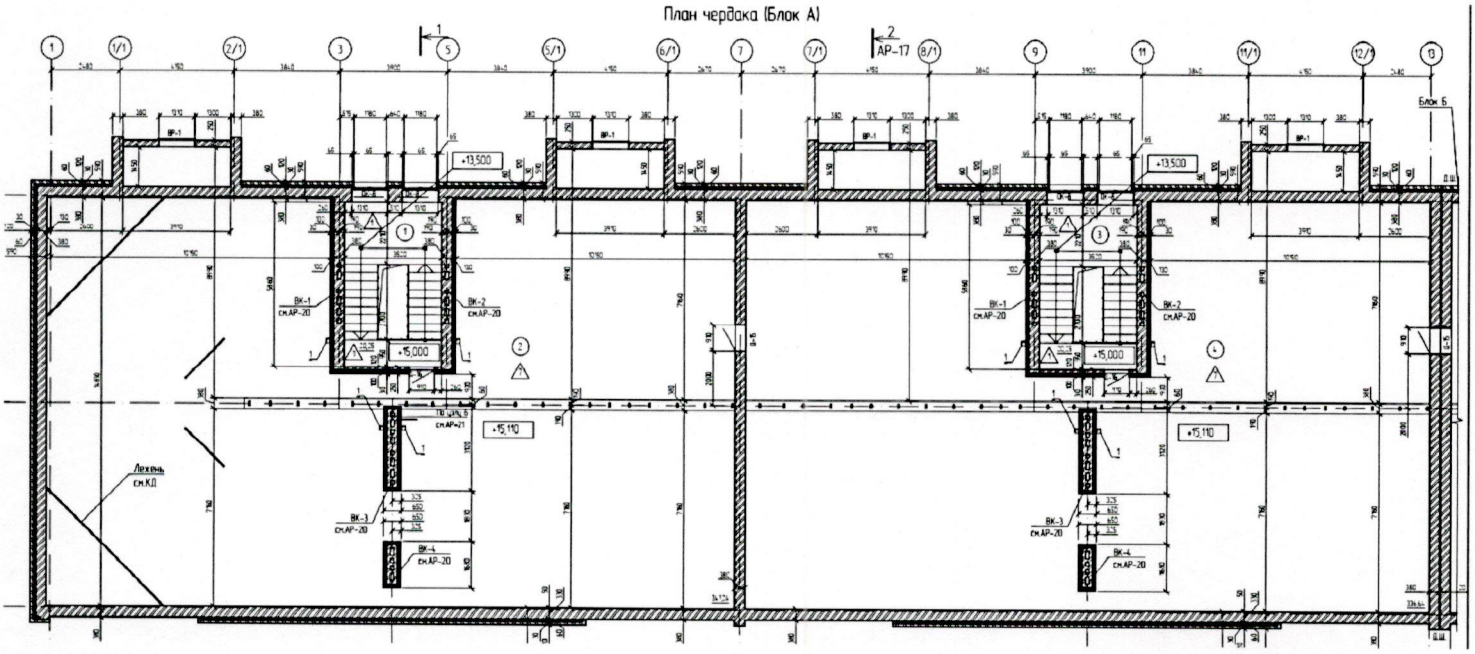

Экспликация помещений технического этажа

№	Наименование помещений	Площадь, м^2
1	Лестничная клетка	20,25
2	Чердачное помещение	341,24
3	Лестничная клетка	20,25
4	Чердачное помещение	336,64

БЛОК «Б»

0 этаж (Техподполье)

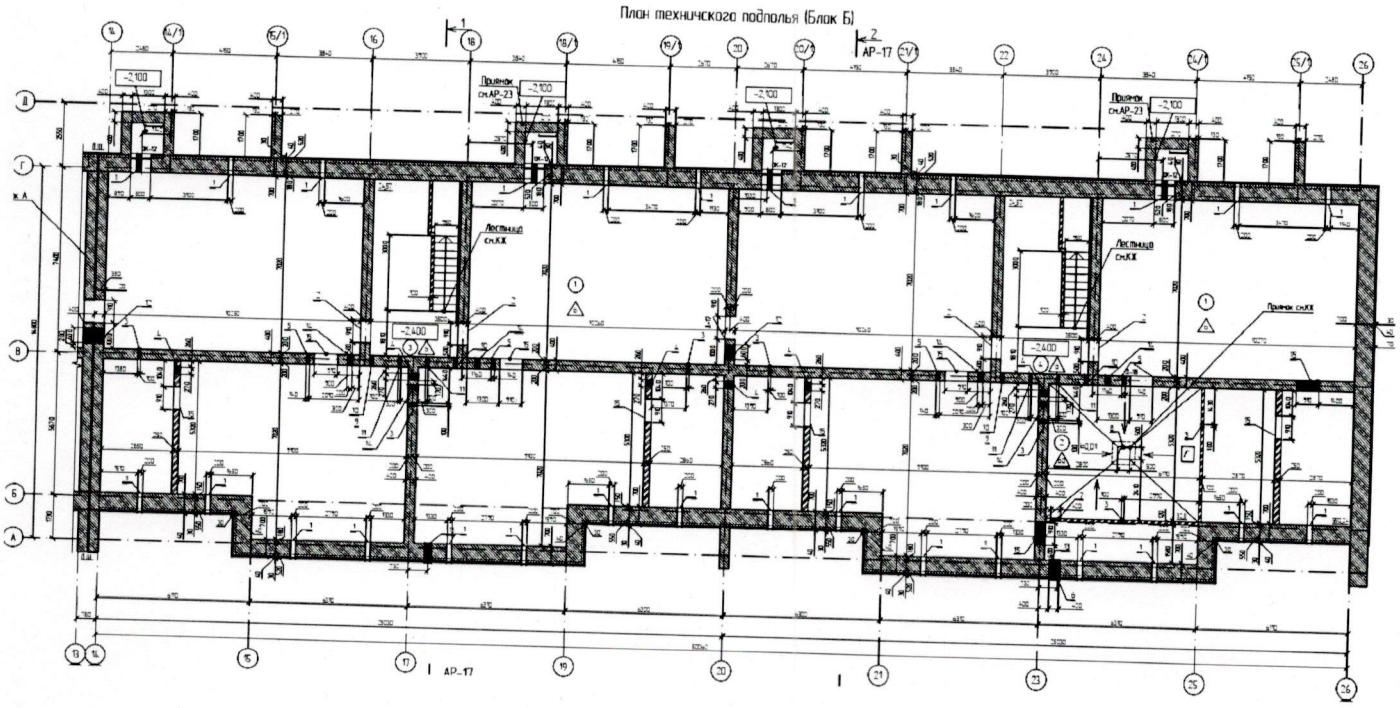

ЭКСПЛИКАЦИЯ ПОМЕЩЕНИЙ

0 этажа (Техподполье)

№	Наименование помещений	Площадь, м²
1	Техподполье (состоит из 14 помещений разделенных перегородками	550,24
2	Тепловой узел	32,5
3	Выход из техподполья	24,57
4	Выход из техподполья	24,57

1 этаж

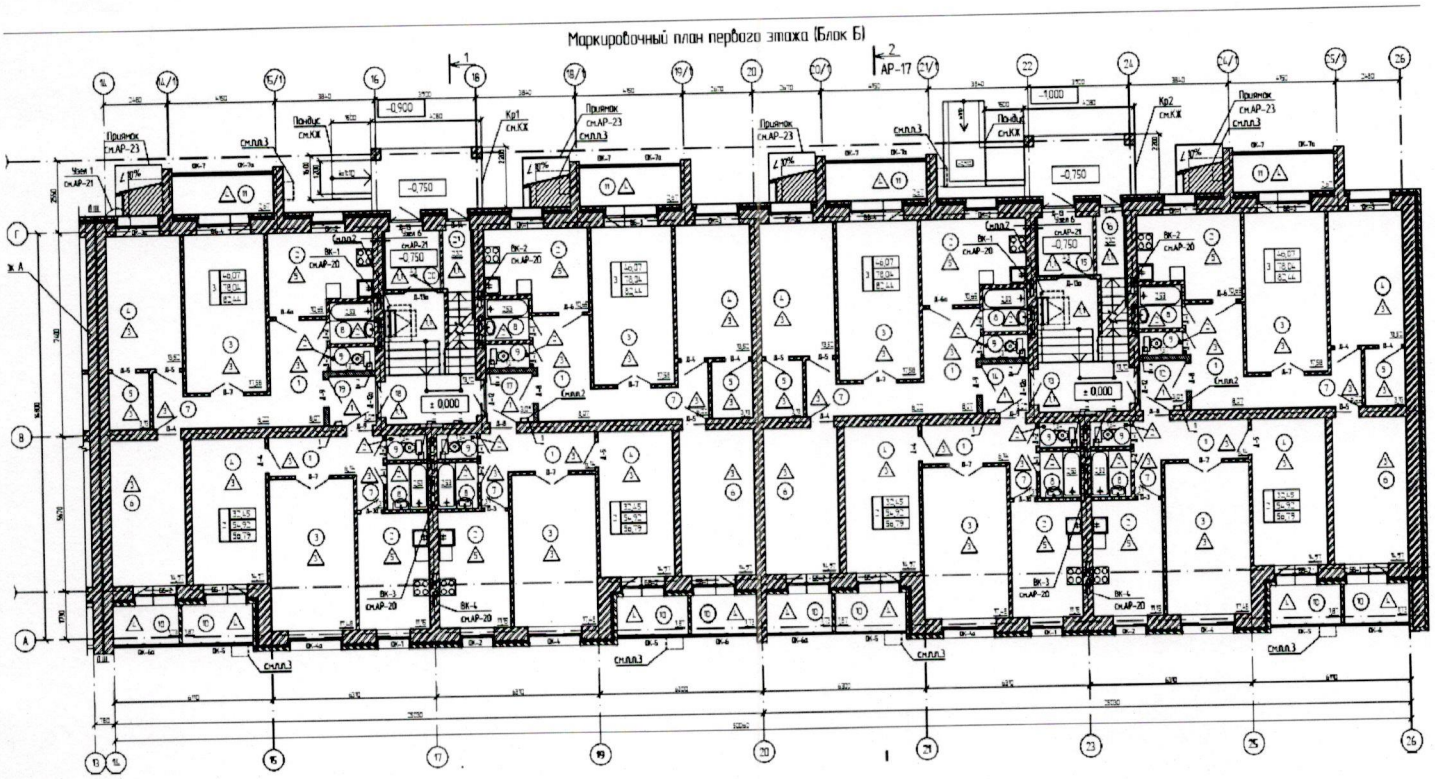

Экспликация помещений
1 этажа

№	Наименование помещений	Площадь, м^2 тип квартиры – 3х-комнатная	Площадь, м^2 тип квартиры – 2х-комнатная
1	Прихожая	8,07	6,14
2	Кухня	10,65	11,15
3	Гостиная	17,58	17,48
4	Спальня	13,52	14,97
5	Гардеробная	3,13	-
6	Спальня	14,97	-
7	Коридор	6,22	1,31
8	Ванная комната	2,53	2,53
9	Туалет	1,37	1,34
10	Лоджия	1,73	1,87
11	Лоджия	2,67	-
	Количество квартир на этаже	*2*	*2*

Помещения, являющиеся общедомовым имуществом

№	Наименование помещения	Площадь, м^2
12	Холл приквартирный	3,09
13	Лестничная клетка	13,12
14	Холл приквартирный	3,09
15	Тамбур	4,3
16	Вход в техподполье	2,32
17	Холл приквартирный	3,09
18	Лестничная клетка	13,12
19	Холл приквартирный	3,09

20	Тамбур	4,3
21	Вход в техподполье	2,32

2 – 5 этажи

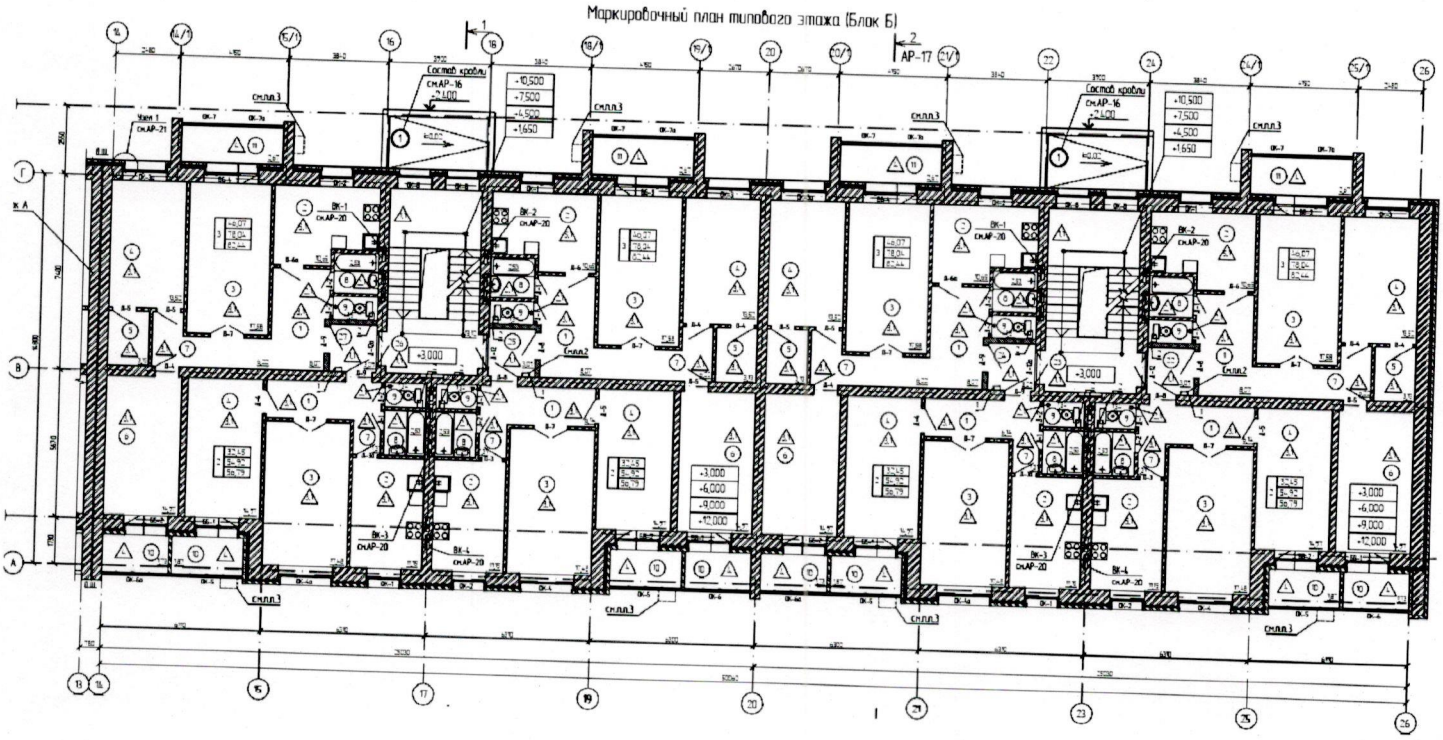

Экспликация помещений
типового этажа (2-5 этажи)

№	Наименование помещений	Площадь, м²	Площадь, м²
		тип квартиры – 3х-комнатная	тип квартиры – 2х-комнатная
1	Прихожая	8,07	6,14
2	Кухня	10,65	11,15
3	Гостиная	17,58	17,48
4	Спальня	13,52	14,97
5	Гардеробная	3,13	-
6	Спальня	14,97	-
7	Коридор	6,22	1,31
8	Ванная комната	2,53	2,53
9	Туалет	1,37	1,34
10	Лоджия	1,73	1,87
11	Лоджия	2,67	-

Помещения, являющиеся общедомовым имуществом

№	Наименование помещения	Площадь, м²
22	Холл приквартирный	3,09
23	Лестничная клетка	24,32
24	Холл приквартирный	3,09
25	Холл приквартирный	3,09
26	Лестничная клетка	24,32
27	Холл приквартирный	3,09

Технический этаж (чердак)

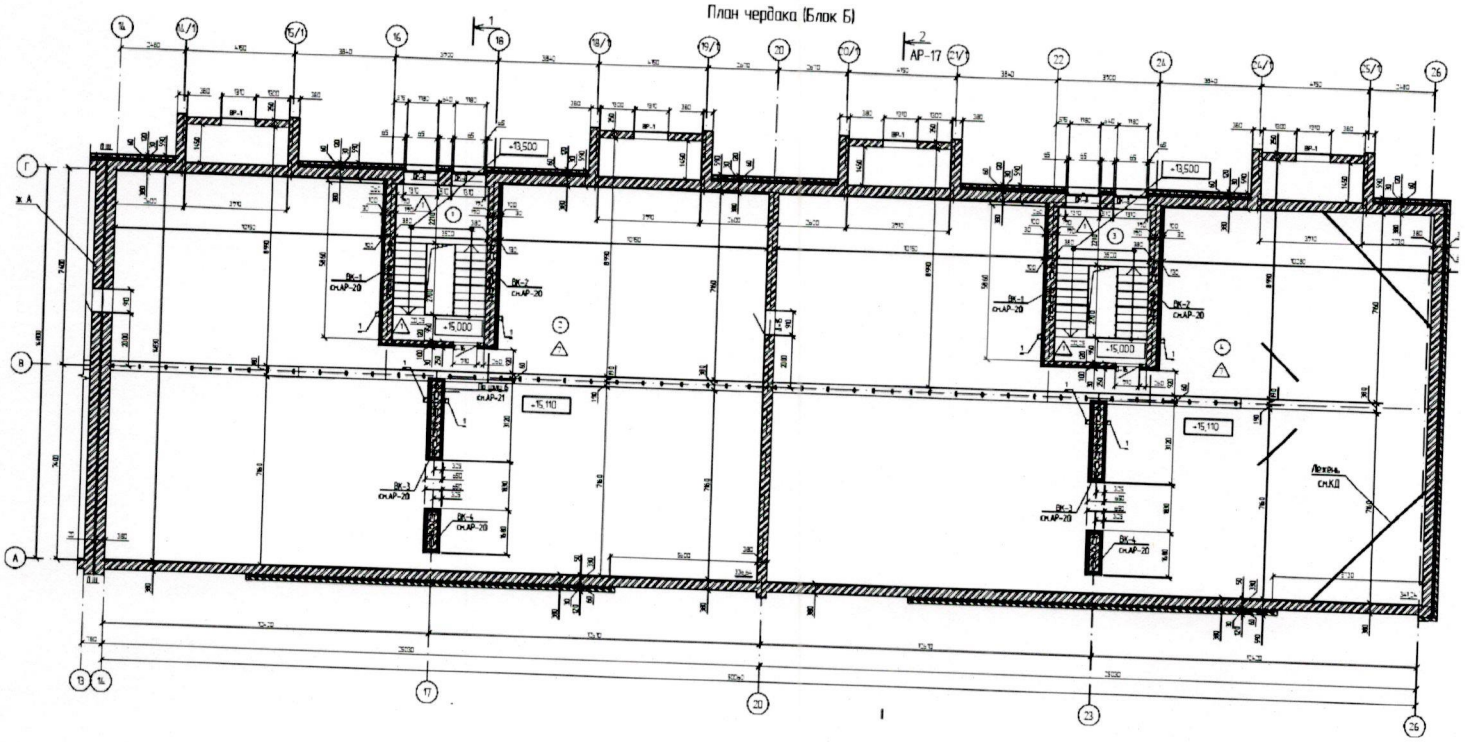

Экспликация помещений технического этажа

№	Наименование помещений	Площадь, м²
1	Лестничная клетка	20,25
2	Чердачное помещение	336,64
3	Лестничная клетка	20,25
4	Чердачное помещение	341,24

Экспликация земельного участка (м2)

	Общая площадь земельного участка	Застроенная площадь			Незастроенная площадь		
		всего	под основными строениями	под прочими постройками и сооружениями	асфальтовые покрытия	прочие замощения	грунт
	1	2	3	4	5	6	7
	Площадь застройки жилого дома (без благоустройства)	1766,48м2	1766,48м2	-	-	-	-

продолжение таблицы

	Незастроенная площадь (м2)									
	оборудованные площадки				зелёные насаждения					
						в том числе				
	всего	спортивные	детские	хозяйст-венные	всего	газон с деревьями	плодовый сад	газоны, цветочные клумбы	огород	прочие
	8	9	10	11	12	13	14	15	16	17
	-	-	-	-	-	-	-	-	-	-

План земельного участка

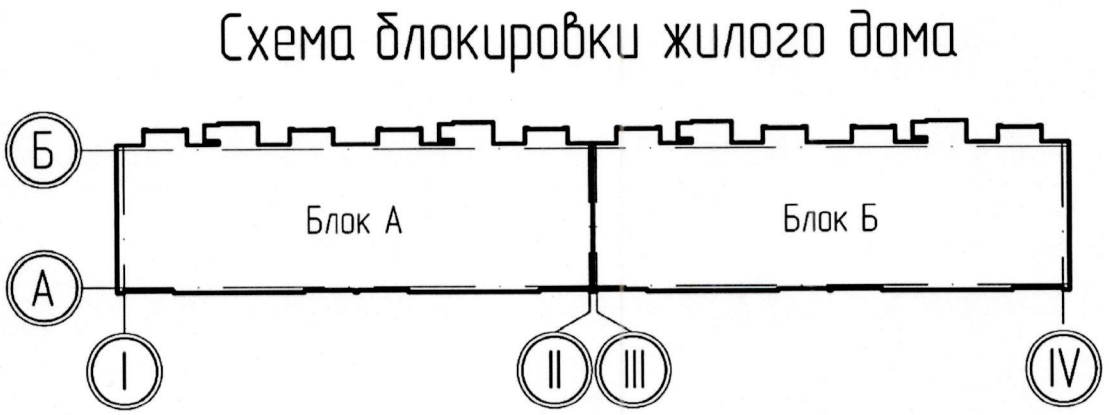

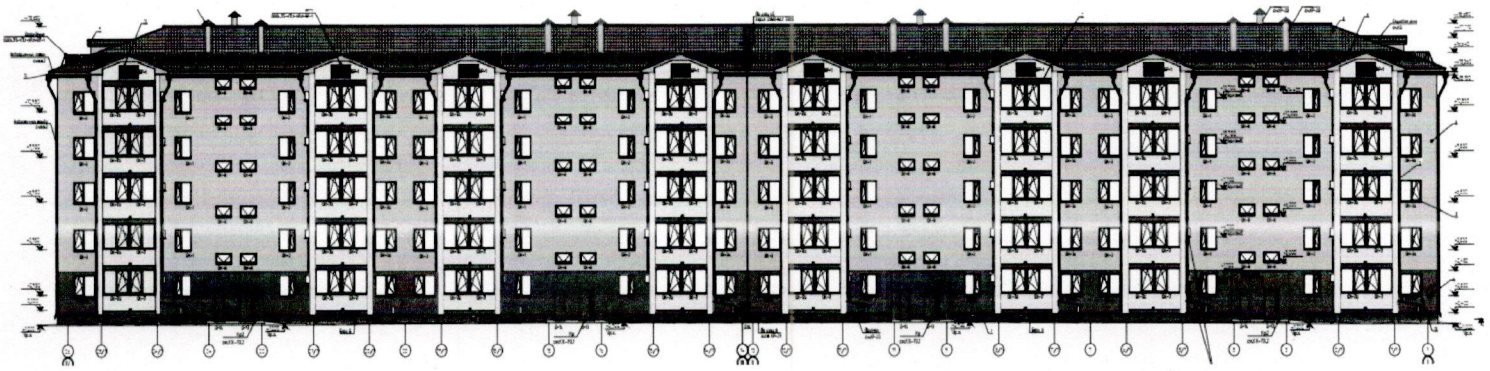

Техническое описание конструктивных элементов основного строения

№ п.п.	Наименование конструктивных элементов			Описание конструктивных элементов (материал, отделка и т.д.)
1	2			3
1	Фундамент			– Монолитный железобетонный
2	1) наружные и внутренние капитальные стены			– Подвал – сборные железобетонные блоки – Кирпич керамический полнотелый
	2) перегородки			– Кирпич керамический полнотелый
3	Перекрытия	чердачное		– Сборные железобетонные плиты перекрытия
		междуэтажное		– Сборные железобетонные плиты перекрытия
4	Крыша			– Скатная, металлочерепица
5	Полы	1-го этажа		– Керамогранит, керамическая плитка, линолеум
		последующих этажей		– Керамогранит, керамическая плитка, линолеум
6	Проёмы	окна, витражи		– ПВХ
		двери		– Деревянные , стальные
7	Отделочные работы	внутренние		– Окраска водоэмульсионными составами, плитка керамическая, известковая побелка
		наружные		– Кирпич керамический лицевой пустотелый, декоративная штукатурка
8	Горячее водоснабжение			– Централизованное
9	Водопровод			– Централизованное
10	Канализация			– Централизованное
11	Электроосвещение			– Централизованное
12	Отопление	печное		–
13		печное газовое		–
14		от ТЭЦ		– Централизованное
15		от АГВ		–
16		от индивидуальной отопительной установки	на газе	–
17			на твёрдом топливе	–
18		от районной котельной	на газе	–
19			на твёрдом топливе	–
20	Другие работы			– Вентиляция – с естественным побуждением

Заказчик ГУ «Отдел строительства Индерского района Атырауской области» ,

Руководитель – Ильсов Д.І. /

(наименование, фамилия, имя, отчество (при наличии)

М.П. (подпись руководителя)

Авторский надзор ТОО "Tau Saulet" Директор – Сейтказин Ж.Е., /

(наименование, фамилия, имя, отчество (при наличии)

М.П. (подпись руководителя)

Приложение 3
к акту приемки объекта в эксплуатацию
форма

Технические характеристики объекта
(линии электропередач)

№ п/п	Наименование	Единица измерения	Количество
1	2	3	4
1	Воздушные ЛЭП низкого напряжения …	километр (далее – км)	-
2	Воздушные ЛЭП Высокого напряжения 10 кВ …	км	-
3	Кабельные ЛЭП низкого напряжения …	км	-
4	Кабельные ЛЭП высокого напряжения…	км	-
5	Площадь опор	$м^2$	-
6	Опоры:		
	1) металлические	штук (далее – шт)	-
	2) деревянные с деревянными приставками	шт	-
	3) деревянные с железобетонными приставками	шт	-
	4) железобетонные	шт	-
	5) тросовые подвесы	шт	-
7	Провода:		
	1) медные	км	-
	2) алюминиевые	км	-
	3) сталеалюминиевые	км	-
8	Кронштейны для светильников:		
	1) железобетонные	шт	-
	2) металлические	шт	-
9	Арматура уличного освещения:		
	1) светильники с лампами накаливания	шт	-
	2) светильники с ртутными лампами	шт	-
	3) светильники с люминесцетными лампами	шт	-
	4) светильники с лампами LED	шт	32
10	Кабели:		
	1) марки... напряжением 0,4 кВ	м	17494
	2) марки... напряжением…	м	-
11	Муфты соединительные...	шт	-
12	Муфты концевые	шт	-
13	Контуры заземления	шт	1

14	Устройства грозозащиты	шт	-
15	Дорожные покрытия кабельных сетей:		
	1) асфальтобетонные	$м^2$	-
	2) булыжные	$м^2$	-
	3) тротуары	$м^2$	-

Заказчик ГУ «Отдел строительства Индерского района Атырауской области» ,

Руководитель – Ильсов Д.І.

(наименование, фамилия, имя, отчество (при наличии)

М.П. /

(подпись руководителя)

Авторский надзор ТОО "Tau Saulet" Директор – Сейтказин Ж.Е.,

(наименование, фамилия, имя, отчество (при наличии)

М.П. /

(подпись руководителя)

Приложение 13
к акту приемки объекта в эксплуатацию
форма

Технические характеристики объекта
(сети, водоводы, коллекторы и т.п.)

№ п/п	Наименование	Единицы измерения	Количество, протяженность	Примечание
1	2	3	4	5
	Водопровод			
1	Водоводы (общая протяжённость)	м	928	
	1) из стальных труб d-57x3,5 мм	м	-	
	2) из чугунных труб	м	-	
	3) из асбестоцементных труб	м	-	
	4) из железобетонных труб	м	-	
	5) из полипропиленовых труб Ду 20мм-32мм	м	928	
2	Распределительная сеть (общая протяженность)	м	119	
	1) из стальных труб d-57x3,5 мм	м	-	
	2) из чугунных труб	м	-	
	3) из асбестоцементных труб	м	-	
	4) из полипропиленовых труб Ду 75мм SDR17	м	107	
	5) из полиэтиленовых труб Ду 63мм SDR 17	м	12	
3	Смотровой колодец	шт	-	
4	Задвижка фланцевая d- 100 мм	шт	1	
	-*- d- 50 мм	шт	1	
5	Клапан обратный d- 50 мм	шт	1	
6	Вентили полипропиленовые d- 32 мм	шт	16	
	Вентили полипропиленовые d- 20 мм	шт	320	
	Вентили полипропиленовые d- 25 мм	шт	-	
	Кран поливочный d- 25 мм	шт	4	
	Кран шаровый d- 15 мм	шт	20	
	Кран шаровый d- 32 мм	шт	2	
7	Гидрант	шт	-	
8	Водопроводный ввод	шт	1	
9	Питьевой фонтанчик	шт	-	
1	Коллекторы (общая протяженность)	м	590	
	1) из ПЭ канализационных труб Ду50мм	м	220	
	2) из ПЭ канализационных труб Ду100мм	м	370	
	3) из ПЭ канализационных труб Ду150мм	м	120	
	4) из асбестоцементных труб	м	-	

	5) из железобетонных труб	м	-	
	6) из поливинилхлоридная d- 110 мм	м	-	
	7) из поливинилхлоридная d- 160 мм	м	-	
	8) из НВПХ d-110 мм	м	-	
	9) из стальных труб d-325х6,0 мм	м	4	
2	Канализационная сеть (общая протяженность)	м	-	
	1) из ПЭ труб Ду200мм	м	-	
	2) из ПЭ труб Ду250мм	м	-	
	3) из канализационных труб Ду100мм	м	-	
	4) из асбестоцементных труб	м	-	
	5) из железобетонных труб	м	-	
	6) из стальных труб d-50х3,5 мм	м	-	
3	Смотровой колодец	шт	-	
4	Выпуск	шт	2	

Заказчик ГУ «Отдел строительства Индерского района Атырауской области» ,

Руководитель – Ильсов Д.І. /

(наименование, фамилия, имя, отчество (при наличии)

М.П.

(подпись руководителя)

Авторский надзор ТОО "Tau Saulet" Директор – Сейтказин Ж.Е., /

(наименование, фамилия, имя, отчество (при наличии)

М.П.

(подпись руководителя)