1/11л

IT ENGINEERING SA

ОТЧЕТ

О проделанной работе по авторскому надзору в рамках строительства Национального научного онкологического центра в городе Нур-Султан за январь 2024 года

Астана 2024 г.

IT Engineering SA/ ИТ Инжиниринг СА
Address: 39 Abay Ave., Astana 010000 / Адрес: 010000 г. Астана, пр. Абая 39
Post office/Почта: chancellery@bacontractors.kz
Tel/Тел: +7 717 269-10-33

АРХИВ
IT Engineering SA
Акт приёма-передачи № 4
от «07» февраля 2024 г.

ОТЧЕТ

О проделанной работе по авторскому надзору в рамках строительства «Национального научного онкологического центра в городе Нур-Султан за январь 2024 года

«IT Engineering SA»
(ИТ Инжиниринг СА)
в г. Нур-Султан
Директор Филиала Фирмы

_____ Пистаев А. К.

«____» _____ 2024 г.

Астана, 2024 г

Содержание

Объекты строительства…… 4
Распределение специалистов авторского надзора……... 5
Выполненные виды работ за отчетный период …….. 5-6
Фотоиллюстрации выполненных работ за отчетный период……... 6-11

Ситуационная схема.

Объекты строительства.

Генеральным проектировщиком ФФ «IT Engineering SA» проводится работа по осуществлению авторского надзора за строительством объекта «Национальный научный онкологический центр. Лечебно-диагностический корпус со стационаром на 210 коек» г. Астана

Работы по авторскому надзору ведутся под руководством инженера Ізтілеу С.С., Суинова А.Б., Симница В.

Представителем авторского надзора и от генерального проектировщика является Ізтілеу С.С., Суинова А.Б., Симница В.

Экспертам авторского надзора было представлено задание на авторский надзор по строительству вышеназванного объекта от генерального проектировщика согласно Методическому документу Республики Казахстан «Авторский надзор за строительством зданий и сооружений» и оформлен журнал авторского надзора по объекту.

В процессе авторского надзора выполнен объем работ на соответствие производимых работ проектным решениям, действующим строительным нормам и правилам.

- **Распределение специалистов авторского надзора по объекту:**

№	Имя эксперта	Раздел согл. аттестата
1	Ізтілеу Сәбит Сәрсенбекұлы	АР, Нес/Огр
2	Суинов Айтбай Багдатович	ОВиК, ВК, АПТ, АГПТ
3	Симница Ведат	ЭМ, ЭО, ЭС

В отчетный период, по приказу №ЦО-002, №ЦО-003 на оказание услуг по авторскому надзору объекта проекту «Национальный научный онкологический центр в городе Астана», генеральный проектировщик предоставляет отчет по объектам, пропорционально выполненным строительно- монтажным работам.

В ходе осуществления авторского надзора по строительству объекта «проекту «Национальный научный онкологический центр. Лечебно-диагностический корпус со стационаром на 210 коек» г. Астана, специалистам авторского надзора были освидетельствованы работы, часть которых (наиболее существенные) отражены в таблице:

Месяц	**Январь**
Специалист:	**Ізтілеу С.С., Суинов А.Б., Симница В.**
Название объекта:	«Национальный научный онкологический центр. Лечебно-диагностический корпус со стационаром на 210 коек»
Генеральный подрядчик:	АФФ «B&A Constractors SA»
Выполненные виды работ за отчетный период:	**<u>АР, Нес/Огр</u>** • Обшивка стен свинцовыми листами, МВ2 в осях K-L/21-23 на отм.+0,00 ...+4,15 (1.05.45) • Обшивка стен свинцовыми листами, ЖРО в осях K-L/-9,87...-6,12 на отм.+0,00 ...+4,15 (1.05.45) • Устройство металлического каркаса из профилированной трубы (100x50x5), в осях L-K/ 22-23 на отм.+0.000. • Обшивка стен гипсокартонными листами тип С-10а в осях 20-22/B-F на отм.+0,000 (радиотерапия) • Устройство свинцовых перегородок в осях E-G/24-26 на отм.-5.120м.(Гантри 1,2) • "Отделка стен и потолков лестницы А в осях 4-5/D-E • на отм. -4,980...+0,000. Тех. Блок " • Устройство металлических ревизионных люков в подвесных фальш потолках в осях 3-25/A-R на отм. +4,600 (2 этаж) • Устройство металлических ревизионных люков в подвесных фальш потолках в осях 3-25/A-R на отм. +0,600 (1 этаж) • Устройство металлических ревизионных люков в подвесных фальш потолках в осях 3-28/A-R на отм. -5,120 (0 этаж) • Устройство эпоксидного покрытия пола (ТИП F6.2) в осях A-Q/1-3..,на отм.-5.120м. (Цоколь).

	ОВиК, ВК, АПТ, АГПТ • Монтаж пожарных шкафов в осях 3'-8/A-G, 3 этаж • Монтаж пожарных кранов ф50 мм. / ф65 мм. **ЭМ, ЭО, ЭС** Пусконаладочные работы: • Распределительные щиты освещение и розетки. • Силовое оборудование. • Медицинские оборудование
Фотоиллюстрации выполненных работ за отчетный период: **АР, Нес/Огр**	

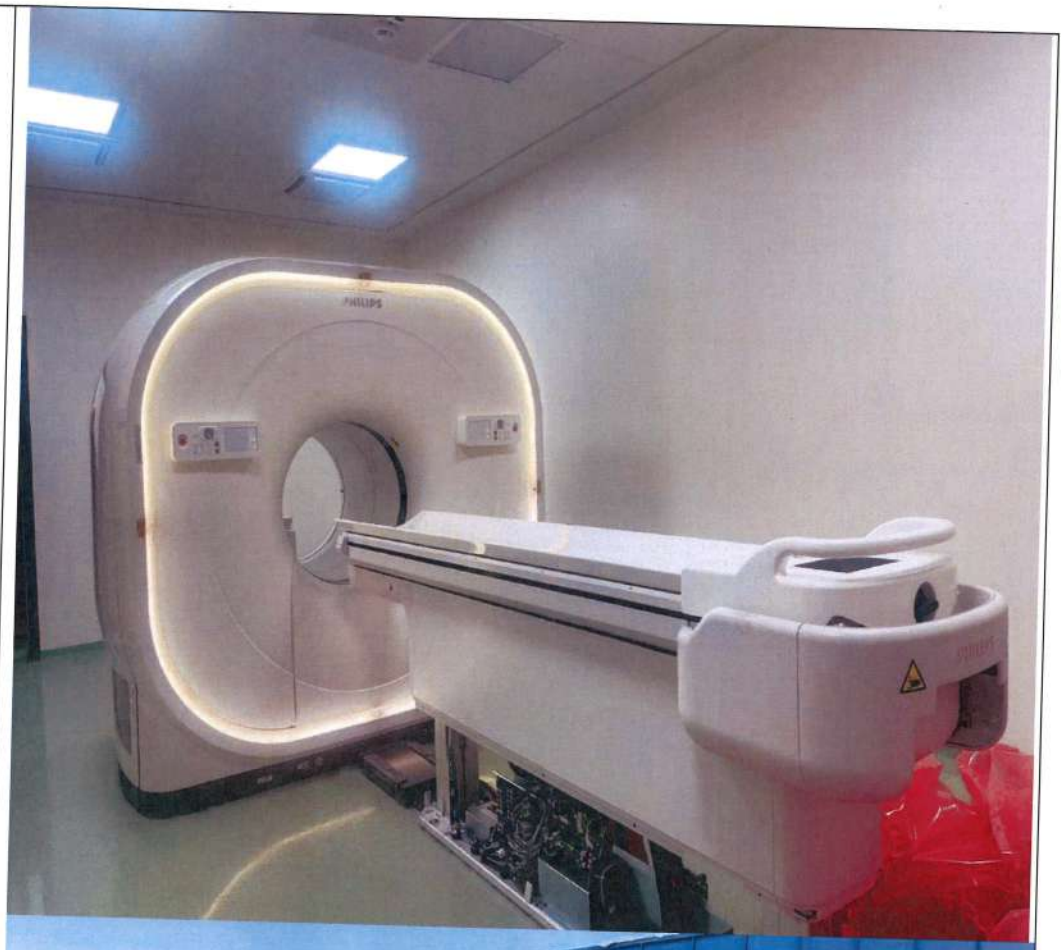
PHILIPS

ОВиК, ВК, АПТ, АГПТ	 

ЭМ, ЭО, ЭС	


BAYS
АВТОМАТИЗИРОВАННАЯ
СИСТЕМА МОНИТОРИНГА
OMNIABOX
OL

АРХИВ
IT Engineering SA
исх N 27/НКОЦ
от «14» 03 2024 г.

IT ENGINEERING SA

ОТЧЕТ

О проделанной работе по авторскому надзору в рамках строительства Национального научного онкологического центра в городе Нур-Султан за февраль 2024 года

Астана 2024 г.

IT Engineering SA/ ИТ Инжиниринг СА
Address: 39 Abay Ave., Astana 010000 / Адрес: 010000 г. Астана, пр. Абая 39
Post office/Почта: chancellery@bacontractors.kz
Tel/Тел: +7 717 269-10-33

ОТЧЕТ

О проделанной работе по авторскому надзору в рамках строительства «Национального научного онкологического центра в городе Нур-Султан за февраль 2024 года

«IT Engineering SA»
(ИТ Инжиниринг СА)
в г. Нур-Султан
Директор Филиала Фирмы

_____ Пистаев А. К.

«____» _____ 2024 г.

Астана, 2024 г

Содержание

Объекты строительства…… 4
Распределение специалистов авторского надзора……... 5
Выполненные виды работ за отчетный период …….. 5-6
Фотоиллюстрации выполненных работ за отчетный период……... 7-15

Ситуационная схема.

Объекты строительства.

Генеральным проектировщиком ФФ «IT Engineering SA» проводится работа по осуществлению авторского надзора за строительством объекта «Национальный научный онкологический центр. Лечебно-диагностический корпус со стационаром на 210 коек» г. Астана

Работы по авторскому надзору ведутся под руководством инженера Ізтілеу С.С., Суинова А.Б., Симница В.

Представителем авторского надзора и от генерального проектировщика является Ізтілеу С.С., Суинова А.Б., Симница В.

Экспертам авторского надзора было представлено задание на авторский надзор по строительству вышеназванного объекта от генерального проектировщика согласно Методическому документу Республики Казахстан «Авторский надзор за строительством зданий и сооружений» и оформлен журнал авторского надзора по объекту.

В процессе авторского надзора выполнен объем работ на соответствие производимых работ проектным решениям, действующим строительным нормам и правилам.

- **Распределение специалистов авторского надзора по объекту:**

№	Имя эксперта	Раздел согл. аттестата
1	Ізтілеу Сәбит Сәрсенбекұлы	АР, Нес/Огр
2	Суинов Айтбай Багдатович	ОВиК, ВК, АПТ, АГПТ
3	Симница Ведат	ЭМ, ЭО, ЭС

В отчетный период, по приказу №ЦО-002, №ЦО-003 на оказание услуг по авторскому надзору объекта проекту «Национальный научный онкологический центр в городе Астана», генеральный проектировщик предоставляет отчет по объектам, пропорционально выполненным строительно- монтажным работам.

В ходе осуществления авторского надзора по строительству объекта «проекту «Национальный научный онкологический центр. Лечебно-диагностический корпус со стационаром на 210 коек» г. Астана, специалистам авторского надзора были освидетельствованы работы, часть которых (наиболее существенные) отражены в таблице:

Месяц	**Январь**
Специалист:	**Ізтілеу С.С., Суинов А.Б., Симница В.**
Название объекта:	«Национальный научный онкологический центр. Лечебно-диагностический корпус со стационаром на 210 коек»
Генеральный подрядчик:	АФФ «B&A Constractors SA»
Выполненные виды работ за отчетный период:	**<u>АР, Нес/Огр</u>** • Обшивка стен свинцовыми листами, МВ2 в осях K-L/21-23 на отм.+0,00 ...+4,15 (1.05.45)

	• Обшивка стен свинцовыми листами, ЖРО в осях K-L/-9,87...-6,12 на отм.+0,00 ...+4,15 (1.05.45) • Устройство металлического каркаса из профилированной трубы (100x50x5), в осях L-K/ 22-23 на отм.+0.000. • Обшивка стен гипсокартонными листами тип С-10а в осях 20-22/B-F на отм.+0,000 (радиотерапия) • Устройство свинцовых перегородок в осях E-G/24-26 на отм.-5.120м.(Гантри 1,2) • "Отделка стен и потолков лестницы А в осях 4-5/D-E • на отм. -4,980...+0,000. Тех. Блок " • Устройство металлических ревизионных люков в подвесных фальш потолках в осях 3-25/A-R на отм. +4,600 (2 этаж) • Устройство металлических ревизионных люков в подвесных фальш потолках в осях 3-25/A-R на отм. +0,600 (1 этаж) • Устройство металлических ревизионных люков в подвесных фальш потолках в осях 3-28/A-R на отм. -5,120 (0 этаж) • Устройство эпоксидного покрытия пола (ТИП F6.2) в осях A-Q/1-3.,на отм.-5.120м. (Цоколь). • "Отделка стен и потолков лестницы А в осях 4-5/D-E • на отм. -4,980...+0,000. Тех. Блок " • Отделка стен тип Р10 (тех этаж протон терапия) • Обшивка наружных стен гипсокартонными листами. на отм. +4,600, в осях 19-28/A-G (протон терапия) **<u>ОВиК, ВК, АПТ, АГПТ</u>** • Монтаж вентилятора системы вентиляции в осях 21-22/C-D этаж 1 Тех блок. • Монтаж вентилятора системы вентиляции в осях 21-22/Q-R этаж 0 • Монтаж сборных камер в осях 24-27/I-H. Цокольный этаж. • Монтаж трубопроводов и запорно-регулирующей арматуры систем к 13 на отметке -5,120 в осях 24-27/I-E. **<u>ЭМ, ЭО, ЭС</u>** • Пусконаладочные работы: • Распределительные щиты освещение и розетки. • Силовое оборудование. • Медицинские оборудование

Фотоиллюстрации выполненных работ за отчетный период: **<u>АР, Нес/Огр</u>**	





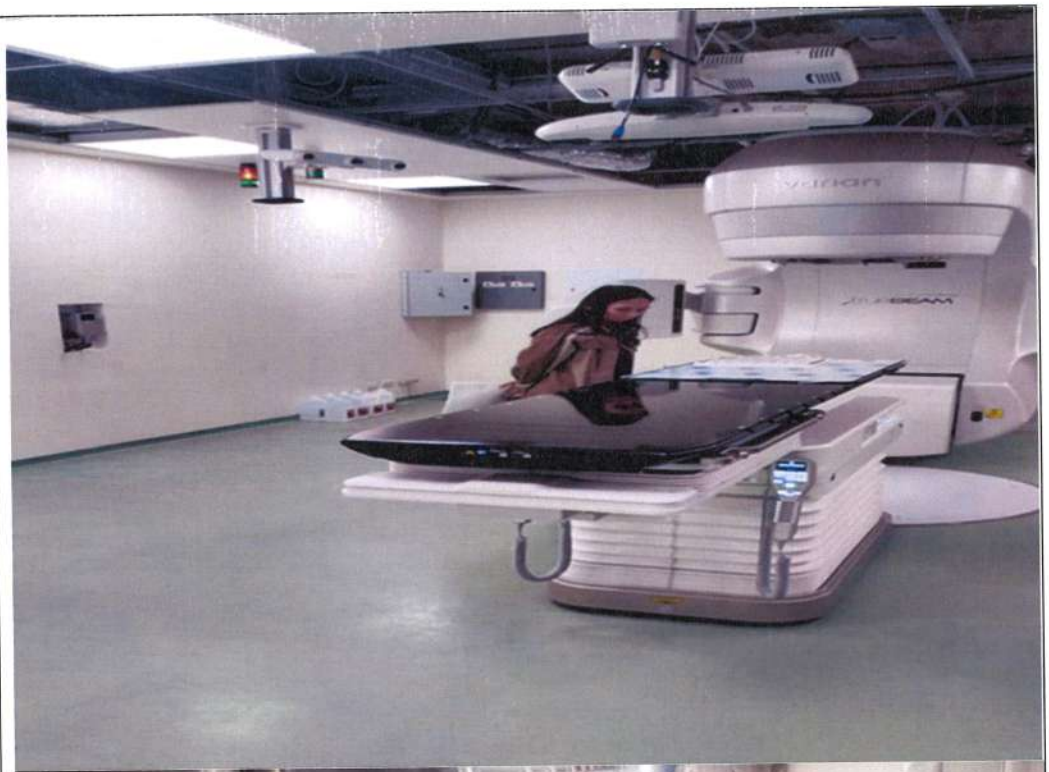



ОВиК, ВК, АПТ, АГПТ	


ELF

ЭМ, ЭО, ЭС	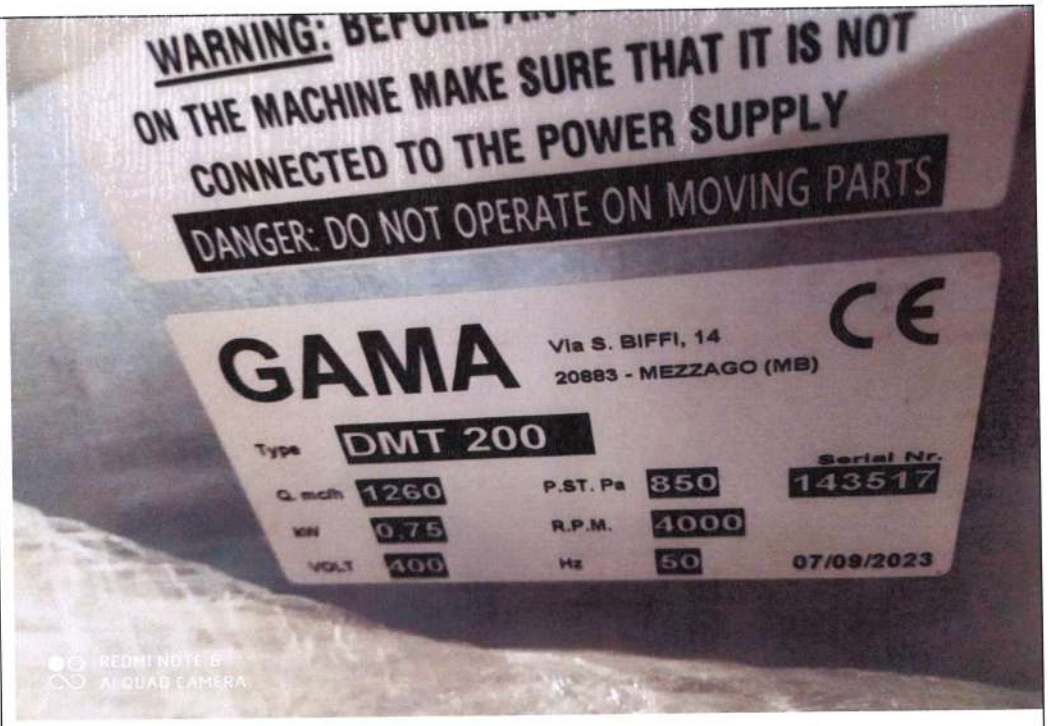 WARNING: BEFORE ON THE MACHINE MAKE SURE THAT IT IS NOT CONNECTED TO THE POWER SUPPLY DANGER: DO NOT OPERATE ON MOVING PARTS GAMA Via S. BIFFI, 14 20883 - MEZZAGO (MB) CE Type DMT 200 Serial Nr. Q. m/h 1260 P.ST. Pa 850 143517 KW 0,75 R.P.M. 4000 VOLT 400 Hz 50 07/09/2023 REDMI NOTE 8 AI QUAD CAMERA SIEMENS



IT ENGINEERING SA

ОТЧЕТ

О проделанной работе по авторскому надзору в рамках строительства Национального научного онкологического центра в городе Нур-Султан за март 2024 года

Астана 2024 г.

IT Engineering SA/ ИТ Инжиниринг СА
Address: 39 Abay Ave., Astana 010000 / Адрес: 010000 г. Астана, пр. Абая 39
Post office/Почта: chancellery@bacontractors.kz
Tel/Тел: +7 717 269-10-33

АРХИВ
IT Engineering SA
исх № 69/НН01
от «10» 05 2024 г.

ОТЧЕТ

О проделанной работе по авторскому надзору в рамках строительства «Национального научного онкологического центра в городе Нур-Султан за март 2024 г.

«IT Engineering SA»
(ИТ Инжиниринг СА)
в г. Астана
Директор Филиала Фирмы

_____ Пистаев А. К.

«____» _____ 2024 г.

Астана, 2024 г.

Содержание

Объект строительства..... 4
Распределение специалистов авторского надзора..... 5
Выполненные виды работ за отчетный период..... 5
Фотоиллюстрации выполненных работ за отчетный период..... 6-12

Ситуационная схема.

Объекты строительства.

Генеральным проектировщиком «IT Engineering SA» проводится работа по осуществлению авторского надзора за строительством объекта «Национальный научный онкологический центр. Лечебно-диагностический корпус со стационаром на 210 коек» г. Астана

Работы по авторскому надзору ведутся под руководством инженера Ізтілеу С.С., Суинова А.Б., Симница В.

Представителем авторского надзора и от генерального проектировщика является Ізтілеу С.С., Суинова А.Б., Симница В.

Экспертам авторского надзора было представлено задание на авторский надзор по строительству вышеназванного объекта от генерального проектировщика согласно Методическому документу Республики Казахстан «Авторский надзор за строительством зданий и сооружений» и оформлен журнал авторского надзора по объекту.

В процессе авторского надзора выполнен объем работ на соответствие производимых работ проектным решениям, действующим строительным нормам и правилам.

- **Распределение специалистов авторского надзора пообъектно:**

№	Имя эксперта	Раздел согл. аттестата
1	Ізтілеу Сәбит Сәрсенбекұлы	АР, Нес/Огр
2	Суинов Айтбай Багдатович	ОВиК, ВК, АПТ, АГПТ
3	Симница Ведат	ЭМ, ЭО, ЭС

В отчетный период, по приказу №ЦО-002, №ЦО-003 на оказание услуг по авторскому надзору объекта проекту «Национальный научный онкологический центр в городе Астана», генеральный проектировщик предоставляет отчет по объектам, пропорционально выполненным строительно- монтажным работам.

В ходе осуществления авторского надзора по строительству объекта «проекту «Национальный научный онкологический центр. Лечебно-диагностический корпус со стационаром на 210 коек» г. Астана, специалистам авторского надзора были освидетельствованы работы, часть которых (наиболее существенные) отражены в таблице:

Месяц	**Март 2024**
Специалист:	**Ізтілеу С.С, Суинов А.Б., Симница В.**
Название объекта:	«Национальный научный онкологический центр. Лечебно-диагностический корпус со стационаром на 210 коек»
Генеральный подрядчик:	АФФ «B&A constractors SA»
Выполненные виды работ за отчетный период:	**АР, Нес/Огр** • Медицинское оборудование • Система Протонной терапии • Отделка потолков ЛДК, ТБ, КНС, ЖРО (только покраска) • Второй слой покраски (покраска, Armstrong, панели) • Отделка полов ЛДК, ТБ, КНС, ЖРО (кафель и эпоксид) • Отделка стен ЛДК, ТБ, КНС, ЖРО (только покраска) • Второй слой покраски (покраска, HPL панели, кафель) **ЭМ, ЭО, ЭС** Пусконаладочные работы: • Распределительные щиты освещение и розетки. • Силовое оборудование. • Медицинские оборудование • **ОВиК, ВК, АПТ, АГПТ** • Установка погружных насосов ливневой канализаций К2

Фотоиллюстрации выполненных работ за отчетный период **<u>АР, Нес/Огр</u>**	

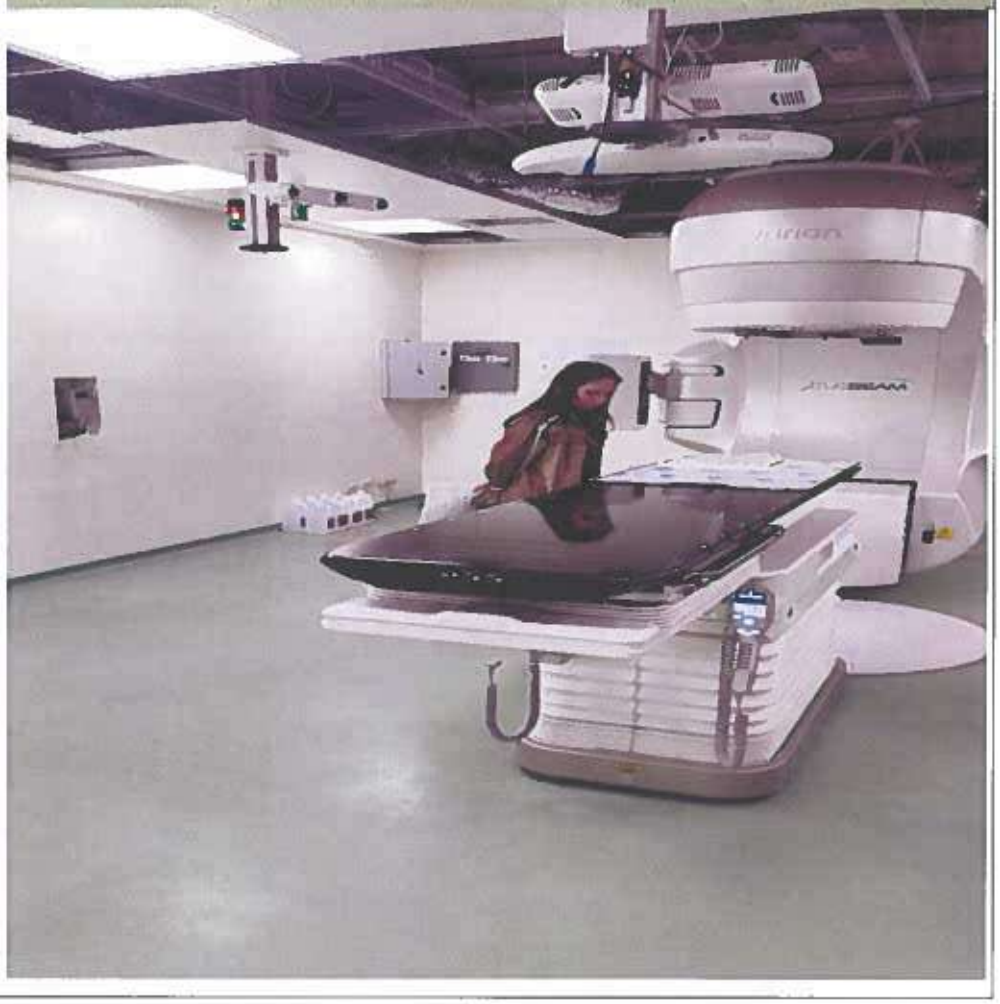

ЭМ, ЭО, ЭС	

ОВиК, ВК, АПТ, АГПТ	

IT ENGINEERING SA

ОТЧЕТ

О проделанной работе по авторскому надзору в рамках строительства Национального научного онкологического центра в городе Нур-Султан за апрель 2024 года

Астана 2024 г.

IT Engineering SA/ ИТ Инжиниринг СА
Address: 39 Abay Ave., Astana 010000 / Адрес: 010000 г. Астана, пр. Абая 39
Post office/Почта: chancellery@bacontractors.kz
Tel/Тел: +7 717 269-10-33

АРХИВ
IT Engineering SA
исх№ 69/ННОЦ
от «10» 05 2024 г.

ОТЧЕТ

О проделанной работе по авторскому надзору в рамках строительства «Национального научного онкологического центра в городе Нур-Султан за апрель 2024 г.

«IT Engineering SA»
(ИТ Инжиниринг СА)
в г. Астана
Директор Филиала Фирмы

_____ Пистаев А. К.

«___» _____ 2024 г.

Астана, 2024 г.

Содержание

Объект строительства..... 4
Распределение специалистов авторского надзора..... 5
Выполненные виды работ за отчетный период..... 5
Фотоиллюстрации выполненных работ за отчетный период..... 7-20

Ситуационная схема.

Объекты строительства.

Генеральным проектировщиком «IT Engineering SA» проводится работа по осуществлению авторского надзора за строительством объекта «Национальный научный онкологический центр. Лечебно-диагностический корпус со стационаром на 210 коек» г. Астана

Работы по авторскому надзору ведутся под руководством инженера Ізтілеу С.С., Суинова А.Б., Симница В.

Представителем авторского надзора и от генерального проектировщика является Ізтілеу С.С., Суинова А.Б., Симница В.

Экспертам авторского надзора было представлено задание на авторский надзор по строительству вышеназванного объекта от генерального проектировщика согласно Методическому документу Республики Казахстан «Авторский надзор за строительством зданий и сооружений» и оформлен журнал авторского надзора по объекту.

В процессе авторского надзора выполнен объем работ на соответствие производимых работ проектным решениям, действующим строительным нормам и правилам.

- **Распределение специалистов авторского надзора пообъектно:**

№	Имя эксперта	Раздел согл. аттестата
1	Ізтілеу Сәбит Сәрсенбекұлы	АР, Нес/Огр
2	Суинов Айтбай Багдатович	ОВиК, ВК, АПТ, АГПТ
3	Симница Ведат	ЭМ, ЭО, ЭС

В отчетный период, по приказу №ЦО-002, №ЦО-003 на оказание услуг по авторскому надзору объекта проекту «Национальный научный онкологический центр в городе Астана», генеральный проектировщик предоставляет отчет по объектам, пропорционально выполненным строительно- монтажным работам.

В ходе осуществления авторского надзора по строительству объекта «проекту «Национальный научный онкологический центр. Лечебно-диагностический корпус со стационаром на 210 коек» г. Астана, специалистам авторского надзора были освидетельствованы работы, часть которых (наиболее существенные) отражены в таблице:

Месяц	**Апрель 2024 г.**
Специалист:	**Ізтілеу С.С, Суинов А.Б., Симница В.**
Название объекта:	«Национальный научный онкологический центр. Лечебно-диагностический корпус со стационаром на 210 коек»
Генеральный подрядчик:	АФК «B&A contractors SA»
Выполненные виды работ за отчетный период:	**<u>АР, Нес/Огр</u>** • Устройство металлических ревизионных люков в подвесных фальш потолках в осях 11-16/D-E на отм. -5,120 (0 этаж. Активные палаты) • Окраска потолка и коммуникаций масляной краской в осях 23-24/M-R на отм. +4,070 м • Устройство ограждений лестниц в осях 4-5/R, 9-10/R, тип ОГ1-ОГ5 • Устройство полов тип F6.1.B (тех. этаж прото-терапия) • Анестезиологическая рабочая станция LEON Plus (наркозно-дыхательный аппарат). Lowenstein Medical GmbH Co.KG, Герамния, РК-МТ-7№004285 • Аспиратор ультразвуковой SonaStar с принадлежностями. Misonix Inc., США, РК-МТ-5№016585 • Видеогастроскоп GIF-2TH180. Olympus Medical Systems Corporation, Япония, РК-МТ-7№008380 • Видеогастроскоп GIF-HQ190. Olympus Medical Systems Corporation, Япония, РК-МТ-5№020500

	• Видеоэндоскопическая система Olympus с принадлежностями для эндоскопии/Ультразвуковой процессор EU-ME2 PREMIER. Olympus Medical Systems Corporation, Япония, РК-МТ-5№015080 • Видеоэндскопическая система Olympus с принадлежностями для эндоскопии (Шкафы EDC Plus модель B). Olympus Medical Systems Corporation, Япония, РК-МТ-5№018050 • Высокочастотный электрокоагулятор для монополярных, биполярных сечений и коагуляций ARC, серии 303 + ARC PLUS. BOWA electronic GmbHo.KG, Германия • Высокочастотный электрокоагулятор для монополярных, биполярных сечений и коагуляций ARC, серии 400 + ARC PLUS + Ультразвуковая хирургическая система Lotus Series 4 с комплектующими. BOWA electronic GmbHo.KG, Германия Инсуффлятор эндоскопический UCR. Olympus Medical Systems Corporation, Япония, РК-МТ-5№018050. **<u>ЭМ, ЭО, ЭС</u>** Пусконаладочные работы: • Распределительные щиты освещение и розетки. • Силовое оборудование. • Медицинские оборудование. • Установка бирок. **<u>ОВиК, ВК, АПТ, АГПТ</u>** Система пожаротушения: • Индивидуальное испытание оборудования насосная станция пожаротушения Grundfos в осях 3-4/A-B этаж 1 ОВ: • Индивидуальное испытание оборудования вентиляторы EAF 01-14 14шт. • Индивидуальное испытание оборудования Паровые котлы высокого давления в осях 1-3/A-C этаж 1 тех блок • Индивидуальное испытание оборудования Паровые котлы высокого давления в осях 1-3/A-C этаж 1 тех блок • Монтаж узла снижения давления системы чистого пара в осях 11-12/M-N этаж 0 • Монтаж узла снижения давления системы чистого пара в осях 21-22/M-N этаж 0 • Монтаж узла снижения давления системы чистого пара в осях 15-16/O-P этаж 0 • Монтаж узла снижения давления системы чистого пара в осях 20-21/Q-R этаж 3 • Монтаж узла снижения давления системы чистого пара в осях 6-7/C-E этаж 3 ВК: • Монтаж насосной установки Grundfos системы К1 в осях 8-9 / A-B цокольный этаж • Монтаж рециркуляционоого насоса Grundfos систем Т3, Т4 в осях 13-14/ J-K цокольный этаж

	• Обвязка водонагревателей систем Т3, Т4 в осях 13-15 / Н-К цокольный этаж • Индивидуальное испытание оборудования рециркуляционный насос 2 шт • Монтаж трубопроводов по поверхности пола и поливочных кранов системы В1-1 в осях 12-22/О-R 3 этаж • Монтаж трубопроводов по поверхности пола и поливочных кранов системы В1-1 в осях 9-25/L-Н' 6 этаж • Монтаж труб канализационных системы К2
Фотоиллюстрации выполненных работ за отчетный период **<u>АР, Нес/Огр</u>**	 



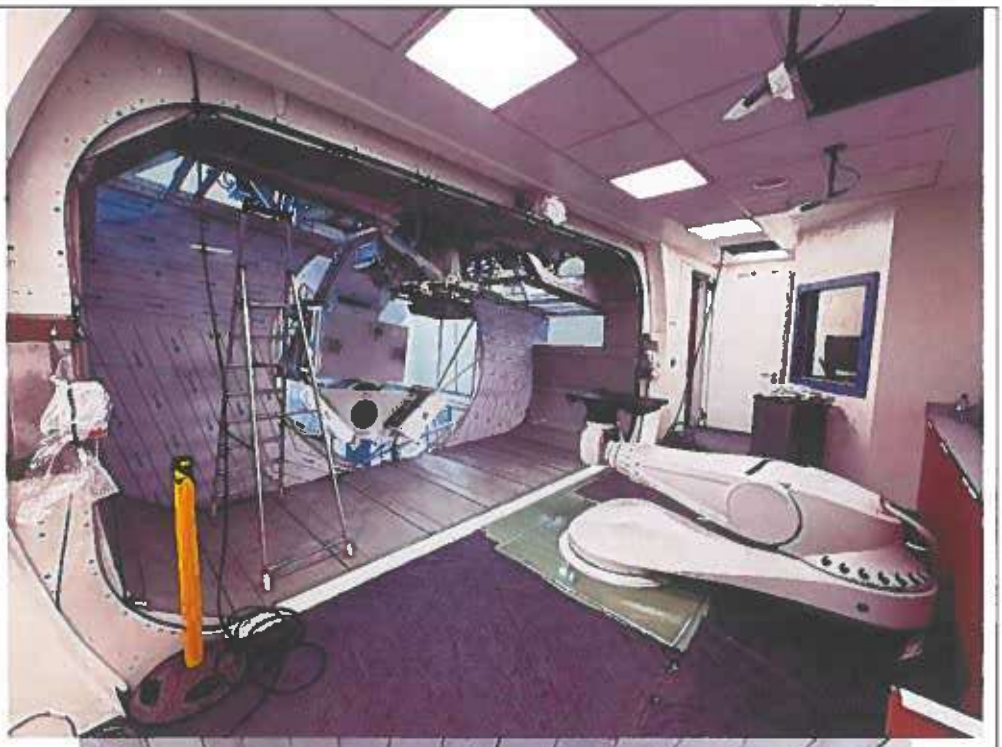

ЭМ, ЭО, ЭС	





DB_NH_1_1
PANEL

ОВиК, ВК, АПТ, АГПТ	





SIEMENS
VVF53.15-2
PN 25
DN 15
kvs 2 m³/h

SIEMENS

IT ENGINEERING SA

ОТЧЕТ

О проделанной работе по авторскому надзору в рамках строительства Национального научного онкологического центра в городе Нур-Султан за май 2024 года

Астана 2024 г.

IT Engineering SA/ ИТ Инжиниринг СА
Address: 39 Abay Ave., Astana 010000 / Адрес: 010000 г. Астана, пр. Абая 39
Post office/Почта: chancellery@bacontractors.kz
Tel/Тел: +7 717 269-10-33

ОТЧЕТ

О проделанной работе по авторскому надзору в рамках строительства «Национального научного онкологического центра в городе Нур-Султан за май 2024 г.

«IT Engineering SA»
(ИТ Инжиниринг СА)
в г. Астана
Директор Филиала Фирмы

_____ Пистаев А. К.

«05» 06 2024 г.

Астана, 2024 г.

Содержание

Объект строительства..... 4
Распределение специалистов авторского надзора..... 5
Выполненные виды работ за отчетный период..... 5
Фотоиллюстрации выполненных работ за отчетный период..... 8-18

Ситуационная схема.

Объекты строительства.

Генеральным проектировщиком «IT Engineering SA» проводится работа по осуществлению авторского надзора за строительством объекта «Национальный научный онкологический центр. Лечебно-диагностический корпус со стационаром на 210 коек» г. Астана

Работы по авторскому надзору ведутся под руководством инженера Ізтілеу С.С., Суинова А.Б., Симница В.

Представителем авторского надзора и от генерального проектировщика является Ізтілеу С.С., Суинова А.Б., Симница В.

Экспертам авторского надзора было представлено задание на авторский надзор по строительству вышеназванного объекта от генерального проектировщика согласно Методическому документу Республики Казахстан «Авторский надзор за строительством зданий и сооружений» и оформлен журнал авторского надзора по объекту.

В процессе авторского надзора выполнен объем работ на соответствие производимых работ проектным решениям, действующим строительным нормам и правилам.

- **Распределение специалистов авторского надзора пообъектно:**

№	Имя эксперта	Раздел согл. аттестата
1	Ізтілеу Сәбит Сәрсенбекұлы	АР, Нес/Огр
2	Суинов Айтбай Багдатович	ОВиК, ВК, АПТ, АГПТ
3	Симница Ведат	ЭМ, ЭО, ЭС

В отчетный период, по приказу №ЦО-002, №ЦО-003 на оказание услуг по авторскому надзору объекта проекту «Национальный научный онкологический центр в городе Астана», генеральный проектировщик предоставляет отчет по объектам, пропорционально выполненным строительно- монтажным работам.

В ходе осуществления авторского надзора по строительству объекта «проекту «Национальный научный онкологический центр. Лечебно-диагностический корпус со стационаром на 210 коек» г. Астана, специалистам авторского надзора были освидетельствованы работы, часть которых (наиболее существенные) отражены в таблице:

Месяц	**Апрель 2024 г.**
Специалист:	**Ізтілеу С.С, Суинов А.Б., Симница В.**
Название объекта:	«Национальный научный онкологический центр. Лечебно-диагностический корпус со стационаром на 210 коек»
Генеральный подрядчик:	АФК «B&A contractors SA»
Выполненные виды работ за отчетный период:	**<u>АР, Нес/Огр</u>** • Окно передаточное основной размер конструкции (ШхГхВ): 1000х159х1690мм, материал нерж. сталь, вертикальное открывание и закрывание, Размер окна ш = 872мм в = 700мм, толщина стекла 8мм. Модель К012907. РАБОЧАЯ ПОВЕРХНОСТЬ ПЕРЕДАТОЧНОГО ОКНА ВЫПОЛНЕНА ИЗ НЕРЖАВЕЮЩЕЙ СТАЛИ, КОТОРАЯ ДЕЛАЕТ ЕЕ БОЛЕЕ РОВНОЙ, ЧИСТОЙ И ДОЛГОВЕЧНОЙ. КОРПУС ИЗДЕЛИЯ ИЗГОТОВЛЕН ИЗ ХОЛОДНОКАТАННОЙ ИЛИ НЕРЖАВЕЮЩЕЙ СТАЛИ. МЕХАНИЧЕСКАЯ ИЛИ ЭЛЕКТРОННАЯ БЛОКИРОВКА, КОТОРАЯ ОБЕСПЕЧИВАЕТ НЕВОЗМОЖНОСТЬ ОДНОВРЕМЕННОГО ОТКРЫВАНИЯ ДВЕРЕЙ. ПЕРЕГОВОРНЫЕ УСТРОЙСТВА НА ОБЕИХ СТОРОНАХ ОКНА ДЛЯ УДОБНОЙ И ОПЕРАТИВНОЙ ПЕРЕДАЧИ ПРЕДМЕТОВ ЛАБОРАНТАМИ. ПРЕДУСМОТРЕНА ВОЗМОЖНОСТЬ ИСПОЛЬЗОВАНИЯ ОБЕЗЗАРАЖИВАЮЩЕГО УФ- ИЗЛУЧЕНИЯ. Размер окна ш = 872мм в = 700мм, толщина стекла 8мм. Модель К012907 /37R/

	• Стол 1500x700x850мм, со встроенной тумбочкой с 3 ящиками, нерж. сталь AISI 304, арт.010459603. Серия рабочих столов предлагается в стандартных размерах: ширина 400- 1000 мм, длина 600 - 2200 мм. Стандартная высота столов - 850 мм и может быть приспособлена. В зависимости от назначения панель стола может быть выполнена с окантовкой. Нижняя часть стола может быть свободна или снабжена полками, или может служить для размещения передвижного бокса. Для контоля текстильных материалов столы могут быть выполнены с просвечиваемой стеклянной панелью. Благодаря исполнению с учётом принципов эргономики и возможности простой очистки и дезинфекции поверхностей рабочие столы пригодны для всех рабочих мест в медицинских учреждениях, лабораториях и на предприятиях общественного питания. /51R/ • Стул мягкий, передвижной, регулируемый по высоте, дезинфицируем ый FORMEX /175R/ • Весы электронные МАССА-К TB-S- 200.2-A3 (товарные до 200 кг.). Весы электронные МАССА-К TB-S- 200.2-A3 (товарные до 200 кг.) Платформенные весы серии TB-S-A модель TB-S-200.2-A3 с наибольшим пределом взвешивания 60, 200 кг и ценой деления 20, 50 г.Электронные товарные весы TB-S с автономным питанием предназначены для взвешивания различных грузов при учетных и технологических операциях на промышленных и торговых предприятиях. Эти настольные и напольные весы обладают повышенной точностью, расширенным температурным диапазоном и возможностью длительной работы от встроенного ккумулятора. Товарные весы TB-S-A имеют 3 варианта исполнения, особый интерес представляет переносная модель TB-S-A2. Настольные и напольные весы TB-S позволяют работать в нескольких режимах взвешивания и имеют возможность подключения к PC. TB-S- A2 могут использоваться в качестве настольных весов с увеличенной платформой. Варианты стойки индикатора: 1 - без стойки, кронштейн, 2 - круглая вращающаяся, 3 - прямоугольная стационарная.Особенности Большой LCD индикатор с тремя режимами фоновой подсветки; Работа от встроенного аккумулятора до 56 часов; Диапазон эксплуатационных температур: от -20°C до +40°C (по результатам испытаний завода МАССА-К); Диапазон температуры по свидетельству об утверждении типа средств измерений РФ в соответствии с новым от -10°C до +40°C; Повышенная точность - два диапазона взвешивания;Весовая платформа выполнена в соответствии с классом защиты IP67.Основные характеристики НПВ верхняя граница диапазона измерений. Определяет значение максимального веса груза, который можно взвесить на данной модели весов., кг 60, 200 Наименьший предел взвешивания (НмПВ) нижняя граница диапазона измерений. Определяет значение

	минимального веса груза, который можно взвесить на данной модели весов. , кг 0,4Цена деления D Разность, выраженная в единицах массы, между двумя значениями, соответствующими двум соседним отметкам шкалы для аналоговой индикации или следующими друг за другом показаниями для цифровой индикации., г 20, 50 Цена поверочного деления (е) Условное значение, выраженное в единицах массы и характеризующее точность весов., г 20, 50 Класс Обобщенная характеристика данного типа средств измерений, как правило, отражающая уровень их точности, выражаемая пределами допускаемых основной и дополнительных погрешностей, а также другими характеристиками, влияющими на точность. III Количество диапазонов взвешивания Диапазон между минимальной и максимальной нагрузками. 2 Платформа, мм 510x400 Взрывозащита Нет Программное обеспечение и каналы связи Интерфейс RS-232 Радиоканал Нет Blue Tooth Нет Электропитание Аккумулятор встроенный Сеть переменного тока 50 Hz 220 Время непрерывной работы от аккумулятора, часов 56 Адаптер Да Индикация заряда батареи Да Условия эксплуатации Нижняя граница диапазона рабочих температур, С -10Верхняя граница диапазона рабочих температур, С +40 Относительная влажность, % 90 Габариты и масса Габариты(ДхШхВ), мм 510x400 Масса изделия, кг 12,7/248R/ • Ареометр д/спирта АСП-1 0-10. Ареометр д/спирта АСП-1 0-10 Используются для измерения объемной концентрации этилового спирта в водных растворах. Ареометры и цилиндры стеклянные. Общие технические условия Показания отсчитываются по нижнему краю мениска. Характеристики ареометра АСП-1: Диапазон измерения объемной доли, %0-10 Цена деления шкалы, % 0,1 Длина, мм 350 /324R/ **<u>ЭМ, ЭО, ЭС</u>** Пусконаладочные работы: • Распределительные щиты освещение и розетки. • Силовое оборудование. • Медицинские оборудование. Установка бирок. **<u>ОВ</u>** • Монтаж сплит-системы в осях 10-11/E-D этаж 0 Тех, блок • Монтаж электроконвекторов в КПП№1 • Монтаж электроконвекторов в КПП№2

Фотоиллюстрации выполненных работ за отчетный период **<u>АР, Нес/Огр</u>**	





ЭМ, ЭО, ЭС	

РИП-12 RS
АВТОМАТИЧЕСКОЕ ГАЗОВОЕ ПОЖАРОТУШЕНИЕ

ОВиК, ВК, АПТ, АГПТ	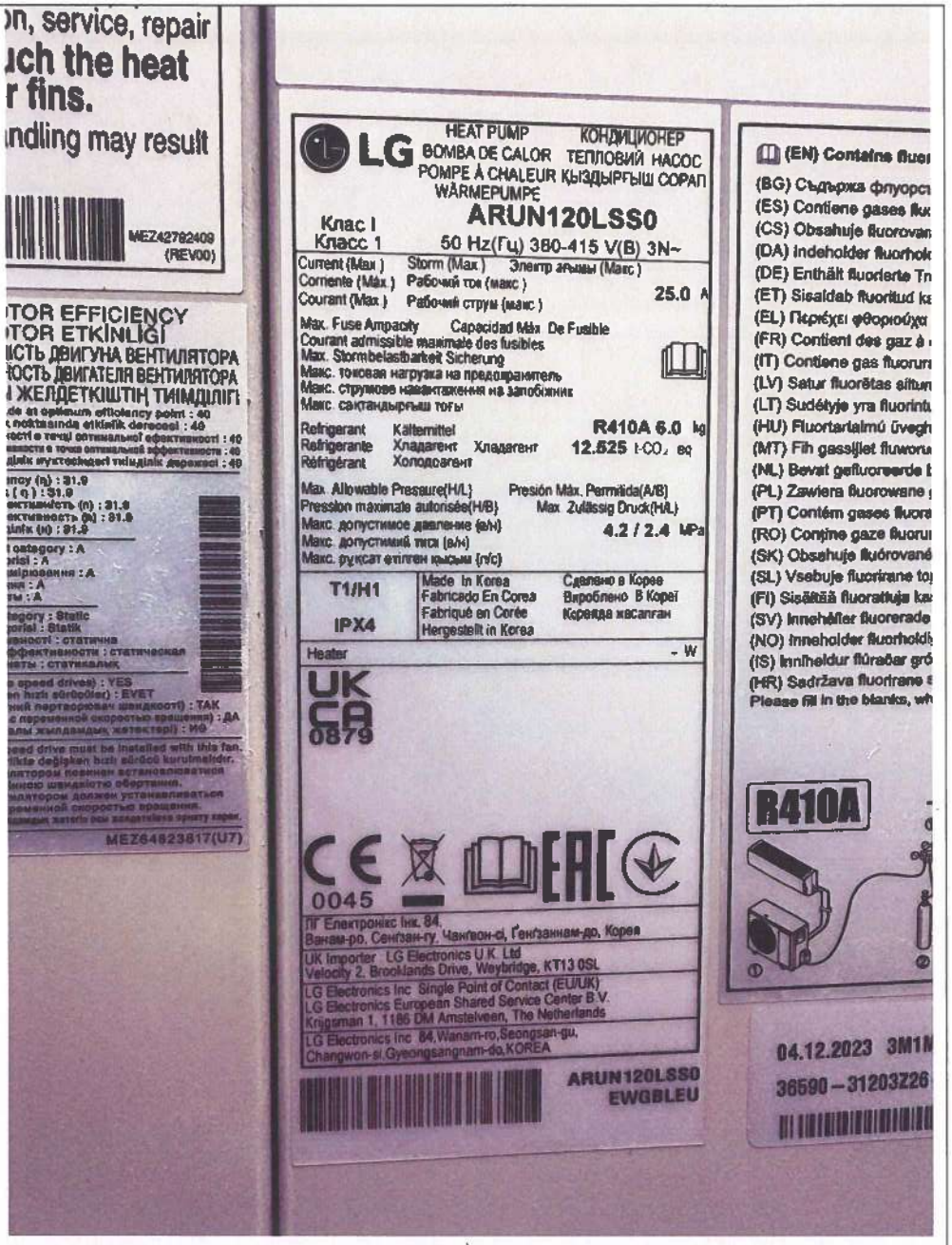

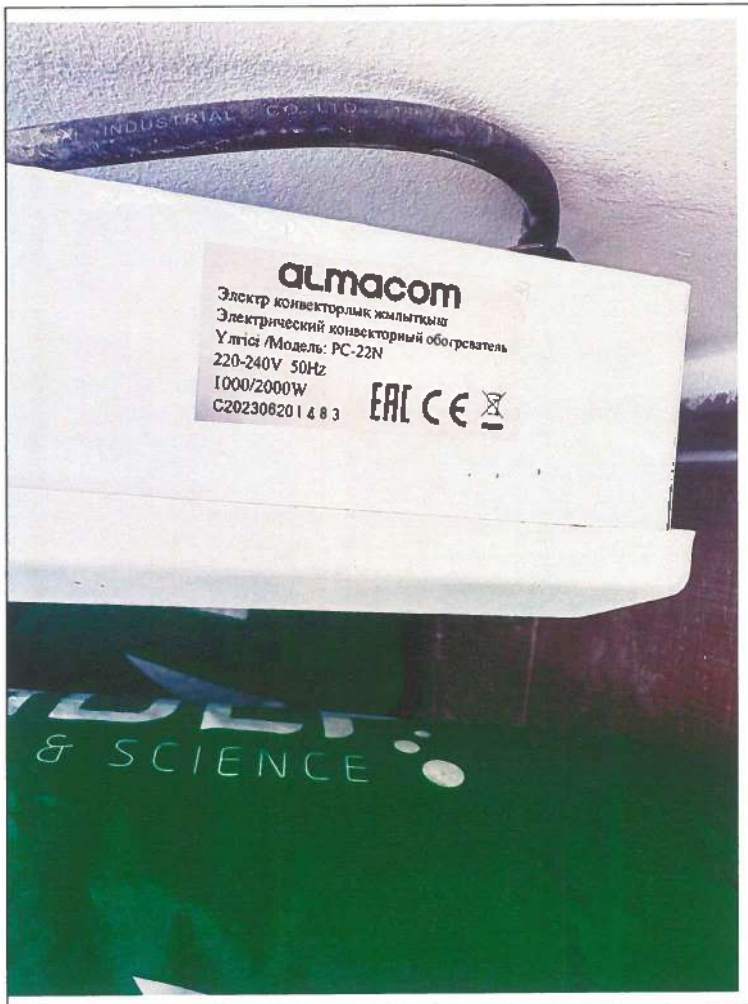
almacom
Электр конвекторлық жылытқыш
Электрический конвекторный обогреватель
Үлгісі /Модель: PC-22N
220-240V 50Hz
1000/2000W
C202306201483
EAC CE
& SCIENCE

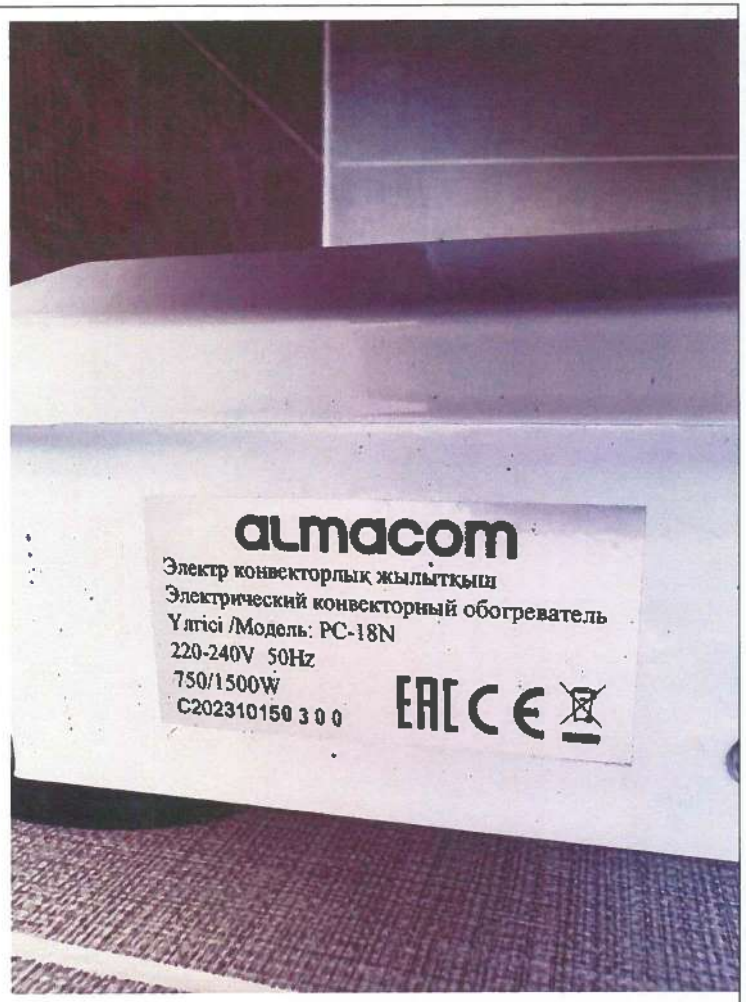
almacom
Электр конвекторлық жылытқыш
Электрический конвекторный обогреватель
Үлгісі /Модель: PC-18N
220-240V 50Hz
750/1500W
C202310150300
EAC CE

WARNING
HAZARDOUS VOLTAGE
• Improper connections can cause ELECTRIC SHOCK, DEATH or FIRE
• Connect the cables as per the circuit diagram shown on the control cover.
• There is risk of FIRE, ELECTRIC SHOCK or DEATH.
• Do not turn on power under disassembling the equipment for installation, service, repair
Do not touch the heat exchanger fins.
• Improper handling may result in injury.
P/No.: MEZ32458401
LG
ARUN120LS0
R410A

IT ENGINEERING SA

ОТЧЕТ

О проделанной работе по авторскому надзору в рамках строительства Национального научного онкологического центра в городе Нур-Султан за июнь 2024 года

Астана 2024 г.

IT Engineering SA/ ИТ Инжиниринг СА
Address: 39 Abay Ave., Astana 010000 / Адрес: 010000 г. Астана, пр. Абая 39
Post office/Почта: chancellery@bacontractors.kz
Tel/Тел: +7 717 269-10-33

АРХИВ
IT Engineering SA
Исх № 110/ННОЦ
от «10» июля 2024 г.

ОТЧЕТ

О проделанной работе по авторскому надзору в рамках строительства «Национального научного онкологического центра в городе Нур-Султан за июнь 2024 г.

«IT Engineering SA»
(ИТ Инжиниринг СА)
в г. Астана
Директор Филиала Фирмы

_____ Пистаев А. К.

«10» 07 2024 г.

Астана, 2024 г.

Содержание

Объект строительства..... 4
Распределение специалистов авторского надзора..... 5
Выполненные виды работ за отчетный период..... 5
Фотоиллюстрации выполненных работ за отчетный период..... 7-14

Ситуационная схема.

Объекты строительства.

Генеральным проектировщиком «IT Engineering SA» проводится работа по осуществлению авторского надзора за строительством объекта «Национальный научный онкологический центр. Лечебно-диагностический корпус со стационаром на 210 коек» г. Астана

Работы по авторскому надзору ведутся под руководством инженера Ізтілеу С.С., Суинова А.Б., Симница В.

Представителем авторского надзора и от генерального проектировщика является Ізтілеу С.С., Суинова А.Б., Симница В.

Экспертам авторского надзора было представлено задание на авторский надзор по строительству вышеназванного объекта от генерального проектировщика согласно Методическому документу Республики Казахстан «Авторский надзор за строительством зданий и сооружений» и оформлен журнал авторского надзора по объекту.

В процессе авторского надзора выполнен объем работ на соответствие производимых работ проектным решениям, действующим строительным нормам и правилам.

- **Распределение специалистов авторского надзора пообъектно:**

№	Имя эксперта	Раздел согл. аттестата
1	Ізтілеу Сәбит Сәрсенбекұлы	АР, Нес/Огр
2	Суинов Айтбай Багдатович	ОВиК, ВК, АПТ, АГПТ
3	Симница Ведат	ЭМ, ЭО, ЭС

В отчетный период, по приказу №ЦО-002, №ЦО-003 на оказание услуг по авторскому надзору объекта проекту «Национальный научный онкологический центр в городе Астана», генеральный проектировщик предоставляет отчет по объектам, пропорционально выполненным строительно- монтажным работам.

В ходе осуществления авторского надзора по строительству объекта «проекту «Национальный научный онкологический центр. Лечебно-диагностический корпус со стационаром на 210 коек» г. Астана, специалистам авторского надзора были освидетельствованы работы, часть которых (наиболее существенные) отражены в таблице:

Месяц	**Июнь 2024 г.**
Специалист:	**Ізтілеу С.С, Суинов А.Б., Симница В.**
Название объекта:	«Национальный научный онкологический центр. Лечебно-диагностический корпус со стационаром на 210 коек»
Генеральный подрядчик:	АФК «B&A contractors SA»
Выполненные виды работ за отчетный период:	**<u>АР, Нес/Огр</u>** • Рабочий стол, офисный /5098-000/ • Электрический варочный котел /8485-000/ • Жарочная поверхность, электрическая, отдельностоящая /9254-000/ • Холодильные витрины под салаты и холодные блюда /9453-000/ • Морозильная камера, шоковая заморозка /3870-000, BCC/4008/ • Плита электрическая 80 L. /4207-000, E9BR8/I+RM/ • Плита электрическая 180 L. /4208-000, E9BR12/I+RM/ • Подогреватель блюд /6663-000, 8ECB15/ • Тележка пищевая, для подносов /6750-000, TVL22EN-RF/ • Тележка пищевая, хранение/перевозка /7005-000, CARRELLO INOX5/ • Блендер пищевой /7134-000, KRFBL200/ • Холодильник промышленный, 2 двери /7135-000, 1400 TN/ • Весы для измерений с платформой /7395-000, 49779-15/ • Духовой шкаф с конвекцией /7927-000, TOP10D/ • Электрическая плита для варки макаронных изделий /8486-000, E9CP40 /

	• Кухонная рабочая поверхность /8816-000, TLRA140070/ • Тележка для дезинфекции хирургических инструментов /5390-000, ST18/ • Тележка для транспортировки стерильных наборов /8741-000, 800x780x1322 mm/ • Модуль для загрузки выгрузки дезинфектора /8086-000, 670x660 mm/ • Стерелизатор паровой, санпропускник /6586-000, STERILIZER P-6412H/ • Тележка стерелизатор переносная /7114-000, SERIE P-640/ • Конвеерная система автоматизированная /4980-000, APT6412/ • Камера передаточного окна в чистые помещения /7784-000, MPTW880/ Санпропускник, Окно, ЦСО /6254-000/ **<u>ЭМ, ЭО, ЭС</u>** Пусконаладочные работы: • Распределительные щиты освещение и розетки. • Силовое оборудование. • Медицинские оборудование. Установка бирок. **<u>ОВ</u>** • Монтаж двустворчатых и одностворчатых решеток с демфером системы вентиляции в осях в осях 6-11/В-Е этаж 0 Тех, блок • Гидроизоляция на 2 раза ЖБИ канализационного колодца ПГ 4 • Монтаж ЖБИ канализационного колодца ПГ4 • Монтаж запорно-регулирующей арматуры и фасонных изделий в колодце ПГ 4 • Монтаж пожарного гидранта в колодце ПГ 4 • Монтаж канализационного люка колодца ПГ 4 • Монтаж увлажнителя Carel Humisteam Dasic UE035 **<u>ВК</u>** • Гидроизоляция на 2 раза ЖБИ канализационного колодца ПГ 4 • Монтаж ЖБИ канализационного колодца ПГ4 • Монтаж запорно-регулирующей арматуры и фасонных изделий в колодце ПГ 4 • Монтаж пожарного гидранта в колодце ПГ 4 • Монтаж канализационного люка колодца ПГ 4

Фотоиллюстрации выполненных работ за отчетный период **<u>АР, Нес/Огр</u>**	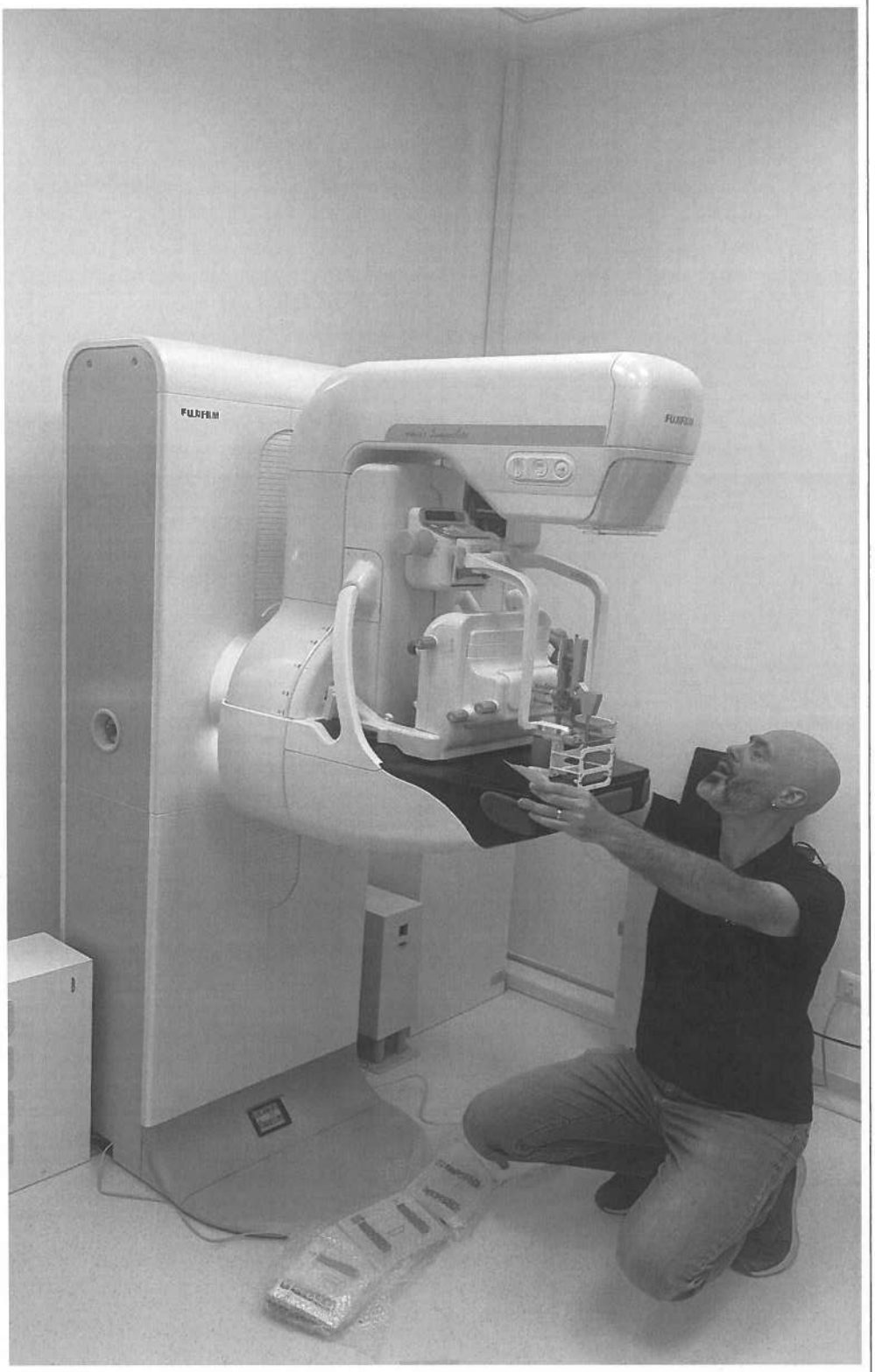

ЭМ, ЭО, ЭС	



(PS0) DB MH 1.1
2 PANEL

ОВиК, ВК,	

IT ENGINEERING SA

ОТЧЕТ

О проделанной работе по авторскому надзору в рамках строительства Национального научного онкологического центра в городе Нур-Султан за июль 2024 года

Астана 2024 г.

IT Engineering SA/ ИТ Инжиниринг СА
Address: 39 Abay Ave., Astana 010000 / Адрес: 010000 г. Астана, пр. Абая 39
Post office/Почта: chancellery@bacontractors.kz
Tel/Тел: +7 717 269-10-33

АРХИВ
IT Engineering SA
исх N 127/ИНОЦ
от «07» 08 2024 г.

ОТЧЕТ

О проделанной работе по авторскому надзору в рамках строительства «Национального научного онкологического центра в городе Нур-Султан за июль 2024 г.

«IT Engineering SA»
(ИТ Инжиниринг СА)
в г. Астана
Директор Филиала Фирмы

_____ Пистаев А. К.

«07» _____08_____ 2024 г.

Астана, 2024 г.

Содержание

Объект строительства..... 4
Распределение специалистов авторского надзора..... 5
Выполненные виды работ за отчетный период..... 5
Фотоиллюстрации выполненных работ за отчетный период..... 8-21

Ситуационная схема.

Объекты строительства.

Генеральным проектировщиком «IT Engineering SA» проводится работа по осуществлению авторского надзора за строительством объекта «Национальный научный онкологический центр. Лечебно-диагностический корпус со стационаром на 210 коек» г. Астана

Работы по авторскому надзору ведутся под руководством инженера Ізтілеу С.С., Суинова А.Б., Симница В.

Представителем авторского надзора и от генерального проектировщика является Ізтілеу С.С., Суинова А.Б., Симница В.

Экспертам авторского надзора было представлено задание на авторский надзор по строительству вышеназванного объекта от генерального проектировщика согласно Методическому документу Республики Казахстан «Авторский надзор за строительством зданий и сооружений» и оформлен журнал авторского надзора по объекту.

В процессе авторского надзора выполнен объем работ на соответствие производимых работ проектным решениям, действующим строительным нормам и правилам.

- **Распределение специалистов авторского надзора пообъектно:**

№	Имя эксперта	Раздел согл. аттестата
1	Ізтілеу Сәбит Сәрсенбекұлы	АР, Нес/Огр
2	Суинов Айтбай Багдатович	ОВиК, ВК, АПТ, АГПТ
3	Симница Ведат	ЭМ, ЭО, ЭС

В отчетный период, по приказу №ЦО-002, №ЦО-003 на оказание услуг по авторскому надзору объекта проекту «Национальный научный онкологический центр в городе Астана», генеральный проектировщик предоставляет отчет по объектам, пропорционально выполненным строительно- монтажным работам.

В ходе осуществления авторского надзора по строительству объекта «проекту «Национальный научный онкологический центр. Лечебно-диагностический корпус со стационаром на 210 коек» г. Астана, специалистам авторского надзора были освидетельствованы работы, часть которых (наиболее существенные) отражены в таблице:

Месяц	**Июль 2024 г.**
Специалист:	**Ізтілеу С.С, Суинов А.Б., Симница В.**
Название объекта:	«Национальный научный онкологический центр. Лечебно-диагностический корпус со стационаром на 210 коек»
Генеральный подрядчик:	АФК «B&A contractors SA»
Выполненные виды работ за отчетный период:	**<u>АР, Нес/Огр</u>** • Контейнер для шприцов со свинцовой защитой. Контейнер защитный серии TISSA-RP К3-Т RP-M- 13 - 29 - 20 -5,0 ТУ ВУ 600091320.023-20 16 Контейнер защитный TISSA-RP К3-TRP-C предназначен для защиты персонала и населения от радиационного излучения путем его ослабления. Используется в учреждениях с источниками радиационного (рентгеновского) излучения. Корпус контейнера цилиндрической формы, сварной, выполненный из нержавеющей стали марки AISI 304. Обеспечивает долгосрочную интенсивную эксплуатацию с сохранением габаритов и геометрии конструкции. К нижней части корпуса прикреплены четыре регулируемые опоры. В верхней части контейнера расположен люк с крышкой. Для удобства открывания крышки люка предусмотрен ножной педальный механизм. При нажатии на педаль крышка люка сдвигается в сторону обеспечивая доступ внутрь контейнера.Заполнение защитным материалом производится по всему периметру корпуса контейнера с учетом перекрытия по местам стыка для исключения разрывов защиты. Заполнение защитным материалом обеспечивает необходимое, одинаковое (не менее требуемого) ослабление излучения по всему периметру

	изделия. Применяемый в изделиях защитный материал изолирован от внешней среды и исключает возможность контакта человека с ним.Поверхность изделия устойчива к дезинфекции путем пятикратной обработки 3 % раствором перекиси водорода по ГОСТ 177 с добавлением 0,5 % моющего средства «Лотос» и санобработке 3 % раствором хлорамина Материал защиты от радиационного (рентгеновского) излучения Свинец марки С-1 или С-2; Толщина защитного материала согласно техническому заданию заказчика; Габаритные размеры изделия согласно техническому заданию заказчика; Основная крышка Съемная. /448R/ • Сейф со свинцовой защитой. Сейф защитный серии TISSA-RP С3-TRP-36-36-27-1О.О ТУ ВУ 600091320.о23-2016 Сейф рентгенозащитный предназначен для хранения источников ионизирующих излучений Двойной металлический кожух - из стали углеродистой, внутри и снаружи окрашен химически стойкой эмалью.Защитный материал - свинец марки С1 (С2), устанавливается между внешней и внутренней поверхностью кожуха.Сейф обеспечивает непрерывную защиту от ионизирующего излучения по всей внутренней поверхности, включая дверь.Возможно изготовление защитного сейфа по техническому заданию заказчика. /449R/ • Экран радиационно- защитный мобильный с роликами. Экран защитный серии TISSA-RP ЭЗ- TR.P-П-Ст-36-51-49-30.0 ТУ ВУ 600091320.023 -2016 Экран радиационно-защитный мобильный«TISSA-RP» предназначен для манипуляций с радиофармпрепаратами совместно со столом радиохимический «TISSA- RP».Основные технические характеристики:Размеры экрана - 350 х 400 х 490 (Ширина х Глубина х Высота), мм Радиационная защита экрана - 30 мм Размер смотрового окна - 205х100 мм. Радиационная защита окна - 20 мм . Ролики для перемещения вдоль края стола - не менее 3. Материал стенок - нержавеющая сталь. Для исключения разрывов защиты заполнение защитным материалом (свинцовыми пластинами) производится по всей площади экрана с перекрытием по местам стыка. Заполнение обеспечивает необходимое, однородное (не менее требуемого) ослабление излучения по всей площади экрана. Применяемый в изделиях свинец изолирован от внешней среды , что исключает возможность контакта человека с ним. Данное требование обеспечивается конструкцией изделия. Конструкция экрана обеспечивает легкое перемещение по радиохимическому столу /451R/ • Блоки защитные. Блоки свинцовые защитные 50 мм /445R/ • Европоддоны пластмассовые. Длина 600мм Ширина 400 мм Высота 135мм. Внешний вид сплошной на 4-х ножках. Материал: полиэтилен. /391R/ • Гигрометр психометрический. Прибор предназначен для измерения относительной температуры и влажности воздуха. Принцип действия, основан на соотношении показаний, в разности

	увлажненного и сухого термометров, в зависимости от состояния воздушной среды. Состоит из температурной шкалы и двух капиляров. Конец одного из капилляров опускается в стеклянную колбу, а основание второго капилляра обматывается фитилем из ткани. Каждый психометрический гигрометр ВИТ оснащается специальной таблицей. Таблица позволяет на основе разности показаний температуры, вычислить относительную влажность воздуха Диапазон значений относительной влажности, % 20-90 Диапазон значений измеряемой температуры воздуха, С(левый термометр) 0-25 Диапазон значений измеряемой влажности, С(правый термометр) 0- 25 Цена деления шкалы, С 0,2 Абсолютная погрешность, С 0,2 Размеры прибора (длина ширина толщина), мм 305x120x48 /325R/ • Судно /342R/ • Утка /343R/ **<u>ЭМ, ЭО, ЭС</u>** Пусконаладочные работы: • Распределительные щиты освещение и розетки. • Силовое оборудование. • Медицинские оборудование. • Фасадное освещение. • Наружное освещение. **<u>ОВ</u>** • Монтаж сплит системы в КПП №1. • Монтаж сплит системы в КПП №2. • Монтаж VAV регуляторов переменного расхода воздуха в осях 8-11/D-L Этаж 0. • Монтаж приточно вытяжных решеток в осях 8-11/D-L Этаж 0 • Монтаж перфорированных диффузоров с абсолютным фильтром в осях 8-11/D-L Этаж 0. • Монтаж вентиляторов в осях 10-15 ЖРО **<u>ВК</u>** • Обвязка водонагревателя трубами из нержавеющей стали и монтаж запорно регулирующей арматуры в осях 9-11/C-D цокольный этаж **<u>Система медгазов</u>** • Монтаж рамп системы медицинских газов в газовой станции на том +0,00;+2,820

Фотоиллюстрации выполненных работ за отчетный период **<u>АР, Нес/Огр</u>**	

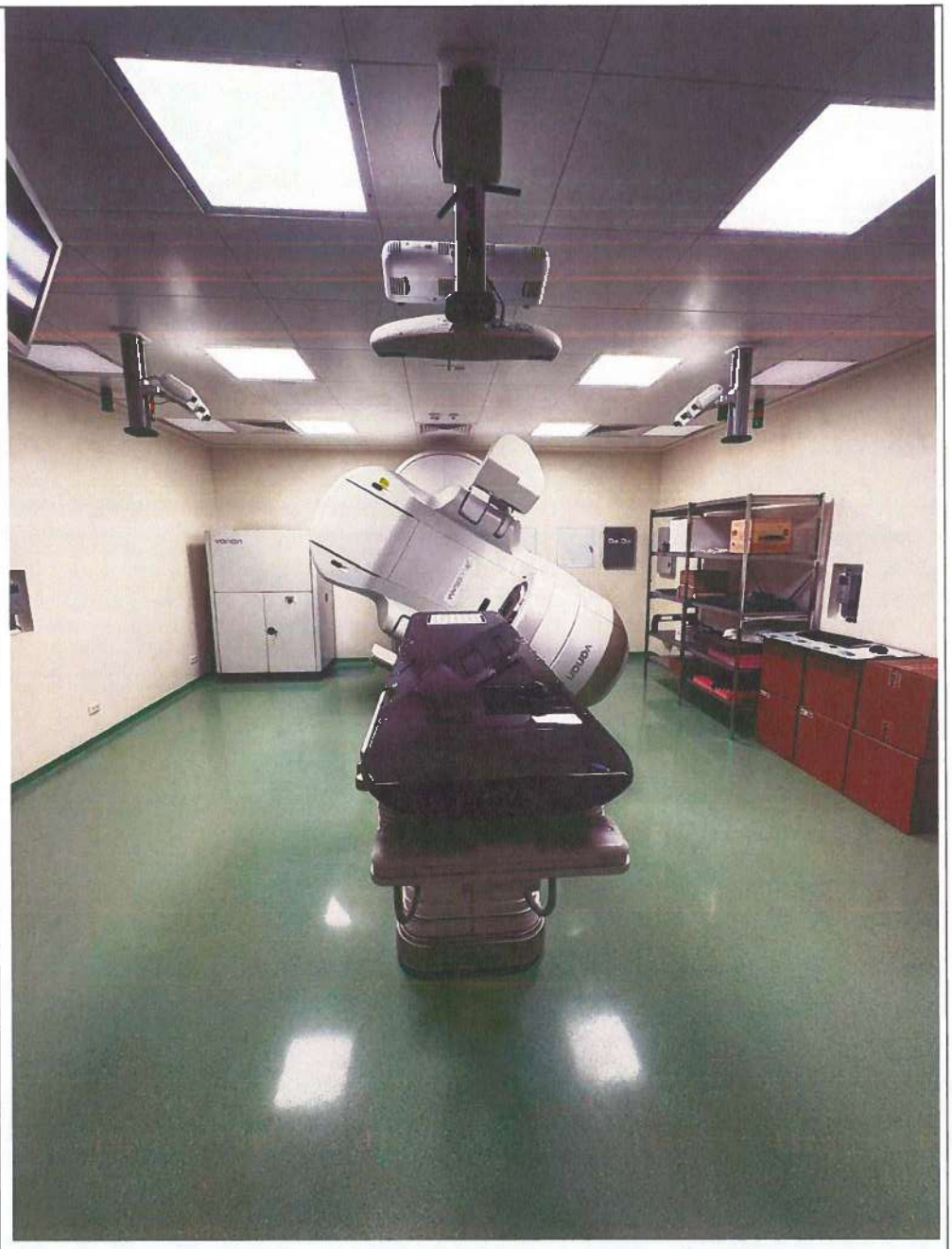
varian

ЭМ, ЭО, ЭС	





ОВиК, ВК,	



WARNING
HAZARDOUS VOLTAGE
· Improper connections can cause ELECTRIC SHOCK, DEATH or FIRE.
· Connect the cables as per the circuit diagram shown on the control cover.
· There is risk of FIRE, ELECTRIC SHOCK or DEATH.
· Do not turn on power under disassembling the equipment for installation, service, repair
Do not touch the heat exchanger fins.
· Improper handling may result in injury.
FAN-MOTOR EFFICIENCY
FAN-MOTOR ETKINLIĞI
P/No.: ME292458401
LG
ARUN120LS0
R410A
MCZ56207104




almacom
Электр конвекторлық жылытқыш
Электрический конвекторный обогреватель
Yarici /Модель: PC-18N
220-240V 50Hz
750/1500W
C202310150300

almacom
Электр конвекторлық жылытқыш
Электрический конвекторный обогреватель
Yarici /Модель: PC-22N
220-240V 50Hz
1000/2000W
C202306201483
& SCIENCE


on, service, repair
uch the heat
r fins.
ndling may result
MEZ42792409
(REV00)
TOR EFFICIENCY
TOR ETKİNLİĞİ
ЛЬНОСТЬ ДВИГУНА ВЕНТИЛЯТОРА
ЬНОСТЬ ДВИГАТЕЛЯ ВЕНТИЛЯТОРА
Н ЖЕЛДЕТКІШТІҢ ТИІМДІЛІГІ
MEZ64923617(U7)
LG
HEAT PUMP
BOMBA DE CALOR
POMPE À CHALEUR
WÄRMEPUMPE
КОНДИЦИОНЕР
ТЕПЛОВИЙ НАСОС
КЫЗДЫРҒЫШ СОРАП
ARUN120LSS0
Клас I
Класс 1
50 Hz(Гц) 380-415 V(В) 3N~
Current (Max) Storm (Max) Электр ағымы (Макс)
Corriente (Máx.) Рабочий ток (макс)
Courant (Max.) Рабочий струм (макс)
25.0 A
Max. Fuse Ampacity Capacidad Máx De Fusible
Courant admissible maximale des fusibles
Max. Stromtragfähigkeit Sicherung
Макс. токовая нагрузка на предохранитель
Макс. струмове навантаження на запобіжник
Макс. сақтандырғыш тоғы
Refrigerant Kältemittel
Refrigerante Хладагент Хладагент
Réfrigérant Холодоагент
R410A 6.0 kg
12.525 t-CO2 eq
Max Allowable Pressure(H/L) Presión Máx. Permitida(A/B)
Pression maximale autorisée(H/B) Max Zulässig Druck(H/L)
Макс. допустимое давление (в/н)
Макс. допустимий тиск (в/н)
Макс. рұқсат етілген қысым (т/с)
4.2 / 2.4 MPa
T1/H1
IPX4
Made in Korea
Fabricado En Corea
Fabriqué en Corée
Hergestellt in Korea
Сделано в Корее
Вироблено В Кореї
Кореяда жасалған
Heater - W
UK CA 0879
CE
0045
EAC
LG Електроніс Інк. 84,
Ванам-ро, Сенгзан-гу, Changwon-si, Ґенґсанам-до, Корея
UK Importer LG Electronics U.K. Ltd
Velocity 2, Brooklands Drive, Weybridge, KT13 0SL
LG Electronics Inc Single Point of Contact (EU/UK)
LG Electronics European Shared Service Center B.V.
Krijgsman 1, 1186 DM Amstelveen, The Netherlands
LG Electronics Inc 84,Wanam-ro,Seongsan-gu,
Changwon-si,Gyeongsangnam-do,KOREA
ARUN120LSS0
EWQBLEU
(EN) Contains fluor
(BG) Съдържа флуорс
(ES) Contiene gases flu
(CS) Obsahuje fluorovan
(DA) Indeholder fluorhol
(DE) Enthält fluorierte Tr
(ET) Sisaldab fluoritud ka
(EL) Περιέχει φθοριούχα
(FR) Contient des gaz à
(IT) Contiene gas fluoru
(LV) Satur fluorētas siltu
(LT) Sudėtyje yra fluorint
(HU) Fluortartalmú üvegh
(MT) Fih gassijiet fluoru
(NL) Bevat gefluoreerde
(PL) Zawiera fluorowane
(PT) Contém gases fluora
(RO) Conține gaze fluoru
(SK) Obsahuje fluórované
(SL) Vsebuje fluorirane to
(FI) Sisältää fluoratuja ka
(SV) Innehåller fluorerade
(NO) Inneholder fluorholdi
(IS) Inniheldur flúraðar gró
(HR) Sadržava fluorirane
Please fill in the blanks, wh
R410A
04.12.2023 3M1
36590-31203Z26

SABIANA
MADE IN ITALY
ELECTRICAL UNIT HEATERS
MODEL 11 E
COD. 00044403
ELECTRICAL DATA
MAX MOTOR FAN POWER 110 Watt
ELECTRIC HEATER POWER
1ST 5,55 KW
2ND 5,55 KW
TOTAL 11,10 KW
DATA 30/4/24
11 E

IT ENGINEERING SA

ОТЧЕТ

О проделанной работе по авторскому надзору в рамках строительства Национального научного онкологического центра в городе Нур-Султан за август 2024 года

Астана 2024 г.

IT Engineering SA/ ИТ Инжиниринг СА
Address: 39 Abay Ave., Astana 010000 / Адрес: 010000 г. Астана, пр. Абая 39
Post office/Почта: chancellery@bacontractors.kz
Tel/Тел: +7 717 269-10-33

ОТЧЕТ

О проделанной работе по авторскому надзору в рамках строительства «Национального научного онкологического центра в городе Нур-Султан за август 2024 г.

«IT Engineering SA»
(ИТ Инжиниринг СА)
в г. Астана
Директор Филиала Фирмы

_____ Пистаев А. К.

«_06_» _____09_____ 2024 г.

Астана, 2024 г.

Содержание

Объект строительства..... 4
Распределение специалистов авторского надзора..... 5
Выполненные виды работ за отчетный период..... 5
Фотоиллюстрации выполненных работ за отчетный период..... 6-10

Ситуационная схема.

Объекты строительства.

Генеральным проектировщиком «IT Engineering SA» проводится работа по осуществлению авторского надзора за строительством объекта «Национальный научный онкологический центр. Лечебно-диагностический корпус со стационаром на 210 коек» г. Астана

Работы по авторскому надзору ведутся под руководством инженера Ізтілеу С.С., Суинова А.Б., Симница В.

Представителем авторского надзора и от генерального проектировщика является Ізтілеу С.С., Суинова А.Б., Симница В.

Экспертам авторского надзора было представлено задание на авторский надзор по строительству вышеназванного объекта от генерального проектировщика согласно Методическому документу Республики Казахстан «Авторский надзор за строительством зданий и сооружений» и оформлен журнал авторского надзора по объекту.

В процессе авторского надзора выполнен объем работ на соответствие производимых работ проектным решениям, действующим строительным нормам и правилам.

- **Распределение специалистов авторского надзора пообъектно:**

№	Имя эксперта	Раздел согл. аттестата
1	Ізтілеу Сәбит Сәрсенбекұлы	АР, Нес/Огр
2	Суинов Айтбай Багдатович	ОВиК, ВК, АПТ, АГПТ
3	Симница Ведат	ЭМ, ЭО, ЭС

В отчетный период, по приказу №ЦО-002, №ЦО-003 на оказание услуг по авторскому надзору объекта проекту «Национальный научный онкологический центр в городе Астана», генеральный проектировщик предоставляет отчет по объектам, пропорционально выполненным строительно- монтажным работам.

В ходе осуществления авторского надзора по строительству объекта «проекту «Национальный научный онкологический центр. Лечебно-диагностический корпус со стационаром на 210 коек» г. Астана, специалистам авторского надзора были освидетельствованы работы, часть которых (наиболее существенные) отражены в таблице:

Месяц	**Август 2024 г.**
Специалист:	**Ізтілеу С.С, Суинов А.Б., Симница В.**
Название объекта:	«Национальный научный онкологический центр. Лечебно-диагностический корпус со стационаром на 210 коек»
Генеральный подрядчик:	АФК «B&A contractors SA»
Выполненные виды работ за отчетный период:	**Установка и монтаж медоборудования** • 3-секционная кушетка с 2 моторами с принадлежностями., BTL-1300.,BTLIndustries limited, (Великобритания) • Кресло-кушетка медицинское многофункциональное, BORCAD Meical a.s. Чешская Республика • Тележка контейнерная эндоскопическая с контейнерами ТКЭ- 4-КРОНТ-1 Основные характеристики Габаритные размеры (580x580x1015) +/-25 мм Масса не более 20 кг Количество одновременно транспортируемых контейнеров не более 4 Номинальная нагрузка 40 кг Диаметр колес 75 или 100 мм Вес упакованного изделия 25 кг /245R/ • Контейнер для эндоскопов КЭ- КРОНТ-1 Основные характеристики Габаритные размеры (580x460x145) +/-25 мм Масса не более 2.25 кг Номинальная нагрузка 10 кг Цвет белый Вес упакованного изделия 2.25 кг /246R/ • Тележка платформенная с поворотной осью и сетчатыми бортами ТПОБ-С 7. Тележка платформенная с сетчатыми бортами. Размер платформы 800x1400x300мм (Грузоподъемность 800кг. Колеса пневмо d250) Платформенная тележка с поворотной осью и

	сетчатыми бортами, которые в любой момент можно деинсталлировать. Тележка выполнена на базе ТПО. Платформа плоская. Все борта имеют систему навесов позволяющих осуществлять быструю установку и съем, снабжены оцинкованными фиксаторами, высота бортов 300 мм. Для удобства перемещения, рукоятка оснащена резиновыми ручками и пружинным узлом, который переводит ручку в вертикальное положение. Полимерная порошковая окраска позволяет работать на открытом воздухе при атмосферных осадках. Сочетание синего и красного цветов. Завод-производитель имеет право вносить конструктивные и технологические изменения по улучшению технических и эстетических качеств выпускаемой продукции. Изделие упаковано в индивидуальную, плотную упаковку. Размер800х1400 /443R/443R • Камера ультрафиолетовая УФК-1, Касимовский завод, Россия
Фотоиллюстрации выполненных работ за отчетный период	

	

IT ENGINEERING SA

ОТЧЕТ

О проделанной работе по авторскому надзору в рамках строительства Национального научного онкологического центра в городе Нур-Султан за сентябрь 2024 года

Астана 2024 г.

IT Engineering SA/ ИТ Инжиниринг СА
Address: 39 Abay Ave., Astana 010000 / Адрес: 010000 г. Астана, пр. Абая 39
Post office/Почта: chancellery@bacontractors.kz
Tel/Тел: +7 717 269-10-33

ОТЧЕТ

О проделанной работе по авторскому надзору в рамках строительства «Национального научного онкологического центра в городе Нур-Султан за сентябрь 2024 г.

«IT Engineering SA»
(ИТ Инжиниринг СА)
в г. Астана
Директор Филиала Фирмы

_____ Пистаев А. К.

«04» _____10_____ 2024 г.

Астана, 2024 г.

Содержание

Объект строительства..... 4
Распределение специалистов авторского надзора..... 5
Выполненные виды работ за отчетный период..... 5
Фотоиллюстрации выполненных работ за отчетный период..... 6-8

Ситуационная схема.

Объекты строительства.

Генеральным проектировщиком «IT Engineering SA» проводится работа по осуществлению авторского надзора за строительством объекта «Национальный научный онкологический центр. Лечебно-диагностический корпус со стационаром на 210 коек» г. Астана

Работы по авторскому надзору ведутся под руководством инженера Ізтілеу С.С., Суинова А.Б., Симница В.

Представителем авторского надзора и от генерального проектировщика является Ізтілеу С.С., Суинова А.Б., Симница В.

Экспертам авторского надзора было представлено задание на авторский надзор по строительству вышеназванного объекта от генерального проектировщика согласно Методическому документу Республики Казахстан «Авторский надзор за строительством зданий и сооружений» и оформлен журнал авторского надзора по объекту.

В процессе авторского надзора выполнен объем работ на соответствие производимых работ проектным решениям, действующим строительным нормам и правилам.

- **Распределение специалистов авторского надзора пообъектно:**

№	Имя эксперта	Раздел согл. аттестата
1	Ізтілеу Сәбит Сәрсенбекұлы	АР, Нес/Огр
2	Суинов Айтбай Багдатович	ОВиК, ВК, АПТ, АГПТ
3	Симница Ведат	ЭМ, ЭО, ЭС

В отчетный период, по приказу №ЦО-002, №ЦО-003 на оказание услуг по авторскому надзору объекта проекту «Национальный научный онкологический центр в городе Астана», генеральный проектировщик предоставляет отчет по объектам, пропорционально выполненным строительно- монтажным работам.

В ходе осуществления авторского надзора по строительству объекта «проекту «Национальный научный онкологический центр. Лечебно-диагностический корпус со стационаром на 210 коек» г. Астана, специалистам авторского надзора были освидетельствованы работы, часть которых (наиболее существенные) отражены в таблице:

Месяц	**Сентябрь 2024 г.**
Специалист:	**Ізтілеу С.С, Суинов А.Б., Симница В.**
Название объекта:	«Национальный научный онкологический центр. Лечебно-диагностический корпус со стационаром на 210 коек»
Генеральный подрядчик:	АФК «B&A contractors SA»
Выполненные виды работ за отчетный период:	**Установка и монтаж медоборудования** • Ларингоскоп F.O. 3,5 В в комплекте для взрослых, детей и новорожденных, Кирхнер и Вильхзлм ГмбХ +Ко.КГ, Германия • Копир напольный, многофункциональный /5185-000, Xerox VLC605X, Устройство: МФУ Тип печати: цветная. Технология печати: лазерная Скорость печати: 53 стр/мин (односторонняя), 50 стр/мин (двусторонняя) Двусторонняя печать (дуплекс): да. Количество картриджей: 4. Количество цветов :4. Объем картриджа: 6 000 стр.(чёрн.), 6 000 стр. (цв.) Первый отпечаток: 10 сек. Разрешение печати: 1200 x 2400 DPI. Время разогрева: 65 сек Емкость лотка вывода бумаги: 400 листов. • Напольный автоматический криостат MNT, SLEE Medicak Gmbh • Монитор радиоактивного загрязнения конечностей и одежды HFC BaseLine. • Сканер штрих-кодов /6217-000, Syble XB-6255M, Считывающий элемент 617nm с LED подсветкой. Типи штрих-кодов 1D: Codebar, Code11 Code39 Code93 UPC/EANCode128, EAN-128, Interleaved 2 of 5, Matrix 2 of 5, MSI Code, Industrial 2 of 5, GS1 Databar. 2D: QR Code, Data Matrix, PDF417. Матрица CMOS фотоматрица. Режимы

	Ручное сканирование/ непрерывное сканирование/ автоматическое сканирование. Угол сканирования 360°, =60°, =60°. Точность сканирования 5mil. Дальность 6-220mm. Вероятность ошибки 1/5 миллиона. Интерфейс USB-HID, RS232 (опция). Размеры ДхШхВ 83x70x172мм. Вес 130г. • Инжектор многодозовый MEDRAD Intego/403RKZ (5380-000).
Фотоиллюстрации выполненных работ за отчетный период	

9530

IT ENGINEERING SA

ОТЧЕТ

О проделанной работе по авторскому надзору в рамках строительства Национального научного онкологического центра в городе Нур-Султан за октябрь 2024 года

Астана 2024 г.

IT Engineering SA/ ИТ Инжиниринг СА
Address: 39 Abay Ave., Astana 010000 / Адрес: 010000 г. Астана, пр. Абая 39
Post office/Почта: chancellery@bacontractors.kz
Tel/Тел: +7 717 269-10-33

ОТЧЕТ

О проделанной работе по авторскому надзору в рамках строительства «Национального научного онкологического центра в городе Нур-Султан за октябрь 2024 г.

«IT Engineering SA»
(ИТ Инжиниринг СА)
в г. Астана
Директор Филиала Фирмы
_____ Альпеисов Р.Ж.
«_5_» _____ 2024 г.

Астана, 2024 г.

Содержание

Объект строительства..... 4
Распределение специалистов авторского надзора..... 5
Выполненные виды работ за отчетный период..... 5-11

Ситуационная схема.

Объекты строительства.

Генеральным проектировщиком «IT Engineering SA» проводится работа по осуществлению авторского надзора за строительством объекта «Национальный научный онкологический центр. Лечебно-диагностический корпус со стационаром на 210 коек» г. Астана

Работы по авторскому надзору ведутся под руководством инженера Ізтілеу С.С., Суинова А.Б., Симница В.

Представителем авторского надзора и от генерального проектировщика является Ізтілеу С.С., Суинова А.Б., Симница В.

Экспертам авторского надзора было представлено задание на авторский надзор по строительству вышеназванного объекта от генерального проектировщика согласно Методическому документу Республики Казахстан «Авторский надзор за строительством зданий и сооружений» и оформлен журнал авторского надзора по объекту.

В процессе авторского надзора выполнен объем работ на соответствие производимых работ проектным решениям, действующим строительным нормам и правилам.

- **Распределение специалистов авторского надзора пообъектно:**

№	Имя эксперта	Раздел согл. аттестата
1	Ізтілеу Сәбит Сәрсенбекұлы	АР, Нес/Огр
2	Суинов Айтбай Багдатович	ОВиК, ВК, АПТ, АГПТ
3	Симница Ведат	ЭМ, ЭО, ЭС

В отчетный период, по приказу №ЦО-002, №ЦО-003 на оказание услуг по авторскому надзору объекта проекту «Национальный научный онкологический центр в городе Астана», генеральный проектировщик предоставляет отчет по объектам, пропорционально выполненным строительно- монтажным работам.

В ходе осуществления авторского надзора по строительству объекта «проекту «Национальный научный онкологический центр. Лечебно-диагностический корпус со стационаром на 210 коек» г. Астана, специалистам авторского надзора были освидетельствованы работы, часть которых (наиболее существенные) отражены в таблице:

Месяц	**Октябрь 2024 г.**
Специалист:	**Ізтілеу С.С, Суинов А.Б., Симница В.**
Название объекта:	«Национальный научный онкологический центр. Лечебно-диагностический корпус со стационаром на 210 коек»
Генеральный подрядчик:	АФК «B&A contractors SA»
Выполненные виды работ за отчетный период:	**Установка и монтаж медоборудования** • Система синхронизации с дыхательным циклом пациента. SVV001004002 РК МИ (МТ)-0№026604 • Морозильная камера для плазмы 2 дверцы/5827-000, PLASMABANK 700LT + 7 cassetti + sonda/ • Холодильник для морга на 2 места /410R/ • Дека накладка с системой крепления kVue для диагностического стола компьютерных томографов Siemens Somatom Confidence, Somatom Drive and Somatom Edge Plus. RT - 4550KVSS3. РК МИ (МТ)-0№027471 - п.103 • Дека накладка с системой крепления kVue для компьютерных томографов Siemens для держателя фантома. RT - 4550KVSS3PM. РК МИ (МТ)-0№027471 - п.106 • Плита опорная плоская, система крепления kVue, стандартная. RT - 4551KV1. РК МИ (МТ)-0№027471 - п.136 • Плита опорная плоская, система крепления kVue, удлиненная. RT - 4551KV13. РК МИ (МТ)-0№027471 - п.129 • Плита опорная плоская, система крепления kVue, короткая. RT - 4551KV2. РК МИ (МТ)-0№027471 - п.135

	• Дека накладка плоская для диагностического стола магнитно-резонансных томографов Philips Ingenia. MTM3404. РК МИ (МТ)-0№027471 - п.121 • Плита опорная, удлиненная для терапии и диагностики головы, шеи пациента при проведении облучения протонным пучком с возможностью крепления термопластических фиксаторов типа BOS (система крепления kVue). RT-4535KV. РК МИ (МТ)-0№027471 - п.34 • Плита опорная, удлиненная для терапии и диагностики головы, шеи пациента при проведении облучения протонным пучком с возможностью крепления термопластических фиксаторов типа BOS (система крепления kVue). RT-4535KV03. РК МИ (МТ)-0№027471 - п.36 • Плита опорная, МРТ-совместимая, для терапии и диагностики головы, шеи пациента при проведении облучения протонным пучком с возможностью крепления термопластических фиксаторов типа BOS. RT-4535BOSMRI. РК МИ (МТ)-0№027471 - п.33 • Рукоятки индексируемые. RT-4525HGA. • Подголовники для фиксации головы пациента различных типоразмеров. RT-4490BOS1. РК МИ (МТ)-0№027471 - п.2 • Набор многофункциональный для иммобилизации пациента. RT-4800-100. РК МИ (МТ)-0№027471 - п.73 • Подголовники для фиксации головы пациента различных типоразмеров. RT-4491R2. РК МИ (МТ)-0№027471 - п.2 • Подголовники для фиксации головы пациента различных типоразмеров. RT-4491-Q2. РК МИ (МТ)-0№027471 - п.2 • Подголовники для фиксации головы пациента "лицом вниз". RT-4552P. РК МИ (МТ)-0№027471 - п.3 • Подголовники для фиксации головы пациента "лицом вниз". RT-4552A. РК МИ (МТ)-0№027471 - п.3 • Плита наклонная для терапии и диагностики головы пациента с возможностью крепления термопластических фиксаторов". RT-4525TILT. РК МИ (МТ)-0№027471 - п.6 • Плита наклонная (без сетчатой области из углеволокна) для облучения молочной железы и торакальной области пациента в положении на спине". RT-4546-02 РК МИ (МТ)-0№027471 - п.57 • Плита наклонная МРТ совместимая, для облучения молочной железы и торакальной области пациента в положении на спине". RT-4546MRI РК МИ (МТ)-0№027471 - п.59 • Держатель для запястья. RT-4546AW-01 РК МИ (МТ)-0№027471 - п.65 • Держатель для плеча. RT-4546AA-01 РК МИ (МТ)-0№027471 - п.66 • Плита-адаптер для фиксации головы пациента при помощи термопластических фиксаторов S-Типа. RT-4546-03 РК МИ (МТ)-0№027471 - п.63 • Плита опорная, МРТ совместимая, для диагностики и терапии грудного отдела пациента. RT-4546C. РК МИ (МТ)-0№027471 - п.72

	• Система иммобилизации пациента для облучения молочной железы в положении пронации. RT-4544-01. РК МИ (МТ)-0№027471 - п.54 • Плита опорная для терапии и диагностики абдоминальной области пациента. RT-4464-02. РК МИ (МТ)-0№027471 - п.83 • Система контроля движений брюшного/грудного отдела пациента. RT-4558CB03. РК МИ (МТ)-0№027471 - п.53 • Планки для термопластических фиксаторов тазовой области. RT-4800-H30. РК МИ (МТ)-0№027471 - п.30 • Паховый замок для крепления термопластических фиксаторов тазовой области совместимый с плитой многофункциональной для иммобилизации пациента. RT-4800-GL. РК МИ (МТ)-0№027471 - п.81 • Подушка вакуумная, 50 смх70см, 15л. RT-4517-5070F15. РК МИ (МТ)-0№027471 - п.201 • Подушка вакуумная, 100 смх70см, 35л. RT-4517-10070F35. РК МИ (МТ)-0№027471 - п.194 • Подушка вакуумная, 150 смх80см, 65л. RT-4517-80150F65. РК МИ (МТ)-0№027471 - п.205 • Подушка вакуумная, 120см/80см х 230см, 90л. RT-4517-230120T80F90. РК МИ (МТ)-0№027471 - п.197 • Планка для индексации вакуумных подушек. RT-4517-IND01. РК МИ (МТ)-0№027471 - п.206 • Стойка для подвешивания вакуумных подушек. RT-4517-RACK. РК МИ (МТ)-0№027471 - п.212 • Набор крюков для подвешивания вакуумных подушек. RT-4517-HOOKS. РК МИ (МТ)-0№027471 - п.213 • Планка индексная для столов Varian. RT-4551BAR. РК МИ (МТ)-0№027471 - п.160 • Система конторля движений брюшного/грудного отдела пациента. RT-4558CB02. РК МИ (МТ)-0№027471 - п.53 • Валик иммобилизационный высокий. RT-4474-8. РК МИ (МТ)-0№027471 - п.23 • Мягкие блоки различной формы. RT-4487. РК МИ (МТ)-0№027471 - п.215 • Набор охватывающих колец. RT-4487G-166-4. РК МИ (МТ)-0№027471 - п.159 • Тележка для транспортировки и хранения опорных плит. RT-4551CART. РК МИ (МТ)-0№027471 - п.217 • Подголовники для фиксации головы пациента различных типоразмеров. RT-4485. РК МИ (МТ)-0№027471 - п.2 • Усиленный термопластический фиксатор с открытым лицом 31 см для головы и шеи, прижимная рама BoS с краниальным зажимом, 3,2 мм. RT-1878KBOS-D2LSF. РК МИ (МТ)-0№027471 - п.264 • Усиленный термопластический фиксатор с открытым лицом 43 см для головы и плеч, прижимная рама BoS с краниальным зажимом, 3,2 мм. RT-1878KBOS-E2LF. РК МИ (МТ)-0№027471 - п.267

	• Усиленный термопластический фиксатор 26 см для головы и шеи, прижимная рама BoS с краниальным зажимом, 3,2 мм. RT-1878KBOS-D2LVS. РК МИ (МТ)-0№027471 - п.265 • Усиленный термопластический фиксатор 31 см для головы и шеи, прижимная рама BoS с краниальным зажимом, 3,2 мм. RT-1878KBOS-D2LS. РК МИ (МТ)-0№027471 - п.263 • Усиленный термопластический фиксатор 43 см для головы и плеч BoSFlap, 3,2 мм. RT-1878KBOS-E2LS. РК МИ (МТ)-0№027471 - п.268 • Усиленный термопластический фиксатор для головы BoS, 3,2 мм. Стандартная перфорация RT-1882KBOS-DXS. РК МИ (МТ)-0№027471 - п.279 • Усиленный термопластический фиксатор только для головы прижимная рама S-типа, Станд., 3,2 мм. RT-1889KSD. РК МИ (МТ)-0№027471 - п.297 • Усиленный термопластический фиксатор с переменной перфорацией только для головы прижимная рама S-типа, Станд., 3,2 мм. Перф. с шайбами для регулировки высоты прижима. RT-A889KYSD. РК МИ (МТ)-0№027471 - п.356 • Усиленный термопластический фиксатор для головы и плеч прижимная рама S-типа, 3,2 мм. RT-1892KSD. РК МИ (МТ)-0№027471 - п.342 • Усиленный термопластический фиксатор с переменной перфорацией для головы и плеч прижимная рама S-типа, 3,2 мм, с переменной перфорацией с шайбами для регулировки высоты прижима. RT-A892KYSD. РК МИ (МТ)-0№027471 - п.357 • Термопластический фиксатор для подбородка. RT-1778PR2DC. РК МИ (МТ)-0№027471 - п.395 • Термопластический фиксатор 30 см х 45 см (12 дюймов х 18 дюймов) без перфорации с паховым замком. RT-1823P12A. РК МИ (МТ)-0№027471 - п.251 • Гранулы термопластические упаковка 3 фунта. RT-7003. РК МИ (МТ)-0№027471 - п.400 • Подушка индивидуальной формовки для головы U-образная. MTACL2035U (RT-4492U). РК МИ (МТ)-0№027471 - п.175 • Подголовники для фиксации головы пациента различных типоразмеров. RT-4491-Q3-2G. РК МИ (МТ)-0№027471 - п.2 • Подголовники для фиксации головы пациента различных типоразмеров. RT-4491-Q4-2G. РК МИ (МТ)-0№027471 - п.2 • Подголовники для фиксации головы пациента различных типоразмеров. RT-4491 R-M. РК МИ (МТ)-0№027471 - п.2 • Поддержка индивидуальной подушки для стереотаксического облучения головы. RT-4491 R-M. РК МИ (МТ)-0№027471 - п.47 • Усиленный термопластический фиксатор для стереотаксического облучения головы, с переменной перфорацией 3,2 мм, прижимная рама с шайбами для регулировки высоты прижима. RT-B889KYCF2A. РК МИ (МТ)-0№027471 - п.362

	• Планка индексная для столов Varian сдвижная. RT-4551BAR-01. РК МИ (МТ)-0№027471 - п.161 • Крепления типа "Мост" для крепления навесных приспособлений. RT-4800-B1. РК МИ (МТ)-0№027471 - п.50 • Крепления типа "Мост" для крепления навесных приспособлений. RT-4800-B2. РК МИ (МТ)-0№027471 - п.50 • Компрессионный упор. RT-4558KV4. РК МИ (МТ)-0№027471 - п.52 • Компрессионный упор низкий профиль. RT-4558KV4-01. РК МИ (МТ)-0№027471 - п.51 • Подколенник для фиксации колен мягкий, высокий профиль. RT-4489KW. РК МИ (МТ)-0№027471 - п.20 • Подколенник для фиксации колен мягкий, низкий профиль. RT-4489KW-01. РК МИ (МТ)-0№027471 - п.21 • Фиксатор стоп мягкий. RT-4489FB. РК МИ (МТ)-0№027471 - п.22 • Баллон ректальный. RT-4415RP-50. РК МИ (МТ)-0№027471 - п.25 • Маркеры для разметки пациентов. RT-4421-SL15. РК МИ (МТ)-0№027471 - п.401 • Маркеры для разметки пациентов. RT-4421-SLW4. РК МИ (МТ)-0№027471 - п.401 • Маркеры для разметки пациентов. RT-4421-SLW8. РК МИ (МТ)-0№027471 - п.401 • Маркеры для разметки пациентов. RT-4421-V20. РК МИ (МТ)-0№027471 - п.401 • Маркеры для разметки пациентов. RT-4421-CTW10. РК МИ (МТ)-0№027471 - п.401 • Маркеры для разметки пациентов. RT-4421-PM350. РК МИ (МТ)-0№027471 - п.401 • Маркеры для разметки пациентов. RT-4421-LM1. РК МИ (МТ)-0№027471 - п.401 • Маркеры для разметки пациентов. RT-4422-38RM. РК МИ (МТ)-0№027471 - п.401 • Маркеры для разметки пациентов. RT-4422-18VM. РК МИ (МТ)-0№027471 - п.401 • Подголовники для фиксации головы пациента различных типоразмеров. RT-4490. РК МИ (МТ)-0№027471 - п.2 • Подушка индивидуальной формовки для головы и плеч. MTACLTYPES1 (RT-4492C). РК МИ (МТ)-0№027471 - п.176 • Пульверизатор для воды. RT-4492-B. РК МИ (МТ)-0№027471 - п.219 • Тележка для установки устройства для подготовки термопластических фиксаторов. MTMC01003. РК МИ (МТ)-0№027471 - п.216 • Ножницы. RT-4932. РК МИ (МТ)-0№027471 - п.402 • Болюс гелиевый с пленкой различных типоразмерв. RT-31101. РК МИ (МТ)-0№027471 - п.156 • Болюс гелиевый с пленкой различных типоразмерв. RT-31202. РК МИ (МТ)-0№027471 - п.156

	• Болюс гелиевый с пленкой различных типоразмерв. RT-31302. РК МИ (МТ)-0№027471 - п.156 • Маркеры для разметки пациентов. RT-4420-DCVT. РК МИ (МТ)-0№027471 - п.401 • Загубник для усиленного термопластического фиксатора для стереотаксического облучения для головы. RT - A001 Biteplate. РК МИ (МТ)-0№027471 - п.361 • Загубник для усиленного термопластического фиксатора для стереотаксического облучения для головы. RT - A001. РК МИ (МТ)-0№027471 - п.361 • Плита опорная, МРТ-совместимая, для фиксации головы пациента при помощи лицевого и затылочного термопластических фиксаторов при проведении стереотаксического облучения. RT-4600-01-MRI. РК МИ (МТ)-0№027471 - п.40 • Термопластический фиксатор листовой, 12 дюймов х 18 дюймов, 2.4 мм. RT-1783P3. РК МИ (МТ)-0№027471 - п.242 • Адаптер для крепления термопластических фиксаторов молочной железы. RT-4546-05. РК МИ (МТ)-0№027471 - п.69 • Усиленный термопластический фиксатор для головы и плеч, прижимная рама S-типа 2,4 мм. RT-1782KSD. РК МИ (МТ)-0№027471 - п.231 • Усиленный термопластический фиксатор с микроперфорацией для головы и плеч с открытым лицом, прижимная рама S-типа 2,4 мм. RT-1778KSDF. РК МИ (МТ)-0№027471 - п.368 • Усиленный термопластический фиксатор с постоянной перфорацией для головы, прижимная рама S-типа 2,4 мм. RT-1779KSD. РК МИ (МТ)-0№027471 - п.363 • Система для иммобилизации и транспортировки пациента при проведении брахитерапии с набором аксессуаров. RT-5100-500A. РК МИ (МТ)-0№027471 - п.143 • Система для иммобилизации и транспортировки пациента многофункциональная с набором аксессуаров. RT-5100-700. РК МИ (МТ)-0№027471 - п.144 • Система для иммобилизации и транспортировки пациента при проведении протонной лучевой терапии. RT-5100-400. РК МИ (МТ)-0№027471 - п.145 • Опоры для ног с рельсовым зажимом для укладки пациента на опорной плите для иммобилизации и транспортировки пациента при проведении брахитерапии. RT-5100-51ST. РК МИ (МТ)-0№027471 - п.155 • Опоры для ног с рельсовым зажимом для укладки пациента на опорной плите для иммобилизации и транспортировки пациента при проведении брахитерапии. RT-5100-51CE. РК МИ (МТ)-0№027471 - п.155 • Модульная система для заливки тканей Canova. DiaPath, Италия • Кассовый аппарат в комплекте /7957-000, IKKM-touch-KZ с поддержкой ОФД (LAN,WiFi,) и Банковский терминал, Процессор Высокопроизводительный 32- разрядный, защищенный процессор,

	тактовая частота 400МГц.Считыватель магнитных карт Магнитный считыватель стандарта ISO 7810,7811 и 7813 Двунаправленный. Контактная карта стандарта ISO 7816 ID-1 1,8V/3,5V/5V T=0, T=1Бесконтактный считыватель стандарта 14443 Тип A , B ISO 18092 NFC и Mifare и Sony Felica, рабочая частота 13,56 МГц. • Контейнерная система упаковки материала практичные решения для любого складского и производственного оборудования, для внешней и внутренней транспортировки и отправки грузов. Складские контейнеры и ящики SSI SCHAFER наведут порядок на Вашем складе, оптимизируют полу автоматизированное или полностью автоматизированное складское хранение и обеспечат защиту товаров. Весь ассортимент продукции мы производим на собственных заводах. Мы используем такие материалы, как пластмасса, нержавеющая и высококачественная сталь, алюминий и специализированные материалы. Кроме того, для всего спектра наших ящиков и контейнеров мы предлагаем богатый ассортимент комплектующих. Наш ассортимент складских, комплектовочных и транспортных контейнеров включает: Полуоткрытые контейнеры с фронтальным доступом Ящики для стеллажей Штабелируемые транспортные контейнеры Штабелируемые евро контейнеры Лотки Штабелируемые контейнеры Складные контейнеры Контейнеры мелкоштучных товаров Специализированные контейнеры для складских лифтов Стальные контейнеры Специализированные контейнеры /32R/

IT ENGINEERING SA

ОТЧЕТ

О проделанной работе по авторскому надзору в рамках строительства Национального научного онкологического центра в городе Нур-Султан за ноябрь 2024 года

Астана 2024 г.

IT Engineering SA/ ИТ Инжиниринг СА
Address: 39 Abay Ave., Astana 010000 / Адрес: 010000 г. Астана, пр. Абая 39
Post office/Почта: chancellery@bacontractors.kz
Tel/Тел: +7 717 269-10-33

ОТЧЕТ

О проделанной работе по авторскому надзору в рамках строительства «Национального научного онкологического центра в городе Нур-Султан за ноябрь 2024 г.

«IT Engineering SA»
(ИТ Инжиниринг СА)
в г. Астана
Директор Филиала Фирмы

_____ Альпеисов Р.Ж.

«05» _____12_____ 2024 г.

Астана, 2024 г.

Содержание

Объект строительства..... 4
Распределение специалистов авторского надзора..... 5
Выполненные виды работ за отчетный период..... 5

Ситуационная схема.

Объекты строительства.

Генеральным проектировщиком «IT Engineering SA» проводится работа по осуществлению авторского надзора за строительством объекта «Национальный научный онкологический центр. Лечебно-диагностический корпус со стационаром на 210 коек» г. Астана

Работы по авторскому надзору ведутся под руководством инженера Ізтілеу С.С., Суинова А.Б., Симница В.

Представителем авторского надзора и от генерального проектировщика является Ізтілеу С.С., Суинова А.Б., Симница В.

Экспертам авторского надзора было представлено задание на авторский надзор по строительству вышеназванного объекта от генерального проектировщика согласно Методическому документу Республики Казахстан «Авторский надзор за строительством зданий и сооружений» и оформлен журнал авторского надзора по объекту.

В процессе авторского надзора выполнен объем работ на соответствие производимых работ проектным решениям, действующим строительным нормам и правилам.

- **Распределение специалистов авторского надзора пообъектно:**

№	Имя эксперта	Раздел согл. аттестата
1	Ізтілеу Сәбит Сәрсенбекұлы	АР, Нес/Огр
2	Суинов Айтбай Багдатович	ОВиК, ВК, АПТ, АГПТ
3	Симница Ведат	ЭМ, ЭО, ЭС

В отчетный период, по приказу №ЦО-002, №ЦО-003 на оказание услуг по авторскому надзору объекта проекту «Национальный научный онкологический центр в городе Астана», генеральный проектировщик предоставляет отчет по объектам, пропорционально выполненным строительно- монтажным работам.

В ходе осуществления авторского надзора по строительству объекта «проекту «Национальный научный онкологический центр. Лечебно-диагностический корпус со стационаром на 210 коек» г. Астана, специалистам авторского надзора были освидетельствованы работы, часть которых (наиболее существенные) отражены в таблице:

Месяц	**Ноябрь 2024 г.**
Специалист:	**Ізтілеу С.С, Суинов А.Б., Симница В.**
Название объекта:	«Национальный научный онкологический центр. Лечебно-диагностический корпус со стационаром на 210 коек»
Генеральный подрядчик:	АФК «B&A contractors SA»
Выполненные виды работ за отчетный период:	**Установка и монтаж медоборудования** • Алюминевая внутренняя оконная система ALUTECH ALT 111 RAL 1015, ламинированное стекло триплекс 1200*2000 в осях I-L/18-25 5 этаж • Алюминевая внутренняя оконная система ALUTECH ALT 111 RAL 1015, ламинированное стекло триплекс 600*2000 в осях I-L/18-25 5 этаж • Однобалочный мостовой кран грузрподемностью 5 т • Однобалочный мостовой кран грузрподемностью 1 т • Электрическая тепловая завес L=2500mm,6/12/18кВт-400В, SONATA EVD-40-20-E19 Wing E150-6шт, Wing E200-1шт, • Система протонной терапии Probeam 360 конфигурации Multi-ROOM с 2 гентри. Varian Medical Systems Inc., США

IT ENGINEERING SA

ОТЧЕТ

О проделанной работе по авторскому надзору в рамках строительства Национального научного онкологического центра в городе Нур-Султан за декабрь 2024 года

Астана 2024 г.

IT Engineering SA/ ИТ Инжиниринг СА
Address: 39 Abay Ave., Astana 010000 / Адрес: 010000 г. Астана, пр. Абая 39
Post office/Почта: chancellery@bacontractors.kz
Tel/Тел: +7 717 269-10-33

ОТЧЕТ

О проделанной работе по авторскому надзору в рамках строительства «Национального научного онкологического центра в городе Нур-Султан за декабрь 2024 г.

«IT Engineering SA»
(ИТ Инжиниринг СА)
в г. Астана
Директор Филиала Фирмы

_____ Альдеисов Р.Ж.

«25» _____12_____ 2024 г.

Астана, 2024 г.

Содержание

Объект строительства..... 4
Распределение специалистов авторского надзора..... 5
Выполненные виды работ за отчетный период..... 5

Ситуационная схема.

Объекты строительства.

Генеральным проектировщиком «IT Engineering SA» проводится работа по осуществлению авторского надзора за строительством объекта «Национальный научный онкологический центр. Лечебно-диагностический корпус со стационаром на 210 коек» г. Астана

Работы по авторскому надзору ведутся под руководством инженера Ізтілеу С.С., Суинова А.Б., Симница В.

Представителем авторского надзора и от генерального проектировщика является Ізтілеу С.С., Суинова А.Б., Симница В.

Экспертам авторского надзора было представлено задание на авторский надзор по строительству вышеназванного объекта от генерального проектировщика согласно Методическому документу Республики Казахстан «Авторский надзор за строительством зданий и сооружений» и оформлен журнал авторского надзора по объекту.

В процессе авторского надзора выполнен объем работ на соответствие производимых работ проектным решениям, действующим строительным нормам и правилам.

- **Распределение специалистов авторского надзора пообъектно:**

№	Имя эксперта	Раздел согл. аттестата
1	Ізтілеу Сәбит Сәрсенбекұлы	АР, Нес/Огр
2	Суинов Айтбай Багдатович	ОВиК, ВК, АПТ, АГПТ
3	Симница Ведат	ЭМ, ЭО, ЭС

В отчетный период, по приказу №ЦО-002, №ЦО-003 на оказание услуг по авторскому надзору объекта проекту «Национальный научный онкологический центр в городе Астана», генеральный проектировщик предоставляет отчет по объектам, пропорционально выполненным строительно- монтажным работам.

В ходе осуществления авторского надзора по строительству объекта «проекту «Национальный научный онкологический центр. Лечебно-диагностический корпус со стационаром на 210 коек» г. Астана, специалистам авторского надзора были освидетельствованы работы, часть которых (наиболее существенные) отражены в таблице:

Месяц	**Декабрь 2024 г.**
Специалист:	**Ізтілеу С.С, Суинов А.Б., Симница В.**
Название объекта:	«Национальный научный онкологический центр. Лечебно-диагностический корпус со стационаром на 210 коек»
Генеральный подрядчик:	АФК «B&A contractors SA»
Выполненные виды работ за отчетный период:	**Установка и монтаж медоборудования** • Система протонной терапии Probeam 360 конфигурации Multi-ROOM с 2 гентри. Varian Medical Systems Inc., США • Компьютерная рабочая станция, планирование лечения /6608-000/ • Низкотемпературный морозильник емкостью 250 литра для хранения плазмы . FR- 250G /364R/ • Полуавтоматический оптический коагулометр HumaClot Duo Plus вкомплекте, Human GmbH, Германия/107RKZ • Инжектор многодозовый MEDRAD Intego/403RKZ (5380-000) • Программно-аппаратный комплекс, монитор двухпанельный /4114-000, Монитор грудной клетки. Монохромный 5-мегапиксельный монитор с тонкой рамкой для удобного просмотра изображения груди./ • Кабель2х2х0,8 J-Y(ST)Y • Кабели силовые, не распространяющие горение, с низким дымо- и газовыделением ВВГнг(В)-LS 3х1,5 (ок)-0,66 ГОСТ 16442-80 • Кабели силовые, не распространяющие горение, с низким дымо- и газовыделением ВВГнг(В)-LS 4х1,5 (ок)-0,66 ГОСТ 16442-80

	• Кабели силовые, не распространяющие горение, с низким дымо- и газовыделением ВВГнг(В)-LS 5х2,5 (ок)-0,66 ГОСТ 16442-80 • Кабели силовые, не распространяющие горение, с низким дымо- и газовыделением ВВГнг(В)-LS 5х6 (ок)-0,66 ГОСТ 16442-80 • Провод ПВС соединительный со скрученными медными жилами, с ПВХ изоляцией, сечением 2х0,75 мм2 • Провод ПВС соединительный со скрученными медными жилами, с ПВХ изоляцией, сечением 4х0,75 мм2 • Кабель2х2х0,8 J-Y(ST)Y • Кабели силовые, не распространяющие горение, с низким дымо- и газовыделением ВВГнг(В)-LS 5х10 (мк)-0,66 ГОСТ 16442-80