Утвержден приказом
Министра по инвестициям и развитию
Республики Казахстан
от 24 апреля 2017 года № 234

форма

Акт приемки объекта в эксплуатацию

"02" 10 2023 года

Заказчик **КГУ «Управление строительства акимата Жамбылской области» БИН: 180940033380, 8(726)-243-67-71, 080000.**

наименование организации – для юридических лиц, БИН, телефон, почтовый индекс

Жамбылская область, г.Тараз, ул. Желтоксан, 78.

область, город, район, населенный пункт, наименование улицы, номер дома/здания (стационарного помещения)

на основании:

Декларации о соответствии (прилагается) «29» 09 2023г., **Товарищество с ограниченной ответственностью «ТАРАЗСТРОЙ-2004».**

дата подписания декларации, наименование подрядной (генподрядной) организации,

Директор – Баккараев Куат Кенисбекович, Жамбылская область, г. Тараз, ул. Ерденбека Ниеткалиева, 100А, БИН: 041140004937, 8(726)-254-04-05.

фамилия, имя, отчество (при его наличии) руководителя, юридический адрес, БИН, телефон

Заключения о качестве строительно-монтажных работ (прилагается) «29» 09 2023г., **Товарищество с ограниченной ответственностью «Мегалиты Алматы», директор – Шыныбаев Айдос Сапаргалиевич, эксперт – Байжанов Жондибай Турмаханбетович, аттестат №KZ91VJE00026883, №KZ75VJE00026880, №KZ21VJE00026882 от 08.06.2012г; 08.06.2012г; 08.06.2012г; эксперт – Алимкулов Базылбек Абибуллаевич, аттестат №KZ82VJE00024135, №KZ28VJE00024137, №KZ01VJE00024138 от 18.03.2017г; 18.03.2017г; 18.03.2022г. БИН:110140004127, +7(778)-376-40-35.**

дата подписания заключения, наименование организации, фамилия, имя, отчество (при его наличии) экспертов технического надзора, № и дата получения аттестатов, БИН, телефон

Заключения о соответствии выполненных работ проекту (прилагается) «29» 09 2023г., **Товарищество с ограниченной ответственностью «Табыс жоба», и.о. директора – Ахметова Гульсим Абдыгалимовна, ГИП – Турлыбаева Балгын Оспановна, в соответствии с приказом о назначении ГИП №5 от 20.04.2022г., БИН:101240007295, +7-747-412-12-44.**

дата подписания заключения, наименование организации, фамилия, имя, отчество (при его наличии) экспертов авторского надзора, № и дата получения аттестатов, БИН, телефон

произведя осмотр готовности предъявленного подрядчиком (генеральным подрядчиком) к приемке в эксплуатацию объекта:

«Привязка РП "ЦЕНТР РЕАБИЛИТАЦИИ ИНВАЛИДОВ на 150 МЕСТ ДЛЯ IВ, IIВ, IIIА, IIIБ, IIIВ, IVГ КЛИМАТИЧЕСКИХ ПОДРАЙОНОВ С СЕЙСМИЧЕСКОЙ АКТИВНОСТЬЮ 8 БАЛЛОВ" в г.Тараз Жамбылской области», новое, уровень ответственности – II (нормальный), технически не сложный.

наименование объекта, вид строительства (новое, расширение, реконструкция, техническое перевооружение, модернизация, капитальный ремонт), уровень ответственности,техническая и технологическая сложность объекта по адресу

Жамбылская область, г. Тараз, мкр. Аулие-Ата, зд. 27.

(область, район, населенный пункт, микрорайон, квартал, улица, номер дома (корпуса)

проверив комплектность исполнительной технической документации, в том числе посредством электронного модуля исполнительной технической документации "____"_____20____ года, дата ознакомления подтверждает что:

1. Строительство объекта осуществлено на основании:

1) правоустанавливающего документа на земельный участок от **15.03.2021 года №981 «Акимат города Тараз»**

документ, подтверждающий наступление юридических фактов (юридических составов), на основании которых возникают, изменяются или прекращаются права на земельный участок, в том числе договоры, решения судов, правовые акты исполнительных органов, свидетельство о праве на наследство, передаточный акт или разделительный баланс при реорганизации негосударственных юридических лиц, владеющих земельным участком на праве собственности или выкупивших право временного возмездного землепользования (аренды).

Либо решения о реконструкции (перепланировке, переоборудовании) помещений (отдельных частей) существующих зданий от _____

наименование органа вынесшего решение

2) талона о приеме уведомления о начале строительно-монтажных работ **КГУ «Управление государственного архитектурно-строительного контроля акимата Жамбылской области», KZ00REA00241817 от 15.09.2021г.**

наименование органа принявшего уведомление, дата и № принятия талона

3) проекта (проектно-сметной документации) **ТОО «Табыс жоба»**

наименование проектной организации, номер проекта утвержденного(й)

КГУ «Управление строительства акимата Жамбылской области» №30-ө от 05.04.2021г.

дата и номер проекта, наименование организации утвердившей (переутвердившей) проект и дата утверждения

2.Строительно-монтажные работы осуществлены в сроки:

начало работ _____ 202__ года;

окончание работ _____202__ года;

при продолжительности строительства ____ месяца;

по норме или по проекту организации строительства, месяц ____;

фактически, месяц_____;

3. Объект (комплекс) имеет следующие основные технико-экономические показатели (мощность, производительность, производственная площадь, протяженность, вместимость, объем, пропускная способность, провозная способность, число рабочих мест и тому подобное, заполняется по всем объектам (кроме жилых домов) в единицах измерения соответственно целевой продукции или основным видам услуг):

Мощность, производительность и так далее	Единица измерения	По проекту		Фактически	
		общая (с учетом ранее принятых)	в том числе пускового комплекса или очереди	общая (с учетом ранее принятых)	в том числе пускового комплекса или очереди
150	мест	150	150	150	150

Выпуск продукции (оказания услуг), предусмотренной проектом в объеме, соответствующем нормам освоения проектных мощностей в начальный период _____;

факт начала выпуска продукции с указанием объема

Здание имеет следующие показатели:

Показатели	Единица измерения	По проекту	Фактически

Общая площадь	метр в квадрате (далее - м2)	21908,48	21908,48
Число этажей	этаж	3	3
Общий строительный объем	метр в кубе (далее - м3)	79759,9	79759,9
В том числе подземной части	м3	19343,14	19343,14
Площадь встроенных, встроенно- пристроенных и пристроенных помещений (котельная,трансформаторная)	м2		

Показатели	По проекту		Фактически			
	число квартир	площадь квартир, м2		число квартир	площадь квартир, м2	
		общая	жилая		общая	жилая
Всего квартир, в том числе: однокомнатных двухкомнатных трехкомнатных четырехкомнатных и более	-	-	-	-	-	-

4. Проектируемый центр реабилитации запроектирован В составе 5 блоков (блок А, Б, В,
Г, Д), проходной и технического здания. Проектируемый центр реабилитации Включает В себя следующие группы помещений:

- помещения для проживания (блок Г и Д),
- помещения культурно-спортивного назначения (блок А),
- помещения медицинского обслуживания, административные помещения (блок Б),
- помещения столовой и производственных помещений пищеблока (блок В).

Блок А

Блок А запроектирован одноэтажным. В блоке А запроектирован бассейн размером

12,96х17,96м для оздоровительного плаванья, пропускной способностью 46 чел. в смену. В
вход в бассейн осуществляется через ножную ванну. При бассейне запроектирована комната инструкторов и кабинет медсестры.

В блоке А расположен спортивный зал размером 24*12м. предназначен для игровых видов спорта. Пропускная способность спортивного зала 25чел. Для бассейна и спортивного
зала предусмотрены две раздевальные (женская на 18чел, мужская на 24 чел.).

В блоке А запроектирован зрительный зал на 150мест, В том числе 40 мест для МГН.
При зрительном зале запроектирована эстрада, оснащенная экраном, Видеопроектором, спич-трибуной, синтезатором.

Блок Б

Блок Б запроектирован 3-хэтажным с подвальным этажом. В блоке Б расположены медицинские помещения и помещения для реабилитации.

В подвале расположены прачечная, помещения Временного хранения мебели, гардеробные мужская для домашней и рабочей одежды на 42 и 16 чел., гардеробные женская для домашней и рабочей одежды на 40 и 16чел, комната отдыха и приема пищи. Для обработки белья В подвальном этаже запроектирована прачечная мощностью 275кг В смену, В составе стирального, гладильно-сушильного цехов, а также помещений приема грязного белья и помещения Выдачи чистого белья, помещения первичной обработки детского белья, кладовая чистого белья, кладовая моющих средств, помещение упаковки чистого белья.

На первом этаже запроектированы медицинские помещения, бытовые помещения медперсонала. В состав медицинских помещений Входят:

- стоматологический кабинет,
- кабинет УЗИ,
- кабинет Врача,
- процедурная,
- кабинет гинеколога/уролога со смотровым кабинетом,
- кабинет терапевта,
- кабинет психиатра,
- кабинет небропатолога,
- кабинет ортопеда-травматолога с перебязочной,
- кабинет реабилитолога,
- зал ЛФК,
- 3 массажных кабинета.

На втором этаже расположены:

- кабинет психолога,
- кабинет психотерапевта,
- кабинет для групповых занятий с психотерапевтом,
- кабинет логопеда с двумя звукоизолирующими кабинами,
- кабинет тестирования функций,
- кабинет профессиональной ориентации,
- слесарная и гончарная мастерская,
- швейная мастерская,
- кружок ИЗО, пескотерапия,
- художественная мастерская,
- музыкальная гостиная,
- компьютерный класс,
- кабинет обучению парикмахерскому делу,
- выставочное помещение,
- место для передвижения,
- помещение для приема пациентов, примерки и подгонки аппаратов и приспособлений,
- кабинет социальных работников,
- театральный кружок,
- комната художника,
- два модуля для проживания (кухня, гостиная, спальня, жилая комната, прихожая).

На третьим этаже расположены:

- кабинет физиотерапии,
- кабинет электролечения,
- кабинет светолечения,
- стерилизационная,
- ингаляторий,
- кружок рукоделия,

- кабинет озокерито-парафинолечения с помещением подогрева,
- кабинет механотерапии,
- мастерская мелкого ремонта мебели и оборудования,
- кабинет иглорефлексотерапии,
- процедурная,
- галокамера (соляная пещера) с операторской, раздевальной, комнатой персонала,
- 2 кабинета водолечения и подводного массажа с раздевальными и санузлами,
- кабинет врача,
- административные помещения:
- приемная/канцелярия,
- кабинет директора,
- комната отдыха,
- зал совещаний на 18 чел.,
- кабинет зам.директора,
- кабинет главного инженера,
- кабинет юриста,
- помещение ксерокса/архив,
- кабинет директора по хозчасти,
- бухгалтерия,
- кабинет глав.бухгалтера,
- отдел кадров.

Блок В

Блок В запроектирован одноэтажным. В блоке В для организации питания посетителей
и работников центра реабилитации запроектирована столовая с двумя обеденными залами на 55 мест для персона на и 75 мест для посетителей.

Блок Г и Д

Блоки Г и Д запроектированы двухэтажными и предназначены для временного проживания посетителей центра реабилитации. В блоке Г и Д на первом этаже запроектировано по 21 одноместному номеру для колясочника и по 5 одноместных намеров. На втором этаже запроектировано по 24 двухместных номера. Номера оснащены односпальными кроватями, прикроватными тумбочками, шкафами для одежды, телевизорами, столами и стульями. На каждом этаже запроектирована санитарная комната, оснащенная моечно-дезинфицирующей машиной для подкладных суден, ванной, шкафом для одежды.

5. На объекте установлено предусмотренное проектом оборудование в количестве согласно актам о его приемке после индивидуального испытания и комплексного опробования;

6. Наружные инженерные коммуникации (холодное и горячее водоснабжение, канализация, теплоснабжение, газоснабжение, электроснабжение и связь) обеспечивают нормальную эксплуатацию объекта (здания, сооружения, помещения) и приняты городскими эксплуатационными организациями;

7. Сметная стоимость по утвержденному проекту (проектной-сметной документации): Всего **5 562 457,5** тысяч тенге, в том числе строительно-монтажных работ **5 274 709,74** тысяч тенге, оборудования, инструмента и инвентаря **1 011 215,88** тысяч тенге;

8. Сметная стоимость основных фондов, принимаемых в эксплуатацию _____ тысяч тенге, в том числе: стоимость строительно-монтажных работ **5 249 099,14** тысяч тенге; стоимость оборудования, инструмента и инвентаря _____ тысяч тенге;

9. Доля местного содержания предусмотрена в проектно-сметной документации 100% и фактически применено 100% (на объектах, финансируемых за счет государственных инвестиций и средств квазигосударственного сектора);

10. Класс энергоэффективности здания __А;

11. Объект построен в соответствии с утвержденным проектом (проектно-сметной документацией) и требованиями государственных нормативных документов в области архитектуры, градостроительства и строительства.

РЕШИЛ: **«Привязка РП "ЦЕНТР РЕАБИЛИТАЦИИ ИНВАЛИДОВ на 150 МЕСТ ДЛЯ IВ, IIВ, IIIА, IIIБ, IIIВ, IVГ КЛИМАТИЧЕСКИХ ПОДРАЙОНОВ С СЕЙСМИЧЕСКОЙ АКТИВНОСТЬЮ 8 БАЛЛОВ" в г.Тараз Жамбылской области».**

наименование объекта (комплекса)

принять в эксплуатацию.

Заказчик _____ **Д.Абдыбеков**

(фамилия, имя, отчество (при его наличии), подпись руководителя)

Место печати (при наличии)

Технический надзор:

1) аттестованный (-ые) эксперт (-ы) _____ **Ж.Байжанов**

№KZ91VJE00026883, №KZ75VJE00026880, №KZ21VJE00026882 от 08.06.2012г; 08.06.2012г; 08.06.2012г.

(фамилия, имя, отчество (при его наличии) эксперта, специализация аттестата, подпись, дата)

Место печати (при наличии)

2) аттестованный (-ые) эксперт (-ы) _____ **Б.Алимкулов**

№KZ82VJE00024135, №KZ28VJE00024137, №KZ01VJE00024138 от 18.03.2017г; 18.03.2017г; 18.03.2022г.

(фамилия, имя, отчество (при его наличии) эксперта, специализация аттестата, подпись, дата)

Место печати (при наличии)

3) аккредитованная организация **ТОО «Мегалиты Алматы»** _____ **А.Шыныбаев**

(наименование организации имеющей в своем составе аттестованного (-ых) эксперта (-ов), фамилия, имя, отчество (при его наличии) руководителя, подпись, дата)

Место печати (при наличии)

Авторский надзор:

1) разработчик проекта **ТОО «Табыс жоба», ГИП** _____ **Б.Турсынбаева**

(наименование организации, фамилия, имя, отчество (при его наличии), должность, подпись, дата)

Место печати (при наличии)

2) организация **ТОО «Табыс жоба»** _____ **Г.Ахметова**

(наименование организации имеющей в своем составе аттестованного (-ых) эксперта (-ов), фамилия, имя, отчество (при его наличии) руководителя, подпись, дата)

Место печати (при наличии)

Подрядчик

генеральный подрядчик) **ТОО «ТАРАЗСТРОЙ-2004»** _____ **К.Баккараев**

(фамилия, имя, отчество (при его наличии), подпись руководителя)

Место печати (при наличии)

Приложение 2
к акту приемки объекта
в эксплуатацию
форма

Технические характеристики объекта
(многоквартирные жилые дома, промышленные, торговые объекты и тому подобное)

Общие сведения										
Наименование (многоквартирный жилой дом, промышленные, торговые объекты и т.п.)	количество этажей (этаж)	количество помещений, комнат	количество квартир	площадь застройки (м2)	объем здания (м3)	общая площадь (м2)	жилая площадь (м2)	площадь нежилых помещений (м2)	площадь парковочных мест (м2)	площадь балкона, лоджии (м2)
1	2	3	4	5	6	7	8	9	10	11
Привязка РП "ЦЕНТР РЕАБИЛИТАЦИИ ИНВАЛИДОВ на 150 МЕСТ ДЛЯ IВ, IIВ, IIIА, IIIБ, IIIВ, IVГ КЛИМАТИЧЕСКИХ ПОДРАЙОНОВ С СЕЙСМИЧЕСКОЙ АКТИВНОСТЬЮ 8 БАЛЛОВ" в г.Тараз Жамбылской области	3	-	-	10079,03	79759,9	21908,48	-	-	790	-

продолжение таблицы

Описание конструктивных элементов			Вид отопления	Благоустройство				
фундамент	стены	перегородка		электроснабжение	водоснабжение	горячее водоснабжение	канализация	газоснабжение
12	13	14	15	16	17	18	19	20
Ж/б монолит	газоблок	кирпич						-

Распределение площади

№		В отдельных квартирах	В помещениях коридорного типа	В общежитиях	В гостиницах
1	Количество жилых квартир				
2	Количество жилых комнат				
3	Общая площадь (м 2)				
4	Жилая площадь (м 2)				

продолжение таблицы

Из общего числа площади				Распределение квартир по числу комнат				
в мансардах	в подвалах	в цокольных этажах	в бараках	1-комнатные	2-комнатные	3-комнатные	4-комнатные	5-комнатные

Нежилые помещения							
Площадь (м2)	Жилая площадь в нежилых помещениях	Торговая	Промышленно-производственных зданий и сооружений	Складская	Бытового обслуживания	Гаражи	Организаций и учреждений управления, научных, банковский, общественных и т.п.
1	2	3	4	5	6	7	8
Основная							
Вспомогательная							

продолжение таблицы

Общественного питания	Учреждений образования	Транспортных зданий и сооружений	Здравоохранения, лечебного назначения	Физкультуры и спорта	Учреждений культуры и искусства	Сооружений инженерных сетей	Прочие	Всего
9	10	11	12	13	14	15	16	17
			21908,48					

Перечень документов, прилагаемых к техническим характеристикам объекта:

1. Поэтажные планы_____
2. Экспликация к поэтажным планам_____
3. Экспликация земельного участка (м2)

Общая площадь земельного участка	Застроенная площадь			Незастроенная площадь		
	всего	под основными строениями	под прочими постройками и сооружениями	асфальтовые покрытия	прочие замощения	грунт
1	2	3	4	5	6	7
4,266 га	10079,03			10671,0		

продолжение таблицы

Незастроенная площадь (м2)									
оборудованные площадки					зеленые насаждения				
					в том числе				
всего	спортивные	детские	хозяйственные	всего	газон с деревьями	плодовый сад	газоны, цветочные клумбы	огород	прочие
8	9	10	11	12	13	14	15	16	17
810	810				9661,7				

Экспликация к плану объекта

Этаж	Номер помещения, квартиры	Номера частей помещения, квартиры	Назначение частей помещения, квартиры	Площадь по внутреннему обмеру (м2), в том числе			
				Общая	Полезная	Жилая	Нежилая
1	2	3	4	5	6	7	8

продолжение таблицы

Площадь по внутреннему обмеру (м2), в том числе								
В отдельных квартирах	В общежитиях	В гостиницах	Торговая	Промышленно-производственных зданий и сооружений	Складская	Учреждений образования	Предприятий бытового обслуживания	Организаций и учреждений управления, научных, банковских, общественных и т.п.
9	10	11	12	13	14	15	16	17

продолжение таблицы

Площадь по внутреннему обмеру (м2), в том числе							
Предприятий общественного питания	Организации здравоохранения	Физкультурно-спортивная	Учреждений культуры и искусства	Транспортных зданий и сооружений	Сооружений инженерных сетей	Гаражей	Прочие
18	19	20	21	22	23	24	25

Техническое описание конструктивных элементов основного строения

№ п. п.	Наименование конструктивных элементов			Описание конструктивных элементов (материал, отделка и т.д.)
1	2			3
1	Фундамент			Ж/б монолит
2	1) наружные и внутренние капитальные стены			газоблок
	2) перегородки			кирпич
3	Перекрытия	чердачное		металлконструкция, деревянные
		междуэтажное		жб плита
4	Крыша			металлочерепица
5	Полы	1-го этажа		Керамическая плитка/линолеум
		последующих этажей		Керамическая плитка/линолеум
6	Проёмы	окна		пластик
		двери		деревянные, пластик
7	Отделочные работы	внутренние		Покраска/левкас
		наружные		металлсайдинг/керамогранит
8	Горячее водоснабжение			
9	Водопровод			
10	Канализация			
11	Электроосвещение			
12	Отопление	печное		
13		печное газовое		
14		от ТЭЦ		
15		от АГВ		
16		от индивидуальной отопительной установки	на газе	-
17			на твердом топливе	
18		от районной котельной	на газе	
19			на твердом топливе	
20	Разные работы			

Техническое описание служебных построек

Показатели	Наименование служебных построек								
1	2	3	4	5	6	7	8	9	10
Площадь (м 2)									
Высота строения (м)									
Объем строения (м 3)									
Фундамент									
Стены									
Перекрытия									
Крыша									
Полы									
Окна									
Двери									
Внутренняя отделка									
Наружная отделка									
Печи									

Техническое описание внутри дворовых сооружений

Наименование сооружений	Размер в метрах				Объем (м3)	Материал
	длина	ширина	площадь	высота или глубина		
1	2	3	4	5	6	7

Техническое описание отдельных частей строения (подвалов, полуподвалов, мезонинов, мансард)

Наименование и назначение отдельных частей строения	Заглубление спланированной поверхности земли до пола подвала	Описание элементов					
		стены	перекрытия	полы	внутренняя отделка	крыша	дополнительные устройства
1	2	3	4	5	6	7	8

Техническое описание нежилых пристроек к основному строению

Наименование конструктивных элементов		Техническое описание конструктивных элементов
1		2
Фундамент		
Стены и перегородки		
Крыша		
Полы		
Перекрытия		
Проёмы	окна	
	двери	
Отделочные работы	внутренние	
	наружные	
Разные работы		
Итого:		
Фундамент		
Стены и перегородки		
Крыша		
Полы		
Перекрытия		
Проёмы	окна	
	двери	
Отделочные работы	внутренние	
	наружные	
Разные работы		
Итого:		
Фундамент		
Стены и перегородки		
Крыша		
Полы		
Перекрытия		
Проёмы	окна	
	двери	
Отделочные работы	внутренние	
	наружные	
Разные работы		
Итого:		

Исчисление площадей и объемов основной и отдельных частей строения (подвалов, полуподвалов, мезонинов, мансард, крыш, пристроек и т.п.)

Наименование частей строения и пристроек	Формула для подсчета площадей по наружному обмеру	Площадь (м 2)	Высота (м)	Объем (м 3)	Наименование частей строения и пристроек	Формула для подсчета площадей по наружному обмеру	Площадь (м 2)	Высота (м)	Объем (м 3)
1	2	3	4	5	6	7	8	9	10

Заказчик Абдыбеков Д.Т. _____

фамилия, имя, отчество (при наличии), подпись руководителя *Место печати (при наличии)*

Авторский надзор Турлыбаева Б.О. _____

фамилия, имя, отчество (при наличии), подпись эксперта *Место печати (при наличии)*

Приложение 12 к акту приемки
объекта в эксплуатацию

Технические характеристики объекта (зеленые насаждения)

№ п.п.	Наименование	Единица измерение	Количество	Примечание
1	2	3	4	5
1	Длина улицы	м	-	
2	В том числе озелененная часть	м2	9661,7	
3	Средняя ширина проезда	м	6	
4	Общая площадь объекта	м2	21908,48	
5	Под зелеными насаждениями, из них	-		
6	Под замощением, из них			
	асфальтовое покрытие	м2	10671,0	
	щебеночное покрытие	м2	-	
	плитами	м2	-	
	грунтовые улучшенные	м2	-	
	грунтовые	м2	-	
7	Под строениями	м2	-	
8	Под сооружениями	м2	-	
9	Под водоемами	м2	-	
10	Прочие	м2	-	
11	деревья	шт	328	
12	кусты	шт	-	
13	кустарники	п.м.	-	
14	цветники	м2	62,7	
15	газоны	м2	9661,7	
16	порода деревьев		клен остр.	
17	возраст	год	1-2	

Заказчик Абдыбеков Д.Т_____

фамилия, имя, отчество (при наличии), подпись руководителя *Место печати (при наличии)*

Авторский надзор Турлыбаева Б.О._____

фамилия, имя, отчество (при наличии), подпись эксперта *Место печати (при наличии)*

План на отм. 0.000=619,45

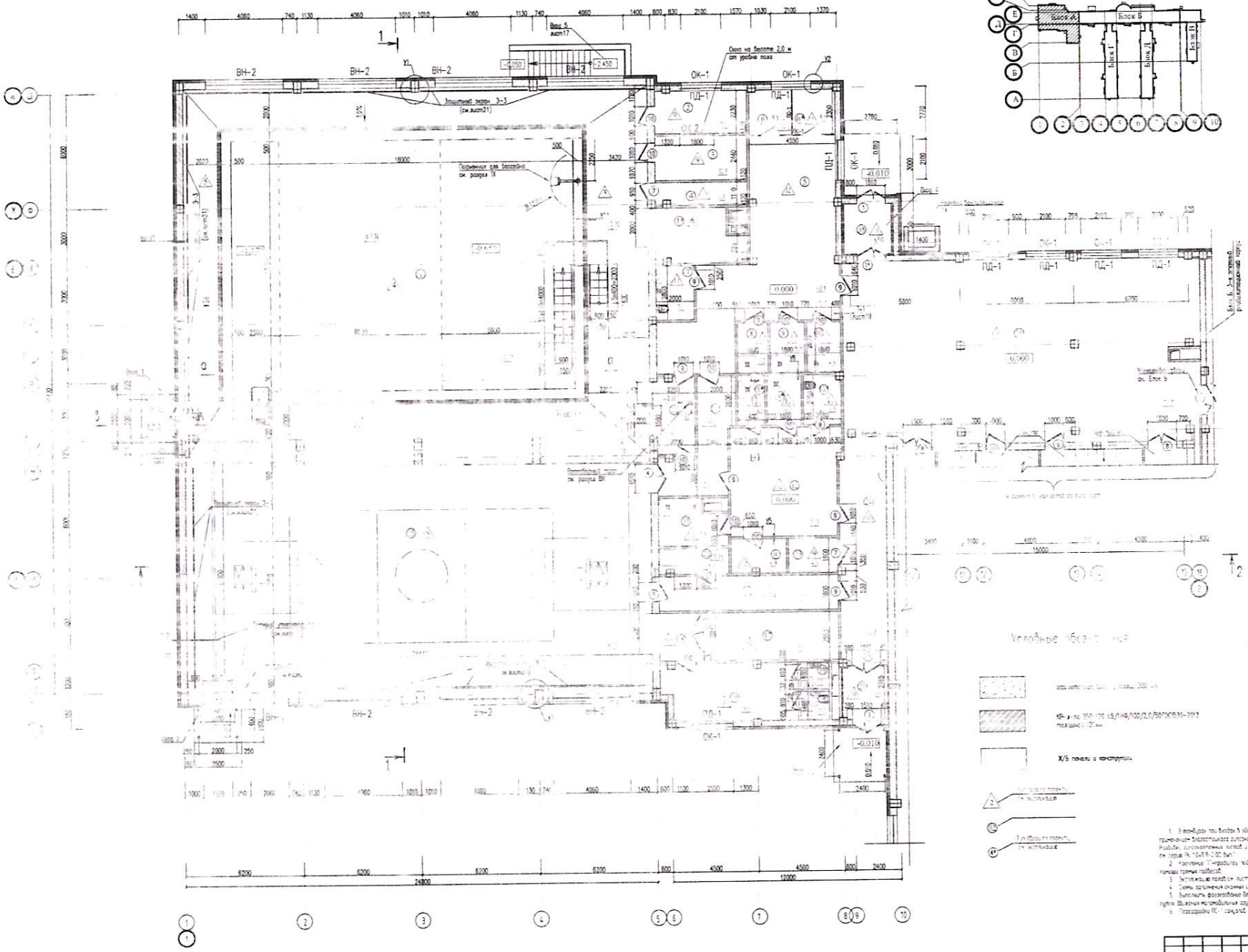

Экспликация помещений

Номер помещения	Наименование	Площадь, м²
На отм. -2.420, -3.000		
01	Техническое подполье	413.5
02	Насосная	115.3
02*	Дезинфекция	16.3
03	Вентиляция	68.4
03*	Воздухозаборная камера	18.9
04	Техническое подполье	280.0
На отм. 0.000		
1	Зал лечебно-плавательных бассейнов	[illegible]
1*	Место для кресла-коляски	12.6
2	Кабинет [illegible]	10.4
3	Комната инструктора по плаванию	10.9
4	[illegible]	5.3
5	Раздевальня женщин	62.*
6	Инвалидная кабина для переодевания	5.0
6*	Инвалидная кабина для переодевания	5.0
7	Зал [illegible]	5.4
8	Душевая [illegible]	4.0
8*	Душевая [illegible]	3.4
9	Душевая [illegible]	4.5
9*	Душевая [illegible]	4.5
10	Душевая [illegible]	4.5
10*	Зал [illegible]	4.5
11	Зона [illegible]	8.6
12	[illegible]	27.0
13	Душевая [illegible]	7.9
14	Инвалидная кабина для переодевания	4.9
15	[illegible]	292.0
16	[illegible]	6.1
17	Помещение хранения [illegible]	17.1
18	Комната [illegible]	19.9
19	Душевая	1.9
[illegible]	[illegible]	[illegible]
21	Коридор	16.5
22	[illegible]	4.5
[illegible]	[illegible]	[illegible]
24	[illegible]	27.1
[illegible]	[illegible]	[illegible]
26	[illegible]	174.1
[illegible]	[illegible]	[illegible]
28	[illegible]	17.2
[illegible]	[illegible]	35.1
[illegible]	[illegible]	67.4
[illegible]	[illegible]	18.7
[illegible]	[illegible]	3.1
33	Кладовая электрики	7.8
34	Кладовая [illegible]	22.8
35	[illegible]	4.5

1. В комнатах тех. блоков А и Б предусмотреть подвесные потолки по ПК12 (серия ПК 10-594-2.0), выполнить с применением влагостойкого гипсокартонного листа (ГКВ толщиной 12 мм).
Разделы: гипсокартонные листы с металлическим каркасом; цементно-стружечные плиты с деревянным каркасом; гипсокартонные листы см. серию ПК 10-519-1.00.0ыт.
2. Крепление ГКВ подвесных потолков по ПК12 к несущим элементам осуществлять см. прочие прямые подвесы.
3. Экспликацию полов см. лист 11.
4. Схему заполнения оконных и дверных проемов см. на листе 13.
5. Выполнить фасадобивные бетонные поверхности комнат. Для создания комфортных условий пути движения маломобильных групп населения.
6. Перегородки ПГ - гипсовые сухие по каркасу для переодевания см. на листе -

| | | |

Разбивочный план
М 1:1000

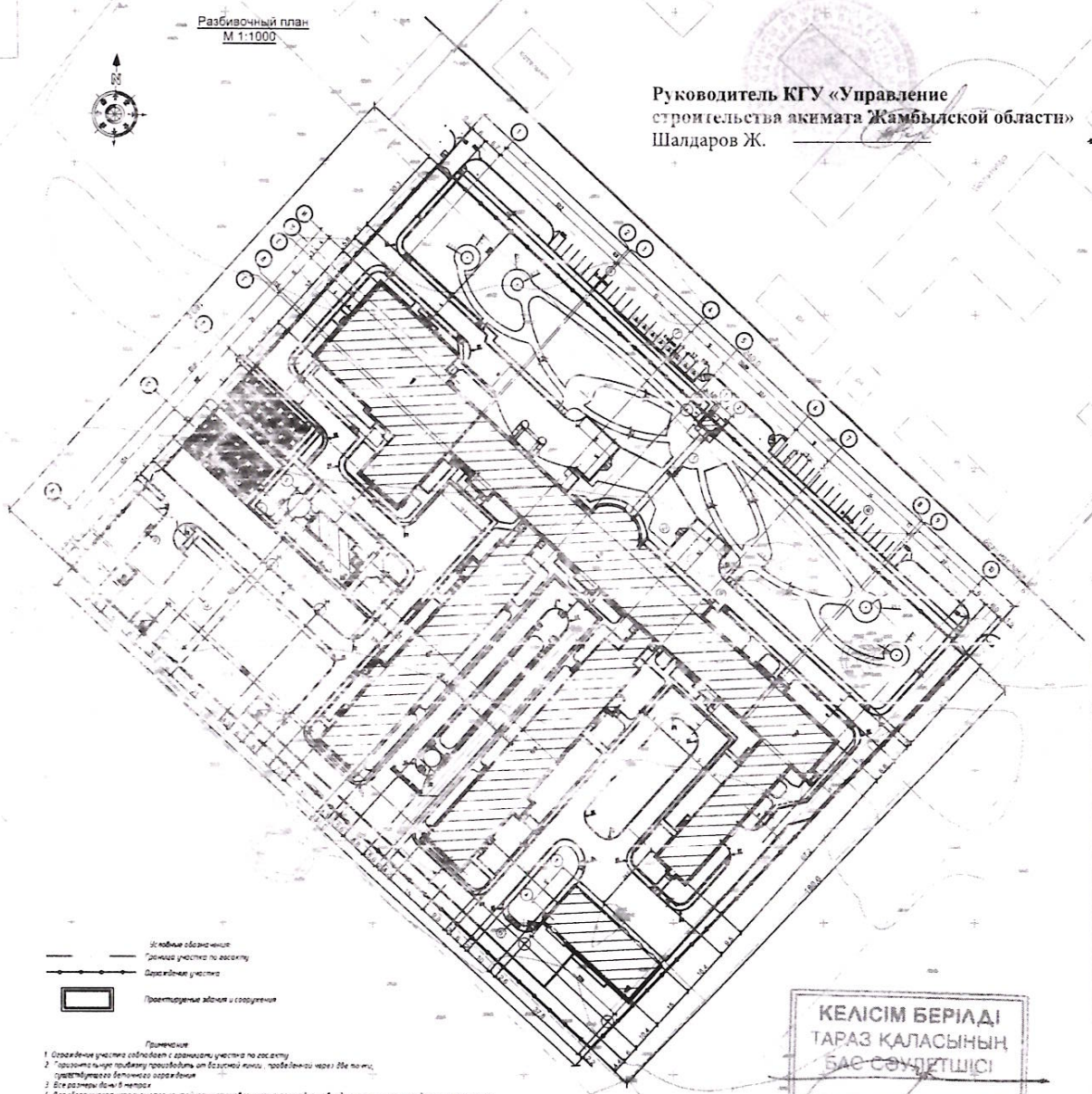

Примечание

1. Ограждение участка соответствует границам участка по госакту
2. Горизонтальную привязку производить от базисной линии, проведенной через 86в по линии существующего бетонного ограждения
3. Все размеры даны в метрах
4. Для сбора мусора используются контейнеры, установленные на площадке с твердым покрытием, площадка располагается от окон общественных зданий, игровых площадок нет отдыха и занятий спортом на 8-ми 25м и не более 100м. Парковается спрея стороны высоту 15м
5. Требуется санитарное расстояние от окон общественных зданий согласно СП №29 от 26 октября 2010г. "Санитарно-эпидемиологические требования к объектам отдыха и иных зданиях" до стен "Технического здания" расстояние составляет менее 25м
6. Поз 9-12 в данном проекте не разрабатывается, будут разработаны отдельным проектом.

Руководитель КГУ «Управление строительства акимата Жамбылской области»
Шалдаров Ж. _____

КЕЛІСІМ БЕРІЛДІ
ТАРАЗ ҚАЛАСЫНЫҢ
БАС СӘУЛЕТШІСІ

Ведомость зданий и сооружений

Номер по генплану	Обозначение типового проекта	Этажность	Количество: зданий	Количество квартир: здания	Количество квартир: всего	Площадь м² застройки: здания	Площадь м² застройки: всего	Площадь м² общая: здания	Площадь м² общая: всего	Строительный объем м³: здания	Строительный объем м³: всего
	Центр реабилитации инвалидов на 150 мест										
1	Блок А. Лечебно-плавательный бассейн, спортивный зал, актовый зал	1	–	–	–	–	1937.86	–	2456.40	–	15297.60
2	Блок Б. 3-х этажный реабилитационный корпус	3	–	–	–	–	2713.0	–	8364.34	–	28882.6
3	Блок В. Столовая с пищеблоком	1	–	–	–	–	1148.10	–	2035.30	–	6798.70
4	Блок Г. 2-х этажный стационар с переходом	2	–	–	–	–	1566.03	–	4152.23	–	12835.93
5	Блок Д. 2-х этажный стационар с переходом	2	–	–	–	–	1566.03	–	4152.23	–	12835.93
	Итого	10	1	–	–	–	8931.02	–	21160.5	–	76650.76
	Вспомогательные здания и сооружения										
6	Теплица	1	1	–	–	–	219.13	–	166.05	–	597.80
7	Техническое здание	1	1	–	–	–	766.75	–	554.38	–	2406.88
8	Прачечная	1	1	–	–	–	42.23	–	27.55	–	104.46
9	ДЭС										
10	Котельная										
11	КТП										
12	Центральный тепловой пункт										

Экспликация площадок

Номер по генплану	Наименование	Кол-во	Площадь м²
1	Площадка для отдыха/садово-парковая зона	1	6200
2	Площадка перед главным входом	1	610
3	Спортивная площадка	1	405
4	Площадка для воркаута (Workout)	1	405
5	Зона хозяйственного назначения	1	1200
6	Контейнерная площадка для мусора и пищевых отходов	2	9
7	Стоянка автомобилей для посетителей	1	178
8	Стоянка автомобилей для сотрудников	2	612
9	Зона приема с карантинным отделением и изолятором	1	–

-ГП

Привязка РП"ЦЕНТР РЕАБИЛИТАЦИИ ИНВАЛИДОВ на 150 МЕСТ ДЛЯ IB,IIB, IIIA, IIIB, IIIB, IVГ КЛИМАТИЧЕСКИХ ПОДРАЙОНОВ С СЕЙСМИЧЕСКОЙ АКТИВНОСТЬЮ 8 БАЛЛОВ" в г.Тараз Жамбылской области"

Изм.	Кол.уч.	Лист	№ док.	Подпись	Дата

ГИП	Анарбаева К.	
Проверил	Тульбаева Б.	
Исполн.	Голубничая И.	
Н.контроль	Кыркымбаева Н.	

Генеральный план

Разбивочный план
М 1:1000

стадия	лист	листов
РП	2	

ТОО "Табыс-жоба"
г.Тараз -2021г.

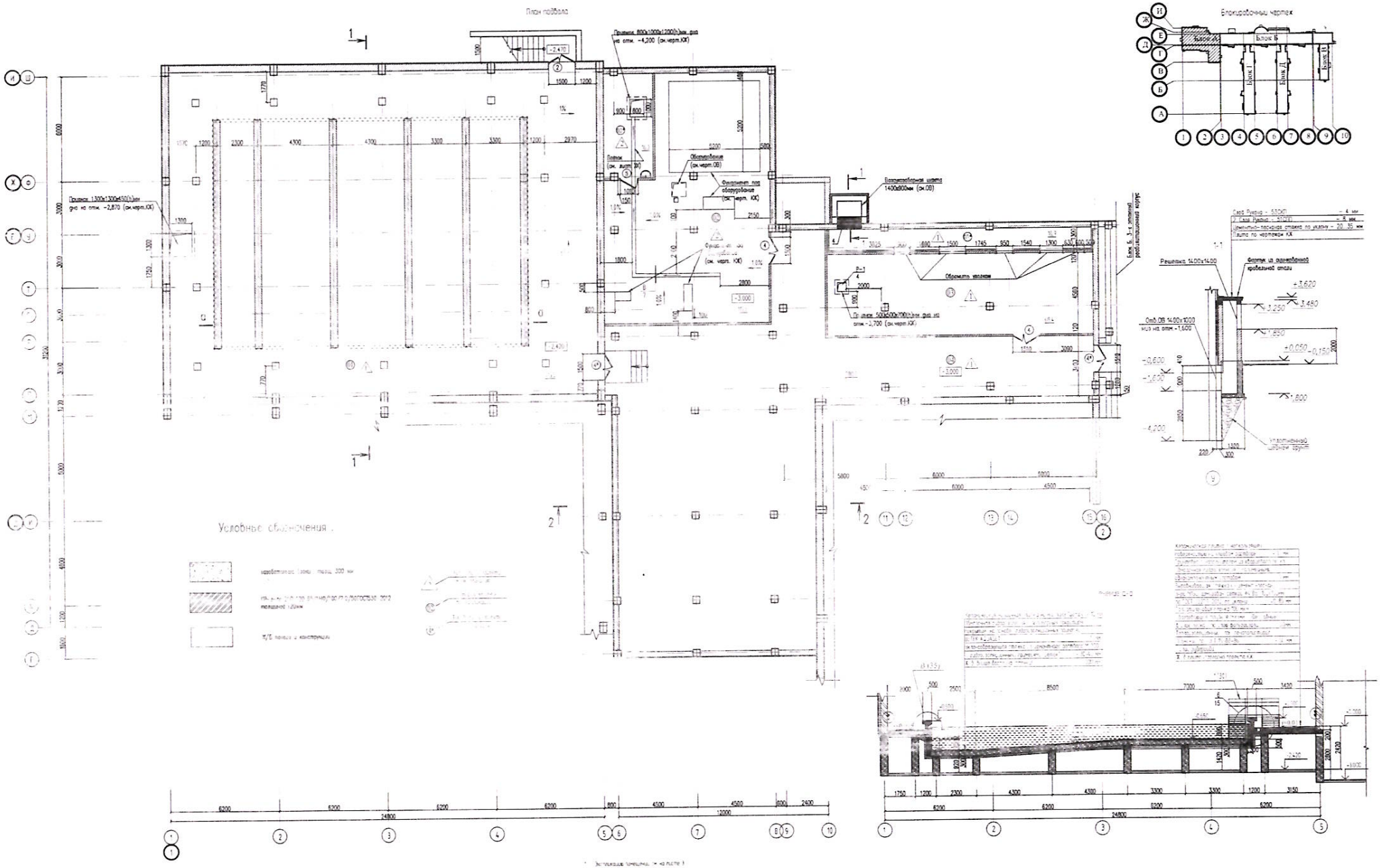

1. Экспликацию помещений см. на листе 1
2. Разрезы 1-1, 2-2, 3-3 см. на листах 7, 8
3. Экспликацию полов см. на листе 1
4. Схемы заделки окопных и балконных проемов см. на листе 3
5. После прокладки инженерных коммуникаций все отверстия заделать бетоном класса В15 на мелкозернистом заполнителе
6. Схемы воздухозаборных шахт бытовых см. на листах: ТП-РК-2020-1-ОВ.ОВ2.ТХ.ВК.ВС.ЭС.ПС.КЖ.КМ; вентиляционных шахт см. на листах: ТП-РК-2020-1-ОВ.ОВ2.ТХ.ВК.ВС.ЭС.ПС.КЖ.КМ; вентиляционных каналов

Фрагмент 1 (лист3)
План на отм. 0.000= 619,45 (в осях А-М, 11-16)

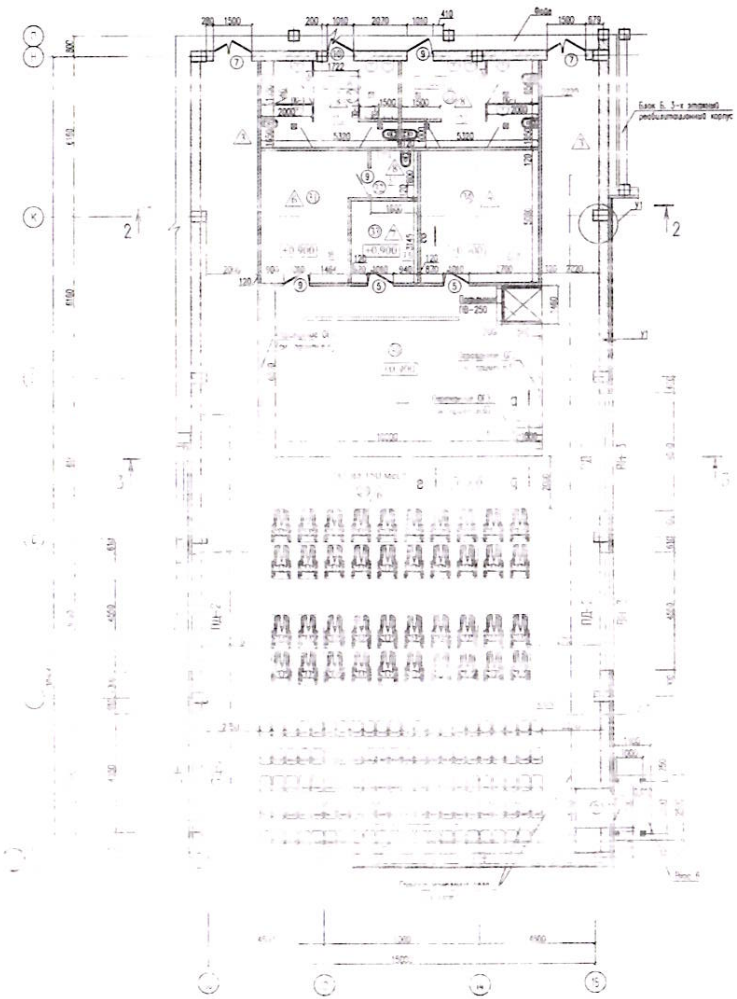

Б-Б

Схемы элементов перегородок ПС-1

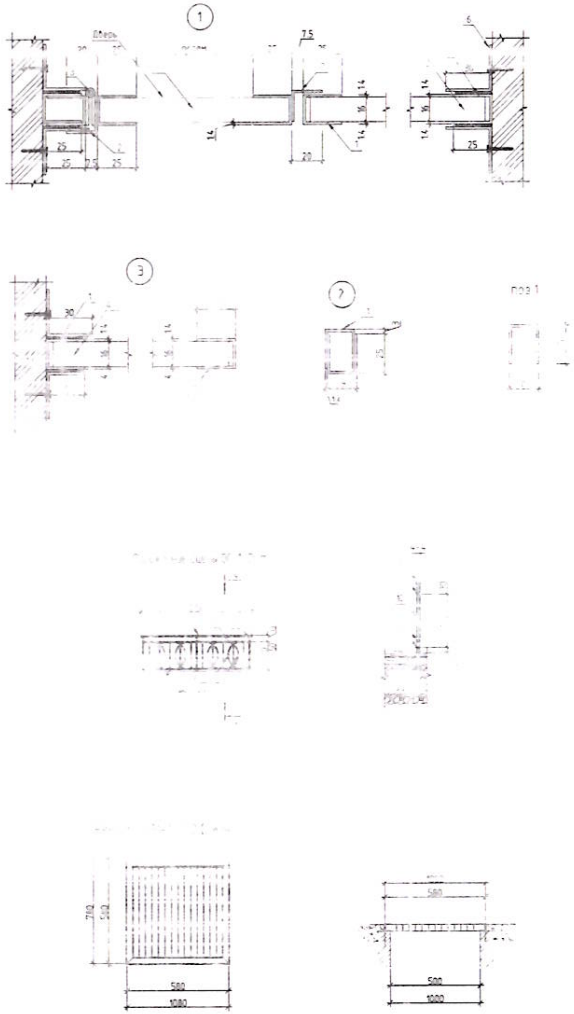

Блокировочный чертеж

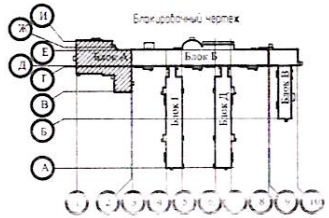

Поз.	Обозначение	Наименование	Кол.	Масса ед. кг	Прим.
		перегородка ПС-1 (233 шт)			
		EN 10058-1-15 кг; EN 10 -2-97			
			16		26,4 кг
			16		
		EN			

Поз.	Обозначение	Наименование	Кол.	Масса ед. кг	Прим.

План кровли

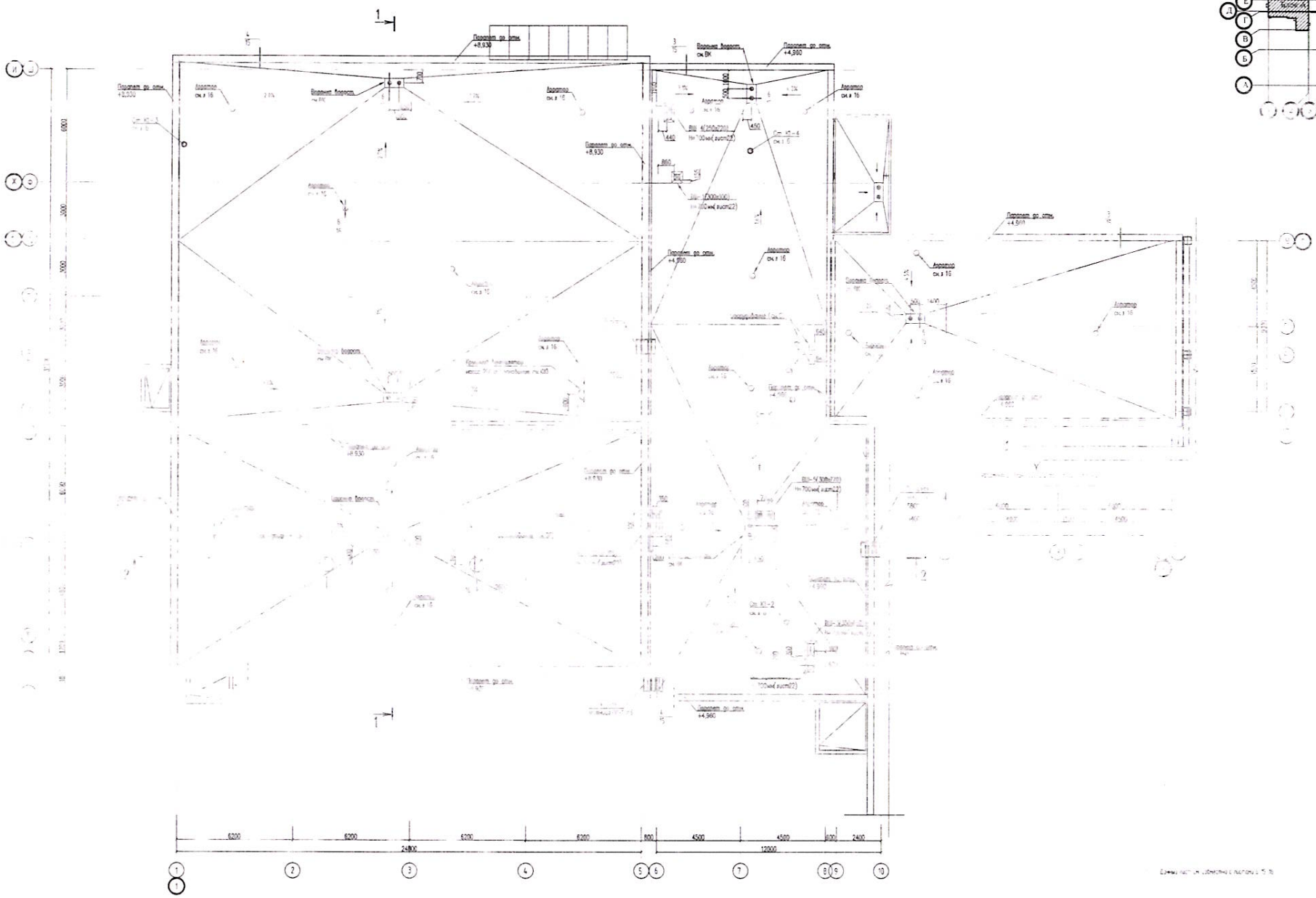

									ТП-РК-2.25-99/В ІВ ІІА ІІБ ІІВ IVПВС-2020-1-АР		
									Блоки наружных стен 6 м ІВ ІІА ІІБ ІІВ IV климатичес... толщиной сэндвича, ограждающие 8 панел		
Подпись	Дата								Блок А. Технологическая часть. Планы строительных конструкций	Стадия	Лист	Листов
ГИП	Андреев К.		02.21		Подпись					РП	3	
Исполнит.	Голубинцев		02.21		Подпись				План кровли	АО "КОНМИСА"		
Проверил	Гурьянова		02.21		Подпись							
Н.контр.					Подпись							

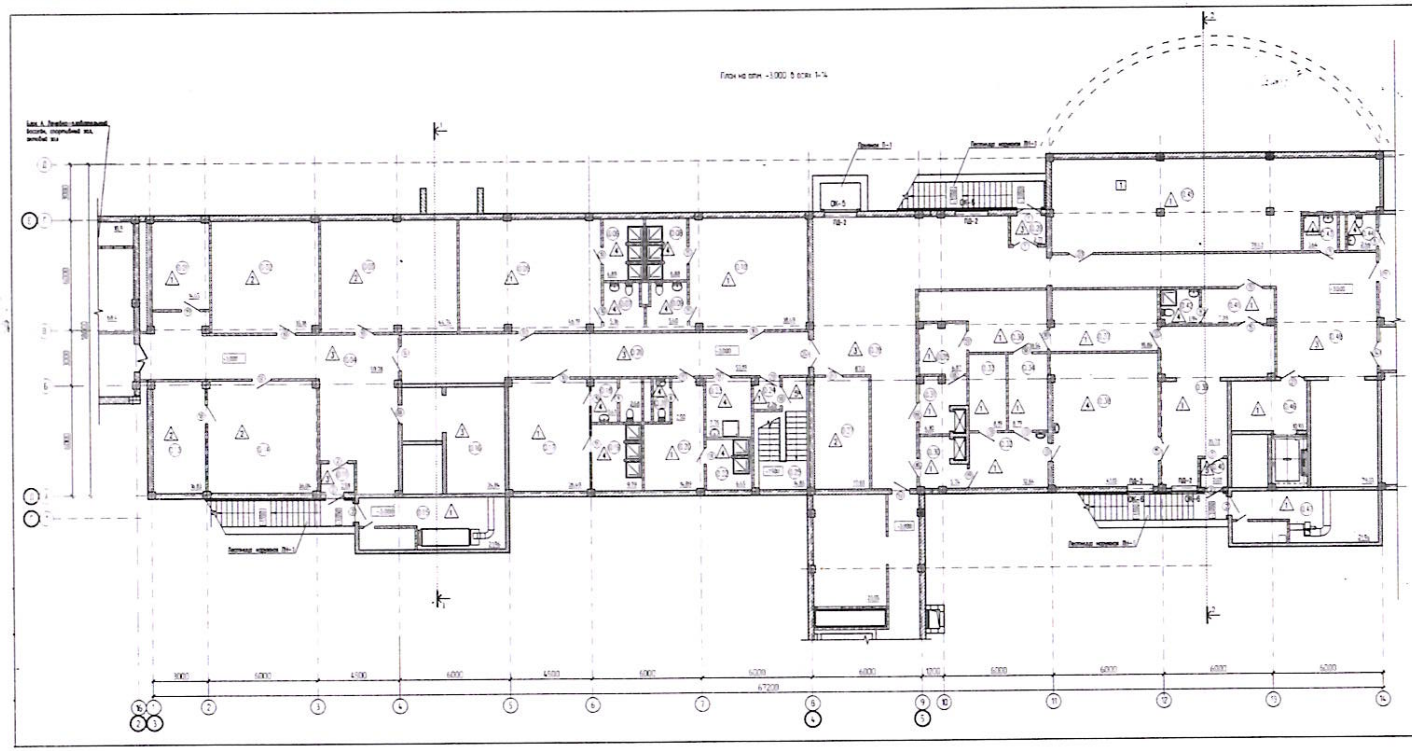

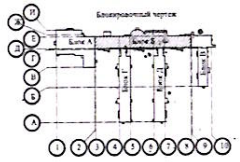

Экспликация помещений

Номер помещения	Наименование	Площадь, м²	Кат. помещения	Номер помещения	Наименование	Площадь, м²
001	лестничная	14.15	Д	026	коридор	4.198
002	помещение для временного хранения мусора	20.18	Д	027	комната отдыха с кухней-ниш	17.93
003	помещение для временного хранения мусора	14.74	Д	028	коридор	8.72
004	коридор	17.33	Д	029	тамбур	2.71
005	кладовая чистого бельевого с сейфом-шкафом	4.79	Д	030	тамбур-шлюз	5.74
006	душевая	4.99	Д	031	тамбур-шлюз	6.37
007	санузел	3.16	Д	032	помещение хранения и переработки грязного белья	12.66
008	душевая	4.58	Д	033	кладовая чистого инвентаря	8.95
009	санузел	1.47	Д	034	помещение сушки чистого белья	6.39
010	кладовая чистого бельевого с сейфом-шкафом	19.49	Д	035	помещение хранения и выдачи чистого белья	6.87
011	тамбур	2.19	Д	036	кладовая хранения чистого белья	18.14
012	свободен			037	кладовая чистого белья	18.86
013	гардеробная помещения	16.51	Д	038	гардеробная	43.07
014	кладовая уборочного инвентаря	16.24	Д	039	гардеробная-прачечная	15.72
015	вестибюль	27.96	Д	040	тамбур	2.03
016	кладовая хранения ламп	14.54	Д	041	кладовая технической	3.96
017	кладовая чистого бельевого с сейфом-шкафом	25.49	Д	042	душевая	1.46
018	санузел	4.19	Д	043	кладовая уборочного инвентаря	3.64
019	душевая	4.19	Д	044	санузел	2.08
020	кладовая чистого бельевого с сейфом-шкафом	14.84	Д	045	кладовая стирально-гладильных и гладильно-сушильно-катальных материалов	74.42
021	санузел	1.02	Д	046	тамбур-шлюз	10.93
022	душевая	4.47	Д	047	вестибюль	21.96
023	кладовая уборочного инвентаря	3.79	Д	048	коридор	77.23
024	тамбур-шлюз	4.74	Д		Итого	1014.0
025	вестибюль-шлюз	14.85	Д			

1. Данный лист смотреть совместно с листами 5-12, 6-6, 17-19 и листами инженерных разделов.

												17-РК-2.25-9-9ВОЛ.ВА.НД.ИЕ.ПТВС-2020-2-АР	
												Зона требований, предъявляемых к ТСР части 3 по п. 8, 10, 14, 16, 18, 19 технического регламента "О требованиях пожарной безопасности" (Зона 1)	
							Изм.	Кол.уч.	Лист	N док.	Подп.	Дата	Блок 1
Проектная часть													Стадия: РП; Лист: 2
ГИП	Ахмедзянов И.			02.23	Стадия		Частичная						
Нормоконтр.	Гильмутдинова			02.23	Организация		АО "ГИПРОГОРСТРОЙ"						План на отм. -1.000 в осях 1-14
Архитектор	Шамсутдинов			02.23	Разработал		Гильмутдинова						АО "ГИПРОГОРСТРОЙ"
Инв. N					Нормоконтр.		Гильмутдинова						

Копировал

Формат А1х

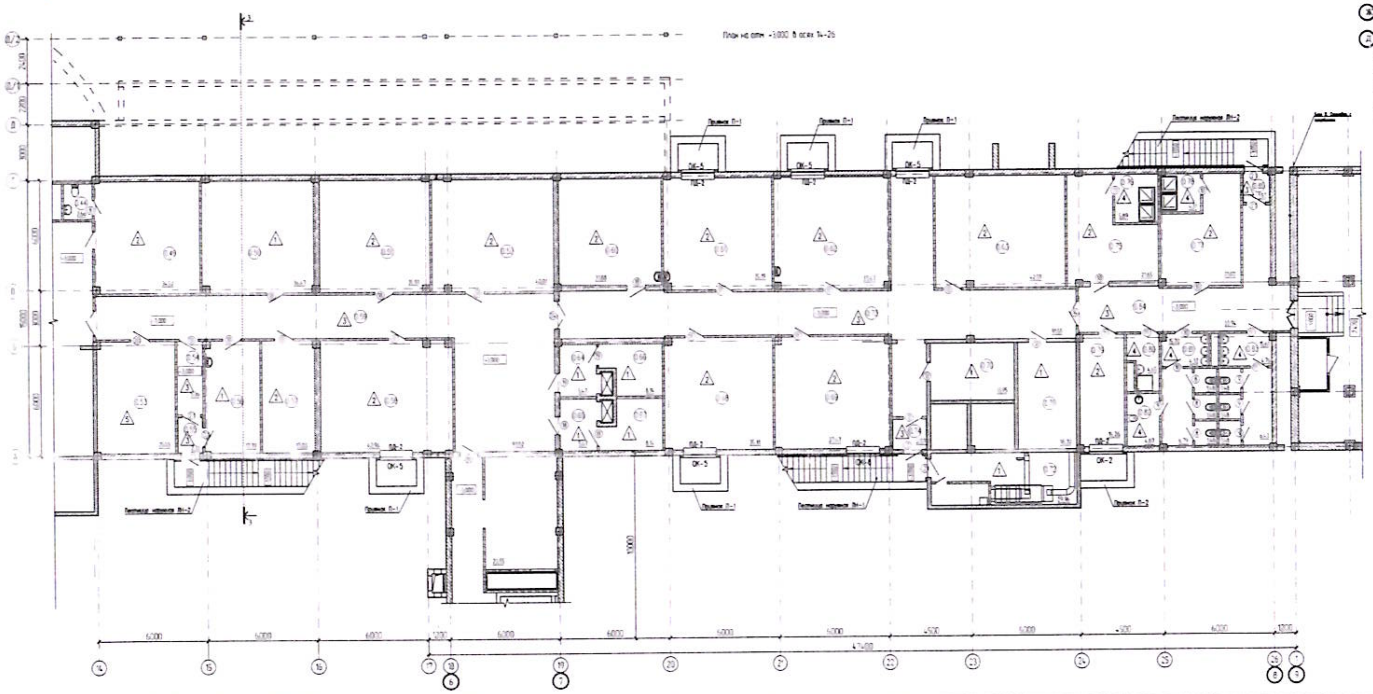

Блокировочный чертеж

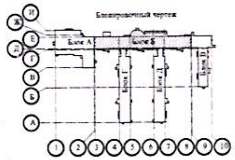

Экспликация помещений

Номер помещения	Наименование	Площадь, м²	Категория помещения	Номер помещения	Наименование	Площадь, м²
2.1	Комната отдыха с кухней-нишей	34.52	Д	2.14	Тамбур	2.01
2.2	Гардероб (раздевальная посетителей центра, душ, туалет, кладовая чистого белья)	34.21	Д	2.15	Коридор межквартирный обслуживающий несколько квартир	21.65
2.3	Гардеробная врача	15.11	Д1	2.16	Санузел	3.89
2.4	Кладовая медицинского инвентаря	4.00	Д	2.17	Коридор межквартирный обслуживающий несколько квартир	21.02
2.5	Санузел-душевая	20.03	Д	2.18	Санузел	4.71
2.6	Коридор	5.96	Д	2.19	Комната отдыха с кухней-нишей	34.26
2.7	Тамбур	2.19	Д	2.20	Кладовая уборочного инвентаря	4.43
2.8	Комната для временного хранения небольшого количества	17.75	Д	2.21	Санузел маломерный	15.70
2.9	Кладовая	17.53	Д	2.22	Комната подачи пищи	4.87
2.10	Гардеробная кладовая для кратковременного хранения	4.74	Д	2.23	Санузел маломерный	15.61
2.11	Коридор	44.12	Д	2.24	Коридор	33.94
2.12	Гардеробная для временного хранения спецодежды обслуживающего персонала	21.68	Д	2.25	Тамбур	2.17
2.13	Комната гигиены с ванной-мойкой	15.74	Д		Итого	496.33
2.14	Комната гигиены маломерная	17.47	Д			
2.15	Гардеробная для хранения с доменом (потребителей)	42.19	Д			
2.16	Тамбур-шлюз	5.47	Д			
2.17	Тамбур-шлюз	5.47	Д			
2.18	Кладовая чистого белья	8.96	Д1			
2.19	Кладовая грязного белья	8.96	Д1			
2.20	Кладовая оборудования по кондиционированию воздуха	30.98	Д			
2.21	Комната для разгрузки посуды	17.47	Д			
2.22	Кладовая уборочного инвентаря	10.96	Д			
2.23	Гардеробная временного хранения одежды	18.85	Д			
2.24	Коридор	24.94	Д			
2.25	Коридор	9.15	Д			

1. Данный план смотреть совместно с планами 2-12, 14-18, 21-26 и планом инженерных изделий.

											ТП-РК-2.25-9.980.00 ВА ИЕ.ИВ.ЛГ.ПЗС-2000.2-2.АР	
											Центр реабилитации инвалидов на 150 мест. Зон Б, В, Г, Д, Е, Ж, И, К, Л, М, Н, П, Р, С, Т, Ф, Х, Ц, Ш, Щ, Э, Ю, Я. Корпуса А, Б, В, Г. Корпуса 1, 2, 3, 4, 5, 6, 7, 8, 9, 10, 11, 12, 13, 14, 15, 16, 17, 18, 19, 20, 21, 22, 23, 24, 25, 26. Корпуса 1, 2, 3, 4, 5, 6, 7, 8, 9, 10.		
											Этап 2. 1-я очередь строительства: корпус	Лист	Листов
Изм.	Кол.уч.	Лист	N док.	Подп.	Дата							27	1
ГИП	Андреевский К.			02.21	1:100						План на отм. -1,800 в осях 14-26	АО "Казгипромез"
Архитект	Гурьянова			02.21	Разработал							
Проверил	Гурьянова			02.21	Разработал							
Н.контр.					Утверд.							

Копировал

Формат А3х4

План на отм. +0,000=619.45
1 этап 1-14

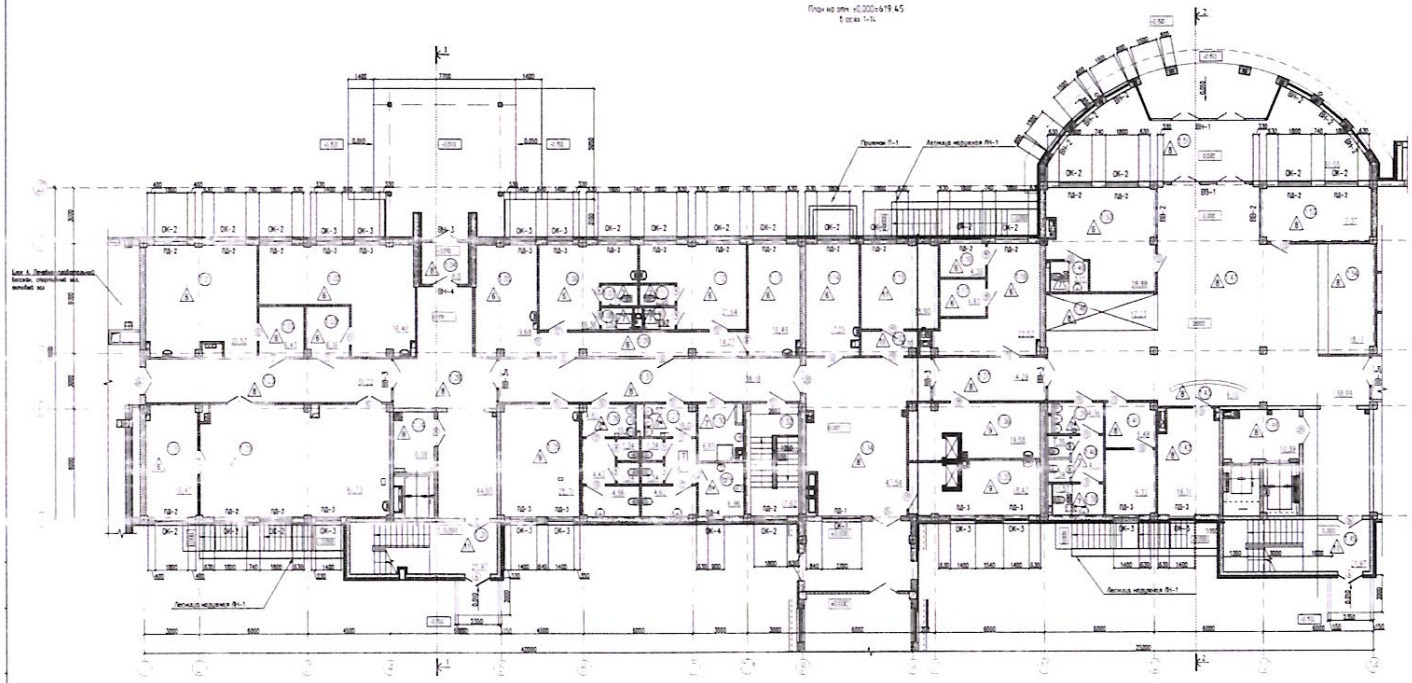

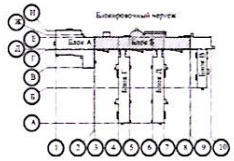

условные обозначения

- 1 - 1-й пояс
- ОК-1 - маркировка окон
- ВН-1 - маркировка балконов
- 32,1 м² - площадь помещения
- Д-1 - маркировка двери
- 0,000 - отметка уровня пола
- 5 - тип помещения
- стена железобетонная, блоки ФБС
- стена из пеноблоков
- перегородка обыкновенная КТР-и СП 70.03.03-1999 п.10.2 СП 70.13330.2012 п.7.2.3.6-7.2.3.7
- стекло

Экспликация помещений

Номер помещения	Наименование	Площадь, м²	Категория помещения	Номер помещения	Наименование	Площадь, м²
1.01	Тамбур-шлюз	10.12		1.19	Коридор	44.40
1.02	Тамбур-шлюз	10.42		1.20	Санузел гигиен. душевая женщин*	3.96
1.03	Помещение для дезактивации	3.41		1.21	Снаружи уборочного инвентаря	0.65
1.03*	Помещение для дезактивации	3.16		1.22	Коридор	18.00
1.04	Тамбур	8.0		1.23	Постирочная кладовая	15.62
1.05	Комната приема пищи	19.68		1.24	Тамбур	1.7
1.06	Комната чистящих средств и инвентаря	19.36		1.25	Холл	47.54
1.07	Тамбур	2.0		1.26	Снаружи уборочного белья	10.42
1.08	Душевая	1.92		1.27	Снаружи чистого белья	19.58
1.09	Коридор	34.27		1.28	Коридор	4.29
1.10	Душевая	1.92		1.29	[illegible]	8.89
1.11	Тамбур	2.09		1.30	Инвентарная	4.26
1.12	Гардероб с индивидуальными шкафчиками	23.44		1.31	Коридор	4.19
1.13	Шлюзующая	16.13		1.32	Шлюз	5.80
1.14	Комната приема пищи	19.35		1.33	Гардероб	16.17
1.15	Кладовая	10.10		1.34	Кладовая для белья	6.10
1.16	Кладовая	4.10		1.35	Кладовая чист.	10.39
1.17	Коридор	1.61		1.36	Постирочная кладовая	29.97
1.18	Комната гигиены	20.12		1.37	Кладовая чист.	
1.19	Кладовая технических средств	16.27		1.38	Холл	18.99
1.20	Зал ПСА	27.73		1.39	Пункт для приема грязного белья от больных	[illegible]
1.21	Кладовая чистых	2.97		1.40	[illegible]	1.5
1.22	Кладовая чист.			1.41	Комната бойцов	29.68
1.23	Коридор	27.72		1.42	Тамбур	6.15
1.24	Кладовая чист.	1.68		1.43	Кладовая чист.	10.19
1.25	Комната приема д. больных	20.79		1.44	Комната врача	21.27
1.26	Сауна*	18.1		1.45	Кладовая для постельного	18.71
1.27	Сауна*	18.0			Всего	1010.10

												ТТ-ПЗ-2.225-9.910.00.В.А.ВЕ.ИВ.ИГИОС.20020-2-АР
												Центр реабилитации, абилитации на 150 мест. Зона В, ВА, ВБ, ВГ, ИГ. Корпуса для проживания с подсобными помещениями. Блок А
		Изм.	Кол.уч.	Лист	N док.	Подп.	Дата					
Разработал									Блок А. 1-я очередь реабилитационных корпусов	Стадия	Лист	Листов
ГИП	Ежовский Р.			12.21	Гл.спец.					Р	4	
Архитект.	Гарбанова			12.21	Руководит.				План на отм. +0,000 1 этап 1-14	АО "Казгипроцветмет"		
Стандарт.	Сулейманова			12.21	Нормоконт.							
Н.контр.					Начальник							

Копировал

Формат А3х4

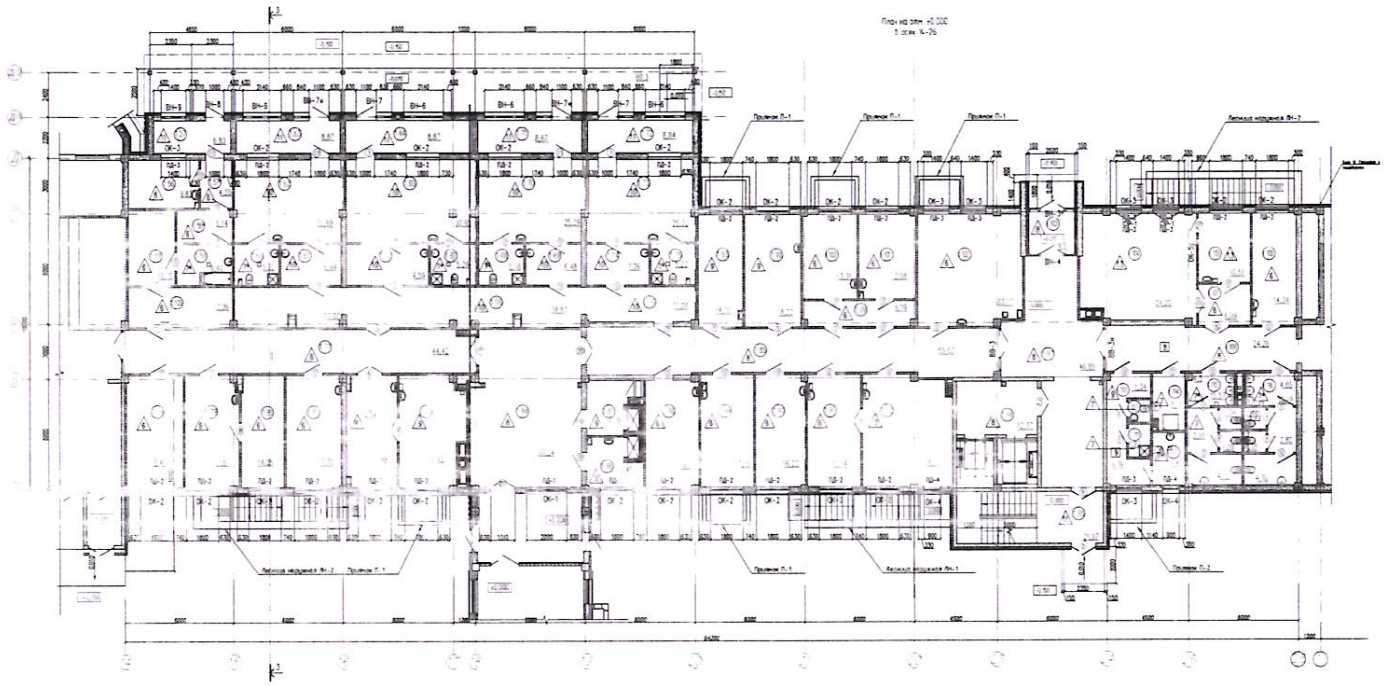

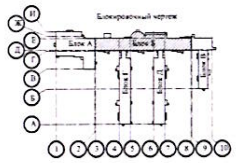

Экспликация помещений

Номер помещения	Наименование	Площадь, м²	Категория помещения по СП 5.13130.2009	Номер помещения	Наименование	Площадь, м²
101	Коридор	19.61		187	Коридор	19.03
102	Кабинет врача-психотерапевта	6.51		188	Гардероб приемного блока	6.45
103	Гардероб	6.81		189	Гардероб приемного блока	6.78
104	Гардероб	6.81		190	Кабинет медицинского	16.75
105	Кладовая	10.25		191	Кабинет психолога	17.16
106	Подсобная	1.5		192	Кабинет медсестры	16.02
107	Операционная	5.66		193	Кабинет заведующего/врача	17.16
108	[illegible]	5.22		194	Комната кабинет	29.21
109	Гардероб мужской	6.94		195	Комната хранения технических устройств	6.75
110	Зал ЛФК (тренажерный)	22.89		196	Коридор [illegible]	12.17
111	Гардероб	6.87		197	Кладовая чистого белья	21.97
112	Гардероб	6.87		198	Подсобная комната	
113	Зал ЛФК (тренажерный)	22.92		199	Холл	42.85
114	Гардероб женский	6.79		200	Гардероб пациентов	19.22
115	[illegible]	1.08		201	Холл	8.07
116	[illegible]	1.18		202	Кабинет врача	10.28
117	Гардероб женский	6.42		203	Кабинет медсестры	10.04
118	Зал ЛФК (тренажерный)	27.27		204	Кабинет врача	10.19
119	Гардероб	6.87		205	Гардероб	6.0
120	Гардероб	6.75		206	Регистратура-диспетчерская кабинет	14.25
121	Зал ЛФК (тренажерный)	27.31		207	Комната ожидания	10.01
122	Гардероб мужской	7.26		208	Коридор	12.26
123	[illegible]	1.25		209	Подсобная	6.29
124	Зона медицинская	10.07		210	Кабинет врача	14.36
125	Коридор	7.11		211	Коридор	21.26
126	Кабинет обследования больных	16.47		212	Санузел пациентов	1.76
127	Кабинет приема медицинских справок	7.57		213	[illegible]	1.62
128	Помещение для хранения медицинских	5.20		214	[illegible]	1.24
129	Кабинет [illegible]	17.73		215	Санузел [illegible]	[illegible]
130	Кабинет [illegible]	11.90		216	Гардероб обслуживающего персонала	1.4
131	Коридор	15.61		217	[illegible]	5.03
132	Холл	12.24		218	[illegible]	6.71
					Всего	[illegible]

									17-ПЗ-1.2.2.5-9.1.10.10.8.4.1.10.10.1/1.1.10.2-2020-2-АР
									Схема расстановки мебели и ТСО. Блоки Б, В, Г, Д, Е, Ж, З, И, К, Л, М. Экспликация помещений. Спецификация оборудования. Ведомость отделки помещений
Изм.	Кол.уч.	Лист	N док.	Подп.	Дата				
Разраб.	Жидкова Н.					Стадия	Лист	Листов	
Нач.отд.	Кадочникова					Р	1		Блок 1 (с изменениями и дополнениями по Блоку 2)
Гл.специалист	Кадочникова								План на отм. +0.000 в осях 1-26
Нач.отд.	Кадочникова								АО "Казгипромедпром"
Согласовано									
Взам. инв. №									

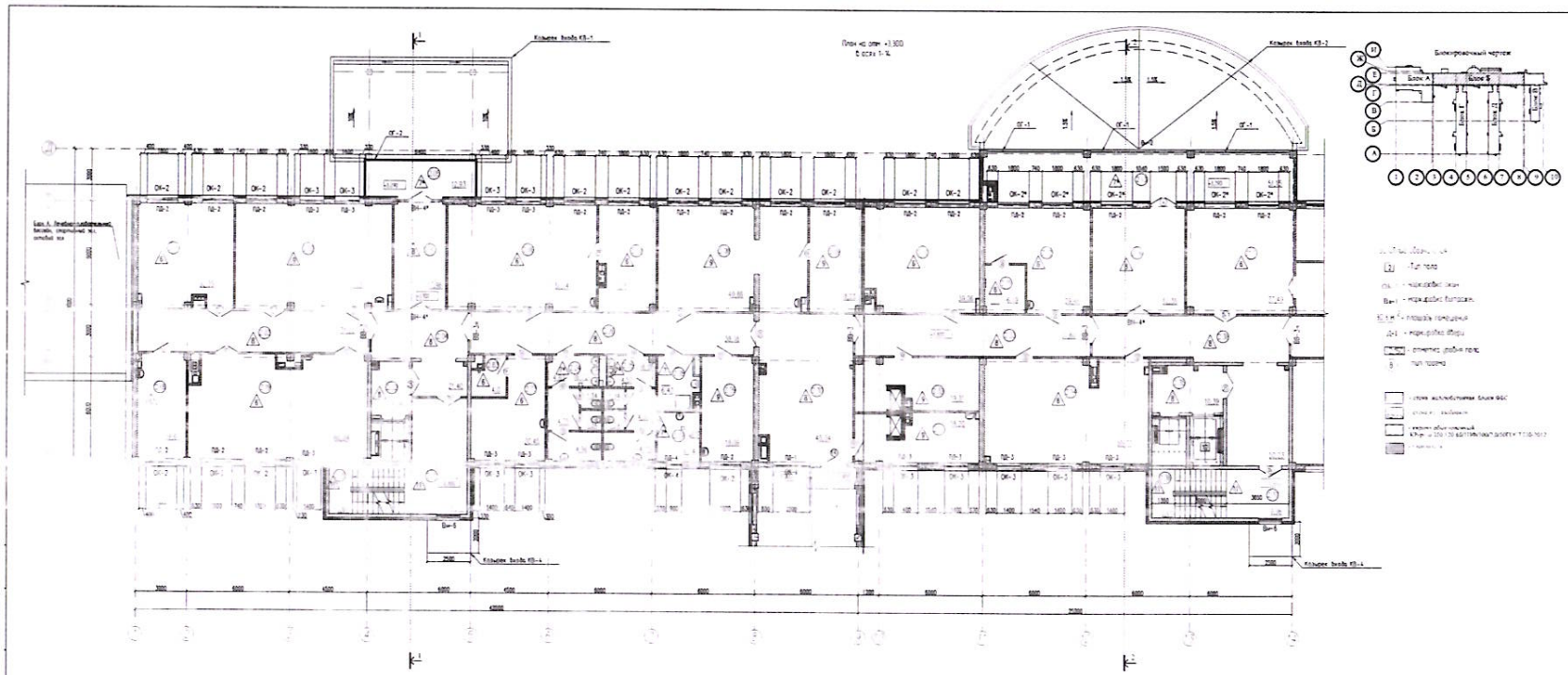

Экспликация помещений

Номер помещения	Наименование	Площадь, м²	Категория помещения	Номер помещения	Наименование	Площадь, м²
2.01	Кабинет технологических измерений	17.16		2.21	Тепловая пункт	21.77
2.02	Гардероб с раздевалкой гардеробной	51.81		2.22	Коридор хоз	6.76
2.03	Коридор	19.62		2.23	Кабинет обучения технологическому труду	39.45
2.04	Коридор	27.42		2.24	[illegible]	16.72
2.05	Буфет	32.91		2.25	[illegible]	16.07
2.06	Обеденный гардероб	37.76		2.26	Коридор	38.18
2.07	Гардероб помещения	19.26		2.27	Комната приема пищи женщин	6.74
2.08	Душевая хоз. инвентаря	47.88		2.28	Гардероб уборочного инвентаря	6.47
2.09	Гардероб помещения	16.21		2.29	Кладовая кабинет ПДР	18.06
2.10	Наборщицкая помещение	27.03		2.30	Холл	47.04
2.11	Коридор	6.45		2.31	Гардероб сварщиков [illegible]	18.70
2.12	Гардеробная мастерская	27.42		2.32	Гардероб сварщиков [illegible]	17.31
[illegible]	[illegible]	[illegible]		[illegible]	[illegible]	[illegible]
2.14	[illegible]	17.76		2.34	Кладовая	10.73
2.15	Гардероб [illegible]			2.35	Кладовая [illegible]	10.24
2.16	[illegible]	[illegible]		2.36	[illegible]	[illegible]
2.17	[illegible]	27.47		2.37	[illegible]	17.96
2.18	[illegible]	19.61	[illegible]	2.38	[illegible]	18.01
2.19	[illegible]	10.04		2.39	[illegible]	[illegible]
2.20	Помещение мотальной машины	16.1			Итого	746.07

1. Лист рассматривается совместно с листами [illegible] данного раздела
2. Размеры смотреть на листе АР-14.14 данного раздела

Проверил	[illegible]																
ГИП	Андреева И.		22.21	Разд.		Шифр											
Нач.отд.	Кудрявцев		22.21	Руководит.		Начальник											
Инженер	Шамшиева		22.21	Разработ.		Исполнит.											
Нач. п.				Нормоконтр.		Утвержд.											

17-АА 225-9.018.18 ВА-КЕ.18 ЧГИЦ-2020-2-АР			
Цех по выплавке чугуна на 750 тонн. Этап II: III, IV, V, VI, VII, VIII, IX, X, XI, XII, XIII, XIV, XV, XVI, XVII, XVIII, XIX, XX, XXI, XXII, XXIII, XXIV, XXV, XXVI, XXVII, XXVIII, XXIX, XXX, XXXI, XXXII, XXXIII, XXXIV, XXXV, XXXVI, XXXVII, XXXVIII, XXXIX, XXXX, XXXXI, XXXXII, XXXXIII, XXXXIV, XXXXV, XXXXVI, XXXXVII, XXXXVIII, XXXXIX, XXXXX, XXXXXI, XXXXXII, XXXXXIII, XXXXXIV, XXXXXV, XXXXXVI, XXXXXVII, XXXXXVIII, XXXXXIX, XXXXXX, XXXXXXI, XXXXXXII, XXXXXXIII, XXXXXXIV, XXXXXXV, XXXXXXVI, XXXXXXVII, XXXXXXVIII, XXXXXXIX, XXXXXXX, XXXXXXXI, XXXXXXXII, XXXXXXXIII, XXXXXXXIV, XXXXXXXV, XXXXXXXVI, XXXXXXXVII, XXXXXXXVIII, XXXXXXXIX, XXXXXXXX, XXXXXXXXI, XXXXXXXXII, XXXXXXXXIII, XXXXXXXXIV, XXXXXXXXV, XXXXXXXXVI, XXXXXXXXVII, XXXXXXXXVIII, XXXXXXXXIX, XXXXXXXXX, XXXXXXXXXI, XXXXXXXXXII, XXXXXXXXXIII, XXXXXXXXXIV, XXXXXXXXXV, XXXXXXXXXVI, XXXXXXXXXVII, XXXXXXXXXVIII, XXXXXXXXXIX, XXXXXXXXXX, XXXXXXXXXXI, XXXXXXXXXXII, XXXXXXXXXXIII, XXXXXXXXXXIV, XXXXXXXXXXV, XXXXXXXXXXVI, XXXXXXXXXXVII, XXXXXXXXXXVIII, XXXXXXXXXXIX, XXXXXXXXXXX, XXXXXXXXXXXI, XXXXXXXXXXXII, XXXXXXXXXXXIII, XXXXXXXXXXXIV, XXXXXXXXXXXV, XXXXXXXXXXXVI, XXXXXXXXXXXVII, XXXXXXXXXXXVIII, XXXXXXXXXXXIX, XXXXXXXXXXXX, XXXXXXXXXXXXI, XXXXXXXXXXXXII, XXXXXXXXXXXXIII, XXXXXXXXXXXXIV, XXXXXXXXXXXXV, XXXXXXXXXXXXVI, XXXXXXXXXXXXVII, XXXXXXXXXXXXVIII, XXXXXXXXXXXXIX, XXXXXXXXXXXX			
Блок А. Этапы выполнения: XXXXXXXXXXXX

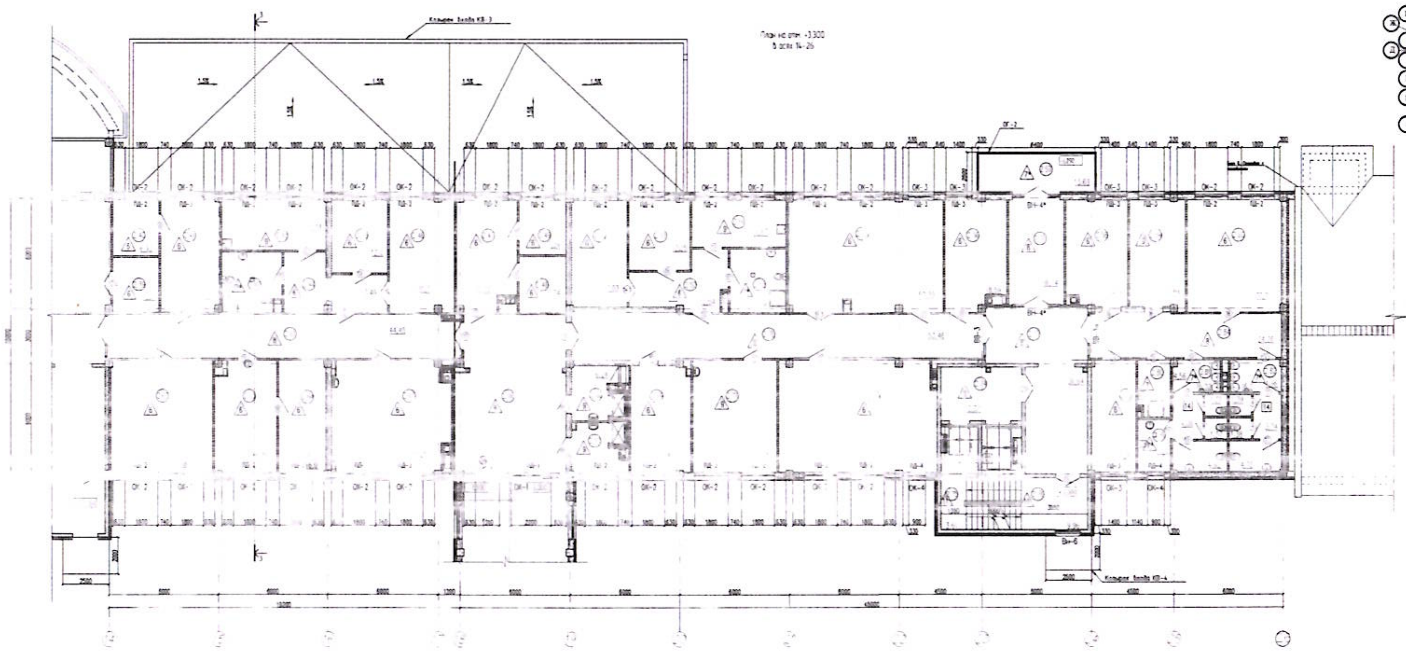

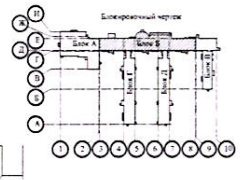

Экспликация помещений

Номер помещения	Наименование	Площадь, м²	Категория здания	Номер помещения	Наименование	Площадь, м²
				2.12	Выгребная помещение	10.46
2.29	Кладовая инструментов	7.74		2.13	Тепло для перекрывания	20.5
2.42	Кладовая	6.93		2.14	Кладовая	15.24
2.41	Кабинет психолога	14.47		2.15	Помещение для сушки рабочей одежды и рабочих полотенец (гардеробная)	33.68
2.42	[illegible]	12.15		2.16	Тепло	10.86
2.43	Душ	9.24		2.17	Кладовая грязного белья	6.7
2.44	Прачечная	14.4		2.18	Кладовая чистого белья	6.25
2.45	Тепло	12.2		2.19	Кабинет медицинских работников	18.15
2.46	Тепло помещ.	27.1		2.20	Кладовая	11.97
[illegible]	Кабинет помощи	[illegible]		2.21	Кабинет помощника врача	[illegible]
[illegible]	Вспомогательная кабина	7.4		2.22	Кладовая чистого белья	5.17
[illegible]	Вспомогательная кабина	7.4		2.23	Тепло [illegible]	18.75
[illegible]	Тепло помещ.	[illegible]		[illegible]	[illegible]	[illegible]
[illegible]	Тепло	[illegible]		[illegible]	[illegible]	[illegible]
[illegible]	Тепло	[illegible]		[illegible]	[illegible]	7.4
[illegible]	[illegible]	[illegible]		[illegible]	[illegible]	7.4
[illegible]	[illegible]	[illegible]		[illegible]	[illegible]	16.34
[illegible]	[illegible]	[illegible]		[illegible]	[illegible]	[illegible]

План на отм. +5.600
В осях 1-14

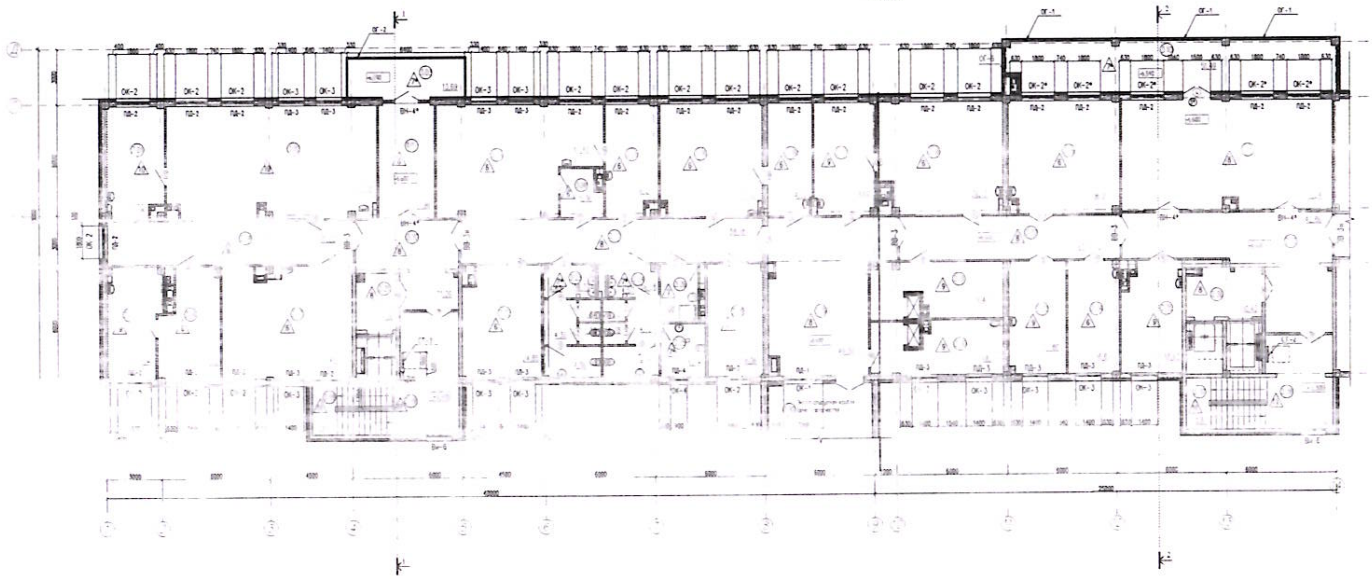

Блокировочный чертеж

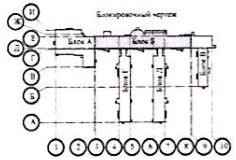

Экспликация помещений

Номер помещения	Наименование	Площадь, м²	Кат. помещения	Номер помещения	Наименование	Площадь, м²
1.01	Вестибюль-гардероб	117.2		1.19	Тепловая машина	22.02
1.02	Холл фойе	47.68		1.20	Гардероб	27.24
1.03	Шкаф	0.64		1.21	Кладовая	6.36
1.04	Кладовая инвентаря	17.40		1.22	Кладовая помещения	24.85
1.04.1	Тамбур	1.16		1.23	Санузел	6.77
1.05	Кладовая помещения	6.27		1.24	Санузел	6.05
1.06	Кладовая помещения	17.90		1.25	Помещ. конд. системы кондиц	6.74
1.06.1	Кладовая помещения	5.70		1.26	Кладовая уборочного инвентаря	6.58
1.07	Коридор-галерея	49.62		1.27	Гардероб	18.19
1.08	Аудитория	49.70		1.28	Мультимедийная лекторная аудитория	59.06
	[illegible]	[illegible]			[illegible]	[illegible]
1.10	Шкаф	[illegible]		[illegible]	Кладовая сменного белья	19.18
	[illegible]	[illegible]			[illegible]	[illegible]
	[illegible]	[illegible]			[illegible]	[illegible]
	[illegible]	[illegible]			[illegible]	[illegible]
	[illegible]	[illegible]			[illegible]	[illegible]
	[illegible]	[illegible]			[illegible]	[illegible]
	[illegible]	[illegible]			[illegible]	[illegible]
	[illegible]	[illegible]			[illegible]	[illegible]
	[illegible]	[illegible]			[illegible]	[illegible]
	[illegible]	[illegible]			[illegible]	[illegible]
	[illegible]	[illegible]			[illegible]	[illegible]
	[illegible]	[illegible]			[illegible]	[illegible]
1.19	Тепловая машина	10.72		1.19	Тепловая машина	10.72
	[illegible]	[illegible]			[illegible]	[illegible]

[illegible]

План на отм. -6,600
В осях 1- 26

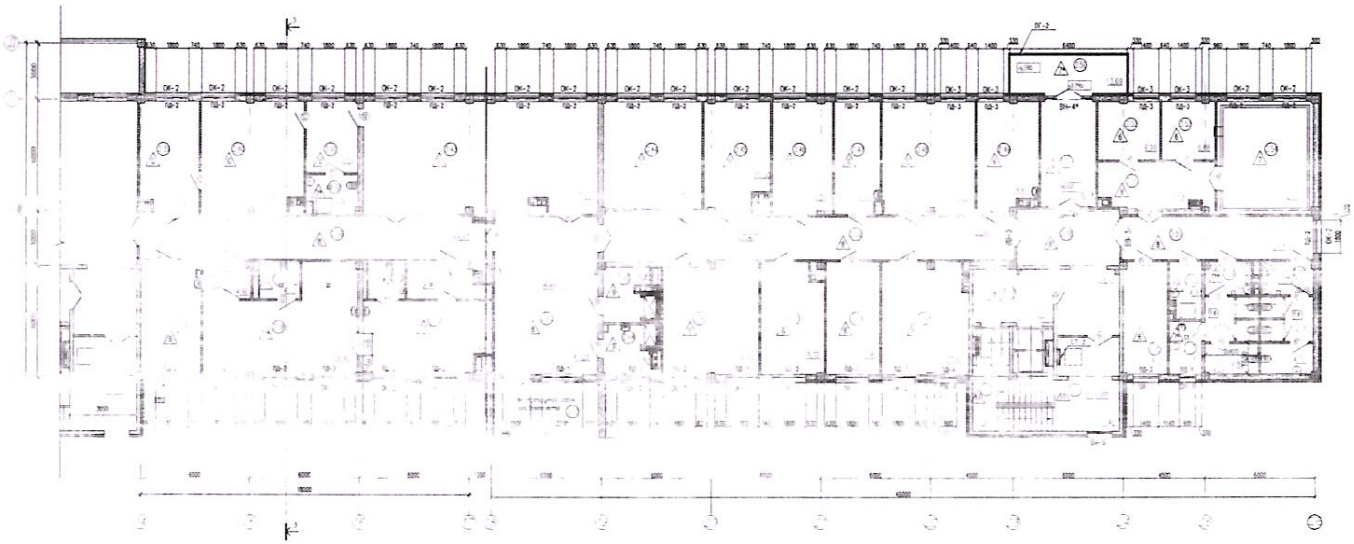

Блокированный чертеж

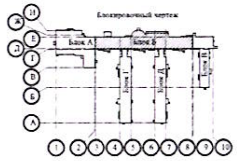

Экспликация помещений

Номер помещения	Наименование	Площадь, м²	Категория помещения	Номер помещения	Наименование	Площадь, м²
1.1а	Тамбур / коридор	19,77		2.11	Гардероб для посетителей	7,53
1.1с	Объем бассейна	10,67		2.12	Объем бассейна с подвесной частью	26,02
1.1т	Санузел общий	12,19		2.13	Холл	47,39
1.1ф	[illegible]	5,45		2.14	Подвесной потолок бассейна	5,81
1.1х	Зал тренажеров	75,77		2.15	Подвесной потолок холла	6,02
1.1ц	Объем под бассейном	10,75		2.16	Буфет-кафе	30,97
1.1ш	Объем подвесного потолка	23,37		2.17	Объем подвесного потолка	15,70
1.1щ	Объем душевой	19,23		2.18	Гардероб	17,46
1.1э	Помещение для хранения инвентаря	5,45		2.19	Инвентарная	17,47
[illegible]	[illegible]	[illegible]		[illegible]	[illegible]	[illegible]

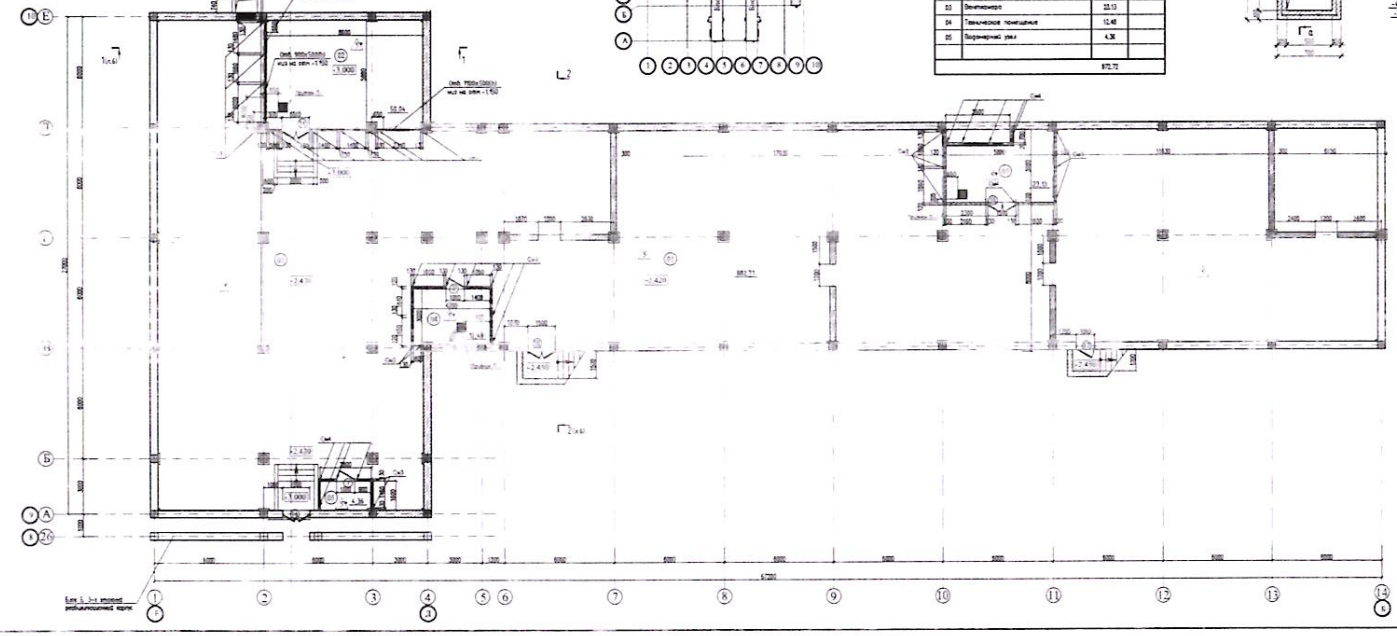

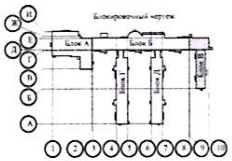

Экспликация помещений

Номер помещения	Наименование	Площадь, м²	Категория помещ.
01	Технические подполья	882.71	
02	Венткамера	50.04	
03	Венткамера	23.13	
04	Технические помещения	12.48	
05	Водомерный узел	4.36	
		972.72	

Приямок П-1 (3 шт.)

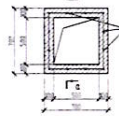

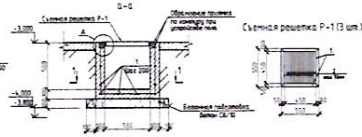

Спецификация материалов на устройство приямков П-1 (3 шт.)

Поз.	Обозначение	Наименование	Кол.	Масса, кг, ед.	Пр.
		Расход на устройство приямка			
1		10-3500-СТ РК ГОСТ 19904-2017 н.п.	36.0	0.617	22.
2		Бетон С 15/20 м3	0.24		
3		Бетон С 8/10 м3	0.09		
		Расход на съемную решетку Р-1			
1		EN 10056-1-L 50x5-EN 10025-2-S235 JR м.п.	2.2	3.77	8.
2		EN 10058-1-50x5-EN 10025-2235 J.4.10 м.	12	0.68	8.
		Обрамление приямка			
3		EN 10056-1-L 50x5-EN 10025-2-S235 JR м.п.	2	3.77	7.
4		L-1200-СТ РК ГОСТ 19904-2019 L=400мм	4	0.089	2.
		Всего			24

Спецификация болтов на 1 приямок

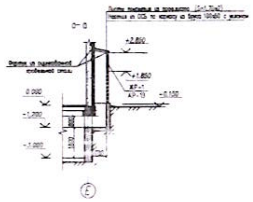

1. Все замоняты, кроме, описываемых кирпичной кладки перемерзки см. лист 10
2. Экспликацию полов см. лист 12
3. Схему заполнения уборных проемов см. на листе 13
4. После прокладки инженерных коммуникаций все отверстия заделать бетоном класса В15 мелкозернистым заполнителем

										ТП-РК-2.25-9.1КВ.КВ.КА.ВК.ВК.ЭЛ.ОВ.ОВ.ОС-2020-3-АР	
										Центр реабилитации инвалидов на 150 мест: блок КВ, КВ, КА, ВК, ВК, ЭЛ, ОВ, ОВ, ОС	
										с сейсмической изолированной в базовой	
Приказ										Блок В. Спальня с пилоном	Стадия: РП; Лист: 2; Листов:
ИП	Ахмедова Р.		04.20	ГИП	Рабинович						
Нормоконтр.	Ахмедова		04.20	Разработал	Ахмедова					План полуторного	АО "Казгипис"
Проверил	Гурьянова		04.20	Проверил	Гурьянова						
Инв. №				Н.контр.	Гурьянова						

Формат

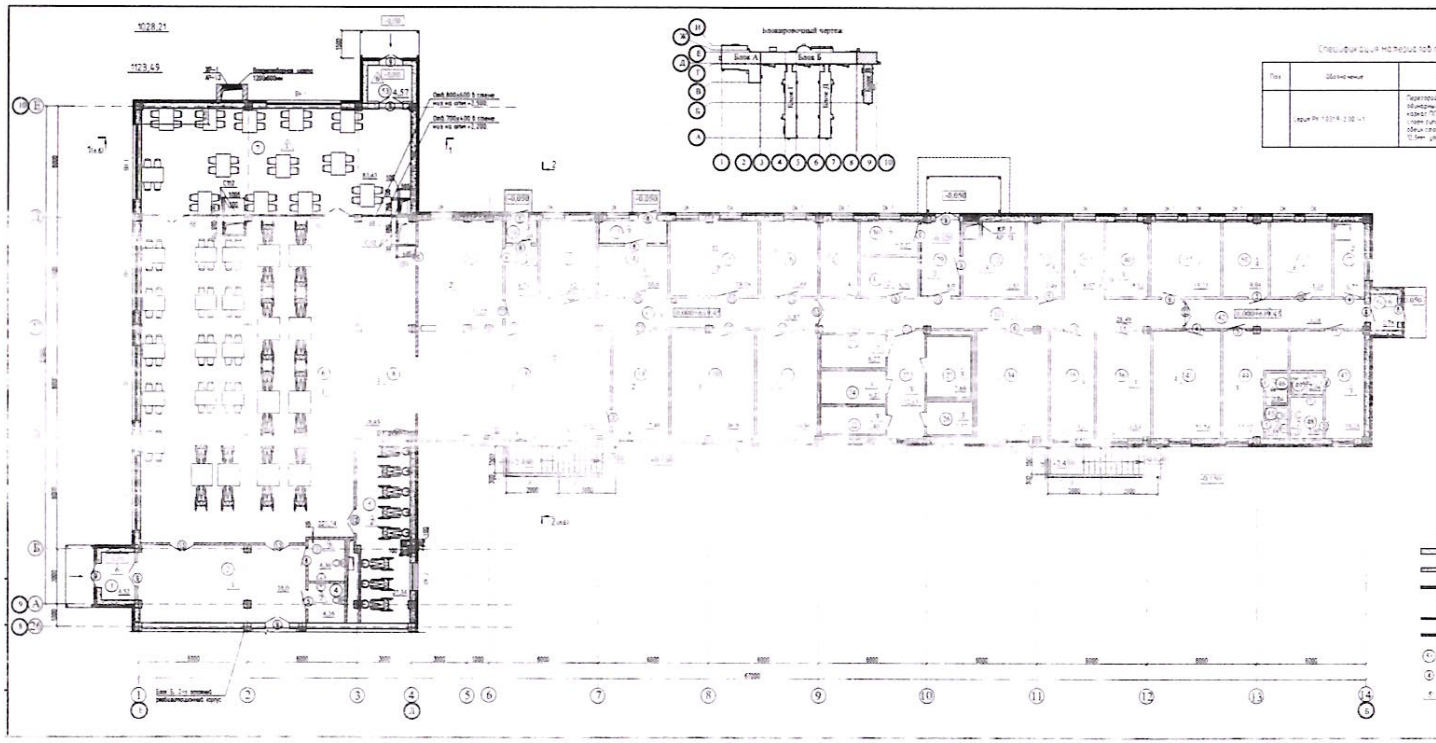

Спецификация материалов по защите конструкций

Поз.	Обозначение	Наименование	Кол.	Масса ед. кг.	Примечание
	серия РК 1.820-9.2.90-1	Гидроизоляция (1.10.1.1-10)мм: обмазочная горячая полимерная мастика; 2 слоя рубероида; обмазка горячим битумом; 1 слой рубероида; обмазка горячим битумом (4+1) слоя; 10 мм цементно-песчаная стяжка, 20мм	30.00		Прайс с монтажом 1м.п. 80

Экспликация помещений

Номер помещения	Наименование	Площадь м²	Категория помещ.	Номер помещения	Наименование	Площадь м²	Кат. помещ.
1	Тамбур	4,53		28	Каб.электрооборудо	8,47	
2	Холл	20,0		29	Закусочная	6,00	
3	Мужской сан.узел	4,38		30	Помещение для мойки тары	5,57	
4	Женский сан.узел	4,38		31	Помещение для мойки яиц	6,71	
5	Учебная	37,34		32	Кладовая обеиов	12,53	
6	Обеденный зал на 75 посадмест	207,74		33	Коридор	28,49	
7	Обеденный зал на 50 пос. мест для персонала	83,43		34	Обеиная цех	21,3	
8	Раздаточная	18,45		35	Кладовая сыра продуктов	13,81	
9	Моечная столовой посуды	26,22		36	Инвентарная	16,83	
10	Тамбур	1,88		37	Кладовая сливочн	7,49	
[illegible]	[illegible]	[illegible]		38	Обеиный цех	2,07	
12	Моечная кухонной посуды	12,21		40	Тамбуршлюзов	3,13	
[illegible]	[illegible]	4,18		41	Кладовая продуктов	11,13	
[illegible]	Раздаточная овощная	10,0		42	Коридор	18,58	
15	Мясной цех	19,19		43	Комната персонала	21,24	
16	Рыбный цех	17,49		44	Гардеробная (мужская)	15,46	
17	Коридор	28,87		45	Сан. узел	1,88	
[illegible]	Горячий цех	60,01		46	Душевая	2,04	
19	Холодный цех	17,46		47	Гардеробная (женская)	16,26	
20	Мясной цех	26,0		48	Комната личной гигиены женщин	3,80	
21	Кладовая суточного запаса	18,95		49	Душевая	2,04	
22	Кладовая овощ. полуфабр.	5,40		50	Комната приема физиологич. выделений	3,94	
23	Коридор	[illegible]		51	Санузел	12,22	
24	Кладовая сыр. [illegible]	4,31		52	Кладовая уборочного инвентаря	6,71	
25	Кладовая конт. молочной продукции [illegible]	4,37		53	Тамбур	4,07	
26	Кладовая конт.	[illegible]		54	Тамбур	2,70	
27	Кладовая конт. общиб. кормов, [illegible]	7,48					

Условные обозначения

- Капитальные стены
- Стены и перегородки [illegible]
- Перегородки гипсовые пустотелые [illegible] толщиной 100мм
- Перегородки гипсовые пустотелые [illegible] толщиной 80мм
- Перегородки из стеклоблоков
- Индивидуальная [illegible]
- Индивидуальная [illegible]
- Индивидуальная [illegible]

1. Квартирный план см. на листе 9
2. Экспликацию полов см. лист 5.
3. Схему заполнения оконных и дверных проемов см. на листе 13.
4. Отделочные наружных стен из керамической плитки в соответствии с указан. 1 см. сведб. АУ1 архитектурные стен. Толщина утеплителя принята по таблице для режима характеристики подвальной лист АР 1.2.
Разрез конструкций см. лист АР-14.
5. Экспликация дверных проемов см. АР-15
6. За отм 0,000 принят отметка чистого пола равная 6,9,45 по ген.плану

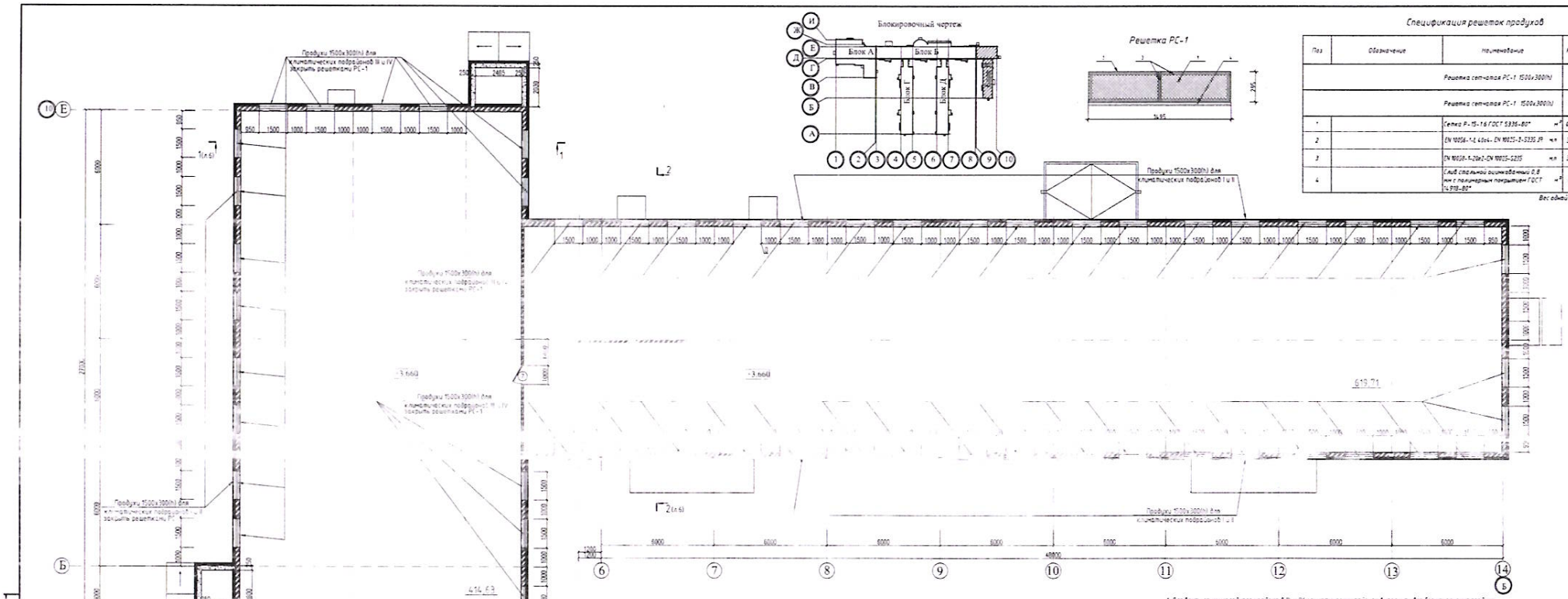

Поз	Обозначение	Наименование	Кол	Масса ед., кг	Примеч.
		Решетка сетчатая РС-1 1500х300(h)	6		Для I и II климатических подрайонов
		Решетка сетчатая РС-1 1500х300(h)	54		Для III климатического района
1		Сетка Р-15-16 ГОСТ 5336-80* м²	0,45	2,57	1,16
2		EN 10056-1-L 40х4- EN 10025-2-S235 JR м.п	3,90	2,42	9,44
3		EN 10058-1-20х2-EN 10025-S235 м.п	3,75	0,314	1,18
4		Глиф стальной оцинкованный 0,8 мм с полимерным покрытием ГОСТ 14.918-80* м²	0,3	6,48	1,94
		Вес одной решетки			13,72

1. Для бетонных полов каркаса в III и IV климатических районах выполнить все без исключения продухи в наружных стенах. Для III и IV климатических районах выполнить только продухи подписанные "Для III и IV климатических районов".
2. Высота цоколя каркасного покрытия указана на разрезе 1-1 лист 6. Площадь покрытия составляет 1014,34 м2

									ТП-РК-2.25-9.9(В,ВБ,ВА,ВБ,ВВ IV ТВС-2020-3-АР	
									Центр реабилитации инвалидов на 150 мест для (В, ВБ, ВА, ВБ, ВВ климатических подрайонов с сейсмической активностью 9 баллов.	
Привязан	ПЗ-3								Блок В. Столовая с пищеблоком	Стадия: РП; Лист: 4; Листов:
Гип	Ахмедов К.			02.21	ГАП	Ахмедов				
Исполнит.	Сапубинова			02.21	Руководитель	Кенжебаев			План каркаса	АО "КазНИИСА"
Проверил	Гудилова			02.21	Проверил	Мусабаев				
Инв. N					Н.контр.	Рахимова				
		Изм.	Кол.уч.	Лист	N док.	Подп.	Дата			

План на отм. +0,000=619,45

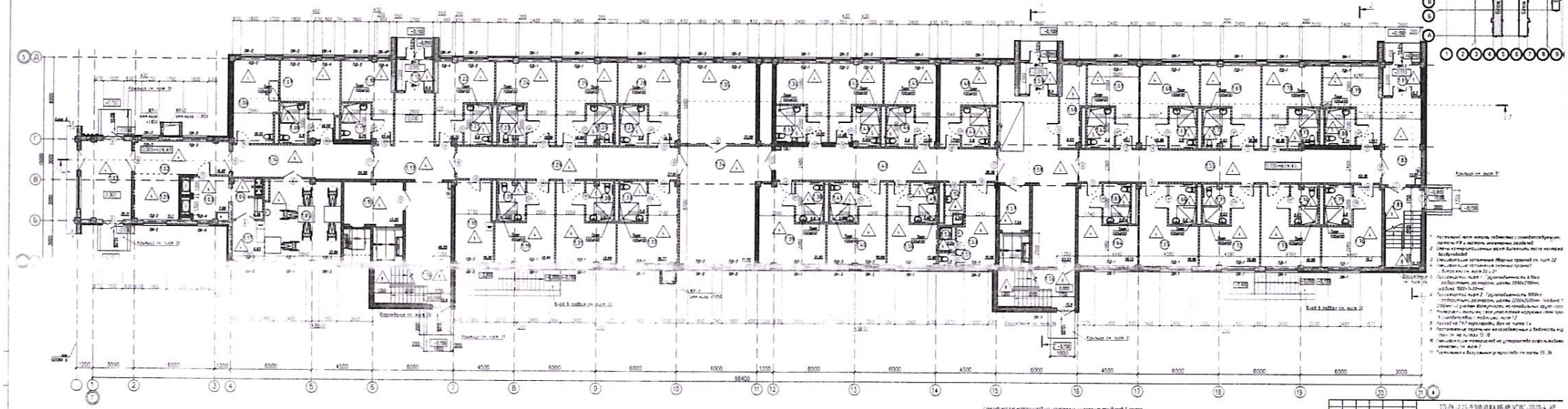

Поз.	Обозначение	Наименование	Кол.	Масса ед. кг	Примечание
		Знаки и предупреждения на дорожном покрытии: 1.1.7.2.18 ГОСТ Р 51256-99, 200мм	42	0,1	

| | | |

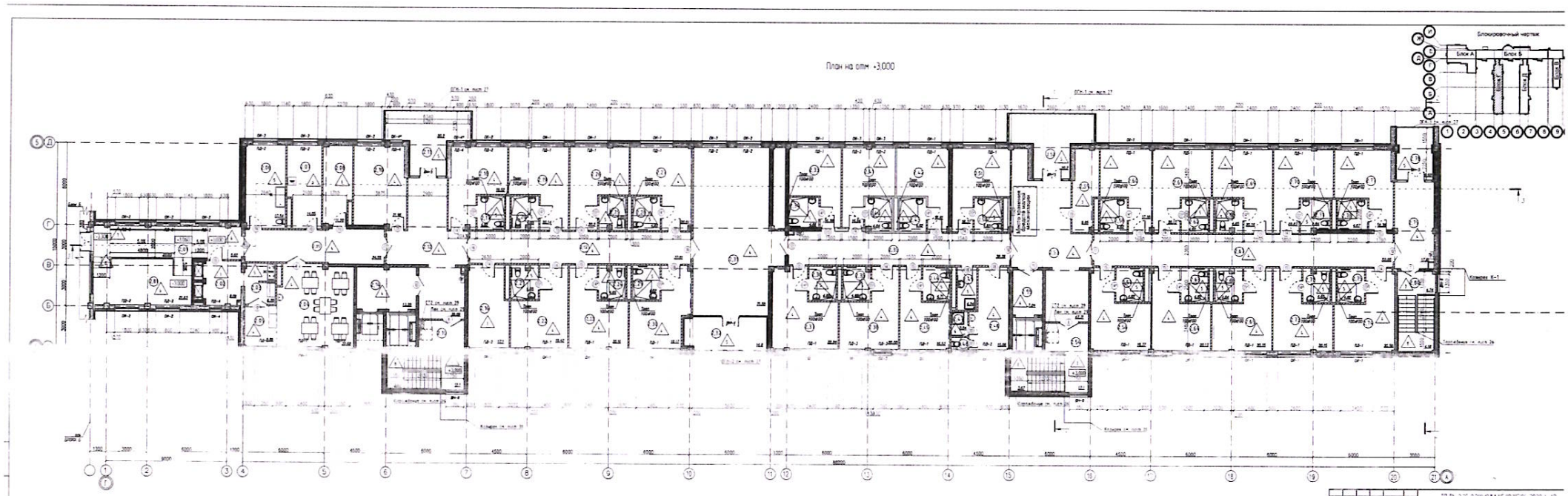
План на отм. +3,000
Блокировочный чертеж
Блок А
Блок Б

Экспликация помещений

Номер помещения	Наименование	Площадь, м²	Кат.* помещения
1.01	Тамбур	21,11	
1.02	Переход	16,82	
1.03	Разгрузочная буфетной	7,68	
1.04	Буфетная	6,26	
1.05	Комната приема пищи (для пациентов)	32,84	
1.06	Санитарная комната	19,10	
1.07	Номер одноместный	18,00	
1.08	Санузел	5,8	
1.09	Зимний сад	11,1	
1.10	Номер одноместный	15,44	
1.11	Санузел	5,75	
1.12	Тамбур	6,4	
1.13	Коридор	46,55	
1.14	Коридор	24,55	
1.15	Лифтовый холл	13,25	
1.16	Лестничная клетка	15,9	
1.17	Зона раздачи	6,93	
1.18	Бытовая комната	16,26	
1.19	Номер одноместный	18,99	
1.20	Санузел	5,63	
1.21	Санузел	5,8	
1.22	Номер одноместный	18,35	
1.23	Санузел	5,63	
1.24	Номер одноместный	18,99	
1.25	Номер одноместный для колясочника	18,99	
1.26	Санузел	5,63	
1.27	Санузел	5,8	
1.28	Номер одноместный для колясочника	19,74	
1.29	Коридор	37,91	
1.30	Санузел	5,63	
1.31	Номер одноместный для колясочника	18,99	
1.32	Номер одноместный для колясочника	19,77	
1.33	Санузел	5,8	
1.34	Холл	51,22	
1.35	Гостиная	33,02	
1.36	Номер одноместный для колясочника	15,22	

Экспликация помещений

Номер помещения	Наименование	Площадь, м²	Кат.* помещения
1.37	Санузел	5,75	
1.38	Санузел	5,8	
1.39	Номер двуместный для колясочника	21,95	
1.40	Номер одноместный для колясочника	18,69	
1.41	Санузел	5,66	
1.42	Коридор	38,38	
1.43	Санузел	5,62	
1.44	Номер одноместный для колясочника	15,68	
1.45	Номер одноместный для колясочника	15,65	
1.46	Санузел	5,8	
1.47	Санузел	5,8	
1.48	Номер одноместный для колясочника	17,02	
1.49	Санузел	5,69	
1.50	Номер одноместный для колясочника	15,48	
1.51	Санузел	1,0	
1.52	Душ	2,04	
1.53	Комната персонала	15,06	
1.54	Комната уборочного инвентаря	4,24	
1.55	Коридор	52,36	
1.56	Лестничная клетка	15,9	
1.57	Лифтовый холл	7,04	
1.58	Холл	53,23	
1.59	Тамбур	6,4	
1.60	Инвентарная	9,63	
1.61	Номер одноместный для колясочника	16,1	
1.62	Санузел	5,8	
1.63	Санузел	5,8	
1.64	Номер одноместный для колясочника	18,13	
1.65	Номер одноместный для колясочника	18,96	
1.66	Санузел	5,8	
1.67	Санузел	5,8	
1.68	Номер одноместный для колясочника	18,96	
1.69	Номер одноместный для колясочника	18,99	
1.70	Санузел	5,63	
1.71	Санузел	5,63	
1.72	Номер одноместный для колясочника	18,99	

Экспликация помещений

Номер помещения	Наименование	Площадь, м²	Кат.* помещения
1.73	Номер одноместный для колясочника	18,99	
1.74	Санузел	5,63	
1.75	Санузел	5,8	
1.76	Номер одноместный для колясочника	19,3	
1.77	Санузел	5,92	
1.78	Номер одноместный для колясочника	18,36	
1.79	Номер одноместный для колясочника	17,17	
1.80	Санузел	5,74	
1.81	Тамбур	6,3	
1.82	Холл	17,81	
1.83	Лестничная клетка	16,37	
		-	

1 Данный лист см совместно с л 3

Взам.инв.N

Подпись и дата

Инв.N подл

										ТП-РК-2 25-9 9(IIB,IIB,IIIA IIIБ,IIIB,IVГ)8С-2020-4-АР	
										Центр реабилитации инвалидов на 150 мест для IB, IIB, IIA, IIIБ, IIIB, IVГ климатических подрайонов сейсмической активностью 8 баллов	
						Изм.	Кол.уч.	Лист	№ док.	Подп.	Дата
Привязан : П-4											
ГИП	Анарбаев К.		02.21	Гарк		Паленка				Блок Г 2-х этажный стационар с переходом	Стадия: РП; Лист: 4; Листов:
Исполнил	Голубничая		02.21	Разработал		Аманжолова					
Проверил	Турлыбаева		02.21	Проверил		Мусабаев				Экспликация помещений на отм +0.000	АО "КазНИИСА"
Инв. №				Нормконтр.		Горина					

Формат А2

Разбивочный план

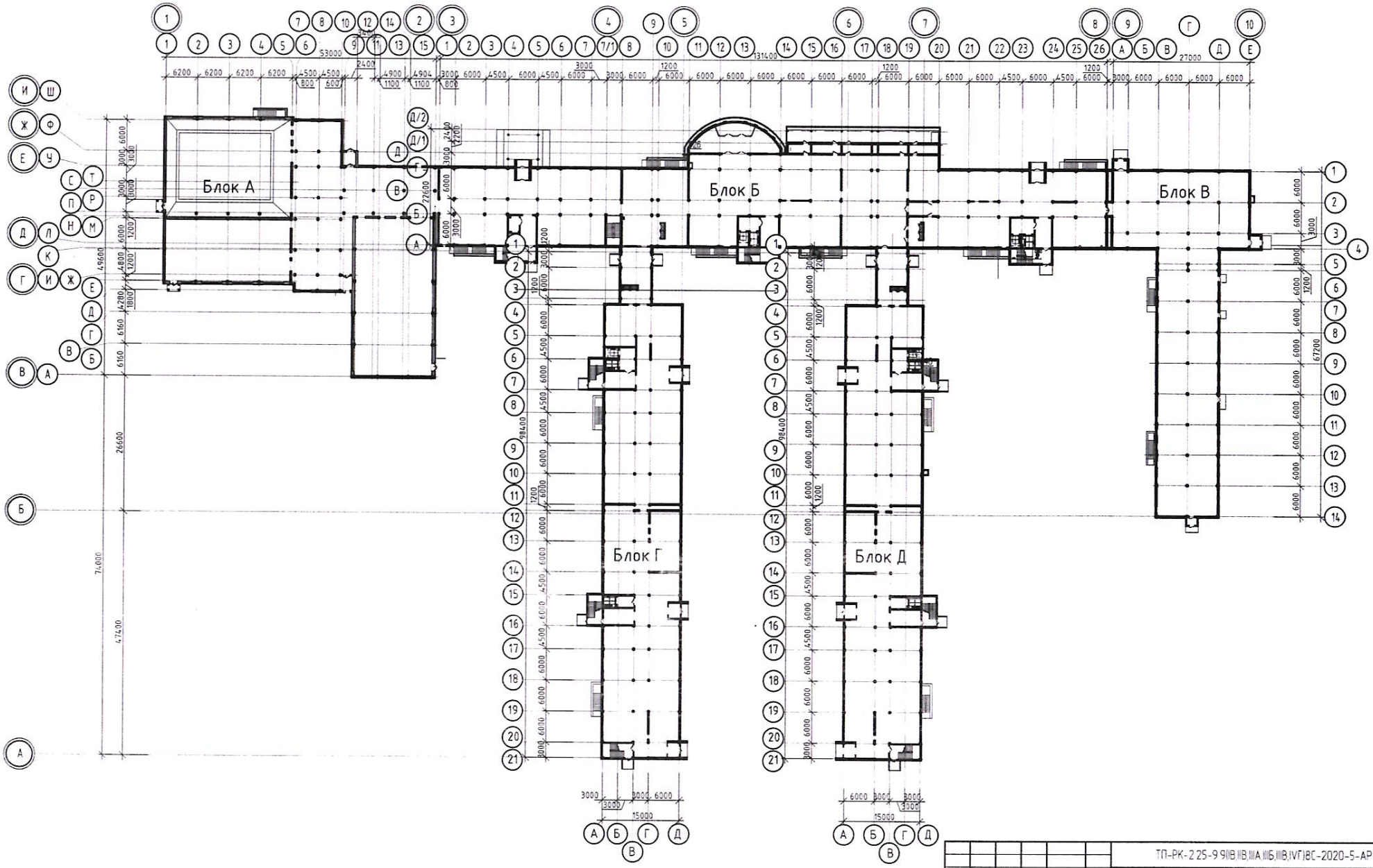

												ТП-РК-2.25-9.9(IВ,IIВ,IIIА,IIIБ,IIIВ,IVГ)8С-2020-5-АР
												Центр реабилитации инвалидов на 150 мест. Для I В, II В, IIIА, IIIБ, IIIВ, IVГ климатических подрайонов с сейсмической активностью 8 баллов
						Изм	Кол.уч.	Лист	№ док.	Подп.	Дата	
Привязан : П-5												Блок Д 2-х этажный стационар с переходом
ГИП	Анарбаев К.		02.21	Глав.	Павленко							Стадия: РП; Лист: 13; Листов:
Исполнил	Голубничая		02.21	Разработал	Аманжолова							Схема блокировки
Проверил	Тургельбаева		02.21	Проверил	Мусибаев							АО "КазНИИСА"
И.А. №				Нормконтр.	Пошина							

Инв. N подл. | Подп. и дата | Взам. инв. N

План на отм -2,420

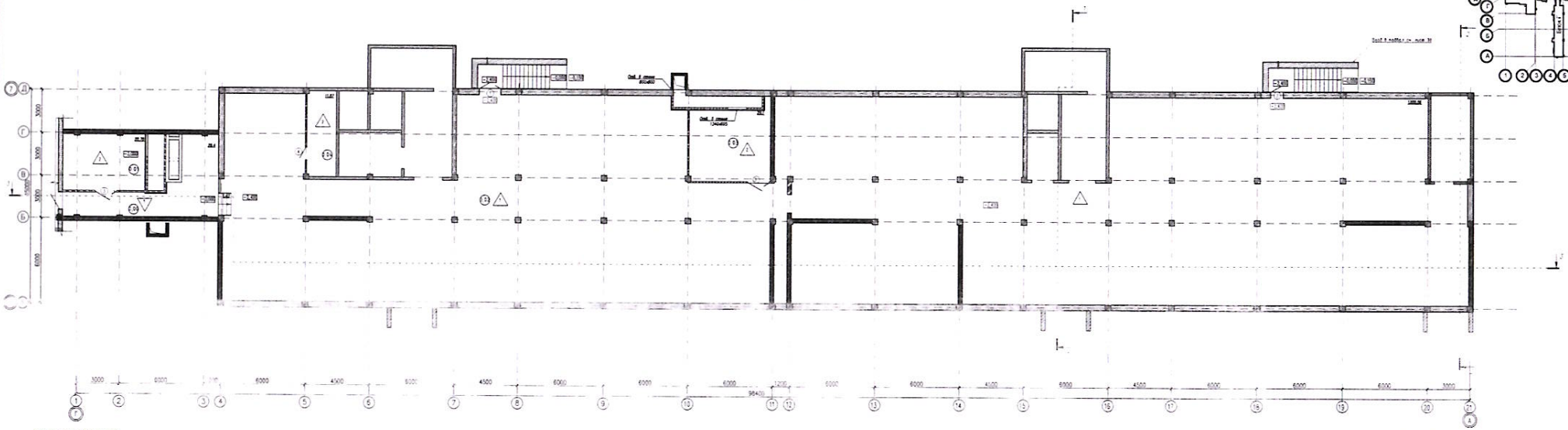

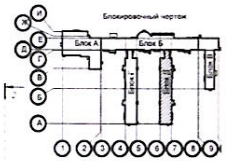

ЭКСПЛИКАЦИЯ ПОМЕЩЕНИЙ

N поз.	Наименование	Площадь м2	N поз.	Наименование	Площадь м2
0.01	КОРИДОР	29.4	0.03	ВЕСТИБЮЛЬ	29.1
0.01	ВЕСТИБЮЛЬ	22.70	0.04	ЭЛЕКТРОЩИТОВАЯ	11.87
0.02	ТЕХ.ПОДПОЛЬЕ	1210.99			

											1-ПЗ-2.25-1.910.10.ВК.ИБ.ИО.1ч. ИК 2020-5-АР
											Центр добычи нефти и газа "Д" на 1-й оч. (от 1,0 до 1,5 млн. т/год) на Ямале. Этап 1. Пусковой комплекс. Эксплуатационные скважины
Согласовано:											
										Блок А	Стадия	Лист	Листов
ГИП	Андрейчик А				ГИП	Шпак							
Гл.инженер	Задорожная				Разработал	Кадыкова							
Руководитель	Грунтовайте				Проверил	Кулибай				План на отм -2,420	АО "Газпромнефть-Ямал"
Нач. ПГ					Нач.отдела	Шпак					

Формат

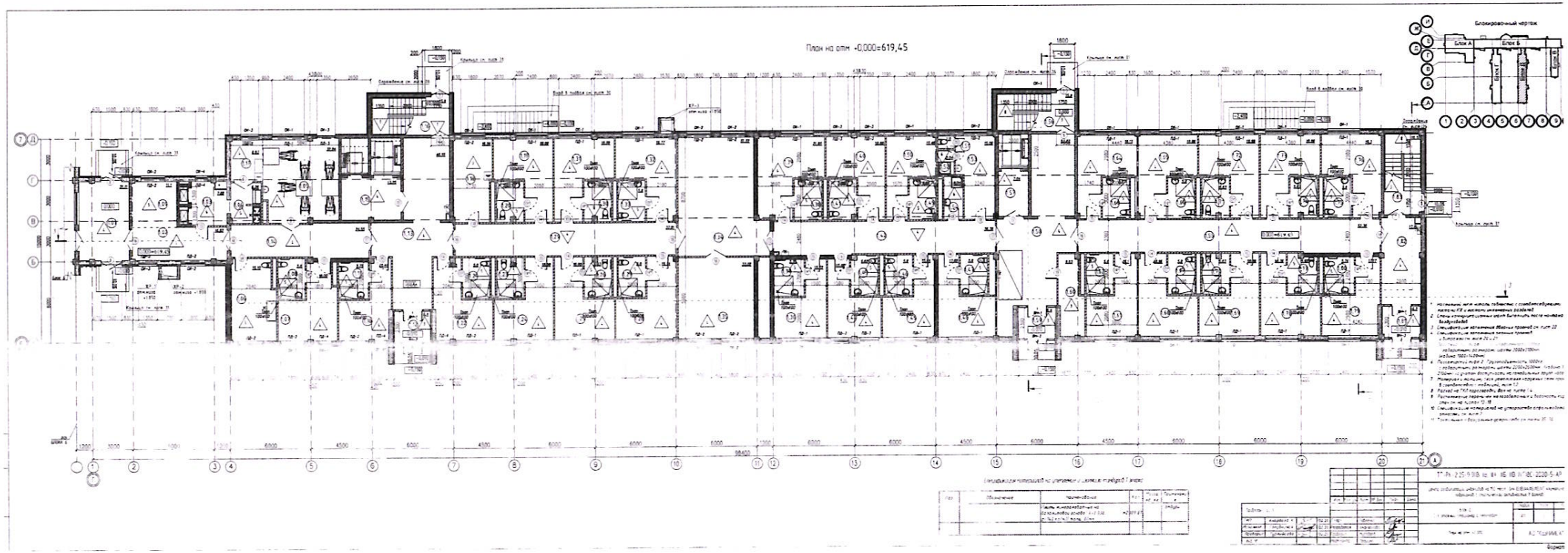
План на отм -0,000=619,45
Блокировочный чертеж
Блок А
Блок Б

Экспликация помещений

Номер помещения	Наименование	Площадь, м²	Кат.* помещения
1.01	Тамбур	21,11	
1.02	Переход	16,82	
1.03	Разгрузочная буфетной	7,68	
1.04	Буфетная	6,26	
1.05	Комната приема пищи (для пациентов)	32,84	
1.06	Санитарная комната	19,10	
1.07	Номер одноместный	18,00	
1.08	Санузел	5,8	
1.09	Зимний сад	11,1	
1.10	Номер одноместный	15,44	
1.11	Санузел	5,75	
1.12	Тамбур	6,4	
1.13	Коридор	46,55	
1.14	Коридор	24,55	
1.15	Лифтовый холл	13,25	
1.16	Лестничная клетка	15,9	
1.17	Зона раздачи	6,93	
1.18	Бытовая комната	16,26	
1.19	Номер одноместный	18,99	
1.20	Санузел	5,63	
1.21	Санузел	5,8	
1.22	Номер одноместный	16,35	
1.23	Санузел	5,63	
1.24	Номер одноместный	18,99	
1.25	Номер одноместный для колясочника	19,99	
1.26	Санузел	5,63	
1.27	Санузел	5,8	
1.28	Номер одноместный для колясочника	19,74	
1.29	Коридор	37,91	
1.30	Санузел	5,63	
1.31	Номер одноместный для колясочника	18,99	
1.32	Номер одноместный для колясочника	19,77	
1.33	Санузел	5,8	
1.34	Холл	51,22	
1.35	Гостиная	33,02	
1.36	Номер одноместный для колясочника	15,22	

Экспликация помещений

Номер помещения	Наименование	Площадь, м²	Кат.* помещения
1.37	Санузел	5,75	
1.38	Санузел	5,8	
1.39	Номер двуместный для колясочника	21,95	
1.40	Номер одноместный для колясочника	18,69	
1.41	Санузел	5,66	
1.42	Коридор	38,38	
1.43	Санузел	5,62	
1.44	Номер одноместный для колясочника	15,68	
1.45	Номер одноместный для колясочника	15,65	
1.46	Санузел	5,8	
1.47	Санузел	5,8	
1.48	Номер одноместный для колясочника	17,02	
1.49	Санузел	5,69	
1.50	Номер одноместный для колясочника	15,48	
1.51	Санузел	1,0	
1.52	Душ	2,04	
1.53	Комната персонала	15,06	
1.54	Комната уборочного инвентаря	4,24	
1.55	Коридор	52,36	
1.56	Лестничная клетка	15,9	
1.57	Лифтовый холл	7,04	
1.58	Холл	53,23	
1.59	Тамбур	6,4	
1.60	Инвентарная	9,63	
1.61	Номер одноместный для колясочника	16,1	
1.62	Санузел	5,8	
1.63	Санузел	5,8	
1.64	Номер одноместный для колясочника	18,13	
1.65	Номер одноместный для колясочника	18,96	
1.66	Санузел	5,8	
1.67	Санузел	5,8	
1.68	Номер одноместный для колясочника	18,96	
1.69	Номер одноместный для колясочника	18,99	
1.70	Санузел	5,63	
1.71	Санузел	5,63	
1.72	Номер одноместный для колясочника	18,99	

Экспликация помещений

Номер помещения	Наименование	Площадь, м²	Кат.* помещения
1.73	Номер одноместный для колясочника	18,99	
1.74	Санузел	5,63	
1.75	Санузел	5,8	
1.76	Номер одноместный для колясочника	19,3	
1.77	Санузел	5,92	
1.78	Номер одноместный для колясочника	18,36	
1.79	Номер одноместный для колясочника	17,17	
1.80	Санузел	5,74	
1.81	Тамбур	6,3	
1.82	Холл	17,81	
1.83	Лестничная клетка	16,37	

1. Данный лист см. совместно с л. 3

Изм.	Кол. уч.	Лист	№ док.	Подп.	Дата

ТП-РК-2.25-9.9(IB, IIB, IIIA, IIIБ, IIIB, IVГ)ВС-2020-5-АР

Центр реабилитации инвалидов на 150 мест для IB/IIB/IIIA/IIIБ/IIIB/IVГ климатических подрайонов с сейсмической активностью 8 баллов

Привязан: П-5

ГИП	Анарбаев К.		02.21	Гларх	Павленко		Блок Д. 2-х этажный стационар с переходом	Стадия: РП; Лист: 4; Листов:
Исполнил	Голубничая		02.21	Разработал	Аманжолова			
Проверил	Турлыбаева		02.21	Проверил	Мусабаев		Экспликация помещений на отм. +0.000	АО "КазНИИСА"
Инв. №				Норм.контр.	Порошина			

Формат А2

Взам.инв.№ | Подпись и дата | Инв.№ подл.

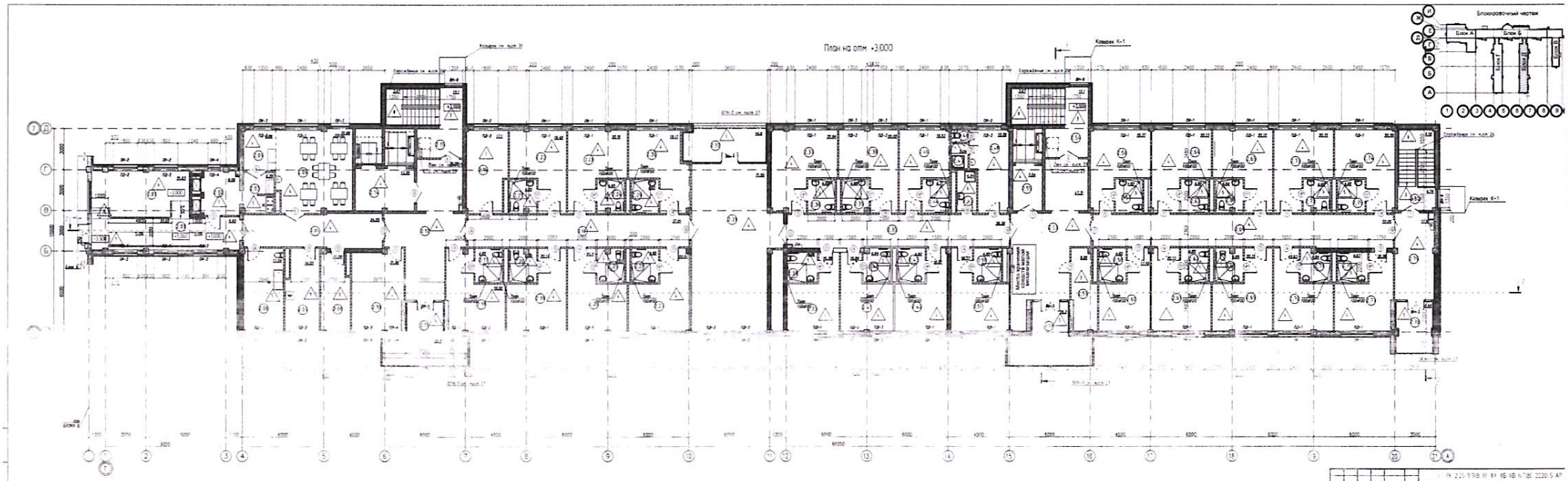
План на отм. +3,000
Блокировочный чертеж
Блок А
Блок Б
Блок 1
Блок 2
Каверн 6-1
Каверн 7н. пож 31
Каверн 7н. пож 26
Место хранения противопожарного инвентаря

Экспликация помещений

Номер помещения	Наименование	Площадь, м²	Кат.* помещения
2.01	Переход	28,75	
2.02	Разгрузочная буфетной	8,09	
2.03	Буфетная	6,29	
2.04	Комната приема пищи (для пациентов)	32,68	
2.05	Коридор	24,55	
2.06	Санитарная комната	17,54	
2.07	Бытовая комната	14,05	
2.08	Кладовая чистого белья	11,20	В4
2.09	Зона раздачи	6,89	
2.10	Гостиная	21,96	
2.11	Отсеки для сбора и эвакуации людей при пожаре	20,2	
2.12	Холл	39,09	
2.13	Коридор	37,91	
2.14	Лифтовый холл	13,25	
2.15	Лестничная клетка	15,77	
2.16	Сенсорная комната	17,1	
2.17	Санузел	4,82	
2.18	Номер двухместный	19,52	
2.19	Номер двухместный	20,14	
2.20	Санузел	4,65	
2.21	Санузел	4,65	
2.22	Номер двухместный	19,42	
2.23	Номер двухместный	20,16	
2.24	Санузел	4,65	
2.25	Санузел	4,65	
2.26	Номер двухместный	20,2	
2.27	Номер двухместный	20,91	
2.28	Санузел	4,82	
2.29	Санузел	4,82	
2.30	Номер двухместный	19,17	
2.31	Гостиная	71,55	
2.32	Отсеки для сбора и эвакуации людей при пожаре	14,8	
2.33	Номер двухместный	16,38	
2.34	Санузел	4,66	
2.35	Коридор	38,38	
2.36	Санузел	4,82	

Экспликация помещений

Номер помещения	Наименование	Площадь, м²	Кат.* помещения
2.37	Номер двухместный	22,94	
2.38	Номер двухместный	20,02	
2.39	Санузел	4,68	
2.40	Санузел	4,64	
2.41	Номер двухместный	16,84	
2.42	Номер двухместный	16,81	
2.43	Санузел	4,82	
2.44	Санузел	4,71	
2.45	Номер двухместный	16,53	
2.46	Санузел	1,0	
2.47	Душ	2,04	
2.48	Комната персонала	15,06	
2.49	Комната уборочного инвентаря	4,24	
2.50	Санузел	4,82	
2.51	Номер двухместный	18,37	
2.52	Отсеки для сбора и эвакуации людей при пожаре	20,2	
2.53	Холл	47,31	
2.54	Лестничная клетка	15,77	
2.55	Лифтовый холл	7,04	
2.56	Номер двухместный	18,37	
2.57	Санузел	4,82	
2.58	Санузел	4,82	
2.59	Инвентарная	4,65	
2.60	Номер двухместный	17,16	
2.61	Номер двухместный	20,13	
2.62	Санузел	4,82	
2.63	Санузел	4,82	
2.64	Номер двухместный	20,13	
2.65	Номер двухместный	20,15	
2.66	Санузел	4,64	
2.67	Коридор	52,05	
2.68	Санузел	4,65	
2.69	Номер двухместный	20,15	
2.70	Номер двухместный	19,63	
2.71	Санузел	4,84	
2.72	Санузел	4,65	

Экспликация помещений

Номер помещения	Наименование	Площадь, м²	Кат.* помещения
2.73	Номер двухместный	20,15	
2.74	Номер двухместный	20,56	
2.75	Санузел	4,82	
2.76	Санузел	4,67	
2.77	Номер двухместный	18,36	
2.78	Лоджия	9,92	
2.79	Холл	17,81	
2.80	Лестничная клетка	8,92	
2.81	Зимний сад	21,63	

1. Данный лист см. совместно с л. 5

								ТП-РК-2.25-9.9/(В, IIВ, IIIА, IIIБ, IIIВ, IVГ)(С-2020-5-АР		
								Центр реабилитации инвалидов на 150 мест. Для (В,IIВ,IIIА,IIIБ,IIIВ,IVГ климатических подрайонов с сейсмической активностью 8 баллов		
				Изм.	Кол.уч.	Лист	№ док.	Подп.	Дата	
Привязан 11-5								Блок Д 2-х этажный стационар с переходом	Стадия: РП	Лист: 6 / Листов:
ГИП	Андрабаев К.		02.21	ГИПдх		Поленко				
Исполнил	Голубничая		02.21	Разработал		Аманжолова		Экспликация помещений на отм.+3.000	АО "КазНИИСА"	
Проверил	Тулыбаева		02.21	Проверил		Мусабаев				
Инв.№				Нормконтр.		Першина				

Взам.инв.№ | Подпись и дата | Инв.№ подл.

Формат А2