Приложение 3
к приказу Министра
по инвестициям и развитию
Республики Казахстан
от 09 августа 2019 года № 632

Декларация о соответствии

« 15 » декабря 2020г.

Подрядчик (генеральный подрядчик) ТОО «Изомир», 110000 г. Костанай улица Л.Беды, 92
наименование организации, юридический адрес

в лице - директора Мухамедгалиева Роза Балдановна
фамилия, имя, отчество (при наличии) руководителя организации

по объекту: ***«Строительство наружних сетей теплоснабжения от проектируемой блочно-модульной котельной в микрорайоне Береке г.Костанай Костанайской области»***
наименование, местонахождения объекта

заказчиком, которого является: ТОО «БК-СТРОЙ»
наименование организации, фамилия, имя, отчество (при наличии) руководителя

удостоверяет,что:

1. Строительно-монтажные работы на объекте выполнены в соответствии с утвержденным проектом (проектно–сметной документацией), государственными нормативами в сфере архитектурной, градостроительной и строительной деятельности;
2. Субподрядные организации: _____
наименование организации

3. Проект (проектно-сметная документация) разработана ***ТОО «БК-СТРОЙ»***
наименование проектной организации, номер проекта

утвержден(а) ТОО «БК-СТРОЙ» приказ от ***№ 14-01-418 от 24.11.2020***;
наименование организации утвердившей (переутвердившей) проект и дата утверждения

4. Объект (комплекс) имеет следующие основные технико-экономические показатели (мощность, производительность, производственная площадь, протяженность, вместимость, объем, пропускная способность, провозная способность, число рабочих мест и тому подобное, заполняется по всем объектам (кроме жилых домов) в единицах измерения соответственно целевой продукции или основным видам услуг):

Мощность, производительность и так далее	Единица измерения	По проекту		Фактически	
		общая (с учетом ранее принятых)	в том числе пускового комплекса или очереди	общая (с учетом ранее принятых)	в том числе пускового комплекса или очереди
Общая протяженность теплосети	метр	360,0	360,0	360,0	360,0
Теплофикационных камер	шт	4	4	4	4

Неподвижных опор	шт	7	7	7	7

Жилой дом имеет следующие показатели:

Показатели	Единица измерения	По проекту	Фактически
Общая площадь	метр в квадрате (далее - $м^2$)		
Число этажей	этаж		
Общий строительный объем	метр в кубе (далее - $м^3$)		
В том числе подземной части	$м^3$		
Площадь встроенных, встроенно-пристроенных и пристроенных помещений	$м^2$		

Показатели	По проекту			Фактически		
	число квартир	площадь квартир, $м^2$		число квартир	площадь квартир, $м^2$	
		общая	жилая		общая	жилая
Всего квартир, в том числе: однокомнатных двухкомнатных трехкомнатных четырехкомнатных и более						

5. Технологические и архитектурно-строительные решения по объекту характеризуется следующими данными:

Общая протяженность теплосети составляет 360 м.От тепловой камеры УТ1 до УТ4 предусмотрены трубопроводы 4 категории из труб стальных: Ø377х7, Ø 325х6, Ø 273х6, Ø 219х6 проложенных подземно, бесканально, запорная и водоспускная арматура. Конструктивные решения тепловых камер: -плита основания камер-монолитная, железобетонная; стены камер-сборные, из бетонных блоков по ГОСТ 13579-78; перекрытие-из сборных плит по серии 3.006.1-2.87; балки-сборные, по серии 3.006.1-2.87; горловины-из сборных железобетонных колец по серии 3.900.1-14 в.1; люки-по ГОСТ 3634-99; неподвижные опоры выполнены из швеллеров ГОСТ 8240-97, замоноличенных в бетонном основании, класс В15, F100. Расчетный тепловой поток – 8,373(7,20) МВт(Гкал/час). Точка подключения – тепловая камера УТ1.

краткие технические характеристики по особенностям его размещения, по основным материалам и конструкциям, инженерному и технологическому оборудованию

6. На объекте установлено предусмотренное проектом оборудование в количестве согласно актам о его приемке после индивидуального испытания и комплексного опробования;

7. Мероприятия по охране труда, обеспечению взрывобезопасности, пожаробезопасности, охране окружающей природной среды и антисейсмические мероприятия, предусмотренные проектом выполнены;

8. Строительно-монтажные работы осуществлены в сроки:
начало работ ноябрь 2020г.;
месяц, год

окончание работ декабрь 2020г.;
месяц, год

при продолжительности строительства, месяц:
по норме или по проекту организации строительства, месяц: 1,5
фактически, месяц: 1
9. Примененные строительные материалы, конструкции, оборудование и изделия соответствуют требованиям проекта и государственных нормативов;
10. Исполнительная геодезическая съемка фактического положения подземных инженерных сетей и/или зданий (сооружений) выполнена (обязательное приложение к декларации о соответствии);
11. Наружные инженерные коммуникации (холодное и горячее водоснабжение, канализация, теплоснабжение, газоснабжение, электроснабжение и связь) обеспечивают нормальную эксплуатацию объекта, что подтверждается поставщиками услуг по инженерному и коммунальному обеспечению.
Поставщики услуг по инженерному и коммунальному обеспечению:
ТОО „БК-СТРОЙ" Директор
наименование организации, фамилия, имя, отчество (при наличии), подпись руководителя,
дата М.П.

12. Шумоизоляция здания соответствует проекту и подтверждается экспертным заключением выдаваемым государственной организацией осуществляющей санитарно-эпидемиологическую экспертизу по результатам лабораторных замеров проведенных аккредитованными испытательными лабораториями (центрами) (экспертное заключение прилагается);
Письмо исходящий №
13. Обеспечен доступ для маломобильных групп населения, что подтверждается органами социальной защиты населения –
Письмо – ;
фамилия, имя, отчество (при наличии), подпись руководителя, дата Место печати (при наличии)

Подрядчик (генеральный подрядчик) считает объект: «***Строительство наружних сетей теплоснабжения от проектируемой блочно-модульной котельной в микрорайоне Береке г.Костанай Костанайской области»*** готовым к приемке в эксплуатацию. Гарантирует качество выполненных строительно-монтажных и специальных работ. Принимает на себя обязательство устранять дефекты, возникшие по его вине при строительстве объекта, согласно гарантийного срока в соответствии с законодательством Республики Казахстан.

Подрядчик (генеральный подрядчик)

Директор ТОО «Изомир» Мухамедгалиева Р.Б.
фамилия, имя, отчество (при наличии) руководителя, подпись, дата М.П.

Общая длинна теплотрассы - 360 м.

Схема расположения листов

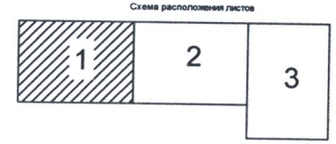

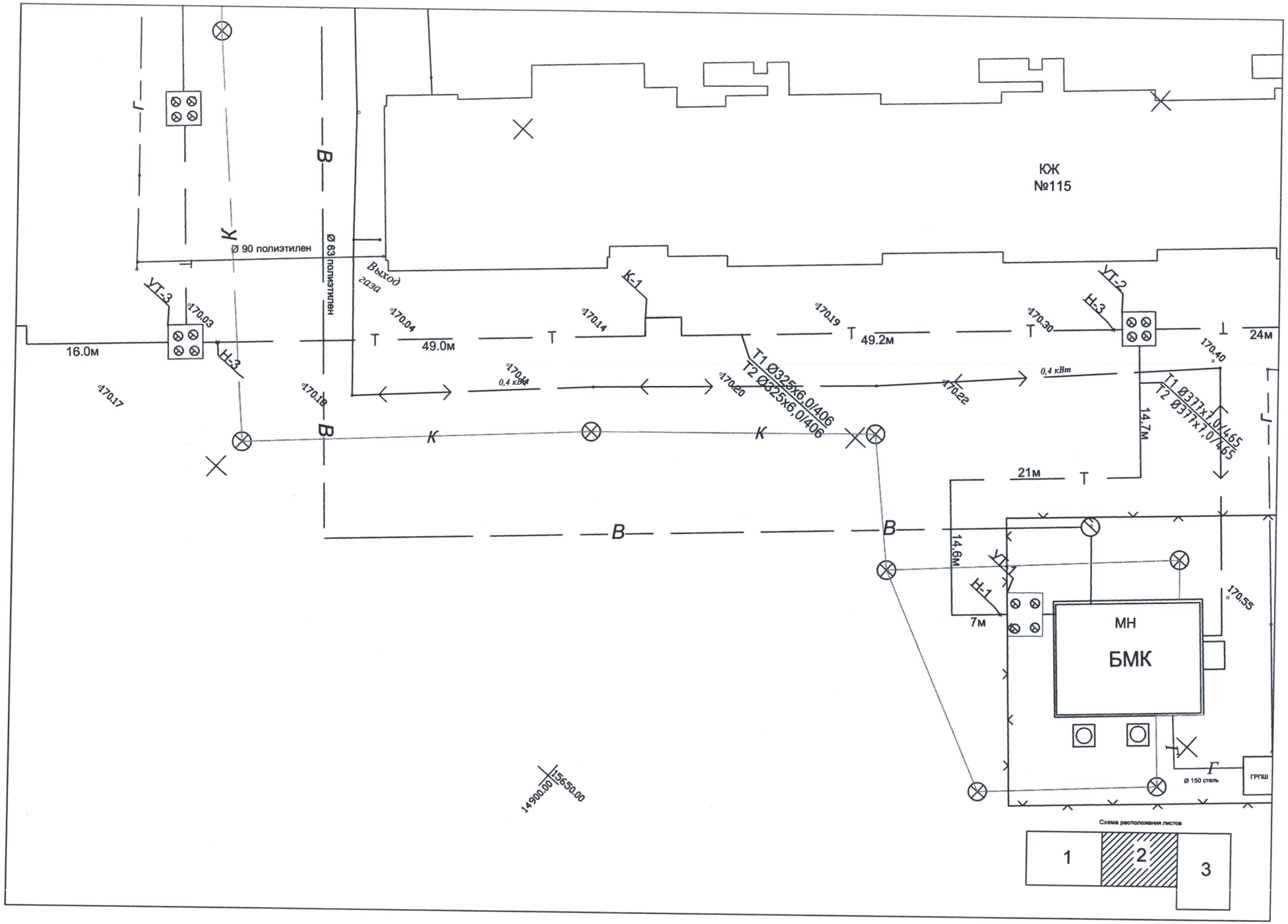
ЮЖ
№115
Ø 90 полиэтилен
Ø 63 полиэтилен
Выход газа
УТ-3
Н-3
УТ-2
К-1
УТ-1
Н-1
170.03
170.04
170.14
170.19
170.30
170.40
170.17
170.18
170.20
170.22
170.55
16.0м
49.0м
49.2м
24м
21м
14.7м
14.6м
7м
0,4 кВт
Т1 Ø325х6,0/406
Т2 Ø325х6,0/406
Т1 Ø377х10/465
Т2 Ø377х10/465
МН
БМК
Ø 150 сталь
ГРПШ
14900.00
15650.00
Схема расположения листов
1
2
3

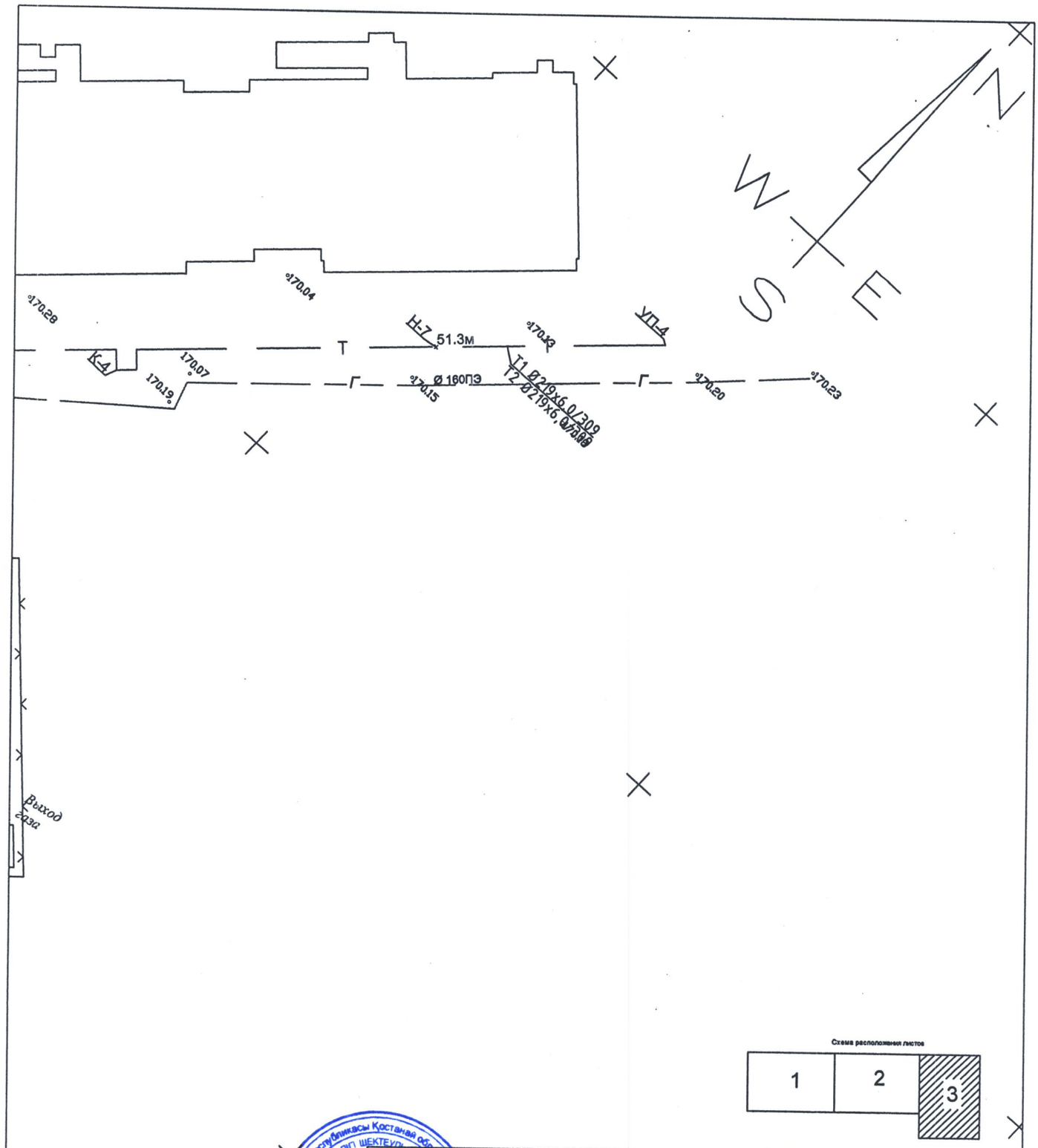

Схема расположения листов

1	2	3

Условные обозначения

- Строение
- Г - Газ
- Т - Теплосеть
- В - Водопровод
- К - Канализация
- Связь
- Электросеть

«Проектная студия «Доминанта»

Проверено и нанесено на планшеты города			
ТОО «Проектная студия» Доминанта»			
Заказчик	ТОО «БК-Строй»		
Объект	«Исполнительная съемка наружних сетей теплоснабжения от проектируемой блочно-модульной котельной в микрорайоне Береке г.Костанай Костанайской области»		
Директор	Абдуллаева Е.С.		
Исполнитель	Романов А.Б.		Масштаб 1:500
	Система координат местная	Система высот балтийская	