Приложение к приказу
Министра индустрии и
инфраструктурного развития
Республики Казахстан
от 8 февраля 2021 года № 53
Приложение 2 к перечню
некоторых приказов в сфере
строительной деятельности, в
которые вносятся
изменения и дополнения
Утвержден приказом
Министра по инвестициям и развитию
Республики Казахстан
от 24 апреля 2017 года № 234
форма

Акт приемки объекта в эксплуатацию

"25" 12 2024 года

Заказчик **Государственное учреждение «Отдел строительства акимата города Экибастуза», БИН 060240010430, тел. 8(7187)347174, индекс 141200, Республика Казахстан, Павлодарская область, город Экибастуз, улица Энергетиков, стр. 62**

фамилия, имя, отчество (при его наличии) ИИН, телефон – для физических лиц, наименование организации – для юридических лиц, БИН, телефон, почтовый индекс, область, город, район, населенный пункт, наименование улицы, номер дома/здания (стационарного помещения)

на основании:

Декларации о соответствии (прилагается) **от «25» 12 2024 года ТОО «Инженерные сети», Макарова Наталья Григорьевна, Республика Казахстан, Павлодарская область, город Экибастуз, ул. Королева стр. 83а, БИН 030240003432, тел. 8(7187)764933**

дата подписания декларации, наименование подрядной (генподрядной) организации, фамилия, имя, отчество (при его наличии) руководителя, юридический адрес, БИН, телефон

Заключения о качестве строительно-монтажных работ (прилагается) **от «25» 12 2024 года ТОО «Стройсервис КНК», Шакембаев Асет Адилович №KZ28VJE00070600 от 15.11.2021 г., KZ64VJE00075966 от 23.08.2022г., БИН 030240003432, тел. 8(747)8137063**

дата подписания заключения, наименование организации, фамилия, имя, отчество (при его наличии) экспертов технического надзора, № и дата получения аттестатов, БИН, телефон

Заключения о соответствии выполненных работ проекту (прилагается) **от «25» 12 2024 года ТОО «Казахстанский проектно-исследовательский институт "КАЗАХСТАНПРОЕКТ», Марилов Игорь Алексеевич, эксперт авторского надзора, БИН 950940000029, тел. 8(7182)553930**

дата подписания заключения, наименование организации, фамилия, имя, отчество (при его наличии) экспертов авторского надзора, № и дата получения аттестатов, БИН, телефон

произведя осмотр готовности предъявленного подрядчиком (генеральным подрядчиком) к приемке в эксплуатацию объекта:

«Реконструкция водовода Ду 630 мм по ул. Пшембаева от ул. Абая до ул. М. Жусупа (2 нитка) г. Экибастуз» уровень ответственности объекта I (повышенный).

наименование объекта, вид строительства (новое, расширение, реконструкция, техническое перевооружение, модернизация, капитальный ремонт), уровень ответственности, техническая и технологическая сложность объекта по адресу

Павлодарская область, г. Экибастуз по ул. Пшембаева от ул. Абая до ул. М. Жусупа

(область, район, населенный пункт, микрорайон, квартал, улица, номер дома (корпуса)

проверив комплектность исполнительной технической документации, в том числе посредством электронного модуля исполнительной технической документации "21" 12 20__года, дата ознакомления подтверждает, что:

1. Строительство объекта осуществлено на основании:

1) Архитектурно-планировочное задание на проектирование №KZ87VUA00836593 от 15 февраля 2023 года рабочего проекта «Реконструкция водовода Ду 630 мм по ул. Пшембаева от ул. Абая до ул. М. Жусупа (2 нитка) г. Экибастуз», выданное ГУ «Отдел архитектуры и градостроительства города Экибастуза»;
Постановление акимата города Экибастуза №188/3 от 29 марта 2022 года «О предоставлении права временного безвозмездного землепользования на земельные участки»;
Акт на право временного безвозмездного землепользования №0417550 от 13 июня 2022 года (кадастровый номер 14-219-080-1155), выданный отделом города Экибастуз по регистрации и земельному кадастру филиала НАО «Государственная корпорация «Правительство для граждан» по Павлодарской области;
Протокола технического совещания от _____2024 г, относительно изменений рабочего проекта, с участием всех заинтересованных организаций, утвержденный заказчиком;
Протокола технического совещания от _____2024 г, относительно изменений рабочего проекта, с участием всех заинтересованных организаций, утвержденный заказчиком;
Приказа №23 от 21 июня 2023 года ГУ «Отдел жилищно-коммунального хозяйства, пассажирского транспорта и автомобильных дорог акимата города Экибастуза» «О проведении реконструкции водовода Ду 630 мм по ул. Пшембаева от ул. Абая до ул. М. Жусупа (2 нитка) г. Экибастуз»;
Заключения (положительного) РГП «Госэкспертиза» № 06-0239/23 от 10.10.2023 г.

2) талона о приеме уведомления о начале строительно-монтажных работ
Государственное учреждение «Управление государственного архитектурно-строительного контроля Павлодарской области» № KZ93REA00389038 от 14.05.2024 г

наименование органа, принявшего уведомление, дата и № принятия талона

3) проекта (проектно-сметной документации)
ТОО «Казахстанский проектно-исследовательский институт "КАЗАХСТАНПРОЕКТ"» 026-23

наименование проектной организации, номер проекта, утвержденного(й)
Государственное учреждение «Отдел строительства акимата города Экибастуза

дата и номер проекта, наименование организации, утвердившей (переутвердившей) проект и дата утверждения

2. Строительно-монтажные работы осуществлены в сроки:

начало работ Май 2024 года;

окончание работ Октябрь 2024 года;

при продолжительности строительства, месяц:

по норме или по проекту организации строительства, месяц: **5**

фактически, месяц: **5**

3. Объект (комплекс) имеет следующие основные технико-экономические показатели (мощность,

производительность, производственная площадь, протяженность, вместимость, объем, пропускная способность, провозная способность, число рабочих мест и тому подобное, заполняется по всем объектам (кроме жилых домов) в единицах измерения соответственно целевой продукции или основным видам услуг):

Мощность, производительностьи так далее	Ед. изм.	По проекту		Фактически	
		общая (с учетом ранее принятых)	в том числе пускового комплекса или очереди	общая (с учетом ранее принятых)	в том числе пускового комплекса или очереди
Труба полиэтиленовая для водоснабжения PE 100 SDR 21 ГОСТ 18599-2001 размерами 630х30,0 мм	м	892,638		880,638	
Задвижка фланцевая с обрезиненным клином EPDM, с невыдвижным шпинделем, корпус из ВЧШГ, со штурвалом, для воды и нейтральных жидкостей, Т до +70°С, PN 10/16 ГОСТ 5762-2002 DN 50	шт.	2		2	
Задвижка фланцевая с обрезиненным клином EPDM, с невыдвижным шпинделем, корпус из ВЧШГ, со штурвалом, для воды и нейтральных жидкостей, Т до +70°С, PN 10/16 ГОСТ 5762-2002 DN 150	шт.	3		3	
Задвижка фланцевая с обрезиненным клином EPDM, с невыдвижным шпинделем, корпус из ВЧШГ, со штурвалом, для воды и нейтральных жидкостей, Т до +70°С, PN 10/16 ГОСТ 5762-2002 DN 200	шт.	1		1	
Задвижка фланцевая с обрезиненным клином EPDM, с невыдвижным шпинделем, корпус из ВЧШГ, со штурвалом, для воды и нейтральных жидкостей, Т до +70°С, PN 10/16 ГОСТ 5762-2002 DN 250	шт	1		1	
Фильтр сетчатый фланцевый Y-образный, корпус из чугуна, для систем водоснабжения, Т до +140°С, PN 16 СТ РК ГОСТ Р 50553-2010 DN 50	шт	2		2	
Гидрант пожарный подземный ГОСТ 8220-85 Н 1750 мм	шт	1		1	
Вантуз для удаления воздуха из систем центрального отопления давлением 1 МПа (10 кгс/см2) ВМТ-50	шт	2		2	
Колодцы водопроводные бетонные прямоугольные из сборного железобетона	шт	7		7	
Люк чугунный ГОСТ 3634-99 тип Т (С250)	к-т	7		7	

Задвижка фланцевая с обрезиненным клином EPDM, с невыдвижным шпинделем, корпус из ВЧШГ, со штурвалом, для воды и нейтральных жидкостей, Т до +70°С, PN 10/16 ГОСТ 5762-2002 DN 600	шт	2		2	
Труба полиэтиленовая для водоснабжения PE 100 SDR 21 ГОСТ 18599-2001 размерами 225х10,8 мм	м	10,1		10,1	
Труба полиэтиленовая для водоснабжения PE 100 SDR 21 ГОСТ 18599-2001 размерами 160х7,7 мм	м	20,2		20,2	
Фланец плоский приварной PN 10 ГОСТ 33259-2015 диаметром 600 мм (свободные)	шт	24		24	
Фланец плоский приварной PN 10 ГОСТ 33259-2015 диаметром 250 мм	шт	2		2	
Фланец плоский приварной PN 10 ГОСТ 33259-2015 диаметром 200 мм	шт	2		2	
Фланец плоский приварной PN 10 ГОСТ 33259-2015 диаметром 150 мм	шт.	5		5	
Фланец плоский приварной PN 10 ГОСТ 33259-2015 диаметром 50 мм	шт.	2		2	
Отвод бесшовный приварной крутоизогнутый 90°, наружным диаметром от 114 до 1220 мм ГОСТ 17380-2001 (ГОСТ 17375 2001) размерами 630х10,0 мм	шт.	1		1	
Труба стальная сварная со спиральным швом из стали марки 17Г1СУ, класс прочности К 52 СТ РК ГОСТ 31447-2012 размерами 630х10,0 мм	м.	0,035352		0,035352	
Труба стальная сварная со спиральным швом из стали марки Ст20, класс прочности К 42 СТ РК ГОСТ 31447-2012 размерами 377х9,0 мм	м.	0,0004671		0,0004671	
Труба стальная сварная со спиральным швом из стали марки Ст20, класс прочности К 42 СТ РК ГОСТ 31447-2012 размерами 273х8,0 мм	м.	0,468414		0,468414	
Труба стальная сварная со спиральным швом из стали марки Ст20, класс прочности К 42 СТ РК ГОСТ 31447-2012 размерами 159х6,0 мм	м.	0,0076293		0,0076293	
Труба стальная электросварная прямошовная диаметром от 720 до 1420 мм ГОСТ 10705-80 размерами 820х8,0 мм (футляр)	м.	127,52		127,52	
Труба стальная электросварная прямошовная диаметром от 127 до	м.	18		18	

630 мм ГОСТ 10705-80 размерами 630х8,0 мм					
Труба стальная электросварная прямошовная диаметром от 127 до 630 мм ГОСТ 10705-80 размерами 273х6,0 мм	м.	10		10	
Труба стальная электросварная прямошовная диаметром от 127 до 630 мм ГОСТ 10705-80 размерами 219х6,0 мм	м.	0,5		0,5	
Труба стальная электросварная прямошовная диаметром от 127 до 630 мм ГОСТ 10705-80 размерами 159х4,5 мм	м.	1,5		1,5	
Труба стальная электросварная прямошовная диаметром от 15 до 114 мм ГОСТ 10705-80 размерами 57х3,5 мм	м.	0,5		0,5	
Гильза из трубы полиэтиленовой PE100 S12,5 SDR26 Ø280х10,7 мм по ГОСТ 18599-2001 l=300 мм (для пропуска труб через стенки колодцев)	Шт.	2		2	
Гильза из трубы полиэтиленовой PE100 S12,5 SDR26 Ø355х13,6 мм по ГОСТ 18599-2001 (для пропуска труб через стенки колодцев)	Шт.	1		1	
Гильза из трубы полиэтиленовой PE100 S12,5 SDR26 Ø800х30,6мм по ГОСТ 18599-2001 (для пропуска труб через стенки колодцев)	Шт.	12		12	

Выпуск продукции (оказания услуг), предусмотренной проектом в объеме, соответствующем нормам освоения проектных мощностей в начальный период

факт начала выпуска продукции с указанием объема

Жилой дом имеет следующие показатели:

Показатели	Единица измерения	По проекту	Фактически
Общая площадь	метр в квадрате (далее – м2)		
Число этажей	этаж		
Общий строительный объем	метр в кубе (далее – м3)		
В том числе подземной части	м3		
Площадь встроенных, встроенно-пристроенных и пристроенных помещений	м2		

Показатели	По проекту			Фактически		
	число квартир	площадь квартир, м2		число квартир	площадь квартир, м2	
		общая	жилая		общая	жилая

Всего квартир, в том числе: однокомнатных двухкомнатных трехкомнатных четырехкомнатных и более						

4. Технологические и архитектурно-строительные решения по объекту характеризуются следующими данными:

Водопроводный водовод. Производительность (пропускная способность) 36625 м3/сут.

Общая протяженность трубопровода 892,3 м. Диаметр трубопровода 630 мм.

Эксплуатационное давление 0,1 Мпа.

краткие технические характеристики по особенностям его размещения, по основным материалам и конструкциям, инженерному и технологическому оборудованию

5. На объекте установлено предусмотренное проектом оборудование в количестве согласно актам о его приемке после индивидуального испытания и комплексного опробования;

6. Наружные инженерные коммуникации (холодное и горячее водоснабжение, канализация, теплоснабжение, газоснабжение, электроснабжение и связь) обеспечивают нормальную эксплуатацию объекта (здания, сооружения, помещения) и приняты городскими эксплуатационными организациями;

7. Сметная стоимость по утвержденному проекту (проектной-сметной документации):

всего 307 959 794,00 тысяч тенге, в том числе строительно-монтажных работ 282 889 020,00 тысяч тенге, оборудования, инструмента и инвентаря 7 876 519,00 тысяч тенге;

8. Сметная стоимость основных фондов, принимаемых в эксплуатацию 283 903 853,57 тысяч тенге, в том числе: стоимость строительно-монтажных работ 277 231 239,60 тысяч тенге; стоимость оборудования, инструмента и инвентаря 7 718 988,62 тысяч тенге;

9. Доля местного содержания предусмотрена в проектно-сметной документации 100% и фактически применено 80% (на объектах, финансируемых за счет государственных инвестиций и средств квазигосударственного сектора);

10. Класс энергоэффективности здания;

11. Объект построен в соответствии с утвержденным проектом (проектно-сметной документацией) и требованиями государственных нормативных документов в области архитектуры, градостроительства и строительства.

РЕШИЛ: **Реконструкцию водовода Ду 630 мм по ул. Пшембаева от ул. Абая до ул. М. Жусупа (2 нитка) г. Экибастуз** принять в эксплуатацию.

наименование объекта (комплекса)

Заказчик руководитель ГУ "Отдел строительства акимата города Экибастуза" **Шарипов Ринат Жасуланович**

фамилия, имя, отчество (при его наличии), подпись руководителя

Место печати (при наличии)

Технический надзор:

1) аттестованный (-ые) эксперт (-ы)

(фамилия, имя, отчество (при его наличии) эксперта, специализация аттестата, подпись, дата

Место печати (при наличии)

2) аккредитованная организация **ТОО «Стройсервис КНК» директор Юсупов Б.Т.**

(наименование организации)

имеющей в своем составе аттестованного (-ых) эксперта (-ов), фамилия, имя, отчество (при его наличии) руководителя, подпись, дата

Место печати (при наличии)

Шакембаев Асет Адилович аттестат №KZ28VJE00070600 от 15.11.2021 г. - в части несущих и ограждающих конструкций, KZ64VJE00075966 от 23.08.2022г. - в части инженерных сетей.

(фамилия, имя, отчество (при его наличии) эксперта, специализация аттестата), подпись, дата

Место печати (при наличии)

Авторский надзор:

1) разработчик проекта **ТОО «Казахстанский проектно-исследовательский институт «КАЗАХСТАНПРОЕКТ» Альжанов Мурат Исаевич технический директор**

(наименование организации, фамилия, имя, отчество (при его наличии), должность), подпись, дата

Место печати (при наличии)

2) организация **ТОО «Казахстанский проектно-исследовательский институт «КАЗАХСТАНПРОЕКТ» Альжанов Мурат Исаевич технический директор**

(наименование организации) имеющей в своем составе аттестованного (-ых) эксперта (-ов), фамилия, имя, отчество (при его наличии) руководителя, подпись, дата

Место печати (при наличии)

Марилов Игорь Алексеевич эксперт авторского надзора

(фамилия, имя, отчество (при его наличии) эксперта, специализация аттестата), подпись, дата

Место печати (при наличии)

Подрядчик (генеральный подрядчик) **Макарова Наталья Григорьевна**

фамилия, имя, отчество (при его наличии), подпись руководителя

Место печати (при наличии)

Уведомление
о регистрации заявления на предоставление услуги/работ

Принято заявление на работы исполнительная съемка водопровода д 630
от ТОО и Инженерные сети

Заявление зарегистрировано от «25» 12 2024 г. № 2170

Предоставление услуги/работ производится со дня получения филиалом запроса и оплаты.

Срок выполнения услуги/работ: 15 рабочих дней

Оплата должна быть произведена в течение двух рабочих дней со дня регистрации заявления и выдачи настоящего уведомления.

Настоящее уведомление составлено в 2 экземплярах, по одному для каждой из сторон.

Выдал: Гелин Е.Н
Ф.И.О., подпись работника _____ филиала

Получил: Обилов
Ф.И.О. заявителя «25» 12 2024 г.

Предоставление услуг осуществляется в соответствии с Правилами ведения и предоставления информации и (или) сведений из государственного градостроительного кадастра Республики Казахстан, утвержденного приказом Министра национальной экономики Республики Казахстан от 20 марта 2015 года № 244, согласно Ценам на товары (работы, услуги), производимые и (или) реализуемые субъектом государственной монополии в сфере государственного градостроительного кадастра, установленным приказом Министра национальной экономики Республики Казахстан от 29 февраля 2016 года № 114.

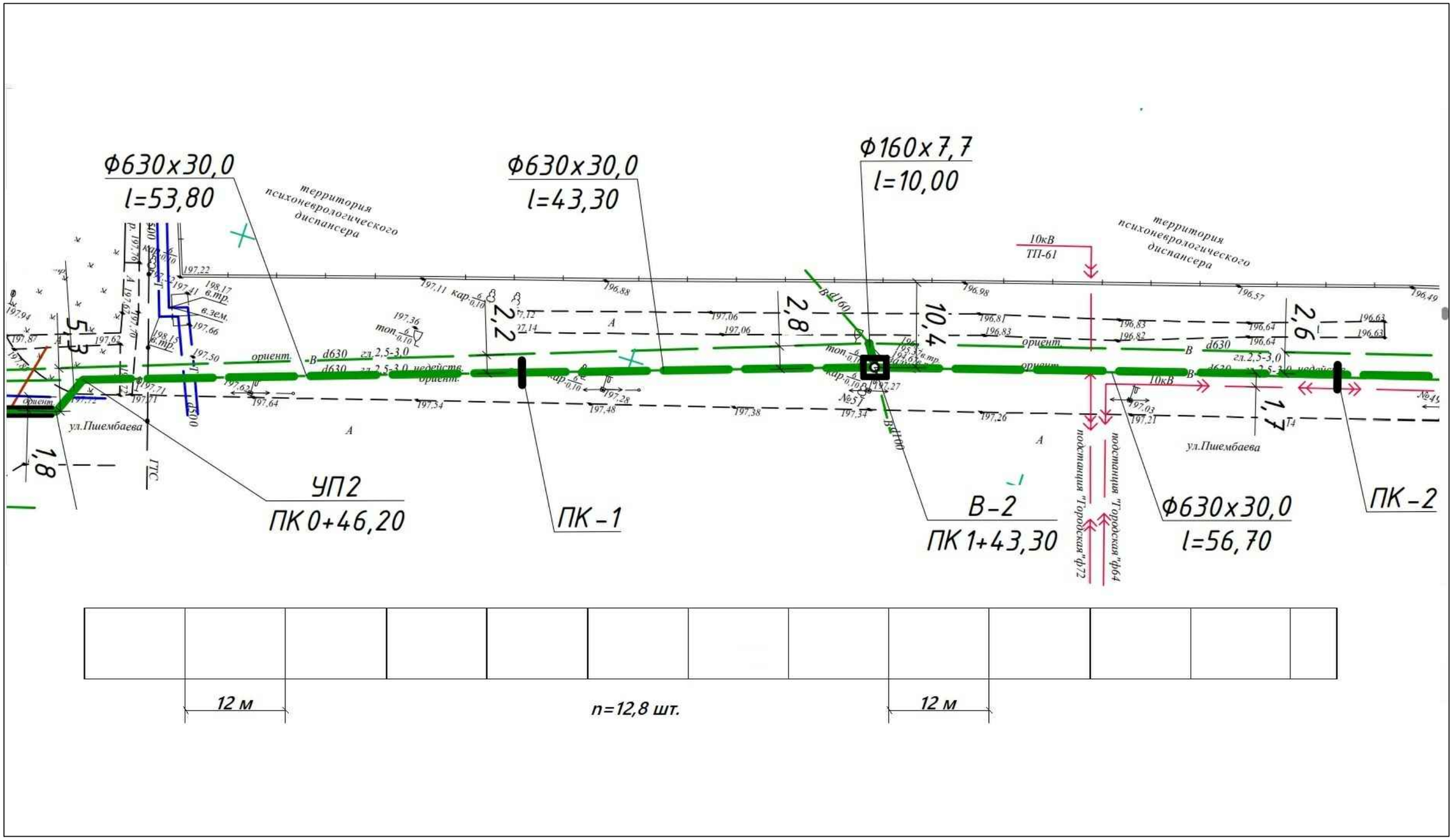

						Исполнительная схема №1
						Реконструкция водовода Ду630 мм по ул.Пшембаева (от ул.Абая до ул.М.Жусупа (2 нитка) г.Экибастуз
Из.	Кол.	Лист	№док.	Подп.	Дата	
						Наружные сети водопровода

Стадия	Лист	Листов
РП	2	2

Нач отдела				05.24	Профиль сетей водопровода с ПК0 + 46,2 до ПК2 +0,00
Проверил				05.24	ТОО "Инженерные сети "
Разработал				05.24	

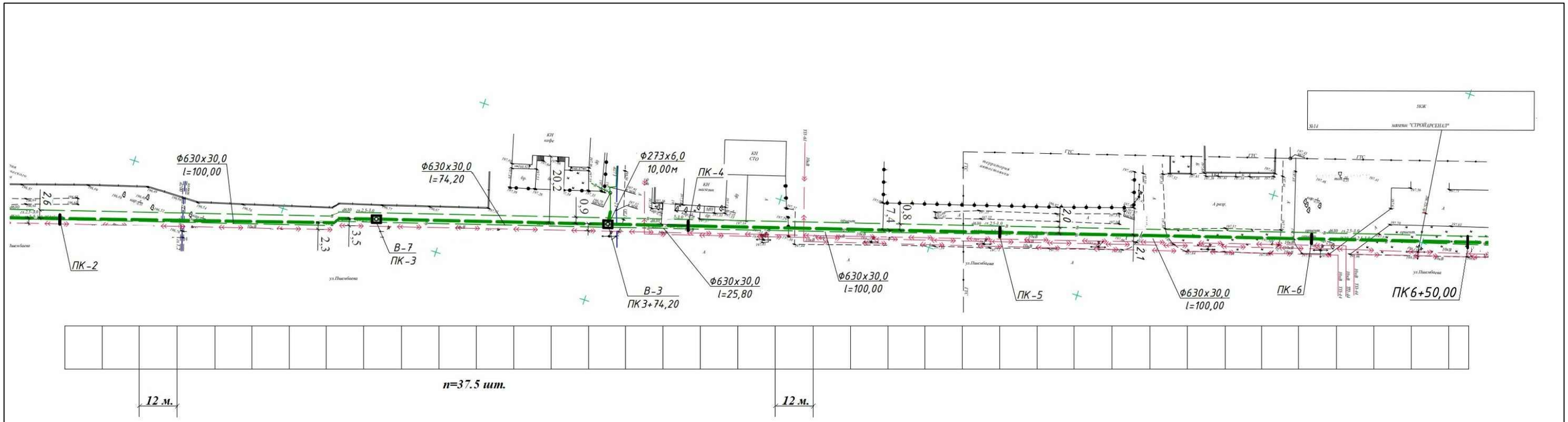

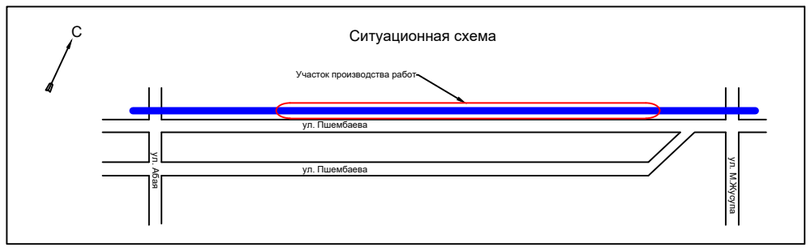

						Исполнительная схема №2
						Реконструкция водовода Ду630 мм по ул.Пшембаева (от ул.Абая до ул.М.Жусупа (2 нитка) г.Экибастуз
Из.	Кол.	Лист	№док	Подп.	Дата	
						Наружные сети водопровода — Стадия: РП; Лист: 2; Листов: 2
Нач отдела					06.24	
Проверил					06.24	Профиль сетей водопровода с ПК2 +0,00 до ПК6 +50,00
Разработал					06.24	ТОО "Инженерные сети"

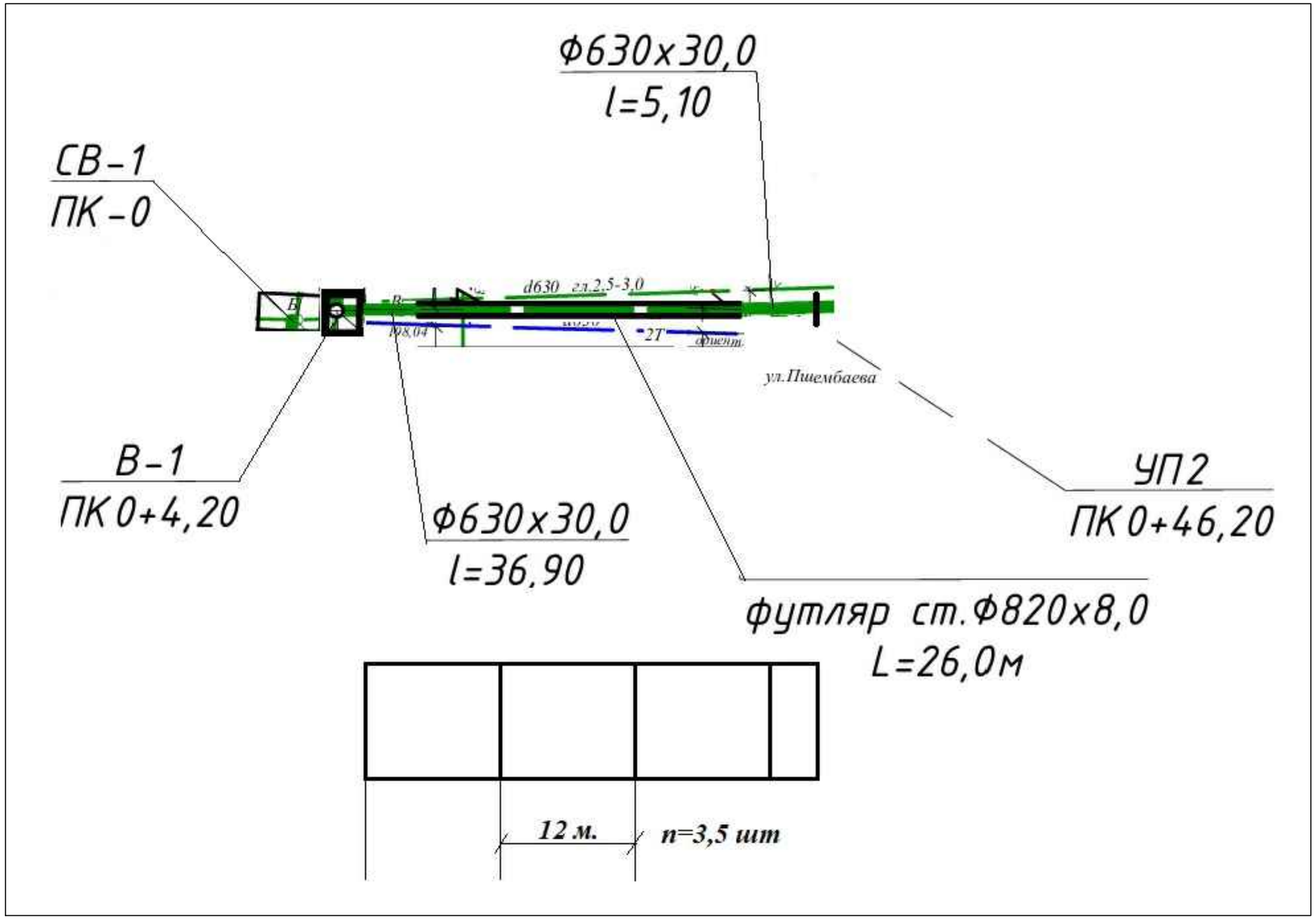



						Исполнительная схема №3
						Реконструкция водовода Ду630 мм по ул.Пшембаева (от ул.Абая до ул.М.Жусупа (2 нитка) г.Экибастуз
Из.	Кол.	Лист	№док.	Подп.	Дата	
						Наружные сети водопровода — Стадия: РП; Лист: 2; Листов: 2
Нач.отдела					07.24	Профиль сетей водопровода с ПК0 +00,00 до ПК0 +46,20 — ТОО "Инженерные сети"
Проверил					07.24	
Разработал					07.24	

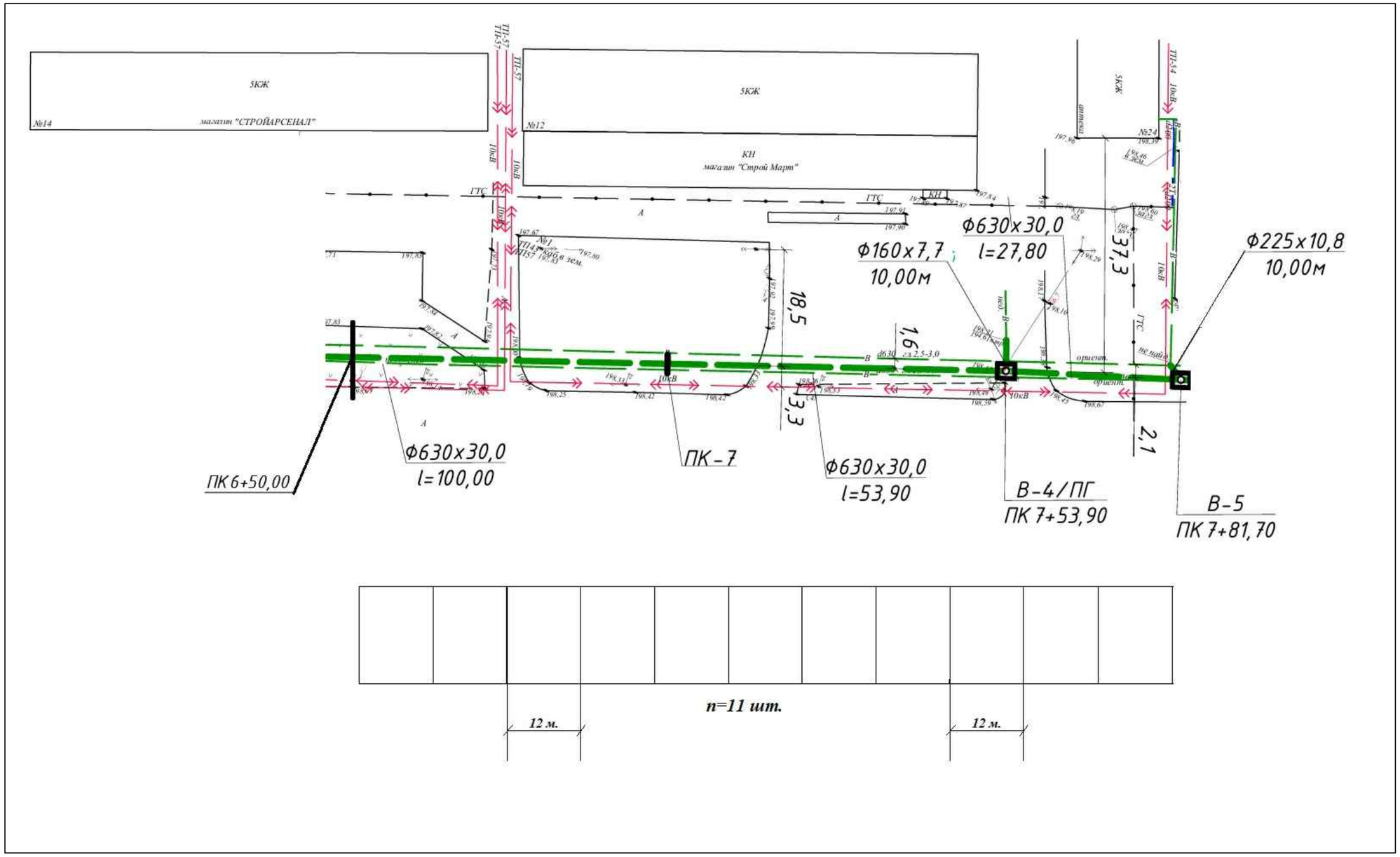

						Исполнительная схема №4
						Реконструкция водовода Ду630 мм по ул.Пшембаева (от ул.Абая до ул.М.Жусупа (2 нитка) г.Экибастуз
Из.	Кол.	Лист	№док	Подп.	Дата	
						Наружные сети водопровода — Стадия: РП; Лист: 2; Листов: 2
Нач отдела					08.24	Профиль сетей водопровода с ПК6 +50,00 до ПК7 +81,70
Проверил					08.24	ТОО "Инженерные сети"
Разработал					08.24	

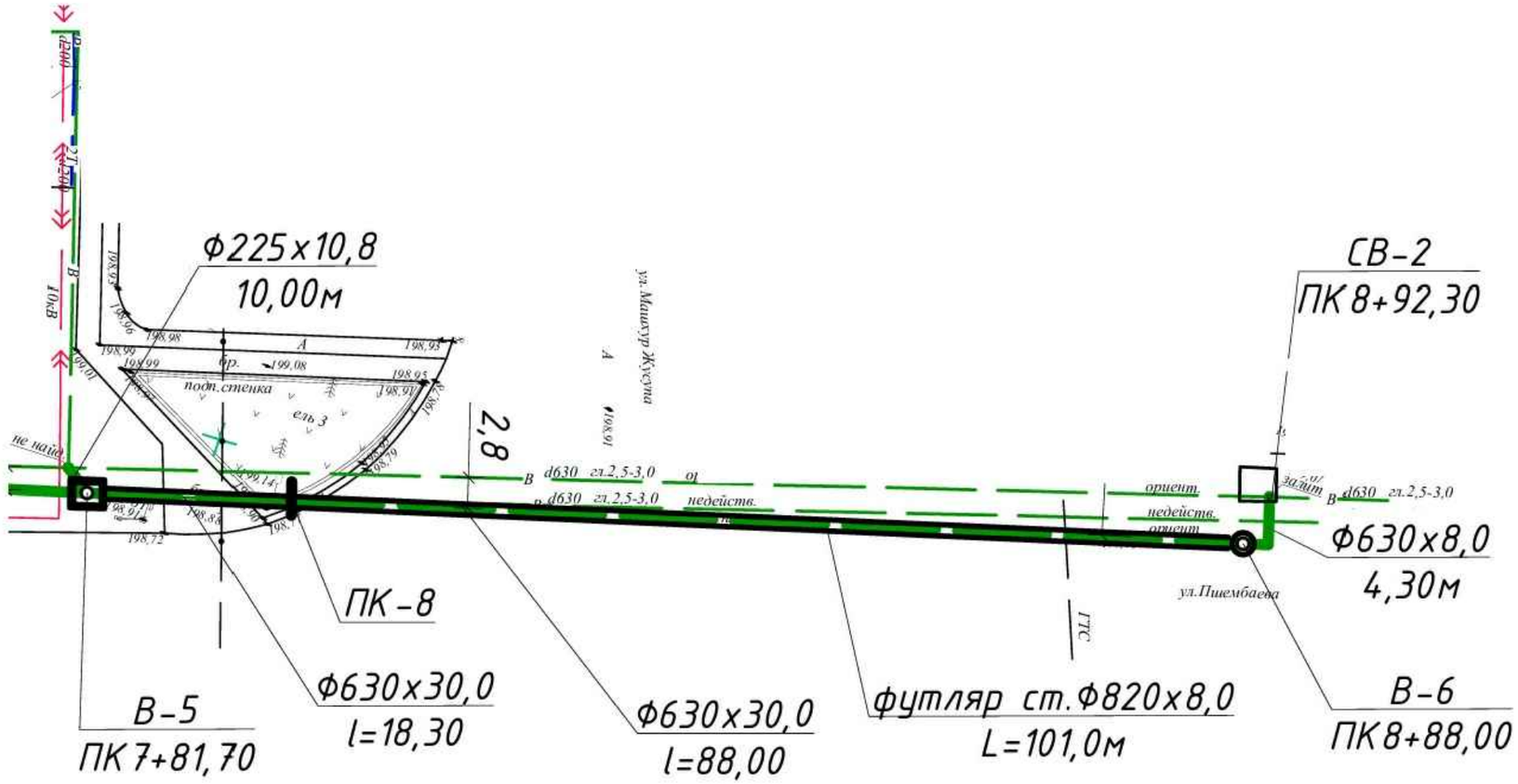



						Исполнительная схема №5	
						Реконструкция водовода Дуб30 мм по ул.Пшембаева (от ул.Абая до ул.М.Жусупа (2 нитка) г.Экибастуз	
Из.	Кол.	Лист	№док	Подп.	Дата		
						Наружные сети водопровода	Стадия: РП; Лист: 2; Листов: 2
Нач отдела					08.24		
Проверил					08.24	Профиль сетей водопровода с ПК7 +81,70 до ПК8 +92,30	ТОО "Инженерные сети"
Разработал					08.24		