Форма
в редакции приказа Министра
индустрии и инфраструктурного
развития Республики Казахстан
от 9 августа 2019 года
№ 632;
с изменениями, внесенными приказом
Министра индустрии и
инфраструктурного развития
Республики Казахстан
от 8 февраля 2021 года
№ 53

Приложение 3
к приказу Министра
по инвестициям и развитию
Республики Казахстан
от 24 апреля 2017 года № 235

Декларация о соответствии

"25" 12 2024 года

Подрядчик (генеральный подрядчик) ТОО «Инженерные сети», Республика Казахстан, Павлодарская область, г. Экибастуз, ул. Королева, строение 83 «А»
наименование организации, юридический адрес
в лице директора Макаровой Натальи Григорьевны
фамилия, имя, отчество (при наличии) руководителя организации

по объекту: «Реконструкция водовода Ду 630 мм по ул. Пшембаева от ул. Абая до ул. М. Жусупа (2 нитка) г. Экибастуз»
наименование, местонахождения объекта

заказчиком которого является ГУ «Отдел строительства акимата города Экибастуза», в лице руководителя Шарипова Рината Жасулановича
наименование организации, фамилия, имя, отчество (при наличии) руководителя

удостоверяет, что:

1. Строительно–монтажные работы на объекте выполнены в соответствии с утвержденным проектом (проектно–сметной документацией), государственными нормативами в сфере архитектурной, градостроительной и строительной деятельности;

2. Субподрядные организации:
отсутствуют;
Наименование организации

3. Проект (проектно-сметная документация) по объекту «Реконструкция водовода Ду 630 мм по ул. Пшембаева от ул. Абая до ул. М. Жусупа (2 нитка) г. Экибастуз.» № 026-23 **ПРОЕКТИРОВЩИК:** ТОО «КАЗАХСТАНСКИЙ ПРОЕКТНО-ИССЛЕДОВАТЕЛЬСКИЙ ИНСТИТУТ «КАЗАХСТАНПРОЕКТ»», государственная лицензия ГСЛ №14003241 от 24.02.2014 г. (I кат.), лицензиар Комитет по делам

строительства и жилищно-коммунального хозяйства Министерства регионального развития Республики Казахстан. Министерство регионального развития Республики Казахстан в лице руководителя Галиева В.Г.

наименование проектной организации, номер проекта

утвержден(а) Заключение (положительное) РГП «Госэкспертиза» № 06-0239/23 от 10.10.2023 г. по рабочему проекту «Реконструкция водовода Ду 630 мм по ул. Пшембаева от ул. Абая до ул. М. Жусупа (2 нитка) г. Экибастуз» в лице директора Суюндыкова С.Б. экспертов: Джумабекова Б.К., Ирмекпаева Т.Е., Абдрахмановой А.З., Самат К.М.

наименование организации, утвердившей (переутвердившей) проект и дата утверждения

4. Объект (комплекс) имеет следующие основные технико-экономические показатели (мощность, производительность, производственная площадь, протяженность, вместимость, объем, пропускная способность, провозная способность, число рабочих мест и тому подобное, заполняется по всем объектам (кроме жилых домов) в единицах измерения соответственно целевой продукции или основным видам услуг):

Мощность, производительность и так далее	ед. изм.	По проекту		Фактически	
		общая (с учетом ранее принятых)	в том числе пускового комплекса или очереди	Общая (с учетом ранее принятых)	в том числе пускового комплекса или очереди
Труба полиэтиленовая для водоснабжения PE 100 SDR 21 ГОСТ 18599-2001 размерами 630х30,0 мм	м	892,638		880,638	
Задвижка фланцевая с обрезиненным клином EPDM, с невыдвижным шпинделем, корпус из ВЧШГ, со штурвалом, для воды и нейтральных жидкостей, Т до +70°С, PN 10/16 ГОСТ 5762-2002 DN 50	шт.	2		2	
Задвижка фланцевая с обрезиненным клином EPDM, с невыдвижным шпинделем, корпус из ВЧШГ, со штурвалом, для воды и нейтральных жидкостей, Т до +70°С, PN 10/16 ГОСТ 5762-2002 DN 150	шт.	3		3	
Задвижка фланцевая с обрезиненным клином EPDM, с невыдвижным шпинделем, корпус из ВЧШГ, со штурвалом, для воды и нейтральных жидкостей, Т до +70°С, PN 10/16 ГОСТ 5762-2002 DN 200	шт.	1		1	
Задвижка фланцевая с обрезиненным клином EPDM, с невыдвижным шпинделем, корпус из ВЧШГ, со штурвалом, для воды и нейтральных жидкостей, Т до +70°С, PN 10/16 ГОСТ 5762-2002 DN 250	шт	1		1	

Фильтр сетчатый фланцевый Y-образный, корпус из чугуна, для систем водоснабжения, Т до +140°С, PN 16 СТ РК ГОСТ Р 50553-2010 DN 50	шт	2		2	
Гидрант пожарный подземный ГОСТ 8220-85 Н 1750 мм	шт	1		1	
Вантуз для удаления воздуха из систем центрального отопления давлением 1 МПа (10 кгс/см2) ВМТ-50	шт	2		2	
Колодцы водопроводные бетонные прямоугольные из сборного железобетона	шт	7		7	
Люк чугунный ГОСТ 3634-99 тип Т (С250)	к-т	7		7	
Задвижка фланцевая с обрезиненным клином EPDM, с невыдвижным шпинделем, корпус из ВЧШГ, со штурвалом, для воды и нейтральных жидкостей, Т до +70°С, PN 10/16 ГОСТ 5762-2002 DN 600	шт	2		2	
Труба полиэтиленовая для водоснабжения РЕ 100 SDR 21 ГОСТ 18599-2001 размерами 225х10,8 мм	м	10,1		10,1	
Труба полиэтиленовая для водоснабжения РЕ 100 SDR 21 ГОСТ 18599-2001 размерами 160х7,7 мм	м	20,2		20,2	
Фланец плоский приварной PN 10 ГОСТ 33259-2015 диаметром 600 мм (свободные)	шт	24		24	
Фланец плоский приварной PN 10 ГОСТ 33259-2015 диаметром 250 мм	шт	2		2	
Фланец плоский приварной PN 10 ГОСТ 33259-2015 диаметром 200 мм	шт	2		2	
Фланец плоский приварной PN 10 ГОСТ 33259-2015 диаметром 150 мм	шт.	5		5	
Фланец плоский приварной PN 10 ГОСТ 33259-2015 диаметром 50 мм	шт.	2		2	
Отвод бесшовный приварной крутоизогнутый 90°, наружным диаметром от 114 до 1220 мм ГОСТ 17380-2001 (ГОСТ 17375 2001) размерами 630х10,0 мм	шт.	1		1	
Труба стальная сварная со спиральным швом из стали марки 17Г1СУ, класс прочности К 52 СТ РК ГОСТ 31447-2012 размерами 630х10,0 мм	м.	0,035352		0,035352	
Труба стальная сварная со спиральным	м.	0,0004671		0,0004671	

швом из стали марки Ст20, класс прочности К 42 СТ РК ГОСТ 31447-2012 размерами 377х9,0 мм					
Труба стальная сварная со спиральным швом из стали марки Ст20, класс прочности К 42 СТ РК ГОСТ 31447-2012 размерами 273х8,0 мм	м.	0,468414		0,468414	
Труба стальная сварная со спиральным швом из стали марки Ст20, класс прочности К 42 СТ РК ГОСТ 31447-2012 размерами 159х6,0 мм	м.	0,0076293		0,0076293	
Труба стальная электросварная прямошовная диаметром от 720 до 1420 мм ГОСТ 10705-80 размерами 820х8,0 мм (футляр)	м.	127,52		127,52	
Труба стальная электросварная прямошовная диаметром от 127 до 630 мм ГОСТ 10705-80 размерами 630х8,0 мм	м.	18		18	
Труба стальная электросварная прямошовная диаметром от 127 до 630 мм ГОСТ 10705-80 размерами 273х6,0 мм	м.	10		10	
Труба стальная электросварная прямошовная диаметром от 127 до 630 мм ГОСТ 10705-80 размерами 219х6,0 мм	м.	0,5		0,5	
Труба стальная электросварная прямошовная диаметром от 127 до 630 мм ГОСТ 10705-80 размерами 159х4,5 мм	м.	1,5		1,5	
Труба стальная электросварная прямошовная диаметром от 15 до 114 мм ГОСТ 10705-80 размерами 57х3,5 мм	м.	0,5		0,5	
Гильза из трубы полиэтиленовой РЕ100 S12,5 SDR26 Ø280х10,7 мм по ГОСТ 18599-2001 l=300 мм (для пропуска труб через стенки колодцев)	Шт.	2		2	
Гильза из трубы полиэтиленовой РЕ100 S12,5 SDR26 Ø355х13,6 мм по ГОСТ 18599-2001 (для пропуска труб через стенки колодцев)	Шт.	1		1	
Гильза из трубы полиэтиленовой РЕ100 S12,5 SDR26 Ø800х30,6мм по ГОСТ 18599-2001 (для пропуска труб через стенки колодцев)	Шт.	12		12	

5. Технологические и архитектурно-строительные решения по объекту характеризуются следующими данными:

Реконструкция магистрального водовода Ду 630 мм по ул. Пшембаева от ул. Абая до ул. М. Жусупа (2 нитка), подающего воду питьевого качества в г. Экибастузе, обеспечение

бесперебойного и качественного водоснабжения питьевой водой, отвечающей всем требованиям по химическому и бактериологическому составу санитарным правилам РК №209 от 16 марта 2015 года «Санитарно-эпидемиологические требования к водоисточникам, местам водозабора для хозяйственно-питьевых целей, хозяйственно-питьевому водоснабжению и местам культурно-бытового водопользования и безопасности водных объектов.

краткие технические характеристики по особенностям его размещения, по основным материалам и конструкциям, инженерному и технологическому оборудованию

Приложение 2 к акту приемки
объекта в эксплуатацию
форма

Технические характеристики объекта

№ п/п	Наименование показателя	Единицы измерения	Значение
1	Производительность (пропускная способность)	м3/сут	36625
2	Общая площадь выделенной территории	га	0,2193
3	Протяженность трубопровода общая	м	892,3
4	Диаметр труб	мм	630
5	Эксплуатационное давление в сети	МПа	0,10

6. На объекте установлено предусмотренное проектом оборудование в количестве согласно актам о его приемке после индивидуального испытания и комплексного опробования.

7. Мероприятия по охране труда, обеспечению взрывобезопасности, пожаробезопасности, охране окружающей природной среды и антисейсмические мероприятия, предусмотренные проектом выполнены.

8. Строительно-монтажные работы осуществлены в сроки:

начало работ май 2024 г.;
месяц, год
окончание работ октябрь 2024 г.;
месяц, год
при продолжительности строительства: 5,0 месяцев;
по норме или по проекту организации строительства 5,0 месяцев;
фактически 5,0 месяцев.

9. Примененные строительные материалы, конструкции, оборудование и изделия соответствуют требованиям проекта и государственных нормативов.

9-1. Доля местного содержания предусмотрена в проектно-сметной документации 100 % и фактически применено 100 %
(на объектах, финансируемых за счет государственных инвестиций и средств квазигосударственного сектора)

10. Исполнительная геодезическая съемка фактического положения подземных инженерных сетей и/или зданий (сооружений) выполнена (обязательное приложение к декларации о соответствии).

10-1. Исполнительная техническая документация имеется в полном объеме, в том числе в электронном модуле.

11. Наружные инженерные коммуникации (холодное и горячее водоснабжение, канализация, теплоснабжение, газоснабжение, электроснабжение и связь) обеспечивают нормальную эксплуатацию объекта, что подтверждается поставщиками услуг по инженерному и коммунальному обеспечению.

Поставщики услуг по инженерному и коммунальному обеспечению:
ГКП «Горводоканал» отдел жилищно-коммунального хозяйства, пассажирского транспорта и автомобильных дорог акимата города Экибастуза» согласовано
Исполняющий обязанности директора_ Бекбергенова Лязат Ермекбаевна _____

наименование организации, фамилия, имя, отчество (при наличии), подпись руководителя, дата

Место печати (при наличии) _____

Подрядчик (генеральный подрядчик) считает объект «Реконструкция магистрального водовода Ду 630 мм по ул. Пшембаева от ул. Абая до ул. М. Жусупа (2 нитка)»

наименование объекта (комплекса)

готовым к приемке в эксплуатацию и гарантирует качество выполненных строительно-монтажных и специальных работ, и принимает на себя обязательство устранять дефекты, возникшие по его вине при строительстве объекта согласно гарантийного срока в соответствии с законодательством Республики Казахстан.

Подрядчик (генеральный подрядчик):
Директор ТОО «Инженерные сети» Макарова Наталья Григорьевна _____

фамилия, имя, отчество (при наличии), подпись руководителя

Место печати (при наличии) _____

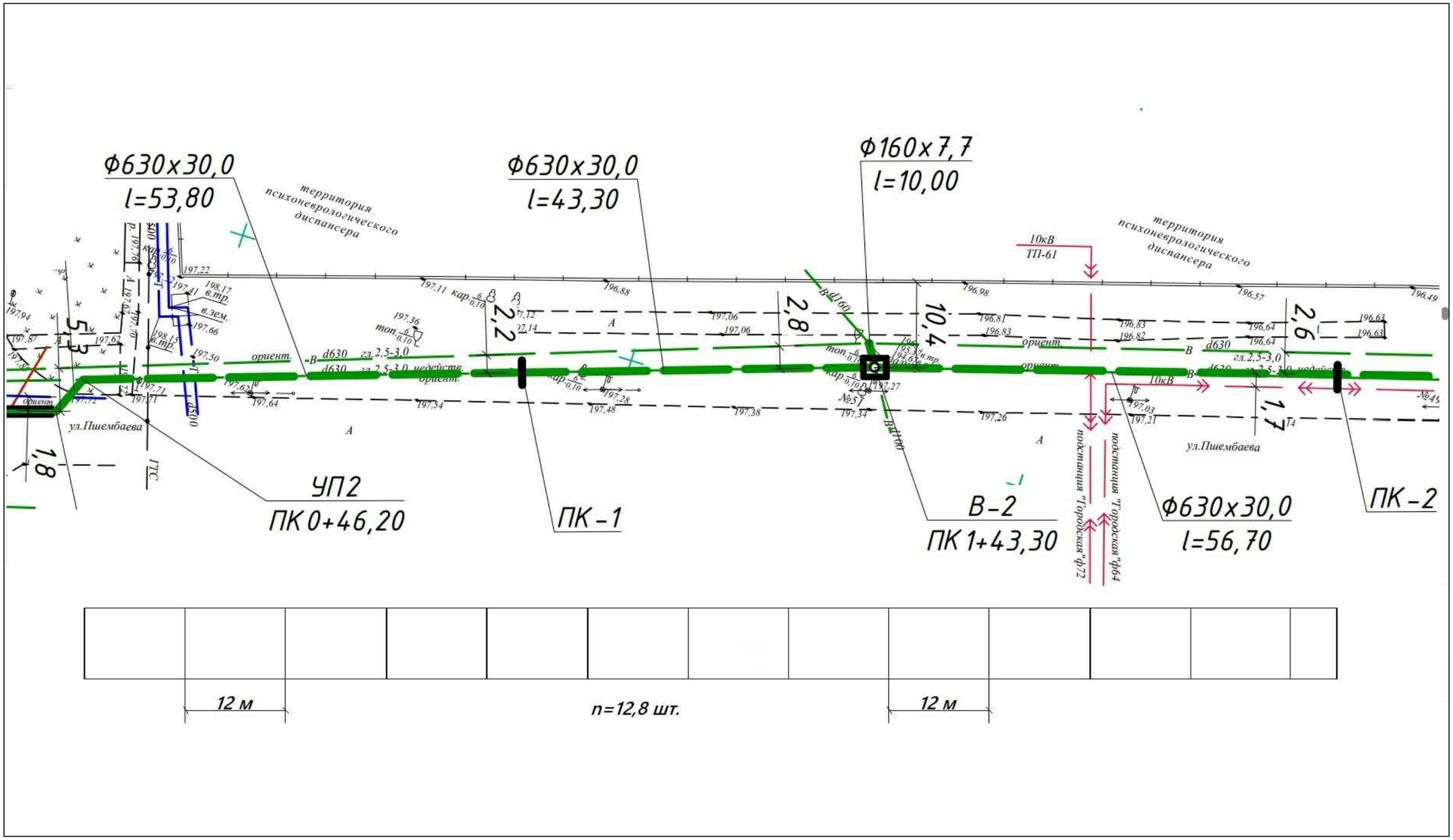

						Исполнительная схема №1
						Реконструкция водовода Ду630 мм по ул.Пшембаева (от ул.Абая до ул.М.Жусупа (2 нитка) г.Экибастуз
Из.	Кол.	Лист	№док.	Подп.	Дата	
						Наружные сети водопровода

Стадия	Лист	Листов
РП	2	2

Нач отдела				05.24	Профиль сетей водопровода с ПК0 + 46,2 до ПК2 +0,00
Проверил				05.24	ТОО "Инженерные сети "
Разработал				05.24	

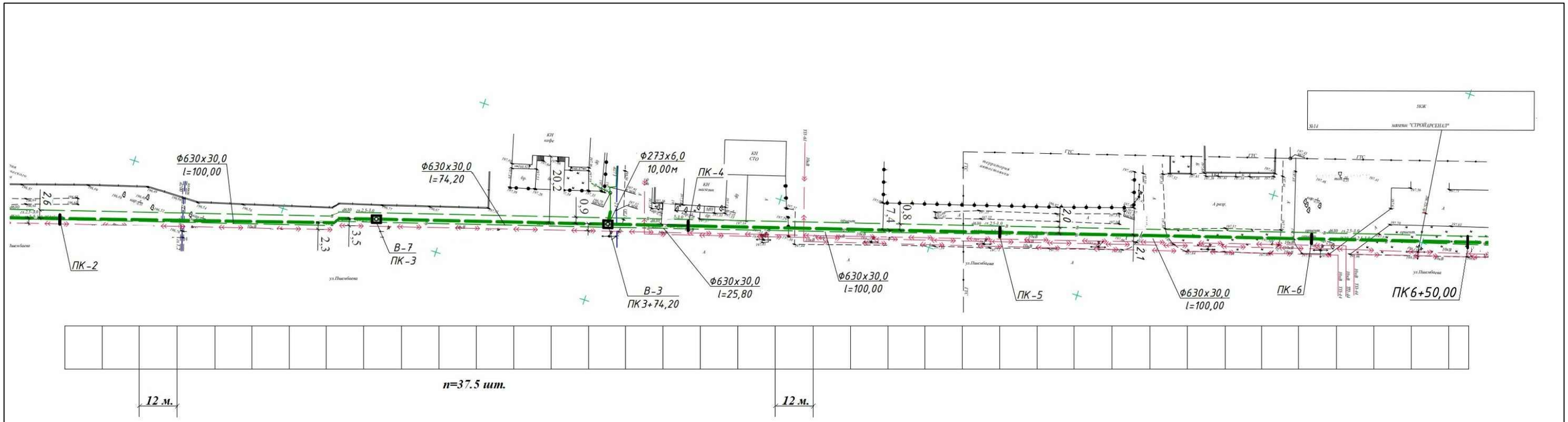

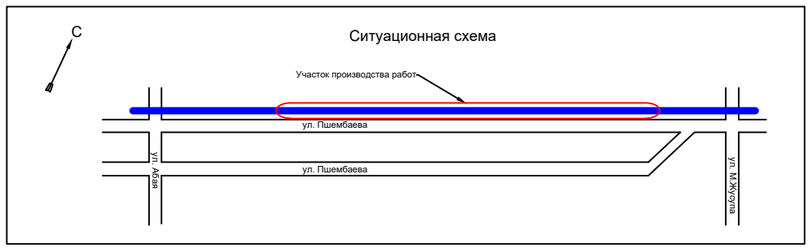

						Исполнительная схема №2
						Реконструкция водовода Ду630 мм по ул.Пшембаева (от ул.Абая до ул.М.Жусупа (2 нитка) г.Экибастуз
Из.	Кол.	Лист	№док	Подп.	Дата	
						Наружные сети водопровода — Стадия: РП; Лист: 2; Листов: 2
Нач отдела					06.24	
Проверил					06.24	Профиль сетей водопровода с ПК2 +0,00 до ПК6 +50,00
Разработал					06.24	ТОО "Инженерные сети"

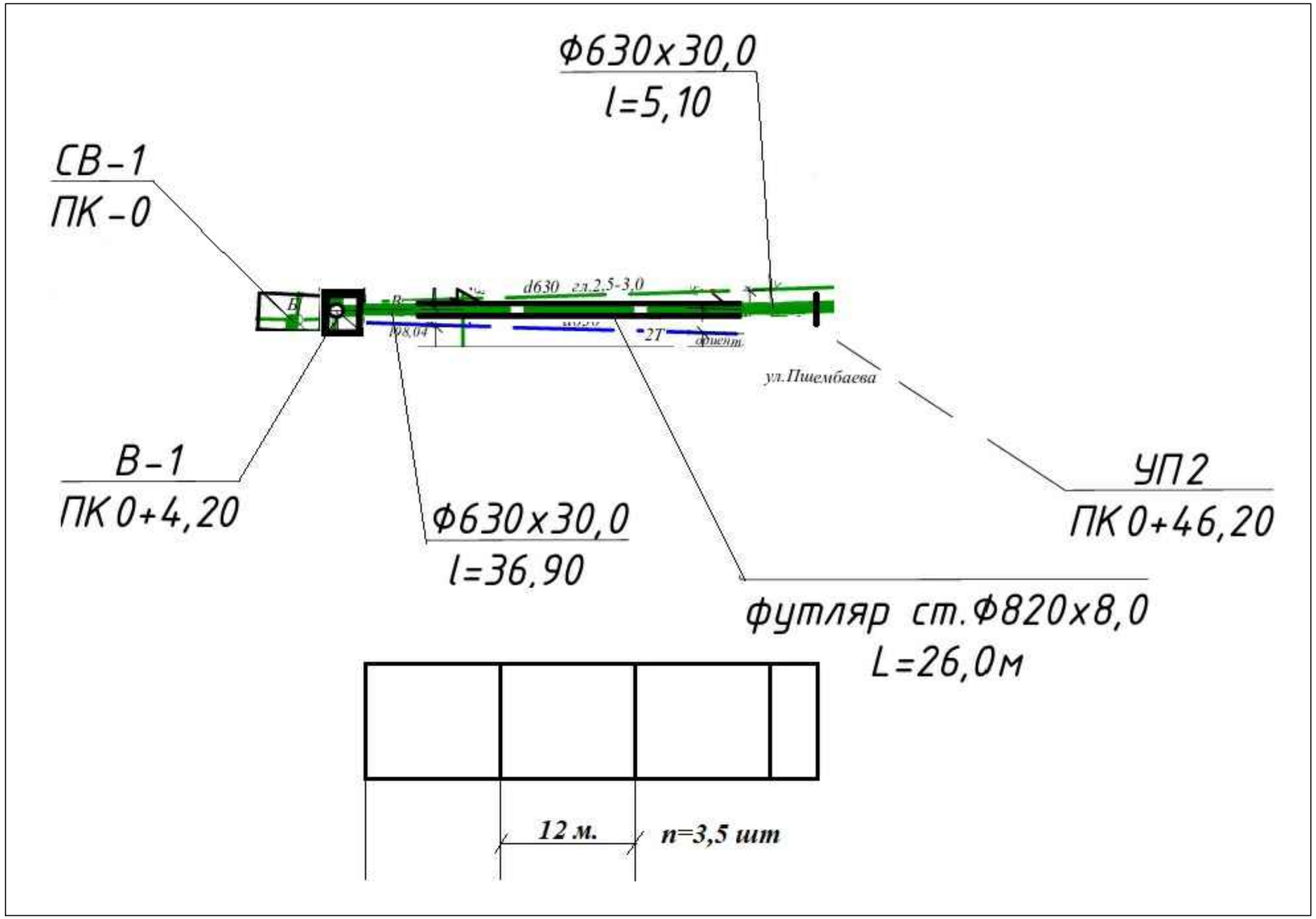



						Исполнительная схема №3
						Реконструкция водовода Ду630 мм по ул.Пшембаева (от ул.Абая до ул.М.Жусупа (2 нитка) г.Экибастуз
Из.	Кол.	Лист	№док.	Подп.	Дата	
						Наружные сети водопровода — Стадия: РП; Лист: 2; Листов: 2
Нач.отдела					07.24	Профиль сетей водопровода с ПК0 +00,00 до ПК0 +46,20 — ТОО "Инженерные сети"
Проверил					07.24	
Разработал					07.24	

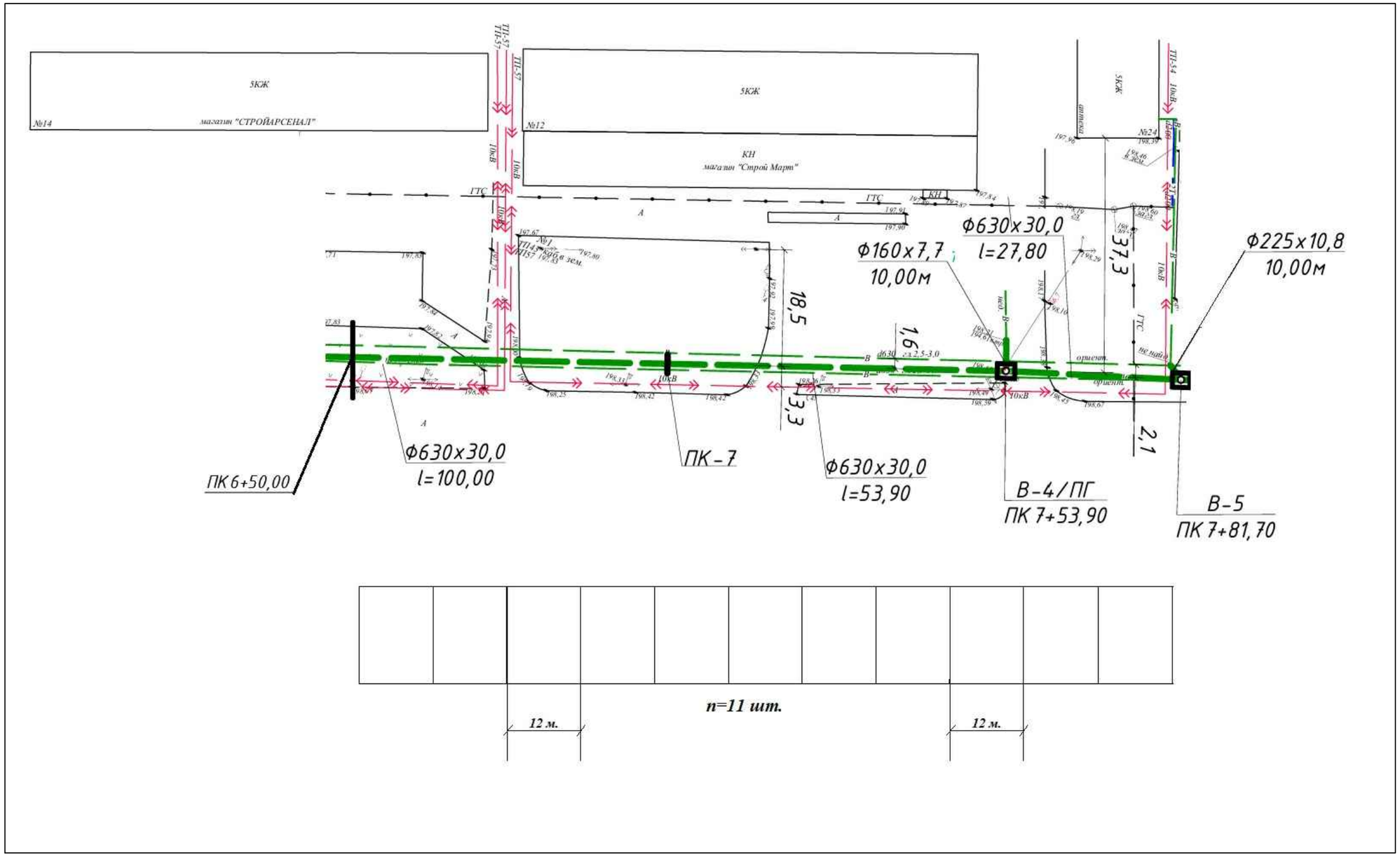

						Исполнительная схема №4
						Реконструкция водовода Ду630 мм по ул.Пшембаева (от ул.Абая до ул.М.Жусупа (2 нитка) г.Экибастуз
Из.	Кол.	Лист	№док	Подп.	Дата	
						Наружные сети водопровода — Стадия: РП; Лист: 2; Листов: 2
Нач отдела					08.24	Профиль сетей водопровода с ПК6 +50,00 до ПК7 +81,70
Проверил					08.24	ТОО "Инженерные сети"
Разработал					08.24	

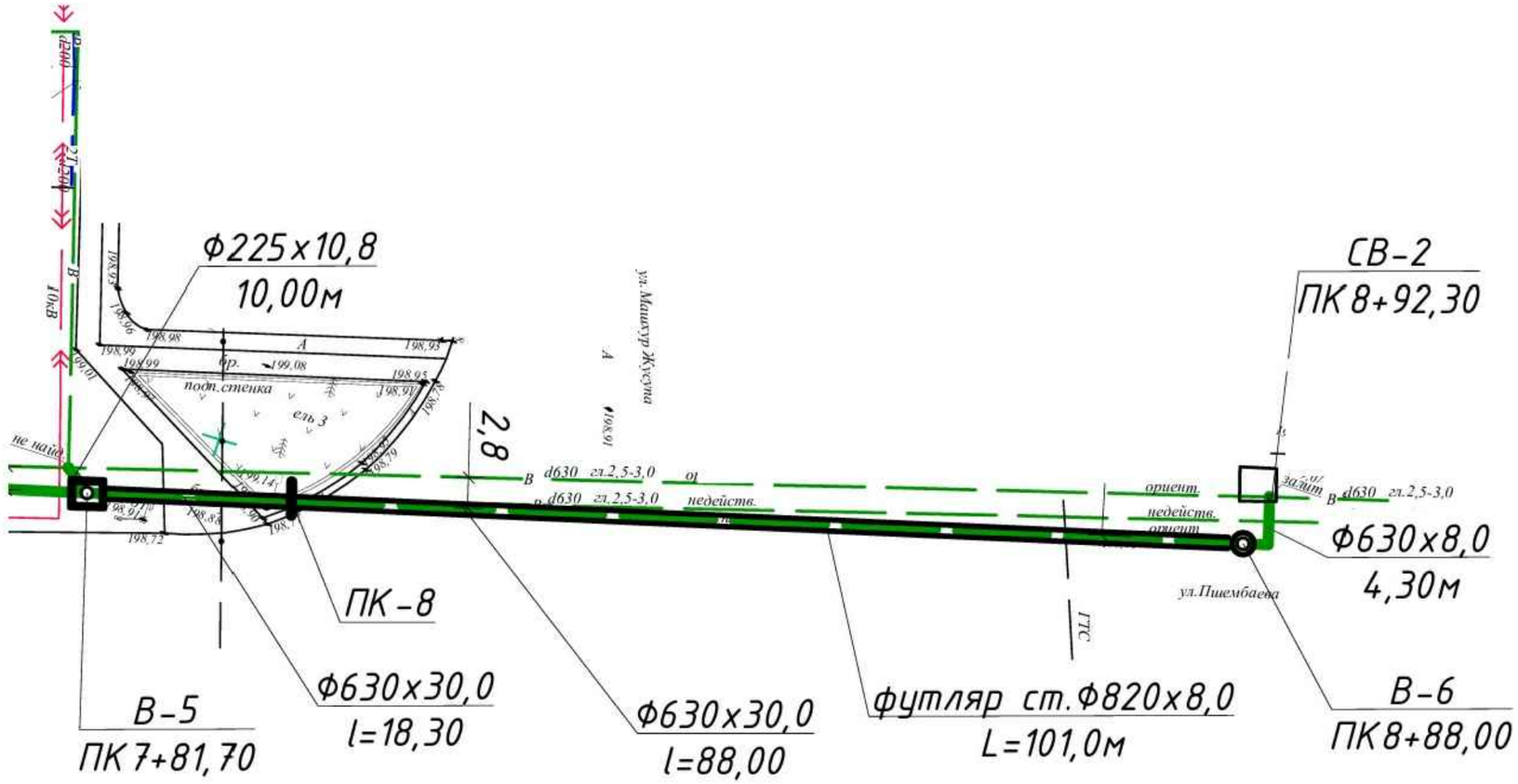



						Исполнительная схема №5	
						Реконструкция водовода Дуб30 мм по ул.Пшембаева (от ул.Абая до ул.М.Жусупа (2 нитка) г.Экибастуз	
Из.	Кол.	Лист	№док	Подп.	Дата		
						Наружные сети водопровода	Стадия: РП; Лист: 2; Листов: 2
Нач отдела					08.24		
Проверил					08.24	Профиль сетей водопровода с ПК7 +81,70 до ПК8 +92,30	ТОО "Инженерные сети"
Разработал					08.24		

Уведомление
о регистрации заявления на предоставление услуги/работ

Принято заявление на работы исполнительная съемка водопровода д 630
от ТОО и Инженерные сети

Заявление зарегистрировано от «25» 12 2024 г. № 2170

Предоставление услуги/работ производится со дня получения филиалом запроса и оплаты.

Срок выполнения услуги/работ: 15 рабочих дней

Оплата должна быть произведена в течение двух рабочих дней со дня регистрации заявления и выдачи настоящего уведомления.

Настоящее уведомление составлено в 2 экземплярах, по одному для каждой из сторон.

Выдал: Гелин Е.Н
Ф.И.О., подпись работника _____ филиала

Получил: Обилов
Ф.И.О. заявителя «25» 12 2024 г.

Предоставление услуг осуществляется в соответствии с Правилами ведения и предоставления информации и (или) сведений из государственного градостроительного кадастра Республики Казахстан, утвержденного приказом Министра национальной экономики Республики Казахстан от 20 марта 2015 года № 244, согласно Ценам на товары (работы, услуги), производимые и (или) реализуемые субъектом государственной монополии в сфере государственного градостроительного кадастра, установленным приказом Министра национальной экономики Республики Казахстан от 29 февраля 2016 года № 114.