Форма
в редакции приказа и. о. Министра индустрии
и инфраструктурного развития
Республики Казахстан
от 2 августа 2021 года № 413
Утвержден приказом Министра
по инвестициям и развитию
Республики Казахстан
от 24 апреля 2017 года № 234

Акт приемки объекта в эксплуатацию

"18" июня 2024года

Заказчик ***Государственное учреждение «Управление строительства Павлодарской области», руководитель Сатиев Кадылжан Каирбекович, БИН 140340017022, тел. 8(1782)32-73-48, Павлодарская область, г.Павлодар, площадь Победы, 5б***

фамилия, имя, отчество (при наличии) – для физических лиц, наименование организации – для юридических лиц, БИН, телефон, почтовый индекс, область, город, район, населенный пункт, наименование улицы, номер дома/здания (стационарного помещения)

на основании:

Декларации о соответствии (прилагается) ***от «18»июня 2024 года ТОО «ГСУ Курылыс», БИН 970740001707, город Павлодар, улица Еділе би, дом № 76, руководитель Темирбулатов Нурлан Кабыкенович***

дата декларации, наименование подрядной (генподрядной) организации, фамилия, имя, отчество (при наличии) руководителя, юридический адрес

Заключения о качестве строительно-монтажных работ (прилагается) ***от «18»июня 2024 года, ТОО «KZ Стройэксперт», БИН 020340001190, г. Алматы, Алмалинский район, Муканова, 241,3; заместитель директор Кучербаев Даулет Жумагалиевич; эксперт технического надзора Акипова Рината Маратовича, аттестат № KZ36VJE00034760 от 07.02.2018г. по объектам второго и третьего уровней ответственности – в части инженерных сетей, № KZ84VJE00030501 от 15.09.2017г. по объектам второго и третьего уровней ответственности – в части несущих и ограждающих конструкций, № KZ87VJE00030932 от 02.10.2017г. по объектам второго и третьего уровней ответственности – в части технологического оборудования***

дата заключения, наименование организации, фамилия, имя, отчество (при наличии) экспертов технического надзора, № и дата получения аттестатов

Заключения о соответствии выполненных работ проекту (прилагается) ***от «18»июня 2024 года, ТОО «Astana Project», БИН 020940005680, г.Астана, район «Алматы» , жилой массив юго-восток переулок Жайдарман, 1; директор Суюндыков Жомарт Шаханович; эксперт авторского надзора Смагулов К.К***

дата заключения, наименование организации, фамилия, имя, отчество (при наличии) экспертов авторского надзора, № и дата получения аттестатов

произведя осмотр готовности предъявленного подрядчиком (генеральным подрядчиком) к приемке в эксплуатацию объекта***: «Строительство пристройки к ГУ «Средняя общеобразовательная школа-гимназия №9 города Павлодара», технически сложный объект II (нормального) уровня ответственности***

наименование объекта, вид строительства (новое, расширение, реконструкция, техническое перевооружение, модернизация, капитальный ремонт), уровень ответственности, техническая и технологическая сложность объекта

по адресу: ***город Павлодар, ул. Академика Чокина,90***

(область, район, населенный пункт, микрорайон, квартал, улица, номер дома (корпуса)

проверив комплектность исполнительной технической документации, подтверждает, что:

1. Строительство объекта осуществлено на основании:

1) решения (постановления) о предоставлении соответствующего права на землю

постановление №345/1 от 29.03.2024 г.

документ, подтверждающий наступление юридических фактов (юридических составов), на основании которых возникают, изменяются или прекращаются права на земельный участок, в том числе договоры, решения судов, правовые акты исполнительных органов, свидетельство о праве на наследство, передаточный акт или разделительный баланс при реорганизации негосударственных юридических лиц, владеющих земельным участком на праве собственности или выкупивших право временного возмездного землепользования (аренды)

либо решения о реконструкции (перепланировке, переоборудовании) помещений (отдельных частей) существующих зданий от "___"_____20___года №_____;
наименование органа, вынесшего решение

2) талона о приеме уведомления о начале или прекращении осуществления деятельности или определенных действий

Государственное учреждение «Управление государственного архитектурно-строительного контроля Павлодарской области» KZ06REA00282643 от 28.06.2022г; KZ21REA00336499 от 09.06.2023г

наименование органа, принявшего уведомление, дата выдачи талона

3) проекта (проектно-сметной документации) ***ТОО «Astana Project»***

наименование проектной организации, номер проекта

утвержденного(й) ***ТОО «Astana Project» заключение № 06-0076/22 от 16.03.2022 г.;***

наименование организации, утвердившей (переутвердившей) проект и дата утверждения

2. Строительно-монтажные работы осуществлены в сроки:
начало работ ***июнь 2022г***;
месяц, год
окончание работ ***02.02.2024 г.***;
месяц, год
при продолжительности строительства, месяц: ***10 месяца***;
по норме или по проекту организации строительства, месяц: ***10 месяца***;
фактически, месяц: ____20_____

3. Объект (комплекс) имеет следующие основные технико-экономические показатели (мощность, производительность, производственная площадь, протяженность, вместимость, объем, пропускная способность, провозная способность, число рабочих мест и тому подобное, заполняется по всем объектам (кроме жилых домов) в единицах измерения соответственно целевой продукции или основным видам услуг):

Мощность, производительность и так далее	Единица измерения	По проекту		Фактически	
		общая (с учетом ранее принятых)	в том числе пускового комплекса или очереди	общая (с учетом ранее принятых)	в том числе пускового комплекса или очереди
Общая площадь	м2	4864,80	4864,80	4864,80	4864,80
Площадь застройки	м2	1288,92	1288,92	1288,92	1288,92
Площадь покрытия	м2	1594,5	1594,5	1594,5	1594,5

Выпуск продукции (оказания услуг), предусмотренной проектом в объеме, соответствующем нормам освоения проектных мощностей в начальный период _____;
факт начала выпуска продукции с указанием объема

Жилой дом имеет следующие показатели:

Показатели	Единица измерения	По проекту	Фактически
Общая площадь	метр в квадрате (далее – м2)	4864,80	4864,80
Число этажей	этаж	4	4
Общий строительный объём	метр в кубе (далее – м3)	21 319,74	21 319,74
В том числе подземной части	м3		
Площадь встроенных, встроенно-	м2		

Площадь встроенных, встроенно-пристроенных и пристроенных помещений	м2		

Показатели	По проекту			Фактически		
	число квартир	площадь квартир, м2		число квартир	площадь квартир, м2	
		общая	жилая		общая	жилая
Всего квартир, в том числе: однокомнатных двухкомнатных трехкомнатных четырехкомнатных и более						

4. Технологические и архитектурно-строительные решения по объекту характеризуются следующими данными:

Рабочим проектом предусмотрено строительство пристройки к существующему зданию ГУ «Средняя общеобразовательная школа-гимназия №9 города Павлодара».

Конструктивная схема здания принята рамная. Каркас здания принят из монолитного железобетона.

Пролет спортзала 12,1м, пролеты административной части 4,9м, 7,2м. Плиты покрытия спортзала выполняется монолитным, по фермам, по прогонам и по профилированному настилу, укладываемому по прогонам.

Фундаменты ленточные и столбчатые монолитные высотой 600 мм из бетона класса В25 армированы арматурой класса А-III по ГОСТ 34028-2016. Под фундаменты предусмотрена бетонная подготовка толщиной из бетона класса В7,5, щебеночная подготовка толщиной 100 мм Основанием под фундаменты служит супесь. Физио-механические характеристики грунта: плотность - 1,78 г/см3, модуль деформации при естественной влажности - 120 кгс/см2, угол внутреннего трения - 29 градусов, сила сцепления при водонасыщении - 0,10 кгс/см2.

Колонны - монолитные сечением 400х600мм, 400х400мм, стены монолитные толщиной 200 мм, перекрытие монолитные толщиной 200 мм со скрытыми балками 400х500 (h) из бетона класса В25 армированы арматурой класса А-III по ГОСТ 34028-2016.

Лестницы - сборные железобетонные марши ГОСТ 8717-2016, косоуры из швеллера №18 ГОСТ 8240-97.

Спортзал и актовый зал пролетом 12 метров - перекрыты металлическими фермами высотой 1,83 м. Фермы предусмотрены из квадратной трубы по ГОСТ 30245-2012.

Предусмотрены горизонтальные связи из квадратной трубы по ГОСТ 30245-2012, вертикальные связи из квадратной трубы по ГОСТ 30245-2012.

Фундаменты галереи - фундаментные блоки по ГОСТ 13579-78 по песчаной подготовке.

Стены - кирпич керамический пустотелый с вертикальным расположением пустот, рядовой, с размерами 250х120х88мм, формата 1,4НФ, марки по прочности М100, марки по морозостойкости F35 КРВ-р-пу-250х120х88/1,4НФ/100/1,4/35/ГОСТ 530-2012 на цементно-песчаном растворе М50, толщ. - 380 мм.

Водопроводные сети системы В1 запроектированы из полиэтиленовых труб ПЭ100 SDR 21-63х3 «питьевая» по ГОСТ 18599-2001, ввод в здание предусмотрен из стальных электросварных труб диаметром 57х3,5 по ГОСТ 10704-91.

Общая протяженность сети В1 составляет 129,65 м.

Трубопроводы сетей К1, К3 выполнены из канализационных труб НПВХ DN 110х3,2 по ГОСТ 54475-2011 (на выпусках из здания пристройки), из труб гофрированных двухслойных из полипропилена DN/OD 160 SN10 СТ ТОО 4758-1930-01-21-01-2013, а также из

полиэтиленовых напорных труб ПЭ100 SDR 21-160х7,7 техническая по ГОСТ 18599-2001.

Общая протяженность сетей составит 165,3м.

*Протяженность тепловой сети 2Д89*3,5/180 - 128,8 м.*

Для обеспечения потребного напора в сети В2 на нужды пожаротушения предусмотрена подача воды насосной установкой марки Energo Pro EPF-B3.5-30-1.1-W-L.V str

Для обеспечения потребного напора в сети хозяйственно-питьевого водопровода устанавливается повысительная насосная установка марки Energo Pro EPF-FJ9.6-16-1.1-W-LX str

Для электроснабжения объекта предусмотрена прокладка КЛ-0,4 кВ - выполнена кабелем АПвБбШпнг-LS и ВВГнг(А)-FRLS расчетного сечения. Точкой подключения является ЦС/ПС 110/10кВ Правобережная ячейка 10кВ №36 ЦС/ПС 110/10кВ Центральная городская ячейка 10кВ №31 10/0,4кВ ТЦС /ТП 10/0,4кВ №189 (2х400кВА); ЦС/ПС 110/10кВ Центральная городская ячейка 10кВ №31 10/0,4кВ ТК,
СГТП 10/0,4кВ №495 (2х400кВА);

Монтаж ЛЭП-0,4 кВ от РУ-0,4 кВ ТП №189, выход из ТП выполнен в кабельном канале, подключение выполнено от Т-2 панель №1 присоединение №3 с установкой РПС
левый привод.

Монтаж ЛЭП-0,4 кВ от РУ-0,4 кВ ТП №495, выход из ТП выполнен в кабельном канале, подключение выполнено от Т-1 с установкой панели Щ0-70

В качестве третьего независимого источника электроснабжения предусмотрен существующий дизель-генератор, в помещении ДГУ.

Прокладка КЛ-0,4 кВ - выполнена кабелем ВВГнг(А)-FRLS.

краткие технические характеристики по особенностям его размещения, по основным материалам и конструкциям, инженерному и технологическому оборудованию

5. На объекте установлено предусмотренное проектом оборудование в количестве согласно актам о его приемке после индивидуального испытания и комплексного опробования;

6. Наружные инженерные коммуникации (холодное и горячее водоснабжение, канализация, теплоснабжение, газоснабжение, электроснабжение и связь) обеспечивают нормальную эксплуатацию объекта (здания, сооружения, помещения) и приняты городскими эксплуатационными организациями;

7. Сметная стоимость по утвержденному проекту (проектной-сметной документации): всего **1391853,0** тысяч тенге, в том числе строительно-монтажных работ **1000349,0** тысяч тенге, оборудования, инструмента и инвентаря **391504,0** тысяч тенге;

8. Сметная стоимость основных фондов, принимаемых в эксплуатацию _____тысяч тенге, в том числе строительно-монтажных работ _____тысяч тенге, оборудования, инструмента и инвентаря _____тысяч тенге;

9. Доля местного содержания предусмотрена в проектно-сметной документации 100% и фактически применено ____(на объектах, финансируемых за счет государственных инвестиций и средств квазигосударственного сектора);

10. Класс энергоэффективности здания – **А**;

11.Объект построен в соответствии с утвержденным проектом (проектно-сметной документацией) и требованиями государственных нормативных документов в области архитектуры, градостроительства и строительства.

РЕШИЛ: ***«Строительство пристройки к ГУ «Средняя общеобразовательная школа-гимназия №9 города Павлодара»*** принять в эксплуатацию.

наименование объекта (комплекса)

Заказчик: ***Государственное учреждение «Управление строительства Павлодарской области», руководитель Сатиев Кадылжан Каирбекович***

фамилия, имя, отчество (при его наличии), подпись руководителя

Место печати (при наличии)

Технический надзор:

1) ***Акипова Рината Маратовича, аттестат № KZ84VJE00030501 от 15.09.2017г. по объектам второго и третьего уровней ответственности – в части несущих и ограждающих конструкций***

(фамилия, имя, отчество (при его наличии) эксперта, специализация аттестата), подпись, дата

Место печати (при наличии)

2) аккредитованная организация: ***ТОО «KZ Стройэксперт», 1) Акипова Рината Маратовича, аттестат № KZ84VJE00030501 от 15.09.2017г., заместитель директор Кучербаев Даулет Жумагалиевич***

(наименование организации) имеющей в своем составе аттестованного (-ых) эксперта (-ов), фамилия, имя, отчество (при его наличии) руководителя, подпись, дата

Место печати (при наличии)

(фамилия, имя, отчество (при его наличии) эксперта, специализация аттестата), подпись, дата

Место печати (при наличии)

Авторский надзор:

1) разработчик проекта ***ТОО «Astana Project», директор Суюндыков Жомарт Шаяханович***

(наименование организации, фамилия, имя, отчество (при его наличии), должность), подпись, дата

Место печати (при наличии) Суюндыков Ж.Ш.

2) организация ***ТОО «Astana Project», директор Суюндыков Жомарт Шаяханович***

(наименование организации) имеющей в своем составе аттестованного (-ых) эксперта (-ов), фамилия, имя, отчество (при его наличии) руководителя, подпись, дата

Место печати (при наличии)

Суюндыков Ж.Ш.

(фамилия, имя, отчество (при его наличии) эксперта, специализация аттестата), подпись, дата

Место печати (при наличии)

3) аттестованный (-ые) эксперт (-ы) ***Смагулов К.К.***

(фамилия, имя, отчество (при его наличии) эксперта, специализация аттестата), подпись, дата

Место печати (при наличии)

Подрядчик (генеральный подрядчик) ***руководитель Темирбулатов Нурлан Кабыкенович***

фамилия, имя, отчество (при его наличии), подпись руководителя

Место печати (при наличии)

Приложение 2
к акту приемки объекта в эксплуатацию
форма

Технические характеристики объекта (многоквартирные жилые дома, промышленные, торговые объекты и т.п.)

Наименование (многоквартирный жилой дом, промышленные, торговые объекты и т.п.)	Общие сведения								
	Количество этажей (этаж)	Количество помещений, комнат	Площадь застройки (м2)	объем здания (м3)	общая площадь (м2)	жилая площадь (м2)	площадь нежилых помещений (м2)	площадь парковочных мест (м2)	площадь балкона, лоджии (м2)
1	2	3	4	5	6	7	8	9	10
Пристройка к ГУ «Средняя общеобразовательная школа-гимназия №9 города Павлодара»	4	94	1288,92	21319,74	4864,8	-	-	-	-

продолжение таблицы

Описание конструктивных элементов			Вид отопления	Благоустройство				
фундамент	стены	кровля		электроснабжение	водоснабжение	горячее водоснабжение	канализация	газоснабжение
11	12	13	14	15	16	17	18	19
Сборные железобетонные фундаментные блоки	кирпич	Чердачное двускатное	Центральное	Центральное	Центральное	Центральное	Центральное	Центральное

Распределение площади

№		В отдельных	В помещениях	В	В гостиницах

		квартирах	коридорного типа	общежитиях	
1	Количество жилых квартир				
2	Количество жилых комнат				
3	Общая площадь (м 2)				
4	Жилая площадь (м 2)				

продолжение таблицы

Из общего числа площади				Распределение квартир по числу комнат				
в мансардах	в подвалах	в цокольных этажах	в бара ках	1-комнатные	2-комнатные	3-комнатные	4-комнатные	5-комнатные

Нежилые помещения

Площадь (м2)	Жилая площадь в нежилых помещениях	Торговая	Промышленно-производственных зданий и сооружений	Складская	Бытового обслуживания	Гаражи	Организаций и учреждений управления, научных, банковский, общественных и т.п.
1	2	3	4	5	6	7	8
Основная							
Вспомогательная							

продолжение таблицы

Общественного питания	Учреждений образования	Транспортных зданий и сооружений	Здравоохранения, лечебного назначения	Физкультуры и спорта	Учреждений культуры и искусства	Сооружений инженерных сетей	Прочие	Всего
9	10	11	12	13	14	15	16	17

Перечень документов, прилагаемых к техническим характеристикам объекта:

1. Поэтажные планы _____план 1,2,3,4 этажа _____
2. Экспликация к поэтажным планам _____экспликация к 1,2,3,4 этажу_____

Экспликация земельного участка (м2)

Общая площадь земельного участка	Застроенная площадь			Незастроенная площадь		
				асфальтовые покрытия	прочие замощения	грунт
	всего	под основными строениями	под прочими постройками и сооружениями			
1	2	3	4	5	6	7
4864,80	1288,92			1177,8		

продолжение таблицы

Незастроенная площадь (м2)									
оборудованные площадки				зеленые насаждения					
всего	спортивные	детские	хозяйственные	всего	в том числе				
					газон с деревьями	плодовый сад	газоны, цветочные клумбы	огород	прочие
8	9	10	11	12	13	14	15	16	17

							клумбы		
8	9	10	11	12	13	14	15	16	17
					1618.0				

Экспликация к плану объекта

Этаж	Номер помещения, квартиры	Номера частей помещения, квартиры	Назначение частей помещения, квартиры	Площадь по внутреннему обмеру (м2), в том числе			
				Общая	Полезная	Жилая	Нежилая
1	2	3	4	5	6	7	8

продолжение таблицы

Площадь по внутреннему обмеру (м2), в том числе								
В отдельных квартирах	В общежитиях	В гостиницах	Торговая	Промышленно-производственных зданий и сооружений	Складская	Учреждений образования	Предприятий бытового обслуживания	Организаций и учреждений управления, научных, банковских, общественных и т.п.
9	10	11	12	13	14	15	16	17

продолжение таблицы

Площадь по внутреннему обмеру (м2), в том числе							
Предприятий	Организации	Физкультурно-	Учреждений	Транспортных	Сооружений	Гаражей	Прочие

общественного питания	здравоохранения	спортивная	культуры и искусства	зданий и сооружений	инженерных сетей		
18	19	20	21	22	23	24	25

Техническое описание конструктивных элементов основного строения

№ п.п.	Наименование конструктивных элементов		Описание конструктивных элементов (материал, отделка и т.д.)
1	2		3
1	Фундамент		монолитные железобетонные
2	1) наружные и внутренние капитальные стены		кирпич
	2) перегородки		кирпич
3	Перекрытия	чердачное	
		междуэтажное	
4	Крыша		металлочерепица с полимерным покрытием по деревянному каркасу
5	Полы	1-го этажа	дощатый, керамическая плитка и линолеум
		последующих этажей	

6	Проемы	окна		ПВХ
		двери		ПВХ, деревянные, металлические
7	Отделочные работы	внутренние		улучшенная отделка стен и потолков
		наружные		
8	Горячее водоснабжение			
9	Водопровод			центральное
10	Канализация			центральное
11	Электроосвещение			центральное
12	Отопление	печное		
13		печное газовое		
14		от ТЭЦ		центральное
15		от АГВ		
16		от индивидуальной отопительной установки	на газе	
17			на твердом топливе	
18		от районной	на газе	

		котельной		
19			на твердом топливе	
20	Разные работы			

Техническое описание служебных построек

Показатели	Наименование служебных построек								
Площадь (м 2)									
Высота строения (м)									
Объем строения (м 3)									
Фундамент									
Стены									
Перекрытия									
Крыша									
Полы									
Окна									
Двери									

Внутренняя отделка									
Наружная отделка									
Печи									

Техническое описание внутридворовых сооружений

Наименование сооружений	Размер в метрах				Объем (м 3)	Материал
	длина	ширина	площадь	высота или глубина		
1	2	3	4	5	6	7

Техническое описание отдельных частей строения (подвалов, полуподвалов, мезонинов, мансард)

Наименование и назначение отдельных частей строения	Заглубление спланированной поверхности земли до пола подвала	Описание элементов					
		стены	перекрытия	полы	внутренняя отделка	крыша	дополнительные устройства
1	2	3	4	5	6	7	8

Техническое описание нежилых пристроек к основному строению

Наименование конструктивных элементов	Техническое описание конструктивных элементов
1	2
Фундамент	

Стены и перегородки		
Крыша		
Полы		
Перекрытия		
Проемы		
Отделочные работы		
наружные		
Разные работы		
Итого:		
Фундамент		
Стены и перегородки		
Крыша		
Полы		
Перекрытия		

Проемы	окна	
	двери	
Отделочные работы	внутренние	
	наружные	
Разные работы		
Итого:		
Фундамент		
Стены и перегородки		
Крыша		
Полы		
Перекрытия		
Проемы	окна	
	двери	
Отделочные работы	внутренние	

	наружные	
Разные работы		
Итого:		

Исчисление площадей и объемов основной и отдельных частей строения (подвалов, полуподвалов, мезонинов, мансард, крыш, пристроек и т.п.)

Наименование частей строения и пристроек	Формула для подсчета площадей по наружному обмеру	Площадь (м 2)	Высота (м)	Объем (м 3)	Наименование частей строения и пристроек	Формула для подсчета площадей по наружному обмеру	Площадь (м 2)	Высота (м)	Объем (м 3)
1	2	3	4	5	6	7	8	9	10

Заказчик **Сатиев Кадылжан Каирбекович**

фамилия, имя, отчество (при его наличии), подпись руководителя. Место печати (при наличии)

Авторский надзор **ТОО «ASTANA-PROJECT» Смагулов Канат Касенович**

фамилия, имя, отчество (при его наличии), подпись эксперта Место печати (при наличии)

Отделочный план 1 этажа на отм. ±0.000;

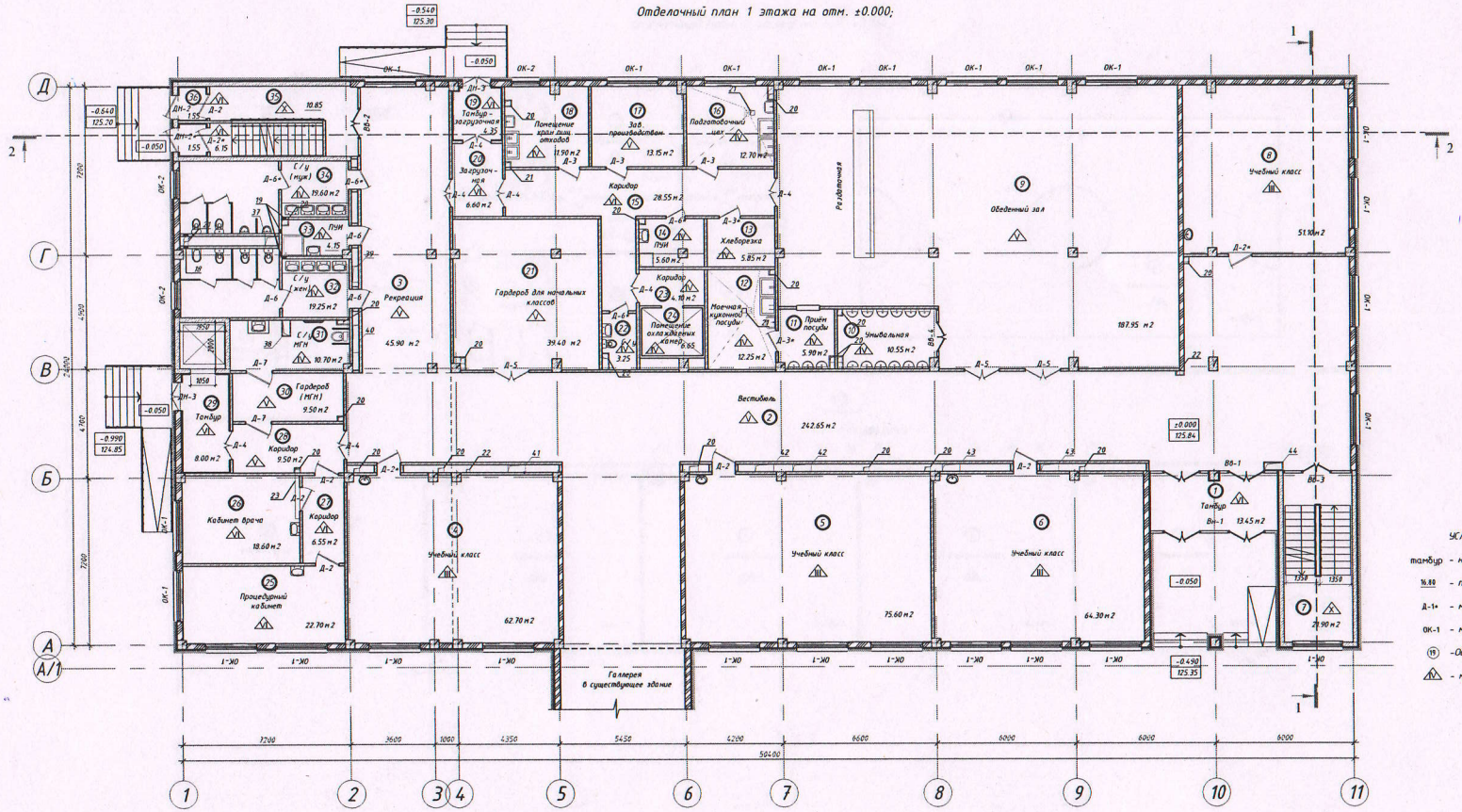

Экспликация помещений

№ п/п	Наименование помещений	Площадь, м2	Кат. помещ.
1	Тамбур	13.45	
2	Вестибюль	242.65	
3	Рекреация	45.90	
4	Учебный класс	62.70	
5	Учебный класс	75.60	
6	Учебный класс	64.30	
7	Лестничная клетка	21.90	
8	Учебный класс	51.10	
9	Обеденный зал	187.95	
10	Умывальная	10.55	
11	Прием посуды	5.90	
12	Моечная кухонной посуды	12.25	
13	Хлеборезка	5.85	
14	ПУИ	5.60	
15	Коридор	28.55	
16	Подготовочный цех	12.70	
17	Заведующая производством	13.15	
18	Помещение хранения пищевых отходов	11.90	
19	Тамбур-загрузочная	4.35	
20	Загрузочная	6.60	
21	Гардероб для начальных классов	39.40	
22	Сан. узел	3.25	
23	Коридор	4.10	
24	Помещение охлаждаемых камер	6.65	
25	Процедурный кабинет	22.70	
26	Кабинет врача	18.60	
27	Коридор	6.55	
28	Коридор	9.50	
29	Тамбур	8.00	
30	Гардероб (МГН)	9.50	
31	С/у МГН	10.70	
32	С/у (жен)	19.25	
33	ПУИ	4.15	
34	С/у (муж)	19.60	
35	Лестничная клетка	10.85	
36	Тамбур	3.10	
	Итого:	1078.85	

УСЛОВНЫЕ ОБОЗНАЧЕНИЯ

тамбур - наименование помещения

16.80 - площадь помещения

Д-1* - маркировка дверей

ОК-1 - маркировка окон, витражей

(19) -Оси блок-секций

△ - маркировка полов

Примечание:
1. Данный лист смотреть совместно с листом АР-14...18;
2. Ведомость внутренней отделки см. АР-24,25;
3. Ведомость полов см. АР-26,27;
4. Площадь этажа - 1078.85 м²;
5. Двери лифтовых шахт предусмотреть противопожарным с пределом огнестойкости не менее Е30

Изм.	Кол.уч.	Лист	N док.	Подпись	Дата
ГИП	Максимова				01.21
Проверил	Садыкова				01.21
Выполнил	Карпенкова				01.21

183/20-2020-АР

«Строительство пристройки к ГУ «Средняя общеобразовательная школа-гимназия № 9 города Павлодара»

Общеобразовательные учреждения	Стадия	Лист	Листов
	РП	15	
Отделочный план 1 этажа на отм. ±0.000.	ТОО "ASTANA-PROJECT" ГСЛ №15015760		

Согласовано: КМ Садыкова; ТХ Бурешина; ВК Бельмешов; ЭОМ, СС Белгородов; ТС Гармашова; ГП Зубарева; КЖ Зульфиева; ОВ Веселова

ПРИВ. N ПОДЛ. | ПОДПИСЬ И ДАТА | ВЗАМ. ИНВ. N

Отделочный план 2 этажа на отм. +3.900;

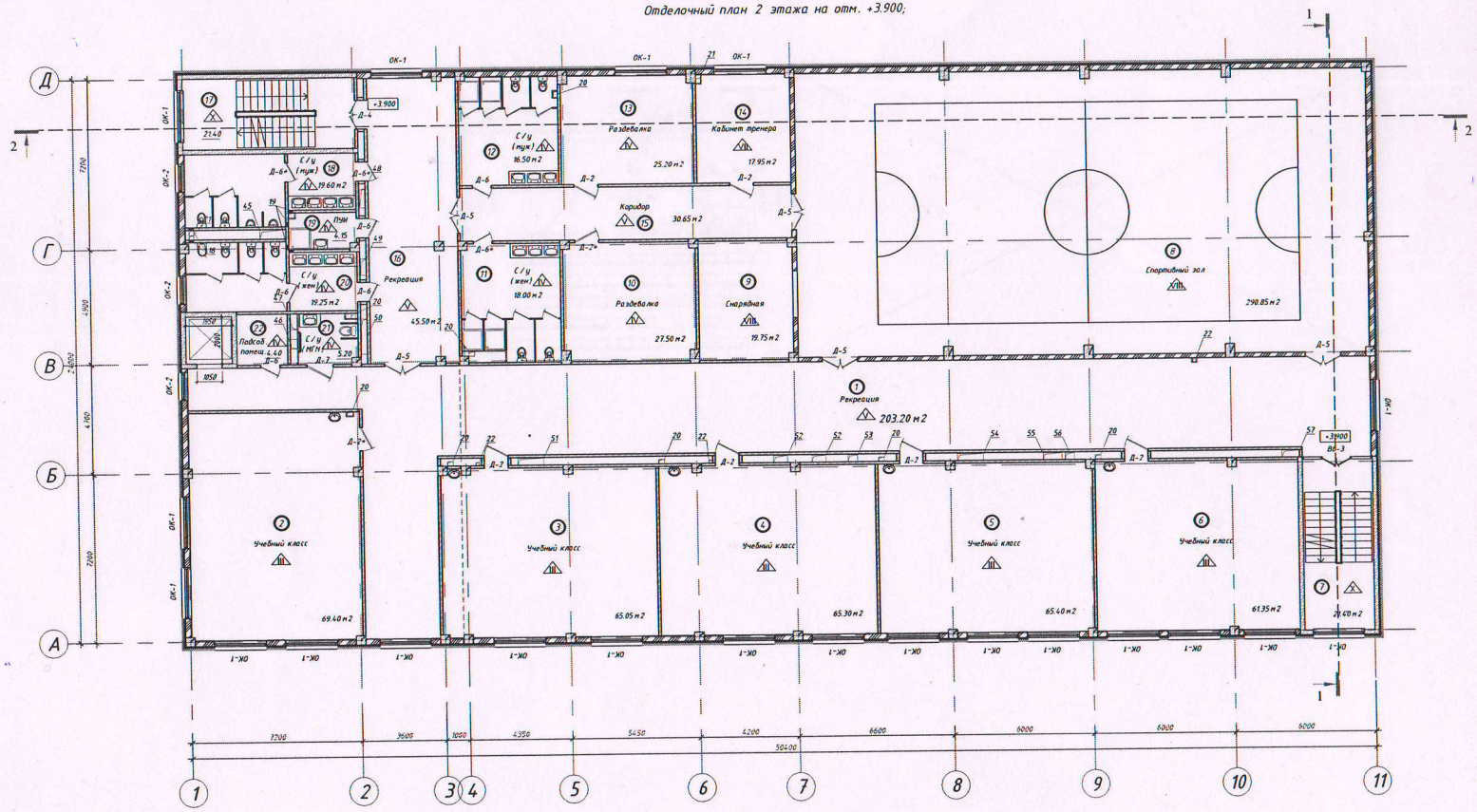

Экспликация помещений

№ п/п	Наименование помещений	Площадь, м2	Кат. помещ.
1	Рекреация	203.20	
2	Учебный класс	69.40	
3	Учебный класс	65.05	
4	Учебный класс	65.30	
5	Учебный класс	65.40	
6	Учебный класс	61.35	
7	Лестничная клетка	21.40	
8	Спортивный зал	290.85	
9	Снарядная	19.75	
10	Раздевалка	27.50	
11	С/у (жен)	18.00	
12	С/у (муж)	16.50	
13	Раздевалка	25.20	
14	Кабинет тренера	17.95	
15	Коридор	30.65	
16	Рекреация	45.50	
17	Лестничная клетка	21.40	
18	С/у (муж)	19.60	
19	ПУИ	4.15	
20	С/у (жен)	19.25	
21	С/у (МГН)	5.20	
22	Подсобное помещение	4.40	
	Итого:	1117.00	

УСЛОВНЫЕ ОБОЗНАЧЕНИЯ

тамбур - наименование помещения

16.00 - площадь помещения

Д-1* - маркировка дверей

ОК-1 - маркировка окон, витражей

(16) -Оси блок-секций

(1А) - маркировка полов

Примечание:
1. Данный лист смотреть совместно с листом АР-14...18;
2. Ведомость внутренней отделки см. АР-24,25;
3. Ведомость полов см. АР-26,27;
4. Площадь этажа - 1117.00 м²;
5. Двери лифтовых шахт предусмотреть противопожарным с пределом огнестойкости не менее Е30

Изм.	Кол.уч.	Лист	N док.	Подпись	Дата				
						183/20-2020-АР			
						«Строительство пристройки к ГУ «Средняя общеобразовательная школа-гимназия № 9 города Павлодара»			
ГИП			Максимович		01.21	Общеобразовательные учреждения	Стадия	Лист	Листов
Проверил			Садикова		01.21		Р/П	16	
Выполнил			Карпенко		01.21	Отделочный план 2 этажа на отм. +3.900;	ТОО "ASTANA-PROJECT" ГСЛ №15015760		

Согласовано			
ГПР	Забалуева		
КЖ	Умурбаева		
ОВ	Веселова		
ВК	Большаков		
ЭОМ, СС	Бесарабов		
ТС	Резникова		
КМ	Садикова		
ТХ	Бурашина		

ИНВ. N ПОДЛ. | ПОДПИСЬ И ДАТА | ВЗАМ. ИНВ. N

Отделочный план 3 этажа на отм. +7.500;

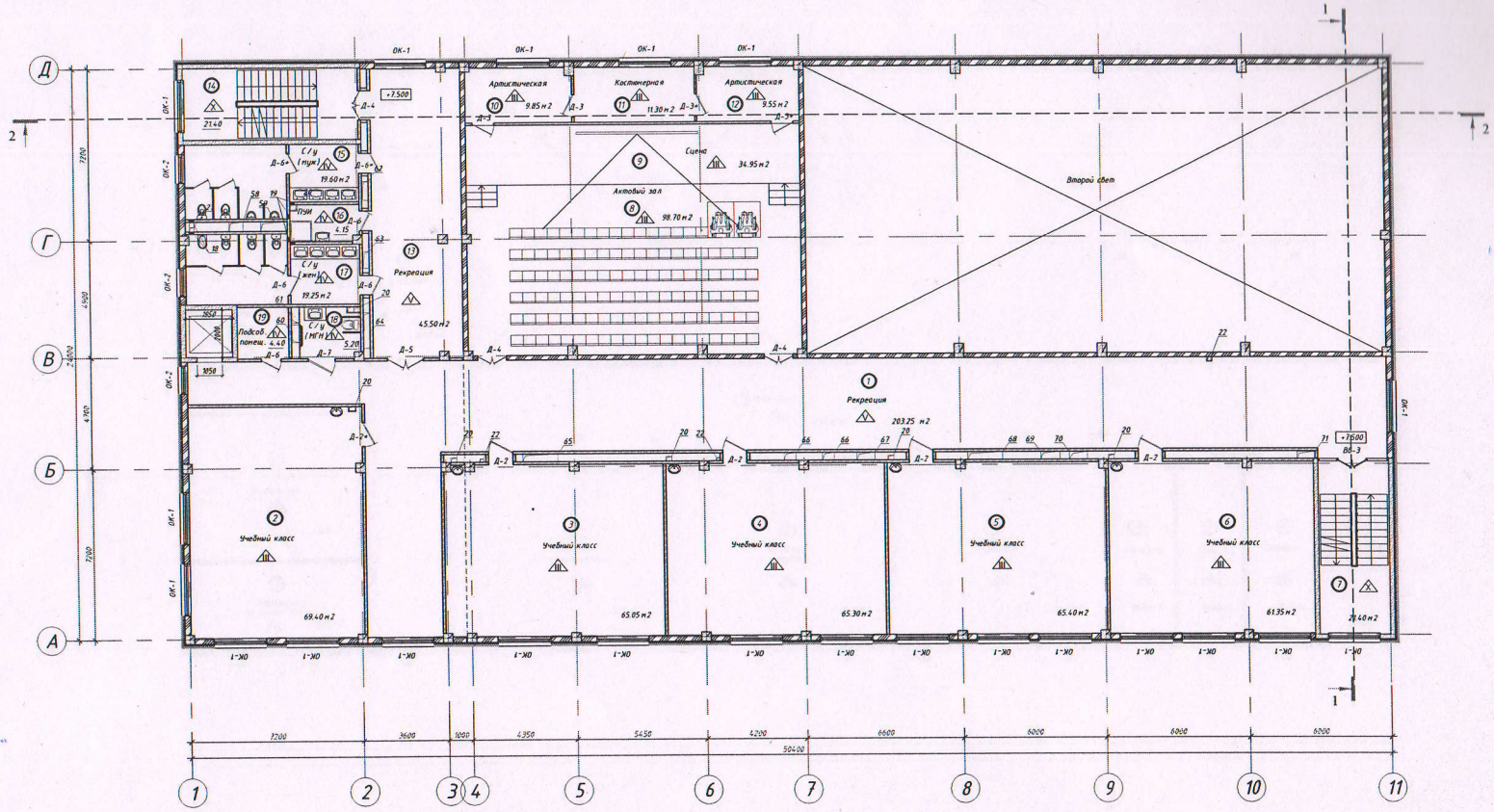

Экспликация помещений

№ п/п	Наименование помещений	Площадь, м2	Кат. помещ.
1	Рекреация	203.25	
2	Учебный класс	69.40	
3	Учебный класс	65.05	
4	Учебный класс	65.30	
5	Учебный класс	65.40	
6	Учебный класс	61.35	
7	Лестничная клетка	20.50	
8	Актовый зал	98.70	
9	Сцена	34.95	
10	Артистическая	9.85	
11	Костюмерная	11.30	
12	Артистическая	9.55	
13	Рекреация	45.50	
14	Лестничная клетка	21.40	
15	С/у (муж)	19.60	
16	ПУИ	4.15	
17	С/у (жен)	19.25	
18	С/у (МГН)	5.20	
19	Подсобное помещение	4.40	
	Итого:	838.10	

УСЛОВНЫЕ ОБОЗНАЧЕНИЯ

тамбур - наименование помещения

16.00 - площадь помещения

Д-1* - маркировка дверей

ОК-1 - маркировка окон, витражей

(19) -Оси блок-секций

1/А - маркировка полов

Примечание:
1. Данный лист смотреть совместно с листом АР-14...18;
2. Ведомость внутренней отделки см. АР-24,25;
3. Ведомость полов см. АР-26,27;
4. Площадь этажа - 838.10 м²;
5. Двери лифтовых шахт предусмотреть противопожарным с пределом огнестойкости не менее Е30.

Изм.	Кол.уч.	Лист	N док.	Подпись	Дата		
ГИП		Жакулинова			01.21	183/20-2020-АР	
Проверил		Садыкова			01.21	«Строительство пристройки к ГУ «Средняя общеобразовательная школа-гимназия № 9 города Павлодара»	
Выполнил		Карпенкова			01.21	Общеобразовательные учреждения	Стадия: РП; Лист: 17; Листов:
						Отделочный план 3 этажа на отм. +7.500;	ТОО "ASTANA-PROJECT" ГСЛ №15015760

Согласовано: КМ Садыкова; ТХ Букшина

Согласовано: ВК Большакова; ЭОМ, СС Бессарабов; ТС Резниченко

Согласовано: ГП Забирова; КЖ Умурбаева; ОВ Веселова

Взам. инв. N; Подпись и дата; Инв. N подл.

Отделочный план 4 этажа на отм. +11.100;

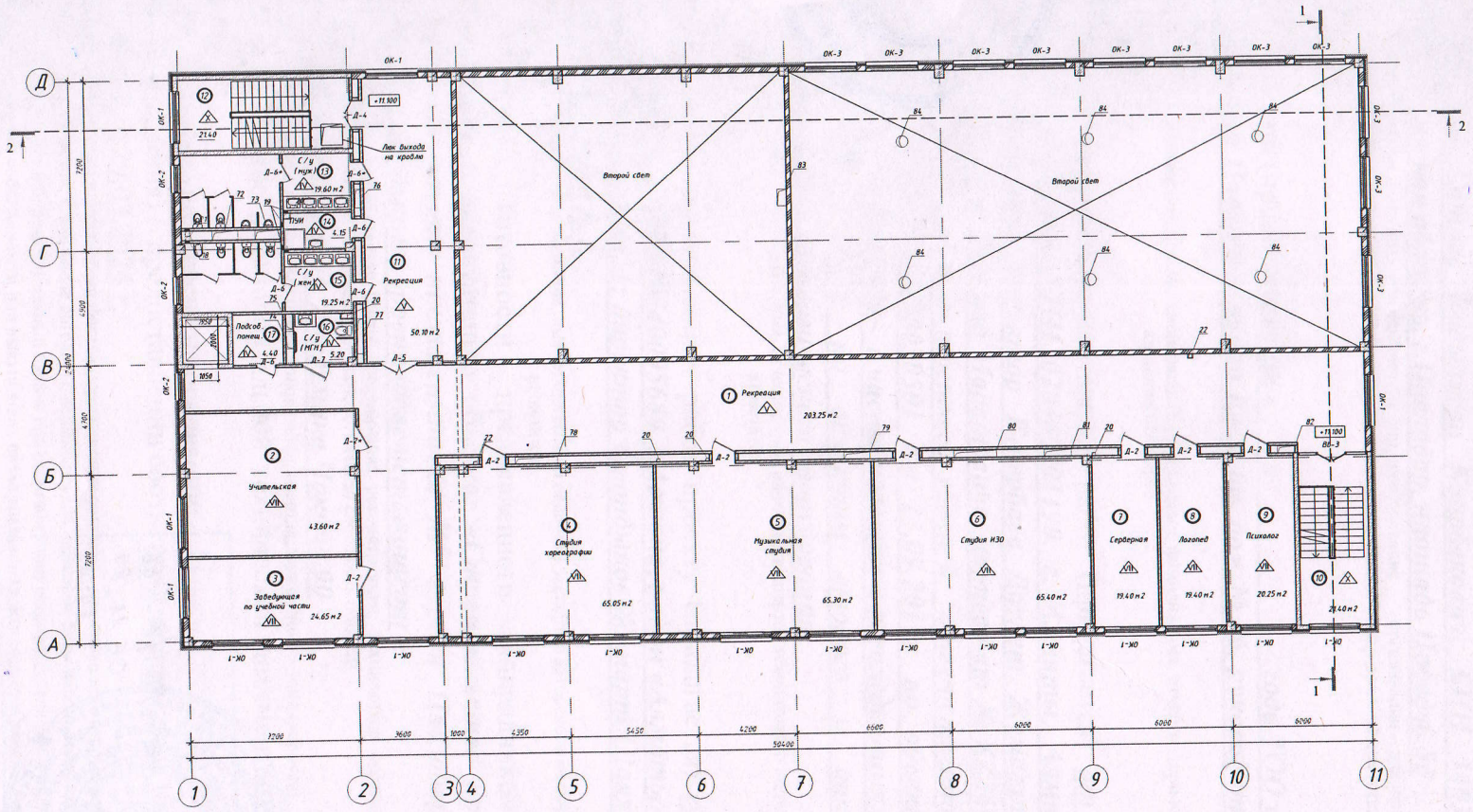

Экспликация помещений

№ п/п	Наименование помещений	Площадь, м2	Кат. помещ.
1	Рекреация	203.25	
2	Учительская	43.60	
3	Заведующая по учебной части	24.65	
4	Студия хореографии	65.05	
5	Музыкальная студия	65.30	
6	Студия ИЗО	65.40	
7	Серверная	19.40	
8	Логопед	19.40	
9	Психолог	20.25	
10	Лестничная клетка	21.40	
11	Рекреация	50.10	
12	Лестничная клетка	21.40	
13	С/у (нуж)	19.60	
14	ТУИ	4.15	
15	С/у (жен)	19.25	
16	С/у (МГН)	5.20	
17	Подсобное помещение	4.40	
	Итого:	671.80	

УСЛОВНЫЕ ОБОЗНАЧЕНИЯ

тамбур - наименование помещения

16.80 - площадь помещения

Д-1+ - маркировка дверей

ОК-1 - маркировка окон, витражей

(11) -Оси блок-секций

1/А - маркировка полов

Примечание:
1. Данный лист смотреть совместно с листом АР-14...18;
2. Ведомость внутренней отделки см. АР-24,25;
3. Ведомость полов см. АР-26,27;
4. Площадь этажа -671.80 м².
5. Двери жилых мест предусмотреть противопожарным с пределом огнестойкости не менее ЕЗ0

Изм.	Кол.уч.	Лист	N док.	Подпись	Дата				
						«Строительства пристройки к ГУ «Средняя общеобразовательная школа-гимназия № 9 города Павлодара»			
ГИП		Хаксылыкова			01.21	Общеобразовательные учреждения	Стадия	Лист	Листов
Проверил		Садыкова			01.21		РП	18	
Выполнил		Карпсеитова			01.21	Отделочный план 4 этажа на отм. +11.100;	ТОО "ASTANA-PROJECT" ГСЛ №15015760		

Согласовано: КИ Садыкова; ТХ Бушина; ВК Бельмачев; ЭОМ, СС Бексарбаев; ТС Рахимова; ГП Зубарева; КЖ Зульфикова; ОВ Веселова

ИНВ. N ПОДЛ. | ПОДПИСЬ И ДАТА | ВЗАМ. ИНВ. N

ШЗ/20-2020-АР

«БМЖМК» АЖ ЕНГІЗІЛДІ

Орындаушы Мусина А

(Т.А.Ә., қолы)

Күні 20 24 жылғы «10» 10

пронумеровано и прошнуровано на 1 листах

Павлодар қалалық мемлекеттік мекемесі

Павлодар қалалық мемлекеттік мекемесінің «Азаматтарға арналған үкімет» мемлекеттік корпорациясы коммерциялық емес акционерлік қоғамы филиалы

Филиал некоммерческого акционерного общества «Государственная корпорация «Правительство для граждан» по городу Павлодару

Павлодар облысы бойынша мемлекеттік корпорация «Азаматтарға арналған үкімет» коммерциялық емес акционерлік қоғамы филиалы

Филиал некоммерческого акционерного общества «Государственная корпорация «Правительство для граждан» по городу Павлодару

Павлодарская область

Павлодар қалалық мемлекеттік мекемесінің Азаматтарға арналған үкімет мемлекеттік корпорациясы коммерциялық емес акционерлік қоғамы филиалы	3
Өтініш 0022642292056	1401/203066
Қабылдау уақыты	06.11.24 14:48
Жылжымайтын мүлік орналасқан орны: ул. Ак. Гокина, д. 90	
Кабдрашова А.К. Кайдаров А.К.	