Утвержден приказом
Министра по инвестициям и развитию
Республики Казахстан
от 24 апреля 2017 года № 234
(с изменениями от 09.08.2019г., от 08.02.2021г.)

Акт приемки объекта в эксплуатацию

"27" 12 2023 года

Заказчик **«Сырдария аудандық тұрғын-үй коммунальдық шаруашылық, жолаушылар көлігі және автомобиль жолдары бөлімі» коммуналдық мемлекеттік мекемесі, 120600, Қызылорда облысы, Сырдария ауданы, Тереңөзек кенті, көшесі А.Алиакбаров 22/1, тел:8(72436)22-9-31, руководитель Бисембаев Н.П.**

фамилия, имя, отчество (при его наличии) ИИН, телефон – для физических лиц, наименование организации – для юридических лиц, БИН, телефон, почтовый индекс, область, город, район, населенный пункт, наименование улицы, номер дома/здания (стационарного помещения)

Декларации о соответствии (прилагается) **от «27» 12 2023 года, ТОО "Компания Газстрой" БИН 090940015620, Лицензия: 20000919, 17.01.2020, I, Республика Казахстан, Кызылординская область, Кызылорда Г.А., г.Кызылорда, проспект Абая Кунанбаева, 33. Директор: Конысбаев Галымжан Амангелдыулы**

(дата подписания декларации, наименование подрядной (генподрядной) организации, фамилия, имя, отчество (при его наличии) руководителя, юридический адрес, БИН, телефон)

Заключения о качестве строительно-монтажных работ (прилагается) **от «27» 12 2023года, ТОО «СтройСити LTD», Шымкент қаласы, Акниет мөлтек ауданы, АК БИИК көшесі, 29, тел.87472901949, эксперт технического надзора Қаупанов Канжарбек Мастурович, аттестат KZ71VJE00037331 от 27.04.2018г., KZ01VJE00037330 от 27.04.2018г.**

(дата подписания заключения, наименование организации, фамилия, имя, отчество (при его наличии) экспертов технического надзора, № и дата получения аттестатов, БИН, телефон)

Заключения о соответствии выполненных работ проекту (прилагается) от «27» 12 **2023года, Хозяйственное товарищество полное товарищество "Мекен и компания", Республика Казахстан, Кызылординская область, г.Кызылорда, Садоводческое товарищество Шугыла, 27, 87783445555, авторский надзор Қонысова Назгул Нұрланқызы, согласно договор от 25.07.2023 года №№110**

(дата подписания заключения, наименование организации, фамилия, имя, отчество (при его наличии) экспертов авторского надзора, № и дата получения аттестатов, БИН, телефон)

произведя осмотр готовности предъявленного подрядчиком (генеральным подрядчиком) к приемке в эксплуатацию объекта: **«Реконструкция здания котельной реабилитаций Центральной районной больницы Сырдарьинского района Кызылординской области»**

(наименование объекта и вид строительства (новое, расширение, реконструкция, техническое перевооружение, модернизация, капитальный ремонт)

Уровень ответственности- второй – нормальный уровню ответственности, (технически сложный)

уровень ответственности, техническая и технологическая сложность объекта

по адресу Республика Казахстан, Қызылорда облысы, Сырдария ауданы, Тереңөзек кенті, И.Тоқтыбаев көшесі, 11Б.

(область, район, населенный пункт, микрорайон, квартал, улица,номер дома (корпуса)

проверив комплектность исполнительной технической документации, в том числе посредством электронного модуля исполнительной технической документации «____»_____2022 года, дата ознакомления подтверждает что:

1. Строительство объекта осуществлено на основании:

1) правоустанавливающего документа на земельный участок **«Тереңөзек кенті әкімінің аппараты» коммунальдық мемлекеттік мекемесінің 02.10.2006 жылғы №232 шешімі.**

документ, подтверждающий наступление юридических фактов (юридических составов), на основании которых возникают, изменяются или прекращаются права на земельный участок, в том числе договоры, решения судов, правовые акты исполнительных органов, свидетельство о праве на наследство, передаточный акт или разделительный баланс при реорганизации негосударственных юридических лиц, владеющих земельным участком на праве собственности или выкупивших право временного возмездного землепользования (аренды).

либо решения о реконструкции (перепланировке, переоборудовании) помещений (отдельных частей) существующих зданий **от " " 20 года**

наименование органа вынесшего решение

2) талона о приеме уведомления о начале или прекращении осуществления деятельности или определенных действий: **«Қызылорда облысының бақылау жөніндегі басқармасы» КММ-сі, хабарлама нөмері №804 от 19.10.2023ж.**

наименование органа принявшего уведомление, дата и № принятия талона

3) проекта (проектно-сметной документации) **Хозяйственное товарищество полное товарищество "Мекен и компания" №19022555. Рабочий проект**

наименование проектной организации, номер проекта

утвержденного(й) Коммунальное государственное учреждение **«Сырдария аудандық тұрғын-үй коммунальдық шаруашылық, жолаушылар көлігі және автомобиль жолдары бөлімі» коммуналдық мемлекеттік мекемесі, № 280/1-ө от 15.10.2021жыл.**

наименование организации утвердившей (переутвердившей) проект и дата утверждения

2. Строительно-монтажные работы осуществлены в сроки:
начало работ: 18.10.2023 года.
(дата,*месяц, год)*
окончание работ: 20.12.2023 года.
(дата,*месяц, год)*
при продолжительности строительства, месяц:
по норме или по проекту организации строительства 2 месяц;
фактически 2 месяц;

3. Объект (комплекс) имеет следующие основные технико-экономические показатели
(мощность, производительность, производственная площадь, протяженность, вместимость, объем, пропускная способность, провозная способность, число рабочих мест и тому подобное, заполняется по всем объектам (кроме жилых домов) в единицах измерения соответственно целевой продукции или основным видам услуг):

Наименование, мощность, производительность и так далее	Единица измерения	По проекту		Фактически	
		Марка, материал	Количество	Марка, материал	Количество
Газорегуляторный пункт шкафной ШГРП-У-50Г-2Н,с регулятором давления РДГ-50Н/30	комп	ШГРП-У-50Г-2Н	1	ШГРП-У-50Г-2Н	1
Котел стальной водогрейный трехходовой с комбинированными горелками на жидком и газообразном топливе	комп		2		2

Выпуск продукции (оказания услуг), предусмотренной проектом в объеме, соответствующем нормам освоения проектных мощностей в начальный период_____

(факт начала выпуска продукции с указанием объема)

4. Технологические и архитектурно-строительные решения по объекту характеризуются следующими данными: Подземный газопровод высокого давления 63х5,8 мм – длиной 98м, установка котлов мощностью 1000кВт с газовой горелкой – 2комп., подземный газопровод среднего давления размерами 63х5,8 мм длиной 215м., установка ШГРП-У-50Г-2Н – 1комп.

краткие технические характеристики по особенностям его размещения, по основным материалам и конструкциям, инженерному и технологическому оборудованию

5. На объекте установлено предусмотренное проектом оборудование в количестве согласно актам о его приемке после индивидуального испытания и комплексного опробования;

6. Наружные инженерные коммуникации (холодное и горячее водоснабжение, канализация, теплоснабжение, газоснабжение, электроснабжение и связь) обеспечивают нормальную эксплуатацию объекта (здания, сооружения, помещения) и приняты городскими эксплуатационными организациями;

7. Сметная стоимость по утвержденному проекту (проектно-сметной документации): всего **36 331,915** тысяч тенге, в том числе строительно-монтажных работ **23 316,722** тысяч тенге, оборудования, инструмента и инвентаря **23 367,751** тысяч тенге, прочие **83 016,388** тысяч тенге.

8. Сметная стоимость основных фондов, принимаемых в эксплуатацию **36 331,915** тысяч тенге, в том числе: стоимость строительно-монтажных работ **23 316,722** тысяч тенге; стоимость оборудования, инструмента и инвентаря **11 437,195** тысяч тенге, прочие **71 085,831** тысяч тенге;

9. Доля местного содержания предусмотрена в проектно-сметной документации _100_% и фактически применено _85__% (на объектах, финансируемых за счет государственных инвестиций и средств квазигосударственного сектора);

10. Класс энергоэффективности здания _не-имеет_;

11. Объект построен в соответствии с утвержденным проектом (проектно-сметной документацией) и требованиями государственных нормативных документов в области архитектуры, градостроительства и строительства.

РЕШИЛ: **«Реконструкция здания котельной реабилитаций Центральной районной больницы Сырдарьинского района Кызылординской области»**

наименование объекта (комплекса)

принять в эксплуатацию

Заказчик Руководитель: Бисембаев Н.П.

фамилия, имя, отчество (при наличии), подпись руководителя, место печати (при наличии)

Технический надзор

аттестованный эксперт Технадзор: Каупанов Канжарбек Мастурович

аттестат KZ71VJE00037331 от 27.04.2018г.

KZ01VJE00037330 от 27.04.2018г.

(наименование организации) имеющей в своем составе аттестованного (-ых) эксперта (-ов), фамилия, имя, отчество(при его наличии) руководителя, подпись, дата

Место печати (при наличии)

2)аккредитованная организация ТОО «СтройСити LTD»

(наименование организации) имеющей в своем составе аттестованного (-ых) эксперта (-ов), фамилия, имя, отчество(при его наличии) руководителя, подпись, дата

Место печати (при наличии)

Директор: Ерболкызы Гулзат

(фамилия, имя, отчество (при его наличии) эксперта, специализация аттестата), подпись, дата

Место печати (при наличии)

Авторский надзор

1)**разработчик проекта** ХТ ПТ "Мекен и компания"

Директор: Конысова Назгул Нурланкызы

(наименование организации, фамилия, имя, отчество (при его наличии), должность), подпись, дата

Место печати (при наличии)

2)**организация** ХТ ПТ "Мекен и компания"

(наименование организации) имеющей в своем составе аттестованного (-ых) эксперта (-ов), фамилия, имя, отчество(при его наличии) руководителя, подпись, дата

Место печати (при наличии)

Авторский надзор: Конысова Назгул Нурланкызы

(наименование организации, фамилия, имя, отчество (при его наличии), должность),подпись, дата

Место печати (при наличии)

3)**аттестованный (-ые) эксперт (-ы)** Авторский надзор: Конысова Назгул Нурланкызы

Согласно договора от 25.07.2023 года №110

(фамилия, имя, отчество (при его наличии) эксперта, специализация аттестата), подпись, дата

Место печати (при наличии)

Подрядчик (генеральный подрядчик) ТОО «Компания ГазСтрой»

Директор Конысбаев Галымжан Амангелдыулы

фамилия, имя, отчество (при наличии), подпись руководителя, место печати (при наличии)

Приложение 15 к акту приемки
объекта в эксплуатацию
форма

Технические характеристики объекта (газопровод, нефтепровод)

№ п/п	Наименование	Единицы измерения	Количество, протяженность	Примечание
1	Протяженность трубопровода	м	316	
	Протяженность воздушной прокладки:	м		
	1) на эстакадах	м		
	2) на опорах	м		
	3) безопорная прокладка	м		
	Количество опор	шт		
	Протяженность подземной прокладки:	м	316	
	1) в проходных каналах	м		
	2) в полупроходных каналах	м		
	3) бесканальная прокладка	м	316	
2	Количество колодцев (камер)	шт		
3	Количество компенсаторов	шт		
4	Количество вводов	шт		
5	Количество задвижек d = 50мм	шт	3	
	d =	шт		
6	Вентили (клапан) d =20мм кран шаровый	шт		
	d =63мм кран шаровый	шт	1	
7	Кран проходной d =32мм	шт		
	d =	шт		
8	Сифоны (гидрозатворы)	шт		
9	Переходники	шт		

10	Затворы поворотные	шт	-	
11	Регуляторы давления	шт	-	
12	Скважины	шт	-	
13	Станки - качалки (тип _____ , марка ____)	шт	-	
	-//- (тип____, марка ____)	шт	-	
	-//- (тип____, марка ____)	шт	-	

Горизонтальный разрез скважины (колодца)	Вертикальный разрез скважины (колодца)
Масштаб _____	Масштаб _____

Спецификация

№ п/п	Наименование	Марка	Материал	Диаметр (мм) (размеры)	Количество	Примечание
1	Труба стальная электросварная прямошовная диаметром от 15 до 114 мм ГОСТ 10705-80 размерами 25х2,5 мм		сталь	25х2,5мм	6	
2	Труба стальная электросварная прямошовная диаметром от 15 до 114 мм ГОСТ 10705-80 размерами 32х2,5 мм		сталь	32х2,5мм	2	
3	Труба стальная электросварная прямошовная диаметром от 15 до 114 мм ГОСТ 10705-80 размерами 89х3,5 мм		сталь	89х3,5мм	2,5	
4	Труба стальная электросварная прямошовная диаметром от 127 до 630 мм ГОСТ 10705-80 размерами 377х7,0 мм		сталь	377х7мм	0,56	
5	Труба стальная сварная со спиральным швом из стали марки Ст20, класс прочности К 42 СТ РК ГОСТ Р 52079-2011 размерами 159х6,0 мм		сталь	159х6мм	0,84	
6	Труба полиэтиленовая для подачи газообразного топлива РЕ 100 ГАЗ SDR 11 СТ РК ГОСТ Р 50838-2011 размерами 63х5,8 мм		ПЭ	63х5,8мм	316	
7	Труба полиэтиленовая для подачи газообразного топлива РЕ 100 ГАЗ SDR 11 СТ РК ГОСТ Р 50838-2011 размерами 160х14,6 мм		ПЭ	160х14,6мм	38	

8	Переход полиэтиленовый сварной ПЭ 100 SDR 11, PN 16 размерами 90х63 мм		ПЭ	90х63мм	1	
9	Отвод полиэтиленовый электросварной 90° ПЭ 100 SDR 11 PN 16 диаметром 63 мм		ПЭ	63мм	8	
10	Муфта полиэтиленовая электросварная ПЭ 100 SDR 11, PN 16 диаметром 63 мм		ПЭ	63мм	21	
11	Муфта полиэтиленовая электросварная ПЭ 100 SDR 11, PN 16 диаметром 90 мм		ПЭ	90мм	1	
12	Муфта полиэтиленовая электросварная ПЭ 100 SDR 11, PN 16 диаметром 225 мм		ПЭ	225мм	2	
13	Задвижка стальная литая фланцевая клиновая с выдвижным шпинделем, с маховиком, для воды, пара, нефтепродуктов, Т до + 425°С, PN 16, марки 30с41нж ГОСТ 5762-2002 DN 50		сталь	50мм	1	
14	Тройник полиэтиленовый сварной переходной ПЭ 100 SDR 11, PN 16 размерами 225х90х225 мм		ПЭ	225х90х225мм	1	
15	Труба полиэтиленовая для подачи газообразного топлива PE 100 ГАЗ SDR 17 - 90х5,4 СТ РК ГОСТ Р 50838-2011		ПЭ	90х5,4мм	11,5	
16	Трубы стальные электросварные прямошовные, D 32 мм, толщина стенки 2,5 мм ГОСТ 10705-80		сталь	32мм	6	
17	Трубы стальные электросварные прямошовные, D 57 мм, толщина стенки 3,0 мм ГОСТ 10705-80		сталь	57мм	24,5	
18	Трубы стальные электросварные прямошовные, D 57 мм, толщина стенки 3,5 мм ГОСТ 10705-80		сталь	57мм	2,5	
19	Трубы стальные электросварные прямошовные, D 89 мм, толщина стенки 4,0 мм ГОСТ 10705-80		сталь	89мм	17	
20	Трубы стальные электросварные прямошовные, D 108 мм, толщина стенки 4,0 мм ГОСТ 10705-80		сталь	108мм	5,5	
21	Фланцы стальные приварные плоские из углеродистой и низколегированной стали PN 16, DN 50 ГОСТ 12816-80			50мм	6	
22	Заглушки плоская, наружным диаметром 89 мм, толщиной стенки 3 мм ГОСТ			89мм	12	

	17380-2001 (ГОСТ 17379-2001)					
23	Труба полиэтиленовая для подачи газообразного топлива PE 100 ГАЗ SDR 11 - 63х5,8 СТ РК ГОСТ Р 50838-2011		ПЭ	63х5,8мм	3,5	
24	Труба полиэтиленовая для подачи газообразного топлива PE 100 ГАЗ SDR 11 - 110х10 СТ РК ГОСТ Р 50838-2011		ПЭ	110х10мм	1,5	
25	Отвод полиэтиленовый электросварной 90° ПЭ 100 SDR 11, DN 63, PN 16		ПЭ	63мм	3	
26	Переход полиэтиленовый электросварной ПЭ-сталь, ПЭ 100 SDR 11, DN 63х50, PN 16		ПЭ	63х50мм	3	
27	Муфта полиэтиленовая электросварная ПЭ 100 SDR 11, DN 63, PN 16		ПЭ	63мм	7	
28	Заглушка полиэтиленовая электросварная ПЭ 100 SDR 11, DN 110, PN 16		ПЭ	110мм	1	
29	Задвижки стальные фланцевые 30с41нж, клиновые литые с выдвижным шпинделем Т 425°С, PN 16, DN 50 мм ГОСТ 9698-86		Сталь	50мм	2	
30	Кран шаровый ПЭ подземной установки Ду 63 Р 1 МПа с удлинительным штоком		ПЭ	63мм	1	
31	Газорегуляторный пункт шкафной ШГРП-У-50Г-2Н,с регулятором давления РДГ-50Н/30 с измерительным комплексом RVG G-16(1:20)с корректором ЕК-290, с обогревом	ШГРП-У-50Г-2Н			1	

Схема привязки скважины (колодца) к постоянным точкам-ориентирам

Заказчик

Бисембаев Н.П.

фамилия, имя, отчество (при его наличии), подпись руководителя

Место печати (при наличии)

Авторский надзор

Конысова Н.Н.

фамилия, имя, отчество (при его наличии), подпись эксперта

Место печати (при наличии)

Схема гидравлического расчета ГВД 0,6МПа

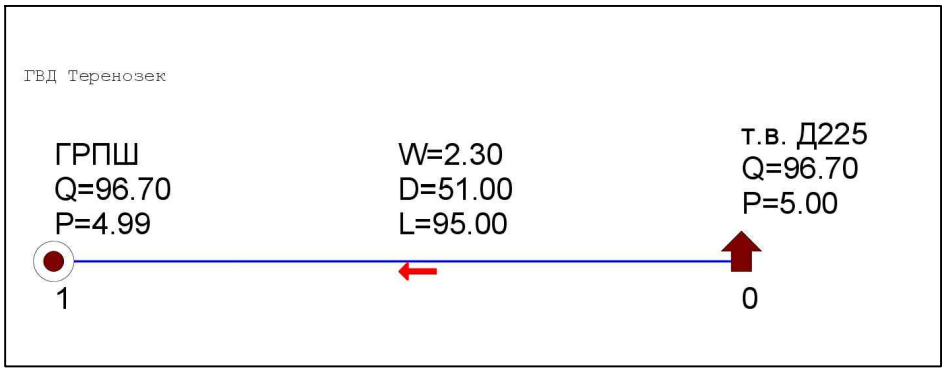

Схема гидравлического расчета ГСД 0,036МПа

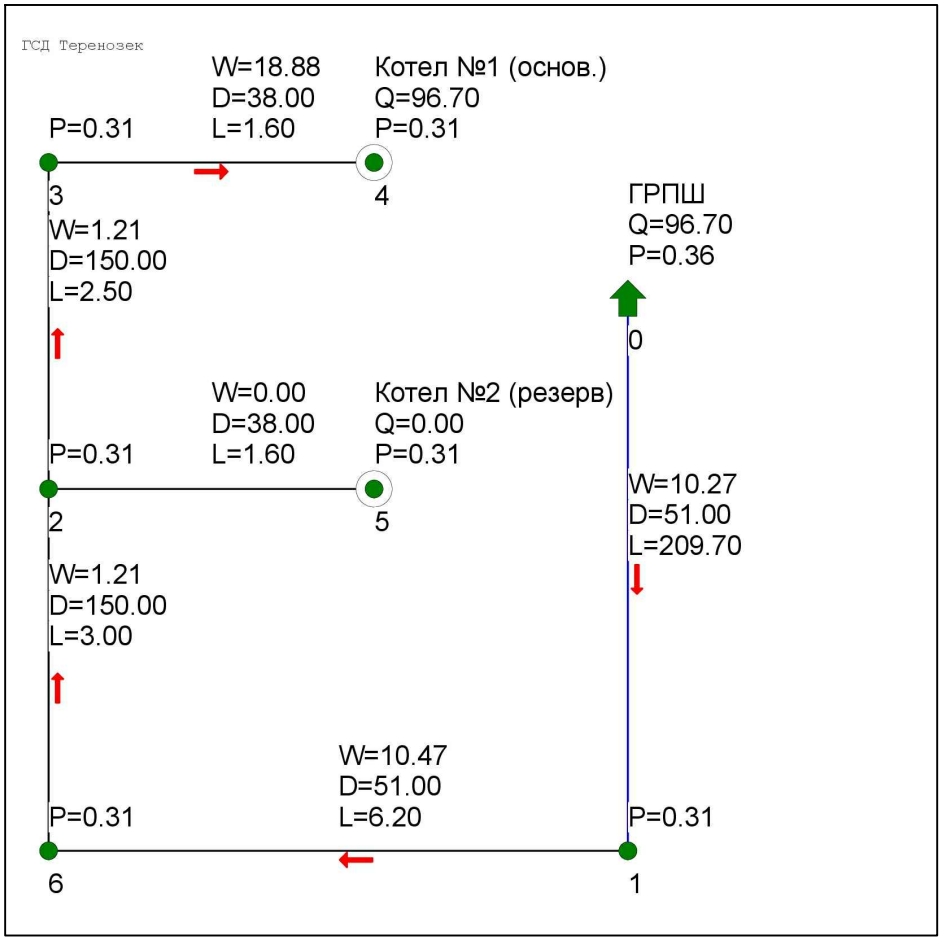

Единицы измерения для ГСД и ГВД
- P давление - кгс/см².
- L длина - м.
- Q расход - м³/час.
- D внутренний диаметр - мм.
- W скорость газа, м/с.

Взам.инв.№										
Подпись и дата.							Заказчик:	- ГСН		
							Реконструкция здания котельной отделения реобилитации Центральной районной больницы Сырдарьинского района			
		Изм.	№ уч.	Лист.	№ док.	Подпись	Дата			
		ГИП		Жусупов Б.			04.21	Наружное газоснабжение	Стадия	Лист	Листов
Инв. № подп.		Провер.		Жусупов Б.			04.21		РП	3	
		Н.контр.		Базарбайулы Т.			04.21				
		Исполнит.		Камардин			04.21	Схема гидравлического расчета	ХТ ПТ «Мекен и К» г. Кызылорда, 2021 г.		

Формат А4

План трассы газопровода
М 1:500

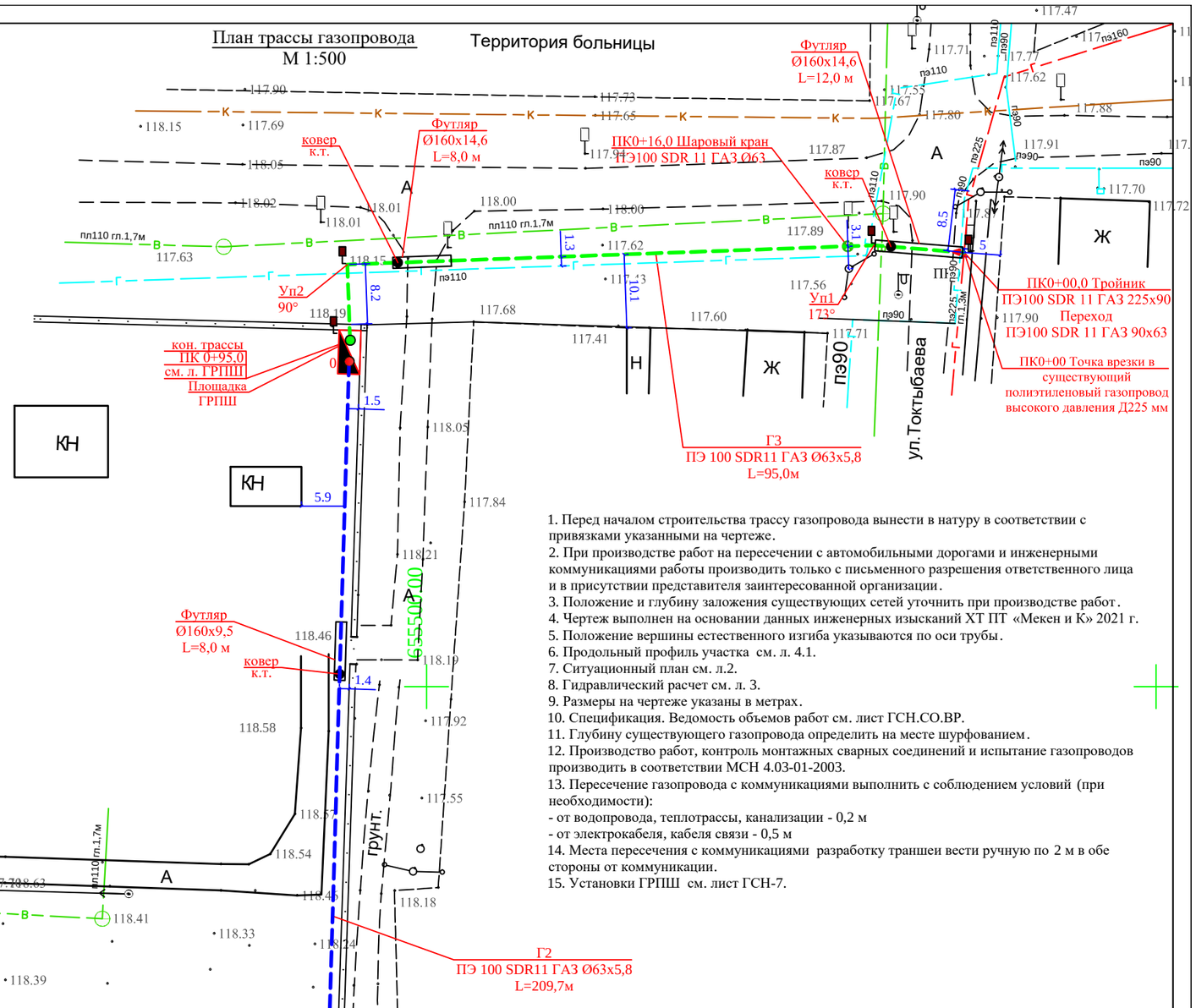

Таблица длин и протяженности газопровода по диаметрам

Диаметр	Длина газопровода по плану, м		Протяженность газ-да с учетом выходов из земли	
	надземный	подземный	надземный	подземный
Ø63х5,8 (0,6МПа)	-	95,0	-	98,0
Ø63х5,8 (0,036МПа)	-	209,7	-	213,0

1. Перед началом строительства трассу газопровода вынести в натуру в соответствии с привязками указанными на чертеже.
2. При производстве работ на пересечении с автомобильными дорогами и инженерными коммуникациями работы производить только с письменного разрешения ответственного лица и в присутствии представителя заинтересованной организации.
3. Положение и глубину заложения существующих сетей уточнить при производстве работ.
4. Чертеж выполнен на основании данных инженерных изысканий ХТ ПТ «Мекен и К» 2021 г.
5. Положение вершины естественного изгиба указываются по оси трубы.
6. Продольный профиль участка см. л. 4.1.
7. Ситуационный план см. л.2.
8. Гидравлический расчет см. л. 3.
9. Размеры на чертеже указаны в метрах.
10. Спецификация. Ведомость объемов работ см. лист ГСН.СО.ВР.
11. Глубину существующего газопровода определить на месте шурфованием.
12. Производство работ, контроль монтажных сварных соединений и испытание газопроводов производить в соответствии МСН 4.03-01-2003.
13. Пересечение газопровода с коммуникациями выполнить с соблюдением условий (при необходимости):
- от водопровода, теплотрассы, канализации - 0,2 м
- от электрокабеля, кабеля связи - 0,5 м
14. Места пересечения с коммуникациями разработку траншеи вести ручную по 2 м в обе стороны от коммуникации.
15. Установки ГРПШ см. лист ГСН-7.

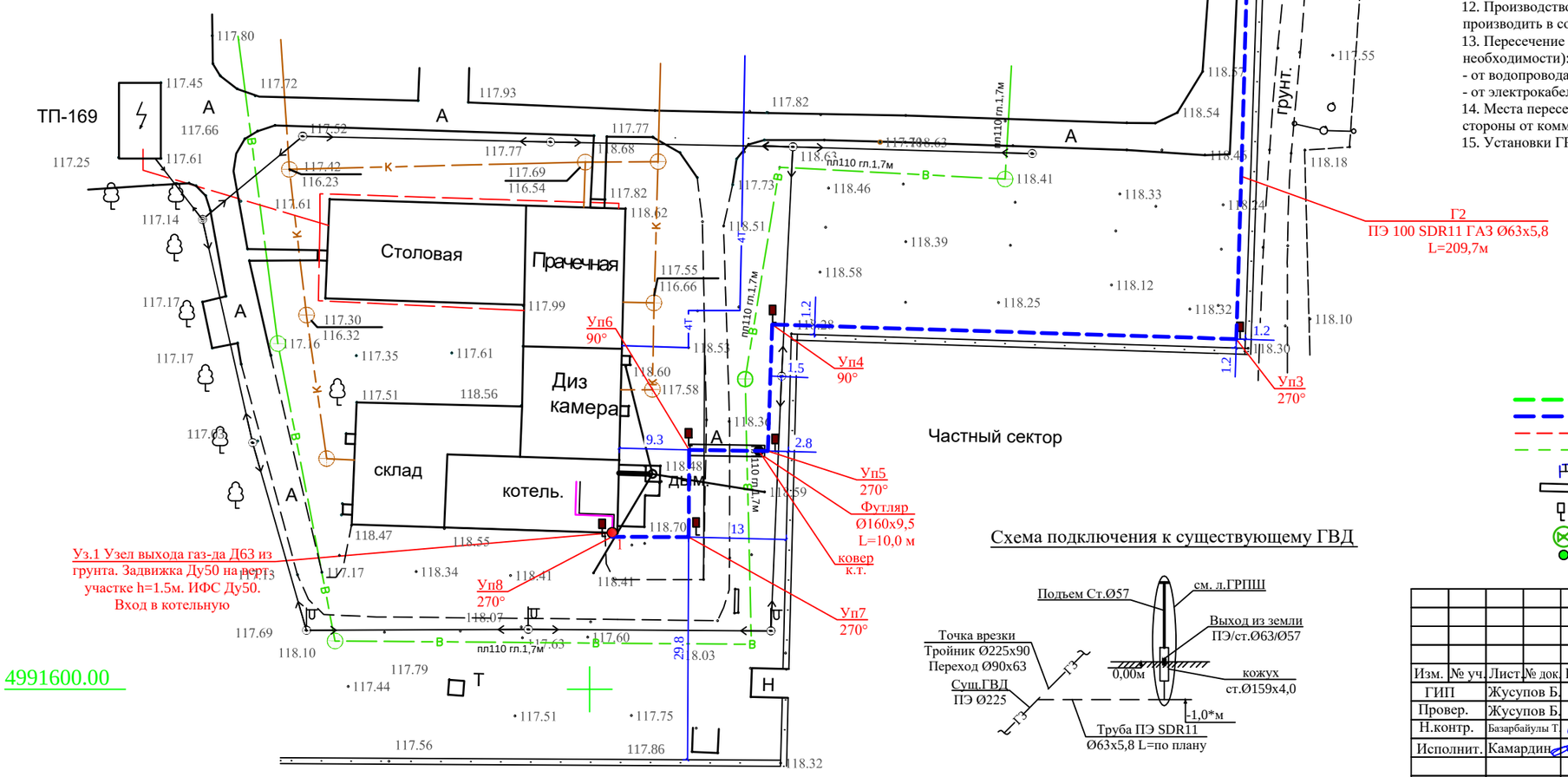

Схема раскладки листов

Условные обозначения

- Проектируемый подземный полиэтиленовый ГВД 0,6МПа
- Проектируемый подземный полиэтиленовый ГСД 0,036МПа
- Г — Существующий подземный полиэтиленовый ГВД
- В — Существующий водопровод
- Тройник
- Футляр с к.т.
- Опознавательный знак
- Крановый узел
- Узел выхода полиэтиленового газопровода из грунта

Схема подключения к существующему ГВД

Изм.	№ уч.	Лист	№ док.	Подпись	Дата	Заказчик:	- ГСН		
						Реконструкция здания котельной отделения реобилитации Центральной районной больницы Сырдарьинского района			
ГИП		Жусупов Б.			04.21	Наружное газоснабжение	Стадия	Лист	Листов
Провер.		Жусупов Б.			04.21		РП	4	
Н.контр.		Базарбайулы Т.			04.21				
Исполнит.		Камардин			04.21	План трассы газопровода М 1:500 ПК0+00 - ПК 0+95, Уз.0 - Уз.1	ХТ ПТ «Мекен и К» г. Кызылорда, 2021 г.		

Взам. инв. № | Подпись и дата | Инв. № подл.

Формат А2