Утвержден приказом
Министра по инвестициям и развитию
Республики Казахстан
от 24 апреля 2017 года № 234 форма

Акт приемки объекта в эксплуатацию

«2» августа 2023 года

Заказчик **Государственное учреждение "Отдел строительства города Аксу", 041240006263, 8 71837 50057, 140100, Павлодарская область, г.Аксу, ул. Пушкина, 72/1**

фамилия, имя, отчество (при наличии) ИИН, телефон- для физических лиц, наименование организации - для юридических лиц, БИН, телефон, почтовый индекс, область, город, район, населенный пункт, наименование улицы, номер дома/здания (стационарного помещения)

на основании:

Декларации о соответствии (прилагается) **от «31» июля 2023 г. ТОО «Портал-ПВ», Ичиев М.С., Павлодарская область, г. Павлодар, ул. Каирбаева, 34, н.п. 7, БИН 060440003217, +7 7182 321458**

дата подписания декларации, наименование подрядной (генподрядной) организации, фамилия, имя, отчество (при наличии) руководителя, юридический адрес, БИН, телефон

Заключения о качестве строительно-монтажных работ (прилагается) работ **от «31» июля 2023 г. ТОО «Аретмида снаб», в лице Директора Нурахмет Асет Тлеугабылулы действующего на основании устава, эксперт по техническому надзору БАРБУЛАТ Н.М., KZ24VJE00047295 от 10.06.2019, 87011881525.**

дата заключения, наименование организации, фамилия, имя, отчество (при наличии) экспертов технического надзора, № и дата получения аттестатов, БИН, телефон

Заключения о соответствии выполненных работ проекту (прилагается) **от «31» июля 2023 г. ТОО «ES-Проект», директор Кабдышева Б.Н., ГСЛ 000257-1 от 30.03.2018, БИН 060340010771, +7 7182 321465.**

дата подписания заключения, наименование организации, фамилия, имя, отчество (при его наличии) экспертов авторского надзора, № и дата получения аттестатов, БИН, телефон

произведя осмотр готовности предъявленного подрядчиком (генеральным подрядчиком) к приемке в эксплуатацию объекта:

«**Строительство физкультурно-оздоровительного комплекса в селе имени Мамаита Омарова сельского округа имени Мамаита Омарова города Аксу Павлодарской области», новое, уровень ответственности нормальный – II, технически, технологически не сложный.**

наименование объекта, вид строительства (новое, расширение, реконструкция, техническое перевооружение, модернизация, капитальный ремонт), уровень ответственности, техническая и технологическая сложность объекта

по адресу **Республика Казахстан, Павлодарская область,город Аксу, село имени Мамаита Омарова сельского округа имени Мамаита Омарова.**

(область, район, населенный пункт, микрорайон, квартал, улица, номер дома (корпуса)

проверив комплектность исполнительной технической документации, в том числе посредством электронного модуля исполнительной технической документации « » _____ 2022 года, дата ознакомления подтверждает что:

1. Строительство объекта осуществлено на основании:

1) правоустанавливающего документа на земельный участок по **распоряжению №1-04/11 от 13.01.2021г от Акимата Достыкского сельского округа;**

документ, подтверждающий наступление юридических фактов (юридических составов), на основании которых возникают, изменяются или прекращаются права на земельный участок, в том числе договоры, решения судов, правовые акты исполнительных органов, свидетельство о праве на наследство, передаточный акт или разделительный баланс при реорганизации негосударственных юридических лиц, владеющих земельным участком на праве собственности или выкупивших право временного возмездного землепользования (аренды). Либо решения о реконструкции (перепланировке, переоборудовании) помещений (отдельных частей) существующих зданий от «__» _____ 20 __ года № _____ наименование органа, вынесшего решение

2) талона о приеме уведомления о начале или прекращении осуществления деятельности или определенных действий **Государственное учреждение «Управление государственного архитектурно-строительного контроля Павлодарской области» уведомление KZ33REA00268092 от 31.03.2022 г.**

наименование органа, принявшего уведомление, дата и № принятия талона

3) проекта (проектно-сметной документации) **ТОО «ES-Проект.**

наименование проектной организации, номер проекта

утвержденного(й) **приказом № 1-07/02 от 10.01.2021 г, Государственное учреждение "Отдел строительства города Аксу" .**

дата и номер проекта, наименование организации, утвердившей (переутвердившей) проект и дата утверждения

2. Строительно-монтажные работы осуществлены в сроки:

начало работ **апрель 2022 года**;

окончание работ **июль 2023 года**;

при продолжительности строительства, месяц:

по норме или по проекту организации строительства, **10 месяцев**;

фактически, месяц: **13 месяцев**;

3. Объект (комплекс) имеет следующие основные технико-экономические показатели (мощность, производительность, производственная площадь, протяженность, вместимость, объем, пропускная способность, провозная способность, число рабочих мест и тому подобное, заполняется по всем объектам (кроме жилых домов) в единицах измерения соответственно целевой продукции или основным видам услуг):

Мощность, производительность и так далее	Единица измерения	По проекту		Фактически	
		общая	в том числе	общая (с	в том числе

		(с учетом ранее принятых)	пускового комплекса или очереди	учетом ранее принятых)	пускового комплекса или очереди
Площадь участка	метр в квадрате (далее - $м^2$)	5000,0		5000,0	
Площадь застройки	$м^2$	938,89		938,89	
Число этажей	этаж	1		1	
Общий строительный объем	метр в кубе (далее - $м^3$)	6946,74		6946,74	
В том числе подземной части	$м^3$				
Площадь встроенных, встроенно-пристроенных и пристроенных помещений м2.	$м^2$				

Выпуск продукции (оказания услуг), предусмотренной проектом в объеме, соответствующем нормам освоения проектных мощностей в начальный
период_____

факт начала выпуска продукции с указанием объема

Жилой дом имеет следующие показатели:

Показатели	Единица измерения	По проекту	Фактически
Общая площадь	метр в квадрате (далее–м2)		
Число этажей	этаж		
Общий строительный объем	метр в кубе (далее–м3)		
В том числе подземной части	м3		
Площадь встроенных, встроенно- пристроенных и пристроенных помещений	м2		

Показатели	По проекту			Фактически		
	число квартир	площадь квартир, м2		число квартир	площадь квартир, м2	
		общая	жилая		общая	жилая
Всего квартир, в том числе: однокомнатных двухкомнатных трехкомнатных четырехкомнатных и более						

4. Технологические и архитектурно- строительные решения по объекту характеризуется следующими данными: Проект выполнен на основании задания на проектирование и в соответствии с требованиями нормативно-технической документации, действующей на территории Республики Казахстан.

Физкультурно-оздоровительный комплекс предназначен для оздоровления населения и развития спорта в данным населенном пункте.

На отметке 0,000м расположены: физкультурно-оздоровительный зал, зал для борьбы, инвентарные, раздевалки для занимающихся, душевые, санузлы, тренерская, мед. кабинет, помещение для уборочного инвентаря, теннисная зона.

Спортивный зал разделяется на две секции с помощью ширмы из плотного материала, борцовский и зал игровых занятий

Пропускная способность 25 чел/смену.

Архитектурно-строительные решения

Физкультурно-оздоровительный комплекс

Назначение - физкультурно-оздоровительный комплекс

Здание прямоугольной конфигурации с общими размерами в осях 16,0х54,0 м.

Состоит из двух блоков - спортивного и блока вспомогательных помещений. За условную отметку нуля принят уровень чистого пола. На отметке 0,000м расположены: физкультурно-оздоровительный зал, зал для борьбы, инвентарные, раздевалки для занимающихся, душевые, санузлы, тренерская, мед.кабинет, помещение для уборочного инвентаря, теннисная зона.

Внутренняя отделка помещений:

стены - водоэмульсионная окраска по подготовленной поверхности, керамическая плитка;

пол - спортивный линолеум, керамическая плитка;

потолок - в блоке вспомогательных помещений окраска по подготовленной поверхности, в спортзале и зале для борьбы - сендвич панели

окна – блоки из ПВХ профилей, витражные блоки из ПВХ профилей, двери - металлические, металлопластиковые, деревянные.

Проектом учтены специфические особенности людей, относящихся к маломобильной группе населения, предусмотрены пандусы на главном входе и входе в спортзал, проходы между оборудованием и ширина коридоров учитывают эргонометрические параметры; полы без порогов и перепадов, на первом этаже предусмотрен санузел для МГН, установлена кнопка вызова.

Отделочные работы осуществляются с применением отделочных материалов отечественных производителей. В целях пожарной безопасности для отделки помещений использованы строительные материалы не горючие (НГ) и слабогорючие (Г-1), прошедшие пропитку антипиренами. Полы из керамических плиток должны быть выполнены из плиток с антискользящим покрытием, с шероховатой поверхностью.

Физкультурно-оздоровительный комплекс

Фундаменты - монолитная железобетонная лента, блоки ФБС по ГОСТ 13579-78 толщиной 400 и 600 мм.

Наружные стены - керамический кирпич КОЛПо 1НФ/100/1,0/50 по ГОСТ 530-2012, пустотелостью не более 15%, марки М100, на растворе М100, морозостойкостью F50.Кладку армировать через 5-рядов кладки сеткой 5Вр-I-100/5Вр- I-100, с утеплением снаружи минераловатной плитой «Isover» Ol-E толщиной 100мм.Облицовку фасада выполнить из утолщенного силикатного кирпича КОРПо 1НФ/100/1,0/50 по ГОСТ 530-2012.

Перегородки - керамический кирпич КОРПо 1НФ/100/1,0/50 по ГОСТ 530-2012, пустотелостью не более 15%, марки М100, на растворе М50, морозостойкостью F50.

Перемычки сборные железобетонные по серии 1.038.1-1, выпуск-1.

Перекрытие и покрытие - сборные железобетонные плиты по серии 1.141-1.

Лестницы - железобетонные ступени.

Склад угля

Фундаменты ленточные монолитные. Фундаменты выполнить на сульфатостойких марках цемента.

Склад перекрыт металлическим навесом. Стойки навеса выполнены их швеллера 16 коробчатого сечения (ГОСТ 8240-97), несущие балки из двутавра 26Б1 (ГОСТ 26020- 83). Металлические конструкции выполнить из стали С245.

Отмостку принять по типу узла 53 серии 2.110-1 выпуск 1 шириной 1,0 метра без бортового камня.

Выгреб на 25 м3

Сооружение выгреба представляет собой мега-емкость 30000 л 2.3-030 KSG заглубленную в грунт с обсыпкой грунтом, обеспечивающуюся теплоизоляцию.

Фундаменты под модульную котельную, КТП, ДЭС

Фундаменты под модульную котельную - ленточные из сборных бетонных блоков ГОСТ 13579-78*.

Фундаменты под ДЭС - монолитные.

Фундаменты под КТПН - монолитные.

Защита строительных конструкций

Боковые поверхности фундаментов, соприкасающиеся с грунтом, обмазать горячим битумом в 2 слоя.

Антикоррозийная защита металлических конструкций выполнена двумя слоями эмали ПФ-115 (ГОСТ6465-76) по одному слою грунтовки ГФ-021.

краткие технические характеристики по особенностям его размещения, по основным материалам и конструкциям, инженерному и технологическому оборудованию

5. На объекте установлено предусмотренное проектом оборудование в количестве согласно актам о его приемке после индивидуального испытания и комплексного опробования;

6. Наружные инженерные коммуникации (холодное и горячее водоснабжение, канализация, теплоснабжение, газоснабжение, электроснабжение и связь) обеспечивают нормальную эксплуатацию объекта (здания, сооружения, помещения) и приняты городскими эксплуатационными организациями;

7. Сметная стоимость по утвержденному проекту (проектной-сметной документации):

всего **349 489,710** тысяч тенге, в том числе строительно-монтажных работ **261 293, 612** тысяч тенге, прочие затраты **52 757, 836** тысяч тенге;

8. Сметная стоимость основных фондов, принимаемых в эксплуатацию **332 339, 628** тысяч тенге, в том числе: стоимость строительно-монтажных работ **261 293, 612** тысяч тенге; стоимость оборудования, инструмента и инвентаря тысяч тенге;

9. Доля местного содержания предусмотрена в проектно-сметной документации 100% и фактически применено 85% (на объектах, финансируемых за счет государственных инвестиций и средств квазигосударственного сектора).

10. Класс энергоэффективности здания – «высокий»

11. Объект построен в соответствии с утвержденным проектом (проектно-сметной документацией) и требованиями государственных нормативных документов в области архитектуры, градостроительства и строительства

РЕШИЛ:

«Строительство физкультурно-оздоровительного комплекса в селе имени Мамаита Омарова сельского округа имени Мамаита Омарова города Аксу Павлодарской области»» ПРИНЯТЬ В ЭКСПЛУАТАЦИЮ

(наименование объекта (комплекса)

Заказчик

Бекбергенов Рахат Курсатбекович

фамилия, имя, отчество (при его наличии), подпись руководителя

Место печати (при наличии)

Технический надзор: Барбулат Н.М. № KZ58VJE00065113 от 30.04.2021 г., № KZ24VJE00047295 от 10.06.2019 г., № KZ85VJE00065112 от 30.04.2021 г.

(фамилия, имя, отчество (при его наличии) эксперта, специализация аттестата, подпись, дата)

Место печати (при наличии)

2) аккредитованная организация ТОО «Аретмида снаб»

имеющей в своем составе аттестованного (-ых) эксперта (-ов), фамилия, имя, отчество (при его наличии) руководителя, подпись, дата

Место печати (при наличии)

Директор Нурахмет А.Т.

(фамилия, имя, отчество (при его наличии) эксперта, специализация аттестата), подпись, дата

Место печати (при наличии)

Авторский надзор:

1) разработчик проекта ТОО «ES-Проект», директор Кабдышева Б.Н.

(наименование организации, фамилия, имя, отчество (при его наличии), должность), подпись, дата

Место печати (при наличии)

2) организация ТОО «ES-Проект», директор Кабдышева Б.Н.

(наименование организации, имеющей в своем составе аттестованного (-ых) эксперта (-ов), фамилия, имя, отчество (при его наличии), должность, подпись, дата

Место печати (при наличии)

(фамилия, имя, отчество (при его наличии) эксперта, специализированного аттестата), подпись, дата

3) руководитель группы авторского надзора Кабдышева Бакытгул Пурмухановна приказ № 3 от 23.02.2022 года

(фамилия, имя, отчество (при его наличии) эксперта, специализация аттестата), подпись, дата

Место печати (при наличии)

Подрядчик (генеральный подрядчик)

Ичиев Мухтар Сосламбекович

фамилия, имя, отчество (при его наличии), подпись руководителя

Место печати (при наличии)

Приложение 2
к акту приемки объекта
в эксплуатацию

форма

Технические характеристики объекта (многоквартирные жилые дома, промышленные, торговые объекты и тому подобное)

Наименование (многоквартирный жилой дом, промышленные, торговые объекты и т.п.)	Общие сведения									
	количество этажей (этаж)	количество квартир	количество помещений, комнат	площадь застройки ($м^2$)	объем здания ($м^3$)	общая площадь ($м^2$)	жилая площадь ($м^2$)	площадь не жилых помещений ($м^2$)	площадь парковочных мест ($м^2$)	площадь балкона, лоджии ($м^2$)
1	2	3	4	5	6	7	8	9	10	11
ФОК на 25 чел в смену	1			938,89	6946,74	5000,0				

продолжение таблицы

Описание конструктивных элементов			Вид отопления	Благоустройство				
				Озеленение 2454 м2, покрытия – 3214 м2				
фундамент	стены	кровля		электроснабжение	водоснабжение	горячее водоснабжение	канализация	газоснабжение
12	13	14	15	16	17	18	19	20
Монолитная ж/б плита, блоки ФБС	Кирпич керамический	Сборные ж/б плиты	Модульная котельная	КТПН-40 кВл	Центральное	Эл.нагреватель	выгреб	

Распределение площади

№		В отдельных квартирах	В помещениях коридорного типа	В общежитиях	В гостиницах
1	Количество жилых квартир				
2	Количество жилых комнат				
3	Общая площадь ($м^2$)				
4	Жилая площадь ($м^2$)				

продолжение таблицы

Из общего числа площади				Распределение квартир по числу комнат				
в мансардах	в подвалах	в цокольных этажах	в бараках	1-комнатные	2-комнатные	3-комнатные	4-комнатные	5-комнатные

Нежилые помещения

Площадь ($м^2$)	Жилая площадь в нежилых помещениях	Торговая	Промышленно-производственных зданий и сооружений	Складская	Бытового обслуживания	Гаражи	Организаций и учреждений управления, научных, банковский, общественных и т.п.
1	2	3	4	5	6	7	8
Основная							
Вспомогательная							

продолжение таблицы

Обществе	Учрежде	Транспо	Здравоохран	Физкульту	Учреждений	Сооружений	Про	Все

нного питания	ний образования	ртных зданий и сооружений	ения, лечебного назначения	ры и спорта	культуры и искусства	инженерных сетей	чие	го
9	10	11	12	13	14	15	16	17

Перечень документов, прилагаемых к техническим характеристикам объекта:
1. Поэтажные планы _____
2. Экспликация к поэтажным планам _____

Экспликация земельного участка (м^2)

Общая площадь земельного участка	Застроенная площадь			Незастроенная площадь		
	всего	под основными строениями	под прочими постройками и сооружениями	асфальтовые покрытия	прочие замощения	грунт
1	2	3	4	5	6	7
6750,0 м2	1081,2 м2	812,2 м2	44,2 м2	3214,0 м2	2454,8	

продолжение таблицы

Незастроенная площадь (м^2)									
оборудованные площадки				зеленые насаждения					
всего	спортивные	детские	хозяйственные	всего	в том числе				
					газон с деревьями	плодовый сад	газоны, цветочные клумбы	огород	прочие
8	9	10	11	12	13	14	15	16	17

Экспликация к плану объекта

Этаж	Номер помещения, квартиры	Номера частей помещения, квартиры	Назначение частей помещения, квартиры	Площадь по внутреннему обмеру (м^2), в том числе			
				Общая	Полезная	Жилая	Нежилая
1	2	3	4	5	6	7	8

продолжение таблицы

Площадь по внутреннему обмеру (м^2), в том числе								
В отдельных квартирах	В общежитиях	В гостиницах	Торговая	Промышленно-производственных зданий и сооружений	Складская	Учреждений образования	Предприятий бытового обслуживания	Организаций и учреждений управления, научных, банковских, общественных и т.п.
9	10	11	12	13	14	15	16	17

продолжение таблицы

Площадь по внутреннему обмеру (м^2), в том числе							
Предприятий общественного питания	Организации здравоохранения	Физкультурно-спортивная	Учреждений культуры и искусства	Транспортных зданий и сооружений	Сооружений инженерных сетей	Гаражей	Прочие
18	19	20	21	22	23	24	25
		812,12 м2					

Техническое описание конструктивных элементов основного строения

№ п.п.	Наименование конструктивных элементов		Описание конструктивных элементов (материал, отделка и т.д.)	
1	2		3	
1	Фундамент		Монолитная ж/б плита, блоки ФБС	
2	1) наружные и внутренние капитальные стены		Кирпич керамический	
	2) перегородки		Кирпич керамический	
3	Перекрытия	чердачное	Сборные ж/б плиты перекрытий и покрытий	
		междуэтажное		
4	Крыша			
5	Полы	1-го этажа	Спортивный линолеум, керамическая плитка	
		последующих этажей		
6	Проемы	окна	Металлопластиковые переплеты, витражи	
		двери	Металлические, металлопластиковые, деревянные	
7	Отделочные работы	внутренние	Водоэмульсионная окраска по подготовленной поверхности и керамической плиткой	
		наружные		
8	Горячее водоснабжение		Электроводонагреватель	
9	Водопровод		Центральное	
10	Канализация		Выгреб	
11	Электроосвещение		КТПН-40кВл, ДЭС	
12	Отопление	печное		
13		печное газовое		
14		от ТЭЦ		
15		от АГВ		
16		от индивидуальной отопительной установки	на газе	
17			на твердом топливе	Модульная котельная
18		от районной котельной	на газе	
19			на твердом топливе	
20	Разные работы			

Техническое описание служебных построек

Показатели	Наименование служебных построек								
Площадь ($м^2$)									
Высота строения (м)									
Объем строения ($м^3$)									
Фундамент									
Стены									
Перекрытия									
Крыша									
Полы									
Окна									
Двери									
Внутренняя отделка									
Наружная отделка									
Печи									

Техническое описание внутридворовых сооружений

Наименование сооружений	Размер в метрах				Объем ($м^3$)	Материал
	длина	ширина	площадь	высота или глубина		
1	2	3	4	5	6	7

Техническое описание отдельных частей строения
(подвалов, полуподвалов, мезонинов, мансард)

Наименование и назначение отдельных	Заглубление спланированной	Описание элементов					
		стены	перек	полы	внутренн	крыша	дополнител

	пола подвала				отделка		устройства
1	2	3	4	5	6	7	8

Техническое описание нежилых пристроек к основному строению

Наименование конструктивных элементов		Техническое описание конструктивных элементов
1		2
Фундамент под модульную котельную, КТП. ДЭС		Ленточные из блоков ФБС, монолитные
Стены и перегородки		
Крыша		
Полы		
Перекрытия		
Проемы	окна	
	двери	
Отделочные работы	внутренние	
	наружные	
Разные работы		
Итого:		
Фундамент		
Стены и перегородки		
Крыша		
Полы		
Перекрытия		
Проемы	окна	
	двери	
Отделочные работы	внутренние	
	наружные	
Разные работы		
Итого:		
Фундамент		
Стены и перегородки		
Крыша		
Полы		
Перекрытия		
Проемы	окна	
	двери	
Отделочные работы	внутренние	
	наружные	
Разные работы		
Итого:		

Исчисление площадей и объемов основной и отдельных частей строения
(подвалов, полуподвалов, мезонинов, мансард, крыш, пристроек и т.п.)

Наименование частей строения и пристроек	Формула для подсчета площадей по наружному обмеру	Площадь ($м^2$)	Высота (м)	Объем ($м^3$)	Наименование частей строения и пристроек	Формула для подсчета площадей по наружному обмеру	Площадь ($м^2$)	Высота (м)	Объем ($м^3$)
1	2	3	4	5	6	7	8	9	10

Заказчик Джебреилов Рахат Курманбекович
фамилия, имя, отчество (при наличии), подпись руководителя Место печати (при наличии)

Авторский надзор
фамилия, имя, отчество (при наличии), подпись эксперта Место печати (при наличии)

Приложение 3
к акту приемки объекта
в эксплуатацию
форма

Технические характеристики объекта (линии электропередач)

№ п/п	Наименование	Единица измерения	Количество
1	2	3	4
1	Воздушные ЛЭП низкого напряжения …	киломерт (далее - км)	
2	Воздушные ЛЭП Высокого напряжения 10 кВ	км	
3	Кабельные ЛЭП низкого напряжения …	км	0,03
4	Кабельные ЛЭП высокого напряжения…	км	0,2599
5	Площадь опор	м 2	
6	Опоры:		
	1) металлические	штук (далее - шт)	
	2) деревянные с деревянными приставками	шт	
	3) деревянные с железобетонными приставками	шт	
	4) железобетонные	шт	
	5) тросовые подвесы	шт	
7	Провода:		
	1) медные	км	
	2) алюминиевые	км	
	3) сталеалюминиевые	км	
8	Кронштейны для светильников:		
	1) железобетонные	шт	
	2) металлические	шт	
9	Арматура уличного освещения:		
	1) светильники с лампами накаливания	шт	
	2) светильники с ртутными лампами	шт	
	3) светильники с люминесцетными лампами	шт	
10	Кабели:		
	1) марки... напряжением...	км	
	2) марки... напряжением...	км	
11	Муфты соединительные...	шт	
12	Муфты концевые	шт	
13	Контуры заземления	шт	
14	Устройства грозозащиты	шт	
15	Дорожные покрытия кабельных сетей:		
	1) асфальтобетонные	м 2	
	2) булыжные	м 2	
	3) тротуары	м 2	

Заказчик Жекбергенов Рахат Курсатбекович
фамилия, имя, отчество (при наличии), подпись руководителя Место печати (при наличии)

Авторский надзор _____
фамилия, имя, отчество (при наличии), подпись эксперта Место печати (при наличии)

Приложение 12
к акту приемки объекта
в эксплуатацию
форма

Технические характеристики объекта (зеленые насаждения)

№ п.п.	Наименование	Единица измерение	Количество	Примечание
1	2	3	4	5
1	Длина улицы	м		
2	В том числе озелененная часть	$м^2$	2434	
3	Средняя ширина проезда	м		
4	Общая площадь объекта (проезд, сквер, парк, бульвар)	$м^2$		
5	Под зелеными насаждениями, из них			
	под деревьями	$м^2$		
	под кустарниками	$м^2$		
	под цветниками	$м^2$		
	под газонами	$м^2$		
	в т.ч. - обыкновенные	$м^2$		
	- партерные	$м^2$		
	- луговые	$м^2$		
6	Под замощением, из них			
	асфальтовое покрытие	$м^2$	3214	
	щебеночное покрытие	$м^2$		
	плитами	$м^2$		
	грунтовые улучшенные	$м^2$		
	грунтовые	$м^2$		
7	Под строениями	$м^2$		
8	Под сооружениями	$м^2$		
9	Под водоемами	$м^2$		
10	Прочие	$м^2$		
11	деревья	шт		
12	кусты	шт		
13	кустарники	шт		
14	цветники			
15	газоны	$м^2$		
16	порода деревьев			
17	возраст	год		

Заказчик Бекберченов Рахат Курсатбекович
фамилия, имя, отчество (при наличии), подпись руководителя Место печати (при наличии)

Авторский надзор
фамилия, имя, отчество (при наличии), подпись эксперта Место печати (при наличии)

"ES-ПРОЕКТ" ТОО

Приложение 13
к акту приемки объекта
в эксплуатацию
форма

Технические характеристики объекта (сети, водоводы, коллекторы и тому подобное)

№ п/п	Наименование	Единицы измерения	Количество, протяженность	Примечание
1	2	3	4	5
Водопровод				
1	Водоводы (общая протяженность)	м	298,6	
	1) из стальных труб	м		
	2) из чугунных труб	м		
	3) из асбестоцементных труб	м		
	4) из железобетонных труб	м		
	5)	м		
2	Распределительная сеть (общая протяженность)	м		
	1) из стальных труб	м		
	2) из чугунных труб	м		
	3) из асбестоцементных труб	м		
	4) из полиэтиленовых труб	м	298,6	
	5)	м		
3	Прочие устройства			
	Смотровой колодец	шт	1	
	Задвижка d- DN65	шт	1	
	« d-	шт		
	« d-	шт		
	Вентили d-	шт		
	« d-	шт		
	« d-	шт		
	Кран d-	шт		
	« d-	шт		
	« d-	шт		
	Гидрант	шт		
	Водопроводный ввод	шт		
	Водоразборная колонка	шт		
	Стальной футляр	шт		
	Питьевой фонтанчик	шт		
Канализация				
1	Коллекторы (общая протяженность)	м		
	1) из керамических труб	м		
	2) из чугунных труб	м		
	3) из бетонных труб	м		
	4) из асбестоцементных труб	м		
	5) из железобетонных труб	м		
	6)	м		
	7)	м		
2	Канализационная сеть (общая протяженность)	м	83,2	
	1) из керамических труб	м		
	2) из чугунных труб	м		
	3) из бетонных труб	м		
	4) из асбестоцементных труб	м		
	5) из железобетонных труб	м		
	6)	м		
3	Прочие устройства			
	Смотровой колодец	шт	3	
	Выпуск	шт		

Горизонтальный разрез колодца	Вертикальный разрез колодца

Спецификация

№ п/п	Наименование	Марка	Материал	Диаметр (мм) (размеры)	Количество	Примечание

Схема привязки колодца к постоянным точкам-ориентирам

Заказчик Дехбергенов Рахат Курсатбекович
фамилия, имя, отчество (при наличии), подпись руководителя Место печати (при наличии)

Авторский надзор _____
фамилия, имя, отчество (при наличии), подпись эксперта Место печати (при наличии)

Исполнительная схема

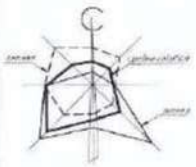

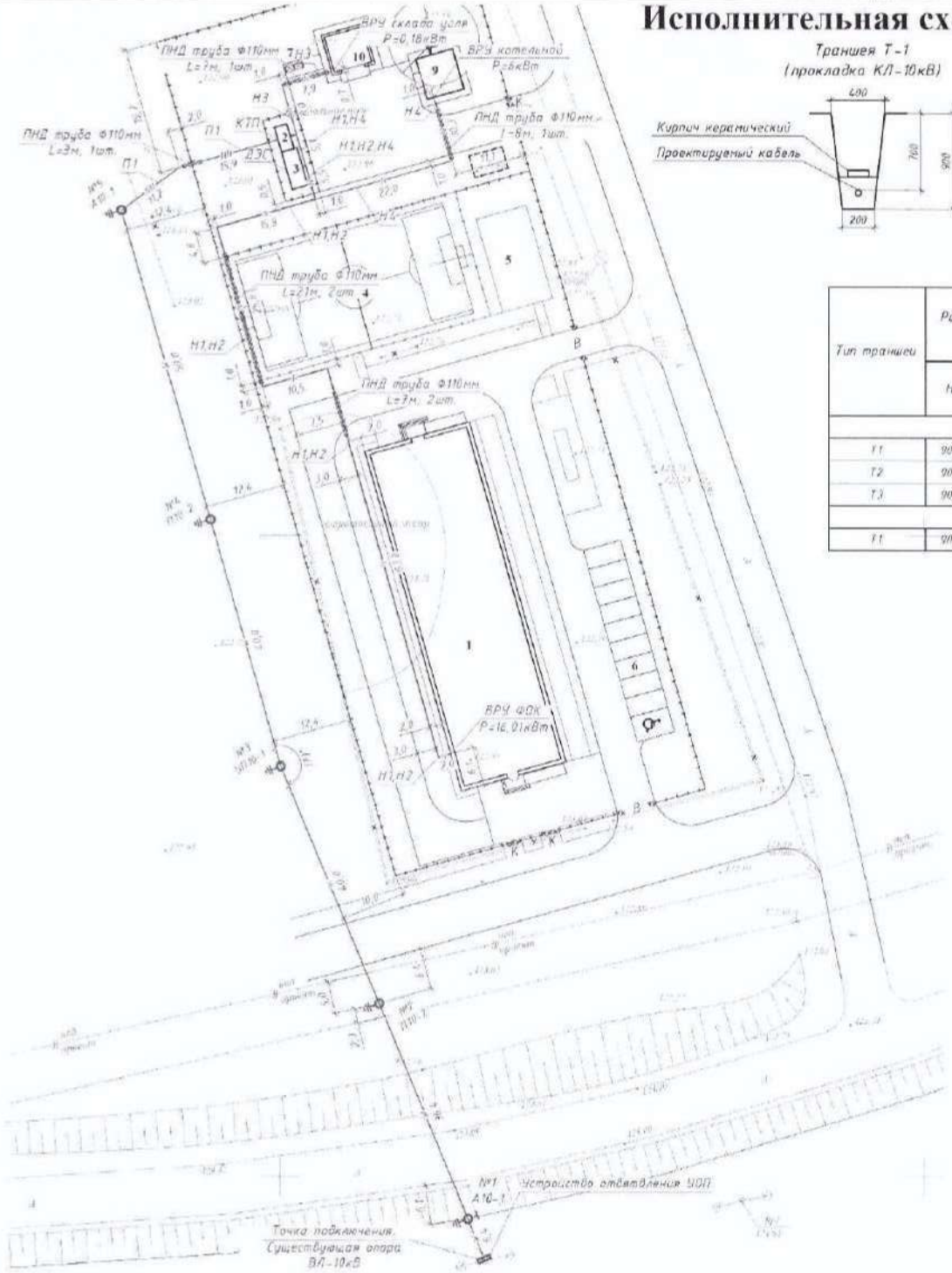

Траншея Т-1
(прокладка КЛ-10кВ)

Траншея Т-1
(прокладка КЛ-0,4кВ)

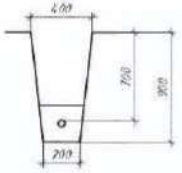

Траншея Т-2
(прокладка КЛ-0,4кВ)

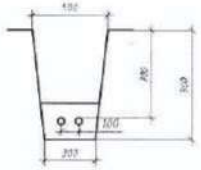

Траншея Т-3
(прокладка КЛ-0,4кВ)

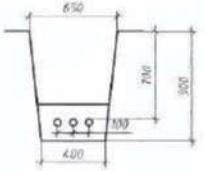

Тип траншеи	Размеры траншей, мм			Длина, м	Объём земляных работ, м³					
					на 100м траншеи, м³			Всего, м³		
	H	B	B1		рытьё	песок	засыпка	рытьё	песок	засыпка
КЛ-0,4кВ										
Т1	900	200	470	49	38	6	12	8,82	2,94	5,88
Т2	900	300	500	123	27	9	18	33,21	11,07	22,14
Т3	900	650	650	6	36	12	24	2,16	0,72	1,44
КЛ-10кВ										
Т1	900	200	470	27	18	6	12	4,86	1,62	3,24

Ведомость жилых и общественных зданий и сооружений

№ по плану	Наименование и обозначение	Экспликация	Количество			Площадь, м²				Строительный объем, м³	
			Здание	Квартир		Застроена		Общая норм		Здание	Всего
				Здания	Всего	Здание	Всего	Здание	Всего		
1	ФОК	1	1	---	---	954,40	954,40	---	---	---	---
2	УП	-	-	---	---	8,00	8,00	---	---	---	---
3	Д.К	-	-	---	---	15,25	15,25	---	---	---	---
4	Мини-футбольное поле	-	-	---	---	160,00	160,00	---	---	---	---
5	Спорт площадка (уличные тренажеры и турникеты)	-	-	---	---	120,00	120,00	---	---	---	---
6	Открытые трибуны на 300 мест (5 м.х. зрителей)	-	-	---	---	18,00	300,00	---	---	---	---
7	Площадка ТБО	-	-	---	---	4,50	4,50	---	---	---	---
8	Дымоход V=25м3	-	-	---	---	18,55	18,55	---	---	---	---
9	Котельная	-	-	---	---	55,00	55,00	---	---	---	---
10	Склад угля	-	-	---	---	44,20	44,20	---	---	---	---
	Итого: (зданий и сооружений)						1981,20				

	Исполнительная схема		
	Строительство физкультурно-оздоровительного комплекса им. Мамаита Омарова с/о им. Мамаита Омарова города Аксу Павлодарской области		
Изм. Кол. Уч. №док. Подп. Дата	Электроснабжение	Стадия: РП	Лист: 1	Листов:
Выполнил	План сети электроснабжения	ТОО "Портал-ПВ"		

Инв.№ подл. | Подпись и дата | Взам. инв.№

Исполнительная схема

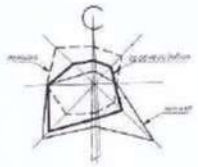

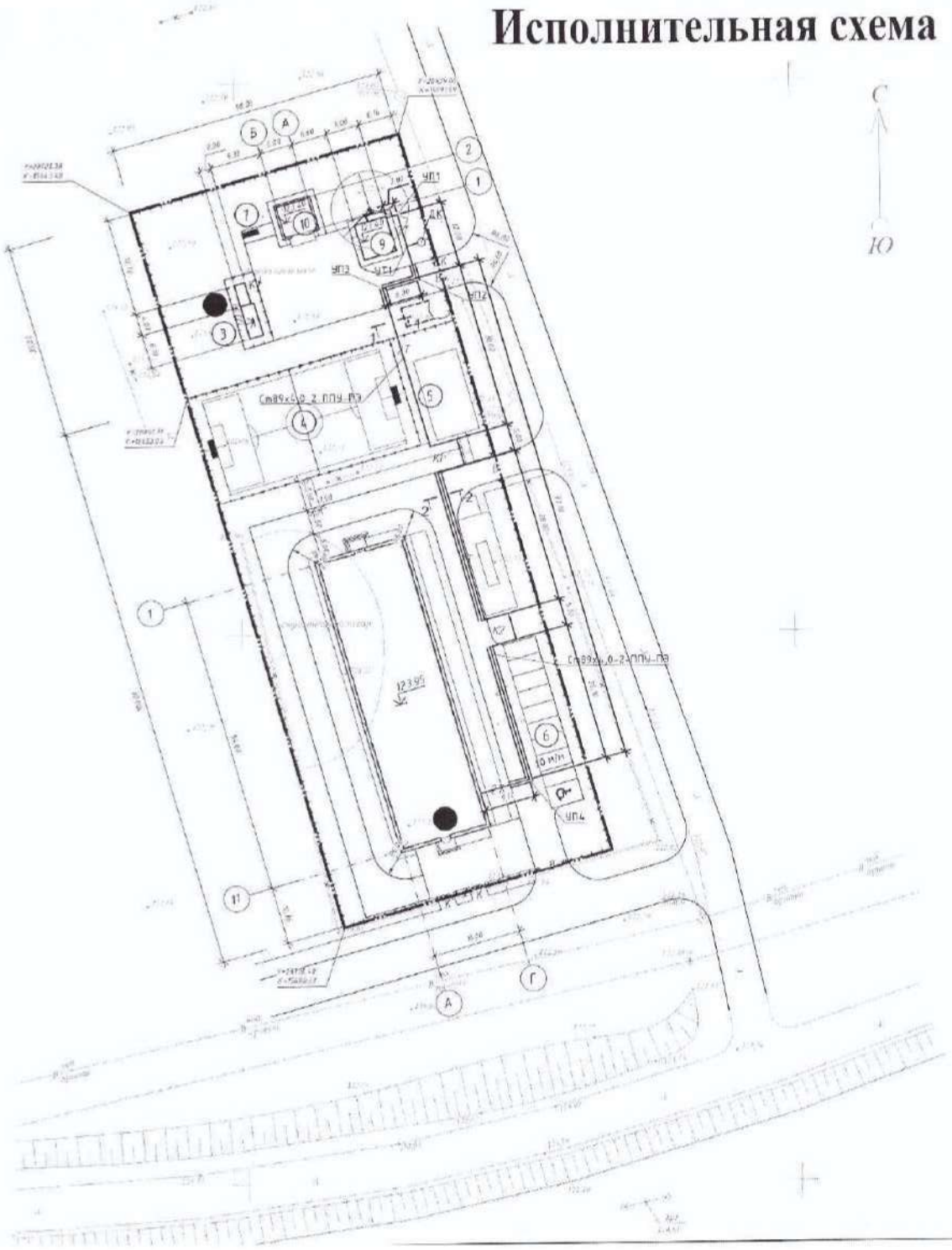

Ведомость жилых и общественных зданий и сооружений

№ на плане	Наименование и обозначение	Этажность	Количество			Площадь, м²				Строительный объем, м³	
			Зданий	Квартир		Застройки		Общая норм		Зданий	Всего
				Зданий	Всего	Здания	Всего	Здания	Всего		
1	ФОК	1	1	---	---	954.70	954.70	---	---	---	
2	ТП	-	-	---	---	8.00	8.00	---	---	---	---
3	ДЭС	-	-	---	---	15.25	15.25		---	---	-
4	Мини футбольное поле	-	-	---	---	760.00	760.00	---	---	---	---
5	Спорт площадка (уличные тренажеры и шпинажеры)	-	-	---	---	120.00	120.00	---	---	---	---
6	Открытая автостоянка. В ночное (в м.ч. состояние)	-	-	---	---	18.00	180.00	---	---	---	---
7	Площадка ТБО	-	-	---	---	4.50	4.50	---	---	---	---
8	Выгреб V=25м3	-	-	---	---	18.55	18.55	---	---	---	---
9	Котельная	-	-	---	---	36.00	36.00	---	---	---	---
10	Склад угля	-	-	---	---	44.20	44.20	---	---		---
	Итого: (зданий и сооружений)						1081.20				

						Исполнительная схема			
						"Строительство физкультурно-оздоровительного комплекса в с. им. Мамаита Омарова с/о им. Мамаита Омарова города Аксу Павлодарской области"			
изм.	кол.	№ докум.	подп.	подпись	дата	Тепловая сеть	Стадия	Лист	Листов
							РП	3	
Выполнил						План тепловой сети	ТОО "Портал-ИВ"		

Исполнительная схема

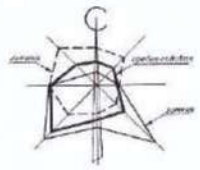

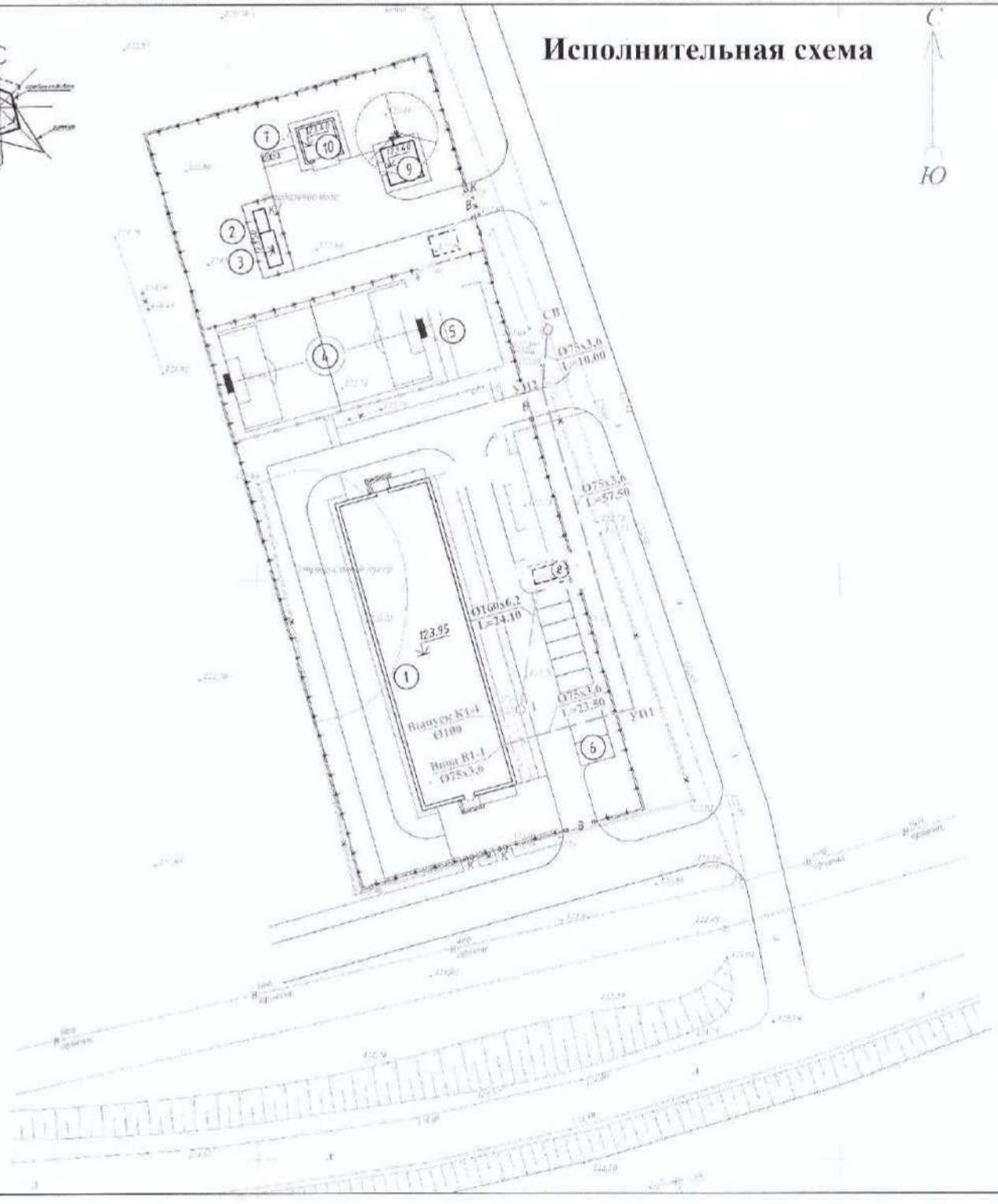

Ведомость жилых и общественных зданий и сооружений

№ на плане	Наименование и обозначение	Этажность	Количество			Площадь, м²				Строительный объем, м³	
			Зданий	Квартир		Застроенная		Общая норм.		Здания	Всего
				Здания	Всего	Здания	Всего	Здания	Всего		
1	ФОК	1	1	---	---	954.70	954.70	---	---	---	---
2	ТП	-	-	---	---	8.00	8.00	---	---	---	---
3	ДЭС	-	-	---	---	15.25	15.25	---	---	---	---
4	Мини футбольное поле	-	-	---	---	760.00	760.00	---	---	---	---
5	Спорт площадка Тупичные турники и тренажер)	-	-	---	---	120.00	120.00	---	---	---	---
6	Парковая обустроенная 10 мест/мест (5 эл. зарядок)	-	-	---	---	180.00	180.00	---	---	---	---
7	Площадка ТБО	-	-	---	---	4.50	4.50	---	---	---	---
8	Вышка V-25м)	-	-	---	---	18.55	18.55	---	---	---	---
9	Котельная	-	-	---	---	36.00	36.00	---	---	---	---
10	Склад угля	-	-	---	---	44.70	44.70	---	---	---	---
	Итого: (зданий и сооружений)						1981.20				

Условные обозначения

- проектируемый хоз-питьевой водопровод
- проектируемый водопроводный колодец
- проектируемая канализация
- проектируемый канализационный колодец

Изм.	Кол.уч.	Лист	№ док.	Подпись	Дата	Исполнительная схема		
						Строительство физкультурно-оздоровительного комплекса ул. Ыбрая Алдабо г/о ул.Ыбрая Алдабо города Аксу Павлодарской области		
						Наружные сети водопровода и канализации	Стадия: РП	Лист: 2	Листов:
Выполнил						План сетей водопровода и канализации М 1:500	ТОО "Портал-ПВ"		