Утвержден приказом
Министра по инвестициям и развитию
Республики Казахстан
от 24 апреля 2017 года № 234
форма

Акт приемки объекта в эксплуатацию

«01» 11 2024г.

Заказчик: ***Государственное учреждение "Отдел архитектуры, градостроительства и строительства Сырымского района" Руководитель Искаков Артур Сундеткалиевич, БИН 101240020044, Республика Казахстан Западно-Казахстанская область с.Жымпитыул.Жумагалиева, 19.***

фамилия, имя, отчество (при его наличии) – ИИН, телефон - для физических лиц, наименование организации – для юридических лиц, БИН, телефон, почтовый индекс, область, город, район, населенный пункт, наименование улицы, номердома/здания (стационарного помещения)

на основании:

Декларации о соответствии (прилагается)***от «01» 11 2024 года Товарищество с ограниченной ответственностью "СК Алаш", директор Темирбаев И.М., Республика Казахстан, Западно-Казахстанская область, г.Уральск, ул.Переулок 1-Строительный 4, БИН 060240005127***

дата подписания декларации, наименование подрядной (генподрядной) организации, фамилия, имя, отчество (при его наличии) руководителя, юридический адрес, БИН, телефон

Заключения о качестве строительно-монтажных работ (прилагается)***от «01» 11 2024 года Товарищество с ограниченной ответственностью «Сарнати» БИН181240004116, эксперт КушеновК.Б. №KZ69VJE00049201 от 10.09.2019.***

дата подписания заключения, наименование организации, фамилия, имя, отчество (при его наличии) экспертов технического надзора, № и дата получения аттестатов, БИН, телефон

Заключения о соответствии выполненных работ проекту (прилагается)***от «01» 11 2024 года Товарищество с ограниченной ответственностью "ShineProject", главный инженер проекта Алишева А.Е., ответственный за проект, БИН 030340010687***

дата подписания заключения, наименование организации, фамилия, имя, отчество (при его наличии) экспертов авторского надзора, № и дата получения аттестатов, БИН, телефон

произведя осмотр готовности предъявленного подрядчиком (генеральнымподрядчиком) к приемке в эксплуатацию объекта:***«Строительство 5-ти одноквартирных жилых домов с подводящими сетями по адресу: ЗКО, Сырымский район, с.Жымпиты и с.Оленти»***

наименование объекта, вид строительства (новое, расширение, реконструкция, техническое перевооружение, модернизация,), уровень ответственности, техническая и технологическая сложность объекта

по адресу ***ЗКО, Сырымский район, с.Жымпиты и с.Оленти(ул.Сейфуллина 37, ул.Ақ дала 9, ул.Умбетова 4/1, ул.Умбетова 12, ул.Тәжібаева 18/2)»***

(область, район, населенный пункт, микрорайон, квартал, улица, номер дома (корпуса)

проверив комплектность исполнительной технической документации, в том числе посредством электронного модуля исполнительной технической документации «_____» _____**2024г.**, дата ознакомления подтверждает, что:

1. Строительство объекта осуществлено на основании:

1) правоустанавливающего документа на земельный участок _____

документ, подтверждающий наступление юридических фактов (юридических составов), на основании которых возникают, изменяются или прекращаются права на земельный участок, в том числе договоры, решения судов, правовые акты исполнительных органов, свидетельство о праве на наследство, передаточный акт или разделительный баланс при реорганизации негосударственных юридических лиц, владеющих земельным участком на праве собственности или выкупивших право временного возмездного землепользования (аренды).

либо решения о реконструкции (перепланировке, переоборудовании) помещений (отдельных частей) существующих зданий от «___»_____20____года №_____;

наименование органа вынесшего решение

2) талона о приеме уведомления о начале строительно-монтажных работ***Государственное учреждение «Управление государственного архитектурно-строительного контроля Западно-Казахстанской области» №KZ24REA00418313 от 16.09.2024г.***

наименование органа принявшего уведомление, дата и № принятия талона

3) проекта (проектно-сметной документации)***Товарищество с ограниченной ответственностью «ShineProject», рабочий проект №24-20, 2024 год***

наименование проектной организации, номер проекта

утвержденного(й)***распоряжением ГУ " Отдел строительства города Уральск "№ОЭ-0075/24 от 27.08.2024г;***

дата и номер проекта, наименование организации утвердившей (переутвердившей) проект и дата утверждения

2. Строительно-монтажные работы осуществлены в сроки:

начало работ ***сентябрь 2024года***;

месяц, год

окончание работ ***октябрь 2024 года***;

месяц, год

при продолжительности строительства, месяц:

по норме или по проекту организации строительства, месяц:***3месяцев***;

фактически, месяц:***2 месяцев***;

3. Объект (комплекс) имеет следующие основные технико-экономическиепоказатели(мощность, производительность, производственная площадь,протяженность, вместимость, объем, пропускная способность,

провознаяспособность, число рабочих мест и тому подобное, заполняется по всемобъектам (кроме жилых домов) в единицах измерения соответственно целевой продукции или основным видам услуг):

Мощность, производительность и так далее	Единицаизм ерения	Показатели	
		заявленные	Рекомендуемые к утверждению

Выпуск продукции (оказания услуг), предусмотренной проектом в объеме,соответствующем нормам освоения проектных мощностей в начальныйпериод_____;
факт начала выпуска продукции с указанием объема

Жилой домимеет следующие показатели:

Показатели	Единица измерения	По проекту	Фактически
Общая площадь (5 дома)	метр в квадрате (далее - $м^2$)	396,9	396,9
Число этажей	этаж	1	1
Общий строительный объем	метр в кубе (далее - $м^3$)	1603,2	1603,2
В том числе подземной части	$м^3$		
Площадь встроенных, встроенно-пристроенных и пристроенных помещений	$м^2$		

Показатели	По проекту			Фактически		
	число квартир	площадь квартир, $м^2$		число квартир	площадь квартир, $м^2$	
		общая	жилая		общая	жилая
Всего квартир, в том числе:	5	79,38	44,72	5	79,38	44,72
Одноквартирный дом №1		79,38	44,72		79,38	44,72
Одноквартирный дом №2		79,38	44,72		79,38	44,72
Одноквартирный дом №3		79,38	44,72		79,38	44,72
Одноквартирный дом №4		79,38	44,72		79,38	44,72
Одноквартирный дом №5		79,38	44,72		79,38	44,72

4. Технологические и архитектурно-строительные решения по объектухарактеризуются следующими данными:

Архитектурно-планировочные решения

Одноквартирный жилой дом

Проектируемый одноэтажный, одноквартирный, 3-х комнатный жилой дом; прямоугольный в плане, с размерами в осях 10,01х8,40м; без подвала; высота помещений – 2,8м; высота до конька – 5,13 м. За относительную отметку 0,000 принят уровень чистого пола, что соответствует абсолютной отметке, согласно генеральному плану. Источником тепла служит газовый котел в помещении топочной. Планировка помещений выполнена в соответствии с функционально-технологическими, санитарными и противопожарными требованиями.

Каждая квартира имеет гостиную, две спальни, кухню, санузел, прихожую, веранду и топочную. Наружные ограждающие конструкции приняты из условия энергосбережения в соответствии с требованиями СН РК 2.04-21-2004 (с изменениями по состоянию на 01.04.2019г.). Оконные блоки внутренние деревянные. Двери наружные – металлические. Крыша стропильная, двухскатная, с неорганизованным водоотводом.

Кровля профилированный окрашенный настил марки НС35-1000-0,7. На крыльце устраивается металлическое ограждения высотой 0,8м.

Внутренняя отделка

Потолки – в санузле подшивка ГВЛВ, топочной подшивка ГКЛ, шпаклевка, водоэмульсионная окраска, в остальных помещениях натяжные потолки.

Стены – штукатурка, шпаклевка, водоэмульсионная окраска, в санузле керамическая глазурованная плитка на высоту 1,8 м.

Полы в жилых комнатах - линолеум, в санузле, топочной, веранде - керамическая плитка.

Наружная отделка

Наружная отделка стен – облицовочный керамический кирпич. Цоколь – штукатурка. Крыша – профлист.

Отопление и вентиляция

Для проектирования системы отопления принята наружная температура воздуха в зимний период минус 29,6°С (наиболее холодной пятидневки).

Отопление автономное. Источником теплоснабжения являются котлы на газовом топливе низкого давления, производительностью 10кВт. Котлы одноконтурные напольные марки КСГ 10.
Котлы предусмотрены на нужды отопления, установлены в топочной каждого дома. Котлы оборудованы заводским блоком регулирования газа, которые обеспечивают работа котла в автоматическом режиме. Для создания циркуляции в системе отопления является вода с параметрами 85-60°С. Система отопления дома однотрубная с нижней разводкой. Трубопроводы системы отопления запроектированы из напорных полипропиленовых труб, по ГОСТ 32415-2013.
Нагревательные приборы алюминиевые радиаторы ALUM 500.
На подводках к нагревательным приборам устанавливаются краны двойной регулировки.
Вентиляция в домах приточно-вытяжная с естественным побуждением. Приток в помещении неорганизованный через фрамуги и неплотности окон и дверей. Вытяжка осуществляется из помещений кухонь и санитарных узлов и топочных через вытяжные каналы. Для системы отопления установлены, автоматизированные котлы, на газовом топливе. Коэффициент полезного действия котла составляет 85%, котлы удобны и экономичны в эксплуатации, имеют высокую надежность и энергоэффективность. Основные технические показатели: Расход тепла на одноквартирный дом – 7,1 кВт.

Водоснабжение и канализация

Водоснабжение 5-ти одноквартирных жилых домов предусматривается от существующих уличных сетей водопровода. Точки подключения домов от существующих сетей диаметром 25мм подведенных к домам.
Наружное пожаротушение предусматривается от существующих пожарных гидрантов на существующих уличных сетях. Расход воды на наружное пожаротушение составляет – 5л/с. На вводе водопровода в каждый дои предусматривается установка водомерного узла с прибором учета воды диаметрами 15мм в помещении топочной. Перед счетчиками устанавливаются фильтры для очистки воды от механических примесей. Диаметры водопровода определены расчетами с учетом необходимой потребности для хоз-питьевых нужд. Водопровод монтируется из напорных полипропиленовых труб PN 10 «питьевая» по ГОСТ 18599-2001 «питьевая».
Подача воды на приготовление горячей воды предусматриваются от электрических накопительных водоподогревателей на 80л. по ГОСТ Р 52084-2013, расположенных в топочных.
Сети горячего водопровода запроектированы из пропиленовых труб по СТ РК ГОСТ 52314-2010 «питьевая». В качестве запорной арматуры используют вентили муфтовые, а в качестве водоразборной арматуры используются смесители.

Канализация

Хозяйственно-бытовые стоки от проектируемых домов отводятся самотеком в проектируемые септики из сборных железобетонных элементов производительностью – 1,5м^3/сут. Канализационная внутренняя сеть запроектирована из пластмассовых канализационных труб по НОСТ 22689-89, а наружные сети запроектированы полиэтиленовые из труб SDR 26 110х4.2 ГОСТ 18599-2001 «техническая».

Наружные сети газоснабжения

Наружные сети газоснабжения к проектируемым жилым домам выполнен на основании, здания на проектирование, технических условий, выданных АО «КазТрансГазАймак» и соответсвии с требованиями нормативных документов РК:
СП РК 4.03-101-2013 «Газораспределительные системы»;
СП РК 4.03-101-2011 «Газораспределительные системы».
Проектируемый подземный газопровод низкого давления 0,003Мпа диаметром 90мм. Точка подключения газопровод низкого давления на выходе из земли в районе каждого застраиваемого жилого дома. Диаметры существующего надземного газопровода в точках подключения 25мм. В точке врезки предусмотрен отключающий вентиль, диаметром 25мм, марки 11б27п. Прокладка газопровода надземная на опорах и кронштейнах по фасаду здания. Для прокладки приняты стальные водогазопроводные трубы по ГОСТ 3262-75*. Стальной надземный газопровод покрывается антикоррозийным покрытием грунтовкой ГФ-021 и двумя слоями эмали ПФ-115 желтого цвета.

Внутренние сети газоснабжения

Раздел рабочего проекта внутреннего газоснабжения дома выполнен в соответствии с заданием на проектирование, техническими условиями, архитектурно-строительными чертежами и в соответствии с СН РК 4.03-01-2011 «Газораспределительные системы». Данным проектом предусмотрено обеспечение домов природным газом низкого давления на нужды отопления, горячего водоснабжения и приготовления пищи. В топочной дома установлен автоматизированный котел производительностью 10кВт, на кухне газовая плита ПГ-4. Котлы работают на газообразном топливе низкого давления. Учет расхода газа осуществляется газовым счетчиком СГБ-G4.
В качестве топлива принят природный газ с теплотворной способностью 7600 ккал/м^3, плотностью Y=0.73 кг/нм^3.
Внутренний газопровод выполнен из стальных водогазопродных труб по ГОСТ 3262-75*. В каждом доме перед котломи газовой плитой установлены отключающие краны. После испытания внутренний газопровод окраситиь масляной краской за два раза. Наружный газопровод покрывается антикоррозийным порытием, состоящим из двух слоев грунтовки ФЛ-03к и двух слоев краски ПФ-115 по ГОСТ 10144-89. Основные технические показатели: Расход газа на одноквартирный дом – 3,98 нм^3/час.

Электроснабжение

Электроснабжение жилых домов на старых земельных участках предусмторено выполнить от существющей ВЛ-0,4кВ. В отношении обеспечения надежности электроснабжения, электроприемки жилых домов относятся к III категории, и выполняется от одного источника питания при условии, что перерывы электроснабжения,

необходимые для ремонта или замены поврежденного элемента системы электроснабжения, не превышают одного календарного дня. Ответвления от ВЛ-0,4кВ (ввода в жилые дома) выполнить кабелем СИП4-2х16мм^2.

Электроосвещение и электрооборудование (ЭОМ)

Проект внутреннего электрооборудования жилых домов выполнен на напряжение ~220 с глухо заземленной нейтралью трансформаторов. Распределение электроэнергии предусматривается от вводно-учетного шкафа серии ЩУ 1/1-0 74У1 IP54, установленного снаружи на фасаде зданий жилых домов. Учет потребляемой электроэнергии осуществляется однофазным электронным прибором учета, установленного в вводно-учетном щите на вводе зданий жилых домов. Расчетная нагрузка питающих сетей и ввода в здание определена по СП РК 4.04-106-2013. В проекте выполнено общее внутреннее освещение на напряжение ~220В. Для каждой квартиры предусмотрен звонок с кнопкой. Подключение квартирных щитков ЩК-1 предусмотрено кабелями марки ВВГнг-LS-660сечением 3х6 мм^2, проложенным скрыто в ПВХ трубах. Светильники общедомовых помещений управляется индивидуальными выключателями, установленные у входа в помещение на высоте 0,9–1м от уровня пола. Штепсельные розетки с заземляющим контактом устанавливаются на 0,3м, для кондиционеров – 2,2м. Групповые розеточные и осветительные сети выполняются кабелями типа ВВГнг в ПВХ трубе, проложенными скрыто, за отделочным материалом стен и потолка. Согласно СП РК 4.06-106-2013 к розеткам проложена трехпроводная сеть отдельной группой с установкой дифференциальных автоматических выключателей (30мА).

Защитные мероприятия по безопасности

Заземление

Предусмотрены необходимые мероприятия по защите от поражения электрическим током: уравнивание потенциалов на вводе в здание, устройство наружного контура заземления, прокладка защитных заземляющих проводников PE, заземление сантехнического оборудования в ванной, установка штепсельных розеток с заземляющим контактом, защита от сверхтоков и от дифференциальных токов. В ванных помещениях предусматривается дополнительная система уравнивания потенциалов.

Молниезащита

Молниезащита выполнена молниеприемной сеткой из круглой стали диаметром 6 мм с шагом 6м, с приваренными стержнями из того же металла длиной 45 см. Молниеприемная сетка присоединяется к заземляющим устройствам в нескольких местах. Основные показатели проекта:

Напряжение питающей сети ~220В

Расчетная мощность 5,0 кВт

Расчетный ток 8,2 А

Категория надежности электроснабжения III

Энергоэффективность

В целях экономии эффективного использования электроэнергии проектом принимаются светодиодные светильники, что положительно сказывается на световом КПД и уменьшает потребляемую мощность в сравнении с лампами накаливания общего пользования при одинаковом световом потоке. Сечение силовых кабелей и проводов выбрано по допустимой токовой нагрузке и потере напряжения в нормальном и аварийном режимах. Сеть электроснабжения к жилым домам построена таким образом, чтобы обеспечить минимальные потери электроэнергии.

краткие технические характеристики по особенностям его размещения, по основным материалам и конструкциям, инженерному и технологическому оборудованию

5. На объекте установлено предусмотренное проектом оборудование вколичестве согласно актам о его приемке после индивидуальногоиспытания и комплексного опробования;

6. Наружные инженерные коммуникации (холодное и горячееводоснабжение, канализация, теплоснабжение, газоснабжение,электроснабжение и связь) обеспечивают нормальную эксплуатациюобъекта (здания, сооружения, помещения) и приняты городскимиэксплуатационными организациями;

7. Сметная стоимость по утвержденному проекту (проектно-сметнойдокументации):всего ***145 310,723тыс. тенге***, в том числе строительно-монтажных работ ***120 244,998 тыс. тенге***, оборудования, инструмента и инвентаря***тыс. тенге***;

8. Сметная стоимость основных фондов, принимаемых в эксплуатациювсего***тыс. тенге***, в том числе строительно-монтажных работ***тыс. тенге***, оборудования, инструмента и инвентаря***------тыс. тенге***;

9. Доля местного содержания предусмотрена в проектно-сметной документации___% и фактически применено ___*%* (на объектах, финансируемых за счет государственных инвестиций и средств квазигосударственного сектора)

10. Класс энергоэффективности здания _____;

11. Объект построен в соответствии с утвержденным проектом(проектно-сметной документацией) и требованиями государственныхнормативных документов в области архитектуры, градостроительства истроительства.

РЕШИЛ:

«Строительство 5-ти одноквартирных жилых домов с подводящими сетями по адресу: ЗКО, Сырымский район, с.Жымпиты и с.Оленти (ул.Сейфуллина 37, ул.Ақ дала 9, ул.Умбетова 4/1, ул.Умбетова 12, ул.Тәжібаева 18/2)» **принять в эксплуатацию.**

наименование объекта (комплекса)

Заказчик***Государственное учреждение "Отдел архитектуры, градостроительства и строительства Сырымского района" Руководитель Искаков Артур Сундеткалиевич***

фамилия, имя, отчество (при его наличии), подпись руководителя

Место печати (при наличии)

Технический надзор:

1) аттестованный (-ые) эксперт (-ы)

_____« _____» _____2024г.

(фамилия, имя, отчество (при его наличии), эксперта, специализация аттестата), подпись, дата

Место печати (при наличии)

2) аккредитованная организация

Товарищество с ограниченной ответственностью «Сарнати»,
ДиректорЖакасов Ж.М.

_____« _____» _____2024г.

наименование организации, имеющий в своём составе аттестованного (-ых) эксперта (-ов), фамилия, имя, отчество (при его наличии) руководителя, подпись, дата

Место печати (при наличии)

эксперт Кушенов К.Б. №KZ69VJE00049201 от 10.09.2019

_____« _____» _____2024г.

(фамилия, имя, отчество (при его наличии), эксперта, специализация аттестата), подпись, дата

Место печати (при наличии)

Авторский надзор:

1) разработчик проекта

Товарищество с ограниченной ответственностью «ShineProject»,
Директор АЛИШЕВА АЛЬБИНА ЕСБОЛАТОВНА

_____« _____» _____ 2024г.

(наименование организации, фамилия, имя, отчество (при его наличии) должность), подпись, дата

Место печати (при наличии)

2) организация

Товарищество с ограниченной ответственностью «ShineProject»,
Руководитель авторского надзораАЛИШЕВА АЛЬБИНА ЕСБОЛАТОВНА

_____« _____» _____ 2024г.

наименование организации, имеющий в своём составе аттестованного (-ых) эксперта (-ов), фамилия, имя, отчество (при его наличии) руководителя, подпись, дата

Место печати (при наличии)

3) аттестованный (-ые) эксперт (-ы)

_____

« _____» _____2024г.

(фамилия, имя, отчество (при его наличии), эксперта, специализация аттестата), подпись, дата

Место печати (при наличии)

Подрядчик (генеральный подрядчик)

ТемирбаевИ.М._____

фамилия, имя, отчество (при его наличии), подпись руководителя

Место печати (при наличии)

Приложение 1 к акту приемки
объекта в эксплуатацию
форма

Наименование (индивидуальный жилой дом, дачи, гаражи.)	Единица Измерения	Общие сведения					
		Число этажей	Площадь застройки ($м^2$)	Объем здания ($м^3$)	Общая площадь ($м^2$)	Жилая площадь ($м^2$)	Площадь не жилых помещений ($м^2$)
Индивидуальный жилой дом по адресу: ЗКО, Сырымский р-н, с.Оленти, ул.Ақ дала 9.	1	1	100,2	320,64	79,38	44,72	34,78
Индивидуальный жилой дом по адресу: ЗКО, Сырымский р-н, с.Оленти, ул.Умбетова 4/1.	2	1	100,2	320,64	79,38	44,72	34,78
Индивидуальный жилой дом по адресу: ЗКО, Сырымский р-н, с.Оленти, ул.Умбетова 12.	3	1	100,2	320,64	79,38	44,72	34,78
Индивидуальный жилой дом по адресу: ЗКО, Сырымский р-н, с.Оленти, ул.Тәжібаева 18/2.	4	1	100,2	320,64	79,38	44,72	34,78
Индивидуальный жилой дом по адресу: ЗКО, Сырымский р-н, с.Жымпиты, ул.Сейфуллина 37.	5	1	100,2	320,64	79,38	44,72	34,78

продолжение таблицы

Описание конструктивных элементов			Вид отопления	Благоустройство				
Фундамент	Стены	Кровля		Электроснабжения	Водоснабжение	Горячее водоснабжение	Канализация	Газоснабжение
12	13	14	15	16	17	18	19	20
Ленточный сборный из бетонных блоков	Керамзитоьлоки и обл.кирпичом	Профнастил	Автономное	центральной	центральное	От нагревательного оборудования	септик	центральное

План строения

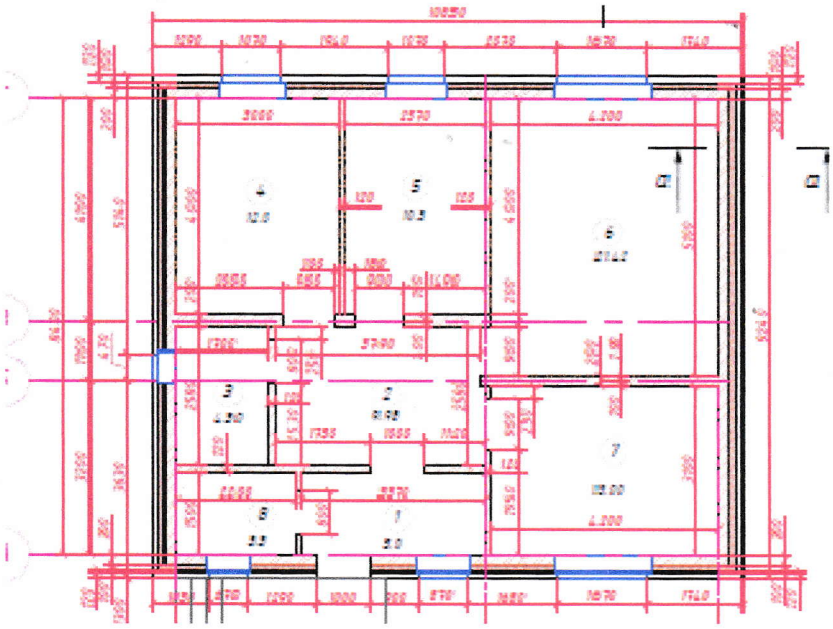

ЭКСПЛИКАЦИЯ ПОМЕЩЕНИЙ

Номер помещ.	Наименование	Площадь, $м^2$
1	Веранда	5,0
2	Прихожая	9,96
3	Санузел	4,36
4	Кухня	12,0
5	Спальня	10,31
6	Зал	21,42
7	Спальня	13,00
8	Топочная	3,30
	Итого:	79,39

ТЕХНИКО- ЭКОНОМИЧЕСКИЕ ПОКАЗАТЕЛИ

Поз.	Наименование показателей	Ед.изм.	Кол-во
1	Этажность здания	шт.	1
2	Площадь застройки	$м^2$	100.2
3	Общая площадь жилого дома	$м^2$	79,38
4	Жилая площадь	$м^2$	44.72
5	Строительный объем	$м^3$	320.64

Заказчик ***Государственное учреждение "Отдел архитектуры, градостроительства и строительства Сырымского района" Руководитель Искаков Артур Сундеткалиевич***

фамилия, имя, отчество (при его наличии), подпись руководителя

Место печати (при наличии)

Авторский надзор:

1) разработчик проекта

Товарищество с ограниченной ответственностью «ShineProject», Директор АЛИШЕВА АЛЬБИНА ЕСБОЛАТОВНА

_____ « _____ » _____ 2024г.

(наименование организации, фамилия, имя, отчество (при его наличии) должность), подпись, дата

Место печати (при наличии)

2) организация

Товарищество с ограниченной ответственностью «ShineProject», Руководитель авторского надзора АЛИШЕВА АЛЬБИНА ЕСБОЛАТОВНА

_____ « _____ » _____ 2024г.

наименование организации, имеющий в своём составе аттестованного (-ых) эксперта (-ов), фамилия, имя, отчество (при его наличии) руководителя, подпись, дата

Место печати (при наличии)

3) аттестованный (-ые) эксперт (-ы)

_____

« _____ » _____ 2024г.

(фамилия, имя, отчество (при его наличии), эксперта, специализация аттестата), подпись, дата

Место печати (при наличии)

Топографическая съемка местности

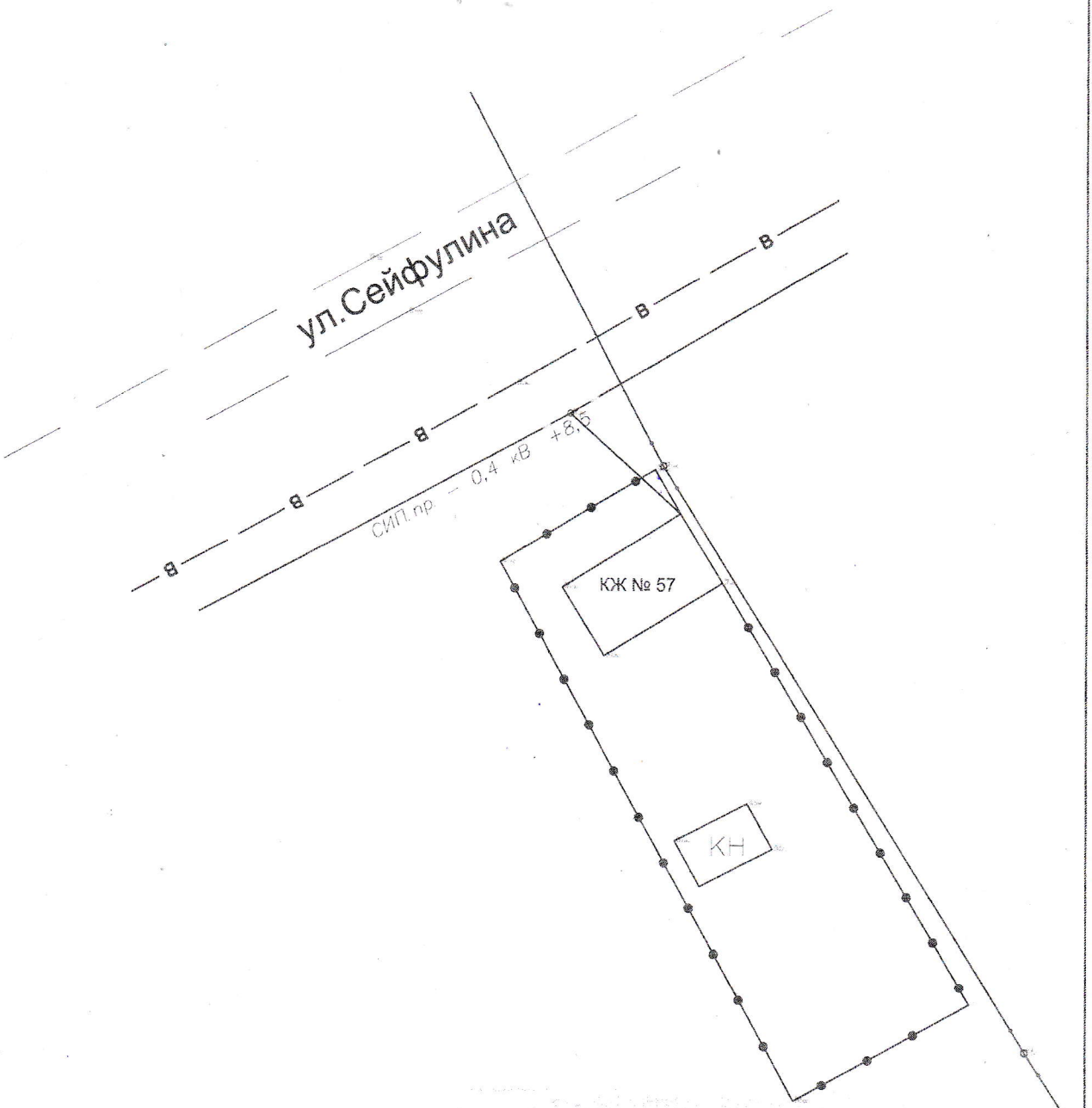

	Ф.И.О.	Подп.					
				Западно-Казахстанская область,	Масштаб	Лист	Листов
Исполни.	Изтуганов Д.			Сырымский р-н, п.Жымпиты	1:500	1	1
				ул. Сейфулина дом 57			
				Система координат местная	ТОО "Бакыт жол"		
				Система высот Балтийская			

Топографическая съемка местности

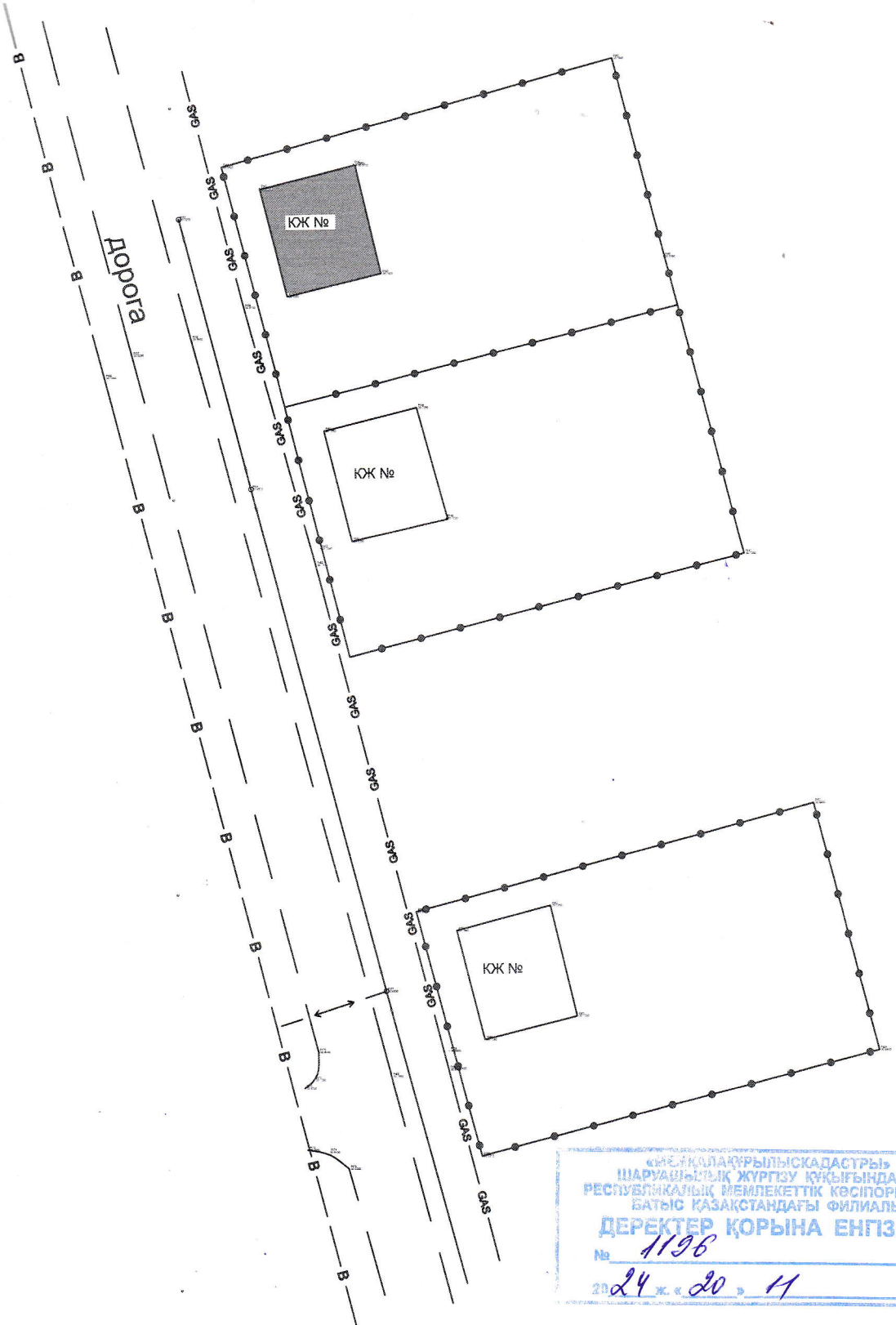

«МЕМЛЕКАЛАҚ ҚҰРЫЛЫСКАДАСТРЫ»
ШАРУАШЫЛЫҚ ЖҮРГІЗУ ҚҰҚЫҒЫНДАҒЫ
РЕСПУБЛИКАЛЫҚ МЕМЛЕКЕТТІК КӘСІПОРНЫНЫҢ
БАТЫС ҚАЗАҚСТАНДАҒЫ ФИЛИАЛЫ
ДЕРЕКТЕР ҚОРЫНА ЕНГІЗІЛДІ
№ 1196
20 24 ж. « 20 » 11

	Ф.И.О.	Подп.					
				Западно-Казахстанская область, Сырымский р-н, п.Жымпиты	Масштаб	Лист	Листов
Исполни.	Изтуганов Д.				1:500	1	1
				Система координат местная Система высот Балтийская	ТОО "Бакыт жол"		

Топографическая съемка местности

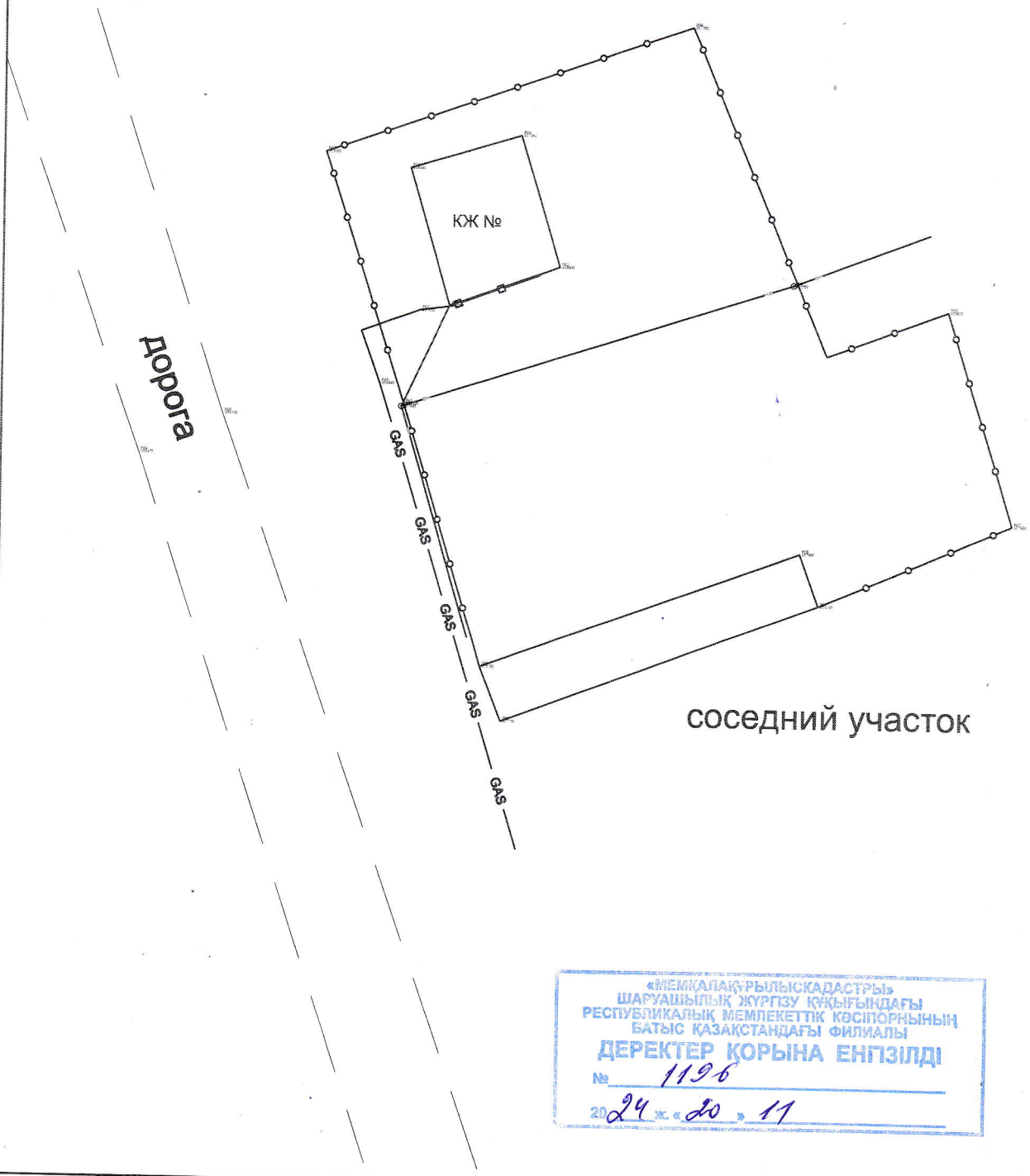

«МЕМҚАЛАҚҰРЫЛЫСКАДАСТРЫ»
ШАРУАШЫЛЫҚ ЖҮРГІЗУ ҚҰҚЫҒЫНДАҒЫ
РЕСПУБЛИКАЛЫҚ МЕМЛЕКЕТТІК КӘСІПОРНЫНЫҢ
БАТЫС ҚАЗАҚСТАНДАҒЫ ФИЛИАЛЫ
ДЕРЕКТЕР ҚОРЫНА ЕНГІЗІЛДІ
№ 1196
20 24 ж. «20» 11

	Ф.И.О.	Подп.					
				Западно-Казахстанская область, Сырымский р-н, п.Жымпиты	Масштаб	Лист	Листов
Исполни.	Изтуганов Д.				1:500	1	1
				Система координат местная Система высот Балтийская	ТОО "Бакыт жол"		

Топографическая съемка местности

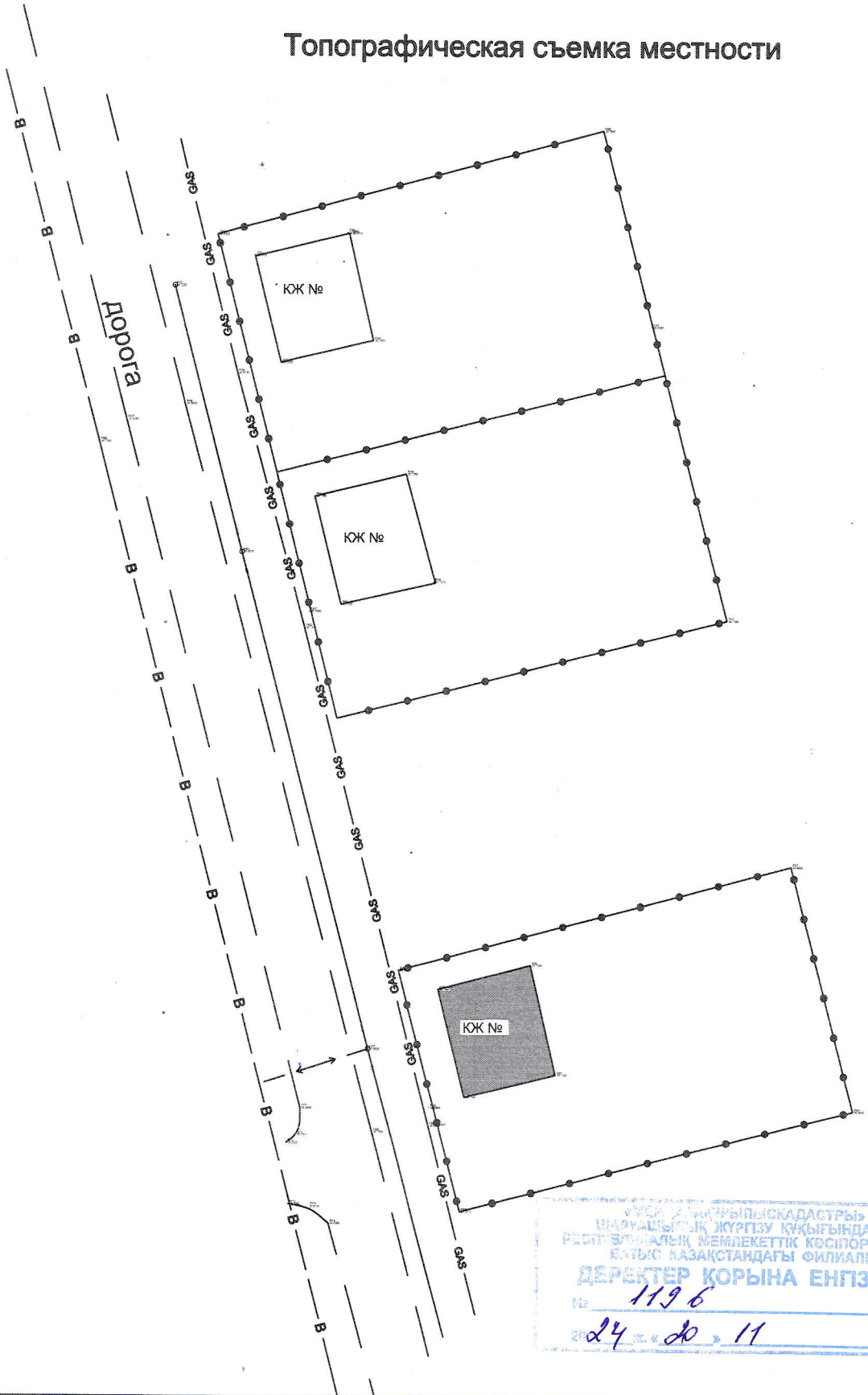

«Жер кадастры» ШАРУАШЫЛЫҚ ЖҮРГІЗУ ҚҰҚЫҒЫНДАҒЫ РЕСПУБЛИКАЛЫҚ МЕМЛЕКЕТТІК КӘСІПОРНЫНЫҢ БАТЫС ҚАЗАҚСТАНДАҒЫ ФИЛИАЛЫ
ДИРЕКТЕР ҚОРЫНА ЕНГІЗІЛДІ
№ 1196
«24» «10» 11

	Ф.И.О.	Подп.					
				Западно-Казахстанская область, Сырымский р-н, п.Жымпиты	Масштаб	Лист	Листов
Исполни.	Изтуганов Д.				1:500	1	1
				Система координат местная	ТОО "Бакыт жол"		
				Система высот Балтийская			

Топографическая съемка местности

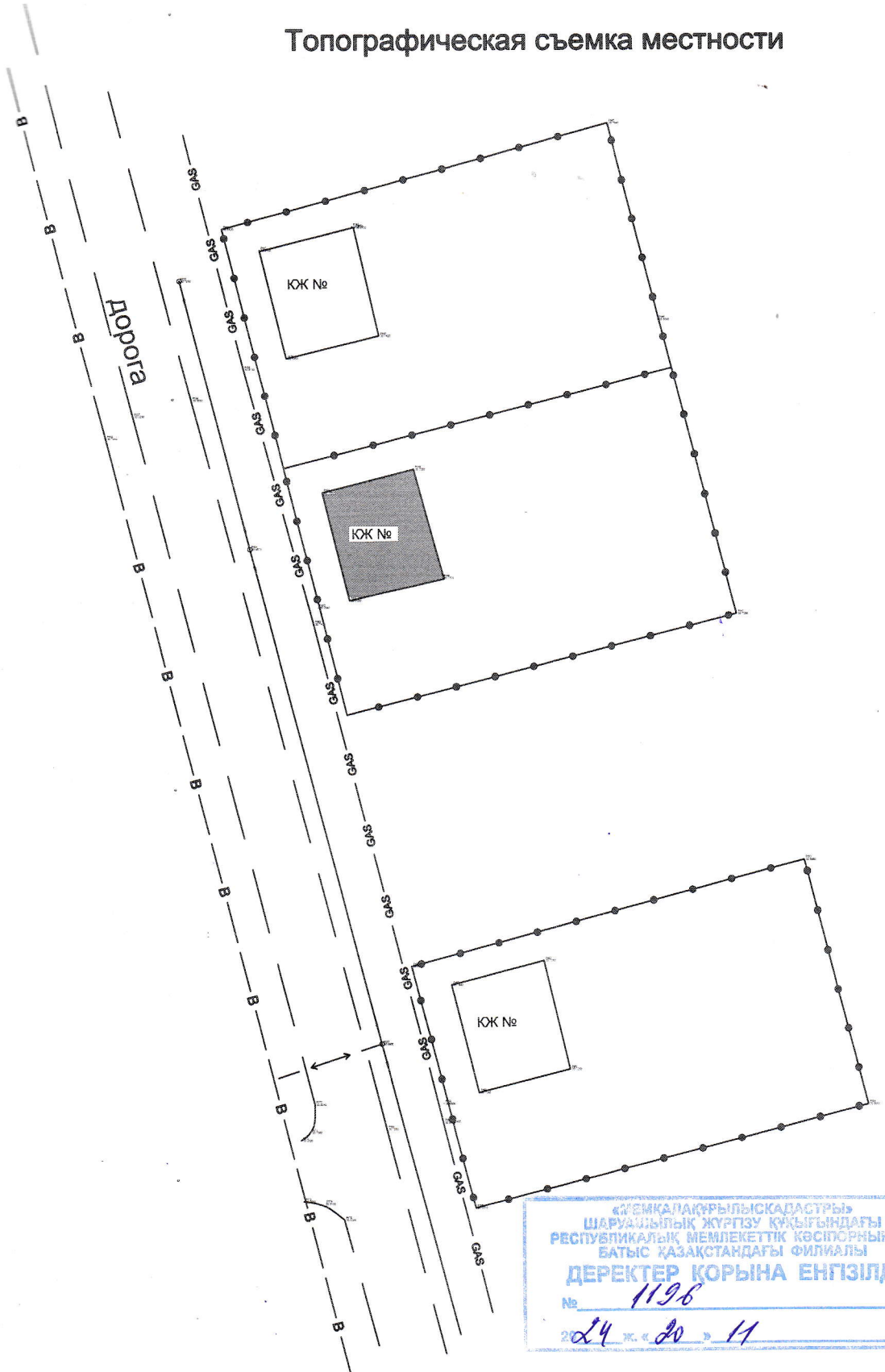

«ЖЕМІҚАЛАҚТҰРЫЛЫСКАДАСТРЫ»
ШАРУАШЫЛЫҚ ЖҮРГІЗУ ҚҰҚЫҒЫНДАҒЫ
РЕСПУБЛИКАЛЫҚ МЕМЛЕКЕТТІК КӘСІПОРНЫНЫҢ
БАТЫС ҚАЗАҚСТАНДАҒЫ ФИЛИАЛЫ
ДЕРЕКТЕР ҚОРЫНА ЕНГІЗІЛДІ
№ 1196
2024 ж. «20» 11

	Ф.И.О.	Подп.					
				Западно-Казахстанская область,	Масштаб	Лист	Листов
Исполни.	Изтуганов Д.			Сырымский р-н, п.Жымпиты	1:500	1	1
				Система координат местная	ТОО "Бакыт жол"		
				Система высот Балтийская			