Утвержден приказом
Министра по инвестициям и развитию
Республики Казахстан
от 24 апреля 2017 года № 234

форма

Акт приемки объекта в эксплуатацию

"02" 10 2023 года

Заказчик КГУ «Управление строительства акимата Жамбылской области»
БИН: 180940033380, 8(726)-243-67-71, 080000.
наименование организации – для юридических лиц, БИН, телефон, почтовый индекс

Жамбылская область, г.Тараз, ул. Желтоксан, 78.
область, город, район, населенный пункт, наименование улицы, номер дома/здания (стационарного помещения)

на основании:

Декларации о соответствии (прилагается) «29» 09 2023г.,
Товарищество с ограниченной ответственностью «ТАРАЗСТРОЙ-2004».
дата подписания декларации, наименование подрядной (генподрядной) организации,

Директор – Баккараев Куат Кенисбекович, Жамбылская область, г. Тараз, ул. Ерденбека Ниеткалиева, 100А, БИН: 041140004937, 8(726)-254-04-05.
фамилия, имя, отчество (при его наличии) руководителя, юридический адрес, БИН, телефон

Заключения о качестве строительно-монтажных работ (прилагается)
«29» 09 2023г., Товарищество с ограниченной ответственностью «Мегалиты Алматы», директор – Шыныбаев Айдос Сапаргалиевич, эксперт – Байжанов Жондибай Турмаханбетович, аттестат №KZ91VJE00026883, №KZ75VJE00026880, №KZ21VJE00026882 от 08.06.2012г; 08.06.2012г; 08.06.2012г; эксперт – Алимкулов Базылбек Абибуллаевич, аттестат №KZ82VJE00024135, №KZ28VJE00024137, №KZ01VJE00024138 от 18.03.2017г; 18.03.2017г; 18.03.2022г. БИН:110140004127, +7(778)-376-40-35.
дата подписания заключения, наименование организации, фамилия, имя, отчество (при его наличии) экспертов технического надзора, № и дата получения аттестатов, БИН, телефон

Заключения о соответствии выполненных работ проекту (прилагается)
«29» 09 2023г., Товарищество с ограниченной ответственностью «Табыс жоба», и.о. директора – Ахметова Гульсим Абдыгалимовна, ГИП – Турлыбаева Балгын Оспановна, в соответствии с приказом о назначении ГИП №5 от 20.04.2022г., БИН:101240007295, +7-747-412-12-44.
дата подписания заключения, наименование организации, фамилия, имя, отчество (при его наличии) экспертов авторского надзора, № и дата получения аттестатов, БИН, телефон

произведя осмотр готовности предъявленного подрядчиком (генеральным подрядчиком) к приемке в эксплуатацию объекта:
«Привязка РП "ЦЕНТР РЕАБИЛИТАЦИИ ИНВАЛИДОВ на 150 МЕСТ ДЛЯ IB, IIB, IIIA, IIIБ, IIIB, IVГ КЛИМАТИЧЕСКИХ ПОДРАЙОНОВ С СЕЙСМИЧЕСКОЙ АКТИВНОСТЬЮ 8 БАЛЛОВ" в г.Тараз Жамбылской области», новое, уровень ответственности – II (нормальный), технически не сложный.
наименование объекта, вид строительства (новое, расширение, реконструкция, техническое перевооружение, модернизация, капитальный ремонт), уровень ответственности,техническая и технологическая сложность объекта по адресу

Жамбылская область, г. Тараз, мкр. Аулие-Ата, зд. 27.
(область, район, населенный пункт, микрорайон, квартал, улица, номер дома (корпуса)

проверив комплектность исполнительной технической документации, в том числе посредством электронного модуля исполнительной технической документации
"____" _____ 20____ года, дата ознакомления подтверждает что:

1. Строительство объекта осуществлено на основании:

1) правоустанавливающего документа на земельный участок от **15.03.2021 года №981 «Акимат города Тараз»**

документ, подтверждающий наступление юридических фактов (юридических составов), на основании которых возникают, изменяются или прекращаются права на земельный участок, в том числе договоры, решения судов, правовые акты исполнительных органов, свидетельство о праве на наследство, передаточный акт или разделительный баланс при реорганизации негосударственных юридических лиц, владеющих земельным участком на праве собственности или выкупивших право временного возмездного землепользования (аренды).

Либо решения о реконструкции (перепланировке, переоборудовании) помещений (отдельных частей) существующих зданий от _____

наименование органа вынесшего решение

2) талона о приеме уведомления о начале строительно-монтажных работ **КГУ «Управление государственного архитектурно-строительного контроля акимата Жамбылской области», KZ00REA00241817 от 15.09.2021г.**

наименование органа принявшего уведомление, дата и № принятия талона

3) проекта (проектно-сметной документации) **ТОО «Табыс жоба»**

наименование проектной организации, номер проекта утвержденного(й)

КГУ «Управление строительства акимата Жамбылской области» №30-е от 05.04.2021г.

дата и номер проекта, наименование организации утвердившей (переутвердившей) проект и дата утверждения

2.Строительно-монтажные работы осуществлены в сроки:

начало работ _____ 202__ года;

окончание работ _____202__ года;

при продолжительности строительства _____ месяца;

по норме или по проекту организации строительства, месяц _____;

фактически, месяц_____;

3. Объект (комплекс) имеет следующие основные технико-экономические показатели (мощность, производительность, производственная площадь, протяженность, вместимость, объем, пропускная способность, провозная способность, число рабочих мест и тому подобное, заполняется по всем объектам (кроме жилых домов) в единицах измерения соответственно целевой продукции или основным видам услуг):

Мощность, производительность и так далее	Единица измерения	По проекту		Фактически	
		общая (с учетом ранее принятых)	в том числе пускового комплекса или очереди	общая (с учетом ранее принятых)	в том числе пускового комплекса или очереди
150	мест	150	150	150	150

Выпуск продукции (оказания услуг), предусмотренной проектом в объеме, соответствующем нормам освоения проектных мощностей в начальный период _____;

факт начала выпуска продукции с указанием объема

Здание имеет следующие показатели:

Показатели	Единица измерения	По проекту	Фактически

Общая площадь	метр в квадрате (далее - м2)	21908,48	21908,48
Число этажей	этаж	3	3
Общий строительный объем	метр в кубе (далее - м3)	79759,9	79759,9
В том числе подземной части	м3	19343,14	19343,14
Площадь встроенных, встроенно- пристроенных и пристроенных помещений (котельная, трансформаторная)	м2		

Показатели	По проекту		Фактически			
	число квартир	площадь квартир, м2		число квартир	площадь квартир, м2	
		общая	жилая		общая	жилая
Всего квартир, в том числе: однокомнатных двухкомнатных трехкомнатных четырехкомнатных и более	-	-	-	-	-	-

4. Проектируемый центр реабилитации запроектирован В составе 5 блоков (блок А, Б, В,
Г, Д), проходной и технического здания. Проектируемый центр реабилитации Включает В себя следующие группы помещений:

- помещения для проживания (блок Г и Д),
- помещения культурно-спортивного назначения (блок А),
- помещения медицинского обслуживания, административные помещения (блок Б),
- помещения столовой и производственных помещений пищеблока (блок В).

Блок А

Блок А запроектирован одноэтажным. В блоке А запроектирован бассейн размером

12,96х17,96м для оздоровительного плаванья, пропускной способностью 46 чел. в смену. В
вход в бассейн осуществляется через ножную ванну. При бассейне запроектирована комната инструкторов и кабинет медсестры.

В блоке А расположен спортивный зал размером 24*12м. предназначен для игровых видов спорта. Пропускная способность спортивного зала 25чел. Для бассейна и спортивного
зала предусмотрены две раздевальные (женская на 18чел, мужская на 24 чел.).

В блоке А запроектирован зрительный зал на 150мест, В том числе 40 мест для МГН.
При зрительном зале запроектирована эстрада, оснащенная экраном, Видеопроектором, спич-трибуной, синтезатором.

Блок Б

Блок Б запроектирован 3-хэтажным с подвальным этажом. В блоке Б расположены медицинские помещения и помещения для реабилитации.

В подвале расположены прачечная, помещения Временного хранения мебели, гардеробные мужская для домашней и рабочей одежды на 42 и 16 чел., гардеробные женская для домашней и рабочей одежды на 40 и 16чел, комната отдыха и приема пищи. Для обработки белья В подвальном этаже запроектирована прачечная мощностью 275кг В смену, В составе стирального, гладильно-сушильного цехов, а также помещений приема грязного белья и помещения Выдачи чистого белья, помещения первичной обработки детского белья, кладовая чистого белья, кладовая моющих средств, помещение упаковки чистого белья.

На первом этаже запроектированы медицинские помещения, бытовые помещения медперсонала. В состав медицинских помещений Входят:

- стоматологический кабинет,
- кабинет УЗИ,
- кабинет Врача,
- процедурная,
- кабинет гинеколога/уролога со смотровым кабинетом,
- кабинет терапевта,
- кабинет психиатра,
- кабинет небропатолога,
- кабинет ортопеда-травматолога с перебязочной,
- кабинет реабилитолога,
- зал ЛФК,
- 3 массажных кабинета.

На втором этаже расположены:

- кабинет психолога,
- кабинет психотерапевта,
- кабинет для групповых занятий с психотерапевтом,
- кабинет логопеда с двумя звукоизолирующими кабинами,
- кабинет тестирования функций,
- кабинет профессиональной ориентации,
- слесарная и гончарная мастерская,
- швейная мастерская,
- кружок ИЗО, пескотерапия,
- художественная мастерская,
- музыкальная гостиная,
- компьютерный класс,
- кабинет обучению парикмахерскому делу,
- выставочное помещение,
- место для передвижения,
- помещение для приема пациентов, примерки и подгонки аппаратов и приспособлений,
- кабинет социальных работников,
- театральный кружок,
- комната художника,
- два модуля для проживания (кухня, гостиная, спальня, жилая комната, прихожая).

На третьим этаже расположены:

- кабинет физиотерапии,
- кабинет электролечения,
- кабинет светолечения,
- стерилизационная,
- ингаляторий,
- кружок рукоделия,

- кабинет озокерито-парафинолечения с помещением подогрева,
- кабинет механотерапии,
- мастерская мелкого ремонта мебели и оборудования,
- кабинет иглорефлексотерапии,
- процедурная,
- галокамера (соляная пещера) с операторской, раздевальной, комнатой персонала,
- 2 кабинета водолечения и подводного массажа с раздевальными и санузлами,
- кабинет врача,
- административные помещения:
- приемная/канцелярия,
- кабинет директора,
- комната отдыха,
- зал совещаний на 18 чел.,
- кабинет зам.директора,
- кабинет главного инженера,
- кабинет юриста,
- помещение ксерокса/архив,
- кабинет директора по хозчасти,
- бухгалтерия,
- кабинет глав.бухгалтера,
- отдел кадров.

Блок В

Блок В запроектирован одноэтажным. В блоке В для организации питания посетителей
и работников центра реабилитации запроектирована столовая с двумя обеденными залами на 55 мест для персона на и 75 мест для посетителей.

Блок Г и Д

Блоки Г и Д запроектированы двухэтажными и предназначены для временного проживания посетителей центра реабилитации. В блоке Г и Д на первом этаже запроектировано по 21 одноместному номеру для колясочника и по 5 одноместных намеров. На втором этаже запроектировано по 24 двухместных номера. Номера оснащены односпальными кроватями, прикроватными тумбочками, шкафами для одежды, телевизорами, столами и стульями. На каждом этаже запроектирована санитарная комната, оснащенная моечно-дезинфицирующей машиной для подкладных суден, ванной, шкафом для одежды.

5. На объекте установлено предусмотренное проектом оборудование в количестве согласно актам о его приемке после индивидуального испытания и комплексного опробования;

6. Наружные инженерные коммуникации (холодное и горячее водоснабжение, канализация, теплоснабжение, газоснабжение, электроснабжение и связь) обеспечивают нормальную эксплуатацию объекта (здания, сооружения, помещения) и приняты городскими эксплуатационными организациями;

7. Сметная стоимость по утвержденному проекту (проектной-сметной документации): Всего **5 562 457,5** тысяч тенге, в том числе строительно-монтажных работ **5 274 709,74** тысяч тенге, оборудования, инструмента и инвентаря **1 011 215,88** тысяч тенге;

8. Сметная стоимость основных фондов, принимаемых в эксплуатацию _____ тысяч тенге, в том числе: стоимость строительно-монтажных работ **5 249 099,14** тысяч тенге; стоимость оборудования, инструмента и инвентаря _____ тысяч тенге;

9. Доля местного содержания предусмотрена в проектно-сметной документации 100% и фактически применено 100% (на объектах, финансируемых за счет государственных инвестиций и средств квазигосударственного сектора);

10. Класс энергоэффективности здания __А__;

11. Объект построен в соответствии с утвержденным проектом (проектно-сметной документацией) и требованиями государственных нормативных документов в области архитектуры, градостроительства и строительства.

РЕШИЛ: **«Привязка РП "ЦЕНТР РЕАБИЛИТАЦИИ ИНВАЛИДОВ на 150 МЕСТ ДЛЯ IB, IIB, IIIA, IIIБ, IIIB, IVГ КЛИМАТИЧЕСКИХ ПОДРАЙОНОВ С СЕЙСМИЧЕСКОЙ АКТИВНОСТЬЮ 8 БАЛЛОВ" в г.Тараз Жамбылской области».**

наименование объекта (комплекса)

принять в эксплуатацию.

Заказчик _____ **Д.Абдыбеков**
(фамилия, имя, отчество (при его наличии), подпись руководителя)

Место печати (при наличии)

Технический надзор:
1) аттестованный (-ые) эксперт (-ы) _____ **Ж.Байжанов**
№KZ91VJE00026883, №KZ75VJE00026880, №KZ21VJE00026882 от 08.06.2012г; 08.06.2012г; 08.06.2012г.
(фамилия, имя, отчество (при его наличии) эксперта, специализация аттестата, подпись, дата)

Место печати (при наличии)

2) аттестованный (-ые) эксперт (-ы) _____ **Б.Алимкулов**
№KZ82VJE00024135, №KZ28VJE00024137, №KZ01VJE00024138 от 18.03.2017г; 18.03.2017г; 18.03.2022г.
(фамилия, имя, отчество (при его наличии) эксперта, специализация аттестата, подпись, дата)

Место печати (при наличии)

3) аккредитованная организация **ТОО «Мегалиты Алматы»** _____ **А.Шыныбаев**
(наименование организации имеющей в своем составе аттестованного (-ых) эксперта (-ов), фамилия, имя, отчество (при его наличии) руководителя, подпись, дата)

Место печати (при наличии)

Авторский надзор:
1) разработчик проекта **ТОО «Табыс жоба», ГИП** _____ **Б.Турсынбаева**
(наименование организации, фамилия, имя, отчество (при его наличии), должность, подпись, дата)

Место печати (при наличии)

2) организация **ТОО «Табыс жоба»** _____ **Г.Ахметова**
(наименование организации имеющей в своем составе аттестованного (-ых) эксперта (-ов), фамилия, имя, отчество (при его наличии) руководителя, подпись, дата)

Место печати (при наличии)

Подрядчик
генеральный подрядчик) **ТОО «ТАРАЗСТРОЙ-2004»** _____ **К.Баккараев**
(фамилия, имя, отчество (при его наличии), подпись руководителя)

Место печати (при наличии)

Приложение 2
к акту приемки объекта
в эксплуатацию
форма

Технические характеристики объекта (многоквартирные жилые дома, промышленные, торговые объекты и тому подобное)

Общие сведения										
Наименование (многоквартирный жилой дом, промышленные, торговые объекты и т.п.)	количество этажей (этаж)	количество помещений, комнат	количество квартир	площадь застройки (м2)	объем здания (м3)	общая площадь (м2)	жилая площадь (м2)	площадь нежилых помещений (м2)	площадь парковочных мест (м2)	площадь балкона, лоджии (м2)
1	2	3	4	5	6	7	8	9	10	11
Привязка РП "ЦЕНТР РЕАБИЛИТАЦИИ ИНВАЛИДОВ на 150 МЕСТ ДЛЯ IB, IIB, IIIA, IIIБ, IIIB, IVГ КЛИМАТИЧЕСКИХ ПОДРАЙОНОВ С СЕЙСМИЧЕСКОЙ АКТИВНОСТЬЮ 8 БАЛЛОВ" в г.Тараз Жамбылской области	3	-	-	10079,03	79759,9	21908,48	-	-	790	-

продолжение таблицы

Описание конструктивных элементов			Вид отопления	Благоустройство				
фундамент	стены	перегородка		электроснабжение	водоснабжение	горячее водоснабжение	канализация	газоснабжение
12	13	14	15	16	17	18	19	20
Ж/б монолит	газоблок	кирпич						-

Распределение площади

№		В отдельных квартирах	В помещениях коридорного типа	В общежитиях	В гостиницах
1	Количество жилых квартир				
2	Количество жилых комнат				
3	Общая площадь (м 2)				
4	Жилая площадь (м 2)				

продолжение таблицы

Из общего числа площади				Распределение квартир по числу комнат				
в мансардах	в подвалах	в цокольных этажах	в бараках	1-комнатные	2-комнатные	3-комнатные	4-комнатные	5-комнатные
Нежилые помещения								
Площадь (м2)	Жилая площадь в нежилых помещениях	Торговая	Промышленно-производственных зданий и сооружений	Складская	Бытового обслуживания	Гаражи	Организаций и учреждений управления, научных, банковский, общественных и т.п.	
1	2	3	4	5	6	7	8	
Основная								
Вспомогательная								

продолжение таблицы

Общественного питания	Учреждений образования	Транспортных зданий и сооружений	Здравоохранения, лечебного назначения	Физкультуры и спорта	Учреждений культуры и искусства	Сооружений инженерных сетей	Прочие	Всего
9	10	11	12	13	14	15	16	17
			21908,48					

Перечень документов, прилагаемых к техническим характеристикам объекта:

1. Поэтажные планы_____
2. Экспликация к поэтажным планам_____
3. Экспликация земельного участка (м2)

Общая площадь земельного участка	Застроенная площадь			Незастроенная площадь		
	всего	под основными строениями	под прочими постройками и сооружениями	асфальтовые покрытия	прочие замощения	грунт
1	2	3	4	5	6	7
4,266 га	10079,03			10671,0		

продолжение таблицы

Незастроенная площадь (м2)									
оборудованные площадки					зеленые насаждения				
					в том числе				
всего	спортивные	детские	хозяйственные	всего	газон с деревьями	плодовый сад	газоны, цветочные клумбы	огород	прочие
8	9	10	11	12	13	14	15	16	17
810	810				9661,7				

Экспликация к плану объекта

Этаж	Номер помещения, квартиры	Номера частей помещения, квартиры	Назначение частей помещения, квартиры	Площадь по внутреннему обмеру (м2), в том числе			
				Общая	Полезная	Жилая	Нежилая
1	2	3	4	5	6	7	8

продолжение таблицы

Площадь по внутреннему обмеру (м2), в том числе								
В отдельных квартирах	В общежитиях	В гостиницах	Торговая	Промышленно-производственных зданий и сооружений	Складская	Учреждений образования	Предприятий бытового обслуживания	Организаций и учреждений управления, научных, банковских, общественных и т.п.
9	10	11	12	13	14	15	16	17

продолжение таблицы

Площадь по внутреннему обмеру (м2), в том числе							
Предприятий общественного питания	Организации здравоохранения	Физкультурно-спортивная	Учреждений культуры и искусства	Транспортных зданий и сооружений	Сооружений инженерных сетей	Гаражей	Прочие
18	19	20	21	22	23	24	25

Техническое описание конструктивных элементов основного строения

№ п. п.	Наименование конструктивных элементов			Описание конструктивных элементов (материал, отделка и т.д.)
1	2			3
1	Фундамент			Ж/б монолит
2	1) наружные и внутренние капитальные стены			газоблок
	2) перегородки			кирпич
3	Перекрытия	чердачное		металлконструкция, деревянные
		междуэтажное		жб плита
4	Крыша			металлочерепица
5	Полы	1-го этажа		Керамическая плитка/линолеум
		последующих этажей		Керамическая плитка/линолеум
6	Проёмы	окна		пластик
		двери		деревянные, пластик
7	Отделочные работы	внутренние		Покраска/левкас
		наружные		металлсайдинг/керамогранит
8	Горячее водоснабжение			
9	Водопровод			
10	Канализация			
11	Электроосвещение			
12	Отопление	печное		
13		печное газовое		
14		от ТЭЦ		
15		от АГВ		
16		от индивидуальной отопительной установки	на газе	-
17			на твердом топливе	
18		от районной котельной	на газе	
19			на твердом топливе	
20	Разные работы			

Техническое описание служебных построек

Показатели	Наименование служебных построек								
1	2	3	4	5	6	7	8	9	10
Площадь (м 2)									
Высота строения (м)									
Объем строения (м 3)									
Фундамент									
Стены									
Перекрытия									
Крыша									
Полы									
Окна									
Двери									
Внутренняя отделка									
Наружная отделка									
Печи									

Техническое описание внутри дворовых сооружений

Наименование сооружений	Размер в метрах				Объем (м3)	Материал
	длина	ширина	площадь	высота или глубина		
1	2	3	4	5	6	7

Техническое описание отдельных частей строения (подвалов, полуподвалов, мезонинов, мансард)

Наименование и назначение отдельных частей строения	Заглубление спланированной поверхности земли до пола подвала	Описание элементов					
		стены	перекрытия	полы	внутренняя отделка	крыша	дополнительные устройства
1	2	3	4	5	6	7	8

Техническое описание нежилых пристроек к основному строению

Наименование конструктивных элементов		Техническое описание конструктивных элементов
1		2
Фундамент		
Стены и перегородки		
Крыша		
Полы		
Перекрытия		
Проёмы	окна	
	двери	
Отделочные работы	внутренние	
	наружные	
Разные работы		
Итого:		
Фундамент		
Стены и перегородки		
Крыша		
Полы		
Перекрытия		
Проёмы	окна	
	двери	
Отделочные работы	внутренние	
	наружные	
Разные работы		
Итого:		
Фундамент		
Стены и перегородки		
Крыша		
Полы		
Перекрытия		
Проёмы	окна	
	двери	
Отделочные работы	внутренние	
	наружные	
Разные работы		
Итого:		

Исчисление площадей и объемов основной и отдельных частей строения (подвалов, полуподвалов, мезонинов, мансард, крыш, пристроек и т.п.)

Наименование частей строения и пристроек	Формула для подсчета площадей по наружному обмеру	Площадь (м 2)	Высота (м)	Объем (м 3)	Наименование частей строения и пристроек	Формула для подсчета площадей по наружному обмеру	Площадь (м 2)	Высота (м)	Объем (м 3)
1	2	3	4	5	6	7	8	9	10

Заказчик Абдыбеков Д.Т. _____

фамилия, имя, отчество (при наличии), подпись руководителя *Место печати (при наличии)*

Авторский надзор Турлыбаева Б.О. _____

фамилия, имя, отчество (при наличии), подпись эксперта *Место печати (при наличии)*

Приложение 12 к акту приемки
объекта в эксплуатацию

Технические характеристики объекта (зеленые насаждения)

№ п.п.	Наименование	Единица измерение	Количество	Примечание
1	2	3	4	5
1	Длина улицы	м	-	
2	В том числе озелененная часть	м2	9661,7	
3	Средняя ширина проезда	м	6	
4	Общая площадь объекта	м2	21908,48	
5	Под зелеными насаждениями, из них	-		
6	Под замощением, из них			
	асфальтовое покрытие	м2	10671,0	
	щебеночное покрытие	м2	-	
	плитами	м2	-	
	грунтовые улучшенные	м2	-	
	грунтовые	м2	-	
7	Под строениями	м2	-	
8	Под сооружениями	м2	-	
9	Под водоемами	м2	-	
10	Прочие	м2	-	
11	деревья	шт	328	
12	кусты	шт	-	
13	кустарники	п.м.	-	
14	цветники	м2	62,7	
15	газоны	м2	9661,7	
16	порода деревьев		клен остр.	
17	возраст	год	1-2	

Заказчик Абдыбеков Д.Т_____

фамилия, имя, отчество (при наличии), подпись руководителя *Место печати (при наличии)*

Авторский надзор Турлыбаева Б.О._____

фамилия, имя, отчество (при наличии), подпись эксперта *Место печати (при наличии)*

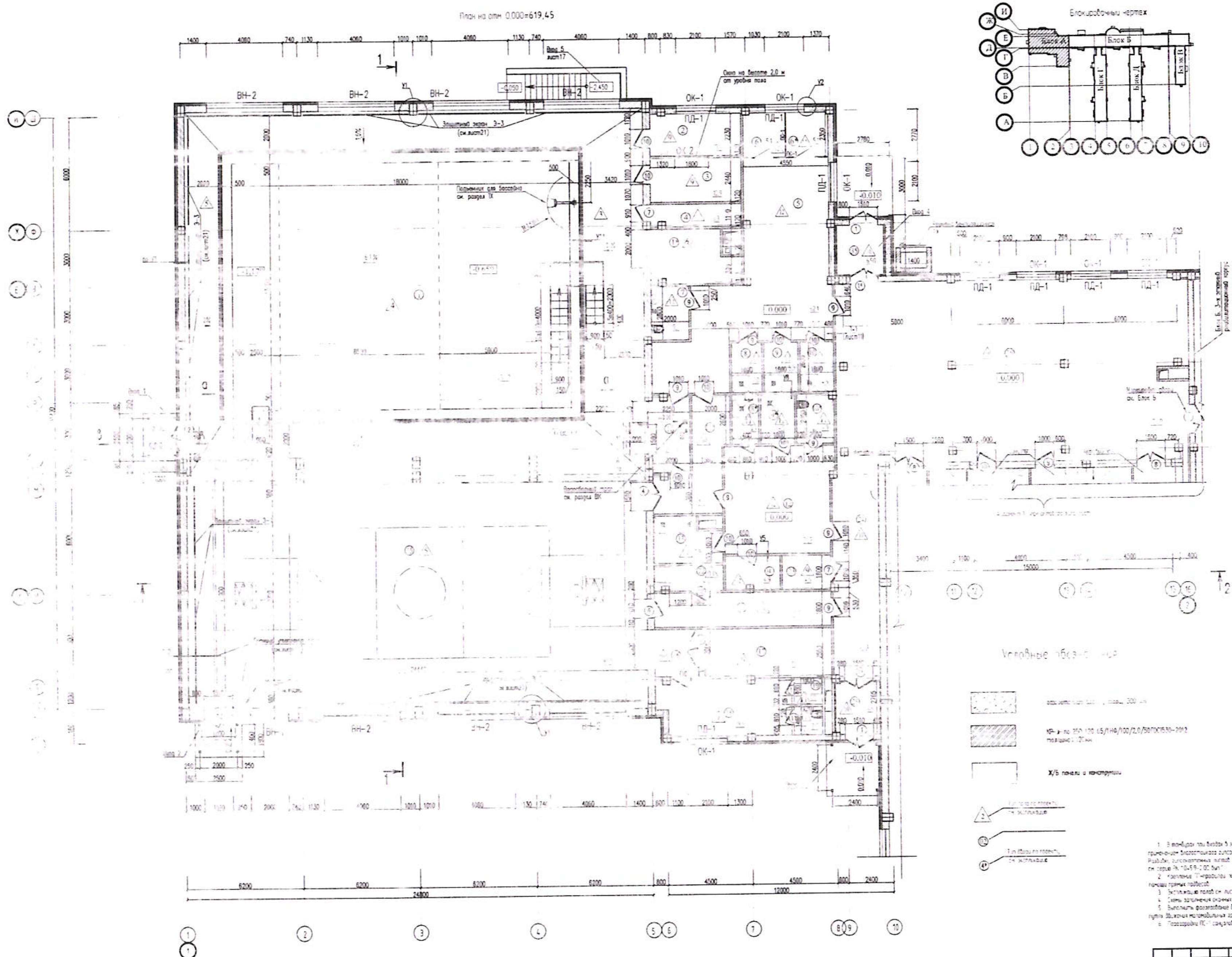

Экспликация помещений

Номер поме-щения	Наименование	Площадь, м²
	На отм. -2.420, -3.000	
01	Техническое подполье	413,5
02	Насосная	115,3
02*	Дозаторная	16,3
03	Венткамера	68,4
03*	Воздухозаборная камера	18,9
04	Техническое подполье	280,0
	На отм. 0.000	
1	Зал лечебно-плавательного бассейна	[illegible]
1*	Место для кресел-колясок	12,6
2	Кабинет медсестры	10,4
3	Комната инструктора по плаванию	10,9
4	[illegible]	5,3
5	Раздевальная (женская)	62,*
6	Индивидуальная кабина для переодевания	5,0
6*	Индивидуальная кабина для переодевания	5,0
7	Сан. узел (жен.)	5,4
8	Душевая МГН (жен.)	4,0
8*	Душевая (муж.)	3,4
9	Душевая МГН (жен.)	4,5
9*	Душевая МГН (муж.)	4,5
10	Душевая МГН (жен.)	4,5
10*	Сан. узел (муж.)	4,9
11	Зона перехода в бассейн	8,6
[illegible]	[illegible]	[illegible]
12	Раздевальная (мужская)	[illegible]
13	Душевая на два места (муж.)	7,9
14	Индивидуальная кабина для переодевания	4,9
15	Спортивный зал	292,0
16	Коридор	6,1
17	Помещение хранения спортивного инвентаря	17,1
18	Кабинет методиста	19,9
19	Душевая	1,9
[illegible]	[illegible]	[illegible]
21	Коридор	16,5
22	Кладовая уборочного инвентаря	4,6
[illegible]	[illegible]	[illegible]
24	Коридор	27,1
[illegible]	[illegible]	[illegible]
26	[illegible]	[illegible]
[illegible]	[illegible]	[illegible]
28	[illegible]	17,2
[illegible]	[illegible]	[illegible]
[illegible]	[illegible]	[illegible]
31	[illegible]	18,1
32	[illegible]	3,1
33	Кладовая [illegible]	7,8
34	Кладовая [illegible]	22,8
35	[illegible]	6,5

1. В коридорах при входах в здание выполнить подвесной потолок тип ПП2 (серия [illegible] 10-59-2.00 вып. [illegible]) с применением [illegible] гипсокартонного листа ГКЛВ толщиной 12,5мм.
Разбивку гипсокартонных листов и металлического каркаса, для крепления каркаса и гипсокартонного листа см. серию РК 10-59-2.00 вып.1
2. Крепление [illegible] подвесных потолков типа ПП2 к несущим основаниям осуществляется за помощи прямых подвесов.
3. Экспликацию полов см. лист 11
4. Схемы заполнения оконных и дверных проемов см. на листе 13
5. Выполнить [illegible] бетонных поверхностей крылец, для создания нескольких поверхностей, на путях движения маломобильных групп населения.
6. Перегородки ПС-1 санузлов и комнат для переодевания см. на листе [illegible]

						ТП-РК-2.25-9.9IIВ IIВ IIIА IIIБ IIIВ IVГ18С-2020-1-АР
Изм.	Кол. уч.	Лист	№ док.	Подп.	Дата	[illegible]
ГИП	Анарбаев К.		02.21			Блок А. Лечебно-плавательный бассейн [illegible]
Исполнил	[illegible]		02.21			Стадия: РП; Лист: [illegible]; Листов: [illegible]
Проверил	[illegible]		02.21			АО "КазНИИСА"
Н. контр.						

Разбивочный план
М 1:1000

Руководитель КГУ «Управление строительства акимата Жамбылской области»
Шалдаров Ж.

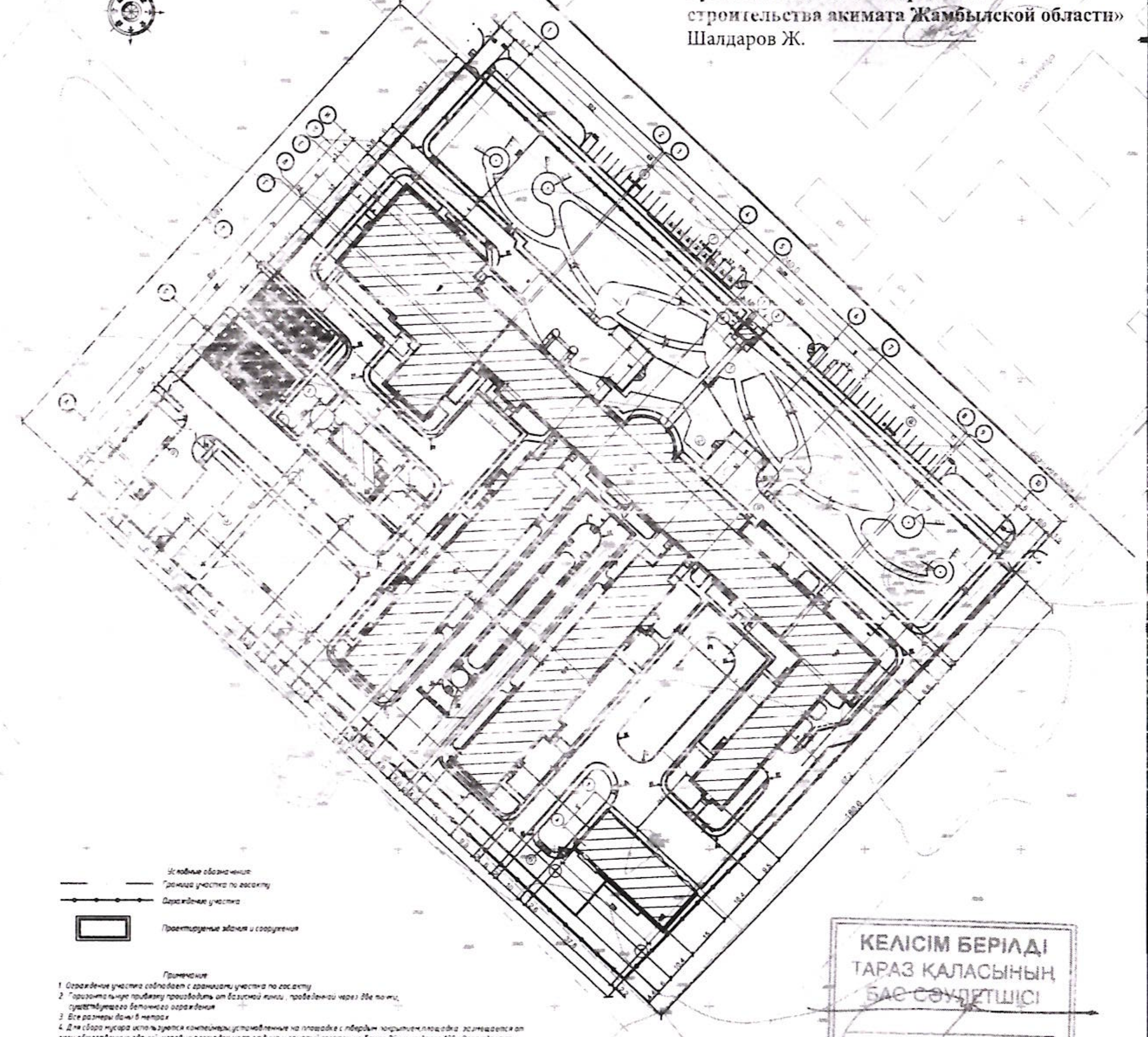

Условные обозначения
- Граница участка по госакту
- Ограждение участка
- Проектируемые здания и сооружения

Примечание
1. Ограждение участка совпадает с границами участка по гос.акту
2. Горизонтальную привязку производить от базисной линии, проведенной через две точки, существующего бетонного ограждения
3. Все размеры даны в метрах
4. Для сбора мусора используются контейнеры установленные на площадке с твердым покрытием, площадка размещается от окон общественных зданий, игровых площадок, мест отдыха и занятий спортом не ближе 25м и не далее 100м. Ограждается с трех сторон на высоту 1,5м
5. Требуемое санитарное расстояние от окон общественных зданий согласно СП №29 от 25 октября 2018г. "Санитарно-эпидемиологические требования к административным и жилым зданиям" до стен "Технического здания" (помещения гаража) не менее 25м.
6. Поз.9-12 в данном проекте не разрабатываются, будут разработаны отдельным проектом.

Ведомость зданий и сооружений

Номер по генплану	Обозначение типового проекта	Этажность	Количество			Площадь, м²				Строительный объем, м³	
			зданий	квартир		застройки		общая			
				здания	всего	здания	всего	здания	всего	здания	всего
Центр реабилитации инвалидов на 150 мест											
1	Блок А. Лечебно-плавательный бассейн, спортивный зал, актовый зал	1	–	–	–	–	1937.86	–	2456.40	–	15297.60
2	Блок Б. 3-х этажный реабилитационный корпус	3	–	–	–	–	2713.0	–	8364.34	–	28882.6
3	Блок В. Столовая с пищеблоком	1	–	–	–	–	1148.10	–	2035.30	–	6798.70
4	Блок Г. 2-х этажный стационар с переходом	2	–	–	–	–	1566.03	–	4152.23	–	12835.93
5	Блок Д. 2-х этажный стационар с переходом	2	–	–	–	–	1566.03	–	4152.23	–	12835.93
	Итого	[illegible]	1	–	–	–	8931.02	–	21160.5	–	76650.76
Вспомогательные здания и сооружения											
6	Теплица	1	1	–	–	–	219.13	–	166.05	–	597.80
7	Техническое здание	1	1	–	–	–	766.75	–	554.38	–	2406.88
8	Проходная	1	1	–	–	–	42.23	–	27.55	–	104.46
9	ДЖ										
10	Котельная										
11	КТП										
12	[illegible]										

Экспликация площадок

Номер по генплану	Наименование	Кол-во	Площадь, м²
1	Площадка для отдыха/садово-парковая зона	1	6200
2	Площадка перед главным входом	1	610
3	Спортивная площадка	1	405
4	Площадка для воркаута (Workout)	1	405
5	Зона хозяйственного назначения	1	1200
6	Контейнерная площадка для мусора и пищевых отходов	2	9
7	Стоянка автомобилей для посетителей	1	178
8	Стоянка автомобилей для сотрудников	2	612
9	Зона приема с карантинным отделением и изолятором	1	–

КЕЛІСІМ БЕРІЛДІ
ТАРАЗ ҚАЛАСЫНЫҢ БАС СӘУЛЕТШІСІ
20__ жыл

-ГП

Привязка РП"ЦЕНТР РЕАБИЛИТАЦИИ ИНВАЛИДОВ на 150 МЕСТ ДЛЯ IB,IIB, IIIA, IIIБ, IIIB, IVГ КЛИМАТИЧЕСКИХ ПОДРАЙОНОВ С СЕЙСМИЧЕСКОЙ АКТИВНОСТЬЮ 8 БАЛЛОВ" в г.Тараз Жамбылской области"

Изм.	Кол.уч.	Лист	№ док.	Подпись	Дата
ГИП	Ахарбаев К.				
Проверил	Турлыбаева Б.				
Исполн.	Голубничая И.				
Н.контроль	Кыркымбаев Н.				

	Стадия	Лист	Листов
Генеральный план	РП	2	
Разбивочный план М 1:1000	ТОО "Табыс-жоба" г.Тараз -2021г.		

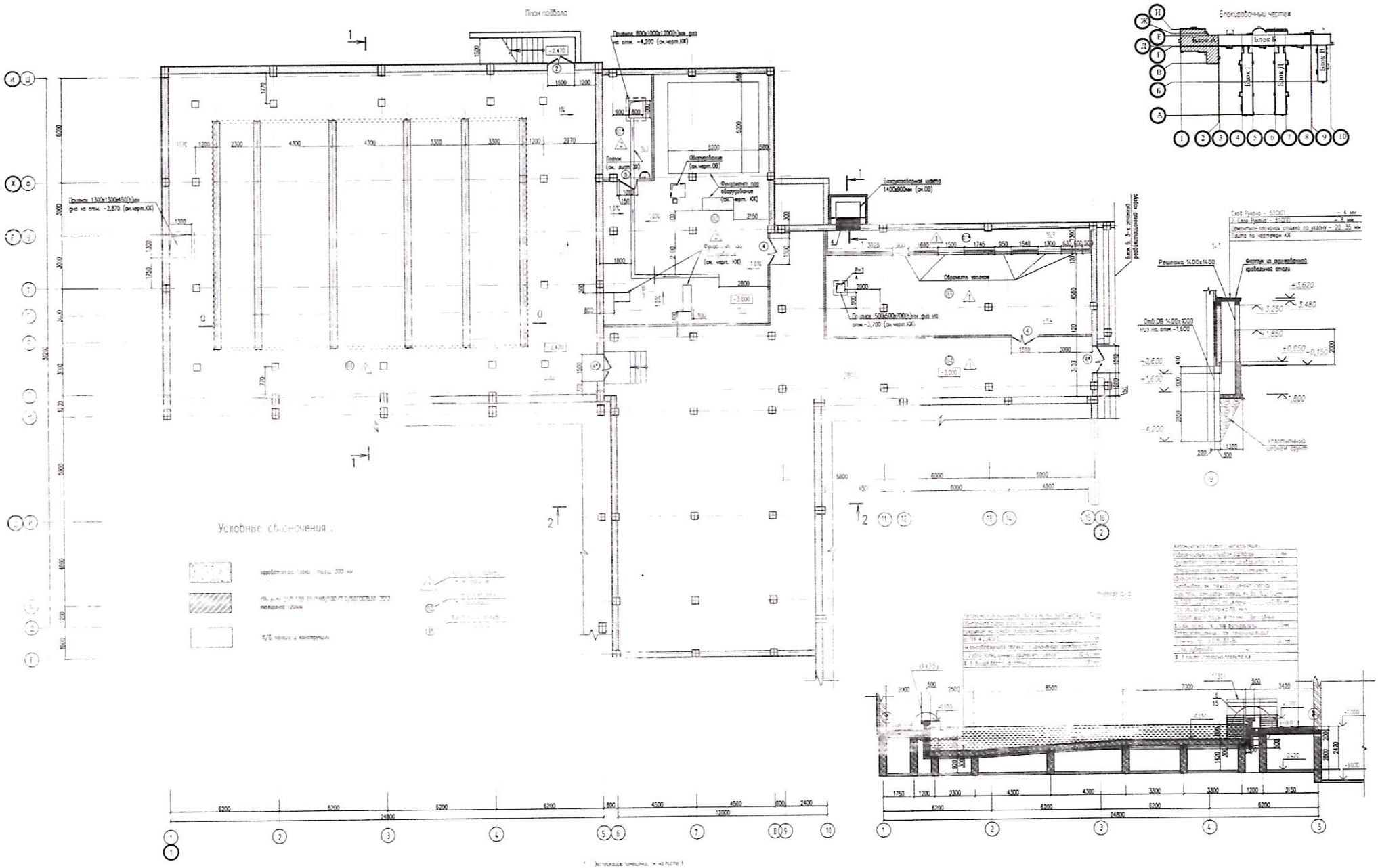

						ТП-РК-2.25-99(В, IIВ, IIIА, IIIБ, IIIВ, IVТ)ВС-2020-1-АР	
						Узлы примыкания кровель из ПВХ мембран толщиной 1,2 мм (В, IIВ, IIIА, IIIБ, IIIВ, IVТ) климатических районов по ветровому, снеговому районам, эксплуатируемых 8 полов	
Гип	Анарбаев К.		12.21	ТПЗН		Блок А. Кладочно-плавильный	Стадия	Лист	Листов
Н.контр.	Гатауллина		12.21	Спецификация		Блок Б. Кладочно-плавильный	РП	1	
Проверил	Тухтабаева		12.21	Ведомость					
АР ч				Ведомость ссылочных и прилагаемых документов			АО "КазНИИМА"		

Копировал | Формат А1

Фрагмент 1 (лист3)
План на отм 0.000= 619,45 (в осях А-М, 11-16)

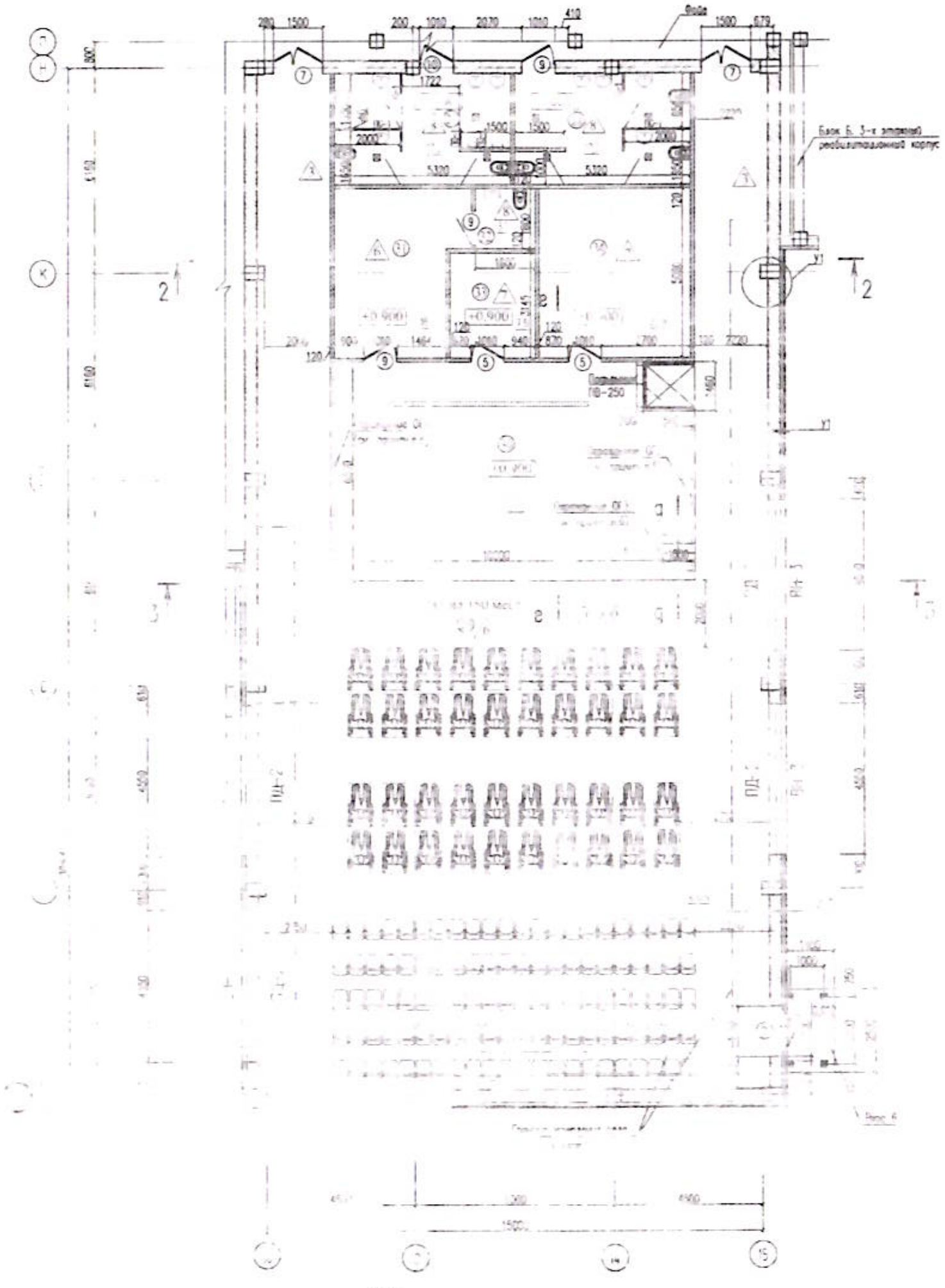

Б-Б

Условные обозначения :

- газобетонные блоки , толщ. 300 мм
- КР- р-по 250 120 65/1НФ/100/2,0/50ГОСТ530-2012 толщиной 120мм
- Х/Б панели и конструкции
- Тип пола по проекту см. экспликацию
- Номер помещения по экспликации
- Тип двери по проекту см. экспликацию

Схемы элементов перегородок ПС-1

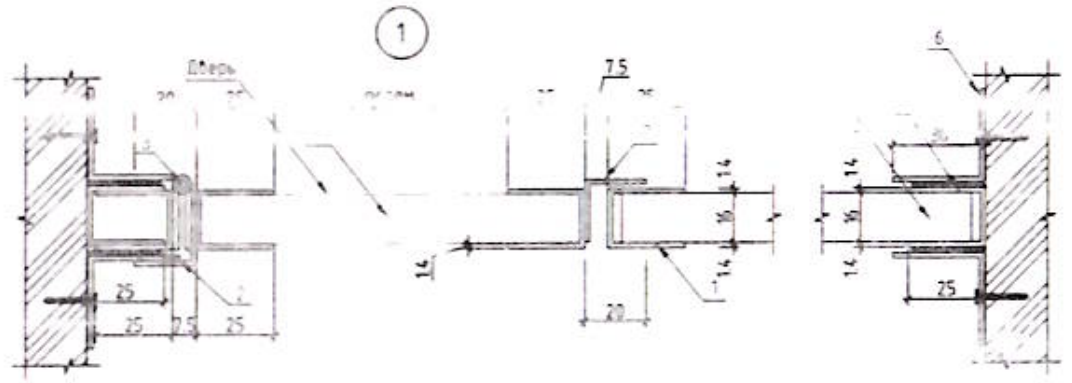

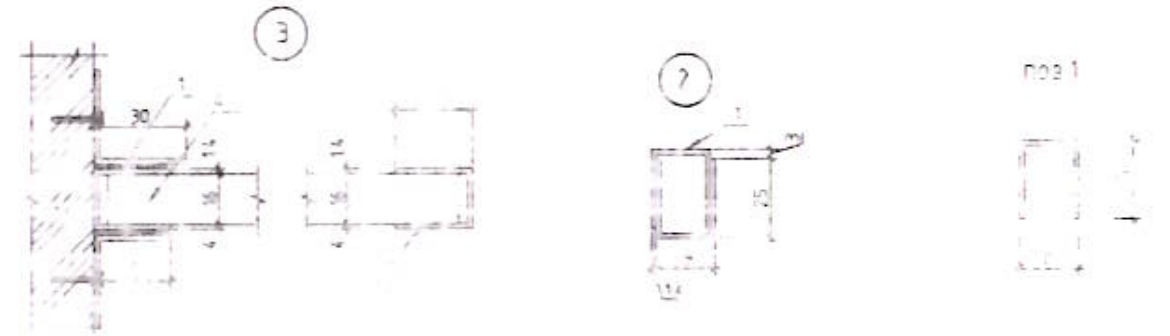

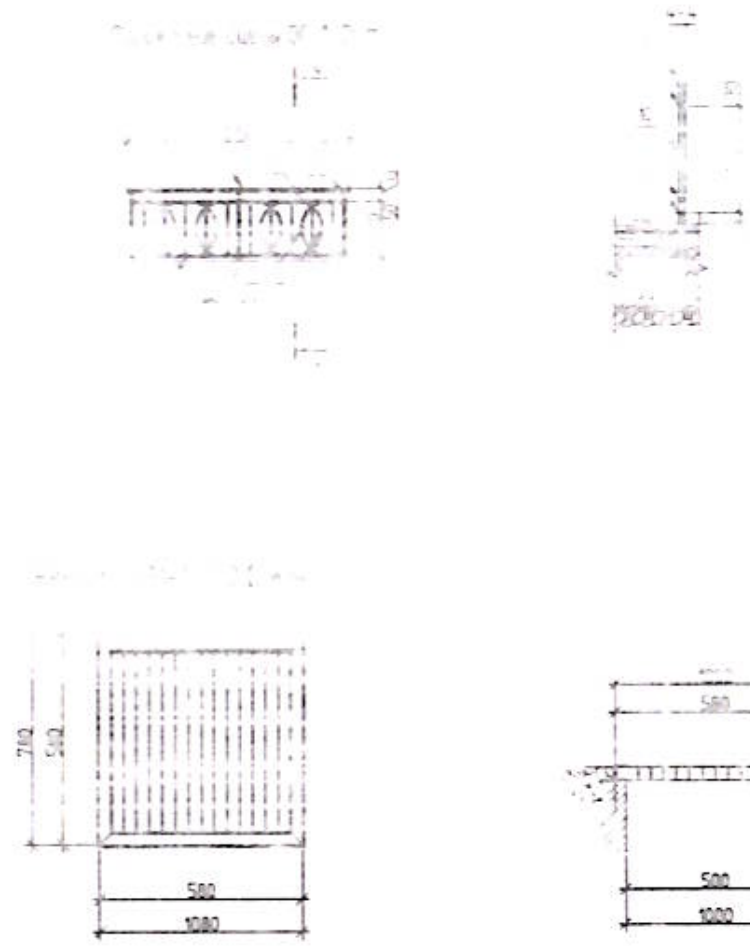

Блокировочный чертеж

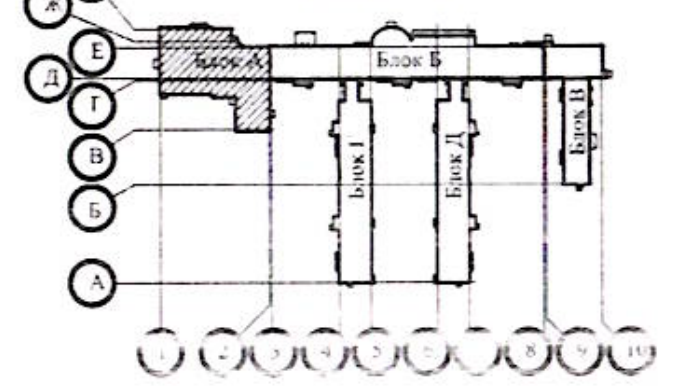

[illegible] перегородкам ПС-1 [illegible]

Поз.	Обозначение	Наименование	Кол.	Масса ед., кг	Примечание
		перегородка ПС-1 (33,7 м2)			
		EN 10058-1-14х6,9 EN 10[illegible]-2-S[illegible]	[illegible]	10.99	7[illegible]
		EN 1005[illegible]	16	[illegible]	26.4 к
		Дверная [illegible]	16		
		[illegible]	26,9		[illegible]
		[illegible]	8		
		EN 10[illegible]	[illegible]	0.044	[illegible]

[illegible] расхода материалов на [illegible]

Поз.	Обозначение	Наименование	Кол.	Масса ед., кг	Примечание
		[illegible]	12		[illegible]
		[illegible]			
		[illegible]	[illegible]	[illegible]	
		[illegible]	50	[illegible]	[illegible]

Спецификация материалов [illegible] Р-1

Поз.	Обозначение	Наименование	Кол.	Масса ед., кг	Примечание
		Р-1 (1 шт.)			
		[illegible]	[illegible]	0.98	[illegible]
4	[illegible]-86	L50x5, L=2,0 м шт.	[illegible]		7.[illegible] к
		[illegible]			[illegible]
		Р-2 (1 шт.)			
3	[illegible]-76	-50x5, L=0,8м шт.	22	1,57	34.54
4	[illegible]-86	L50x5, L=3,6 м шт.	[illegible]		13,57 к
		Вес решетки Р-2			48.[illegible]

1. Данный лист см. совместно с листом 3.
2. Экспликация помещений см. на листе 3.
3. Щитовые перегородки санузлов замаркированы на планах этажей (см.листы 3,4)
4. Стены и двери из водостойкого ДСП, облицованные с обеих сторон пластиком,общая толщина 16 мм
5. Все металлоконструкции, после сварочных работ, очистить от пыли и грязи и окрасить эмалью ПФ115 (ГОСТ 6465-76*) в 2 слоя, по грунтовке ГФ-021 (ГОСТ 25129-82*) в 2 слоя согласно СНиП РК 2.01-19-2004

ТП-РК-2.25-9.9(IВ, IIВ, IIIА, IIIБ, IIIВ, IVГ)ВС-2020-1-АР			
[illegible] на 150 мест. для I, IВ, IIА, IIБ, IIВ, IVГ климатических подрайонов сейсмичностью [illegible] баллов			
Изм. / Кол. уч. / Лист / № док. / Подп. / Дата			
Блок А. Лечебно-оздоровительный [illegible] зал	Стадия: РП	Лист: 4	Листов
Фрагмент 1. [illegible] зал. План на отм. 0.000	АО "КазНИИСА"		

ГИП Анарбаев [illegible]; Исполнил Голубничая; Проверил [illegible]

План кровли

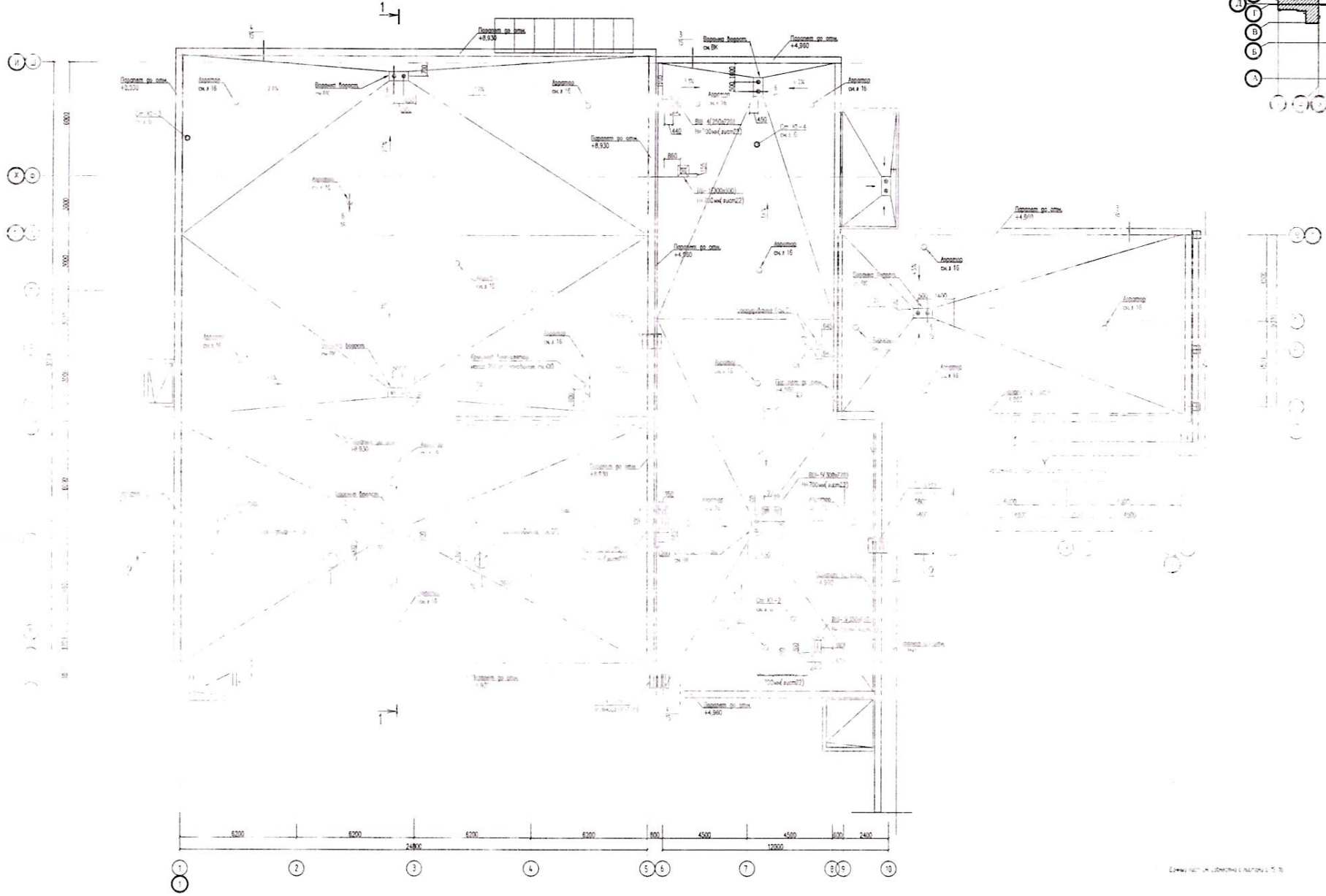

Блокировочный чертеж

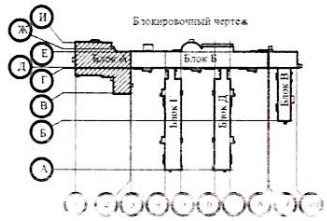

									ТП-РК-225-99ИВ ИВ IIIА IIIБ IIIВ IVТ18С-2020-1-АР	
									Блок-модульная здание из ЛСТК для размещения ТП 6-10 кВ мощностью 1 трансформатора мощностью 1600 кВА	
Подпись 19-1									Блок А. Комбинированный. Блок для размещения ТП	Стадия	Лист	Листов
Гип	Андреев К.			02.21	План					РП	5	
Исполнил	Гольдинова			02.21	Разработал							
Проверил	Гольдинова			02.21	Разраб.					АО "КОНЧИГА"		
Н.контр.					Н.контр.							

План на отм. -3.000 в осях 1-14

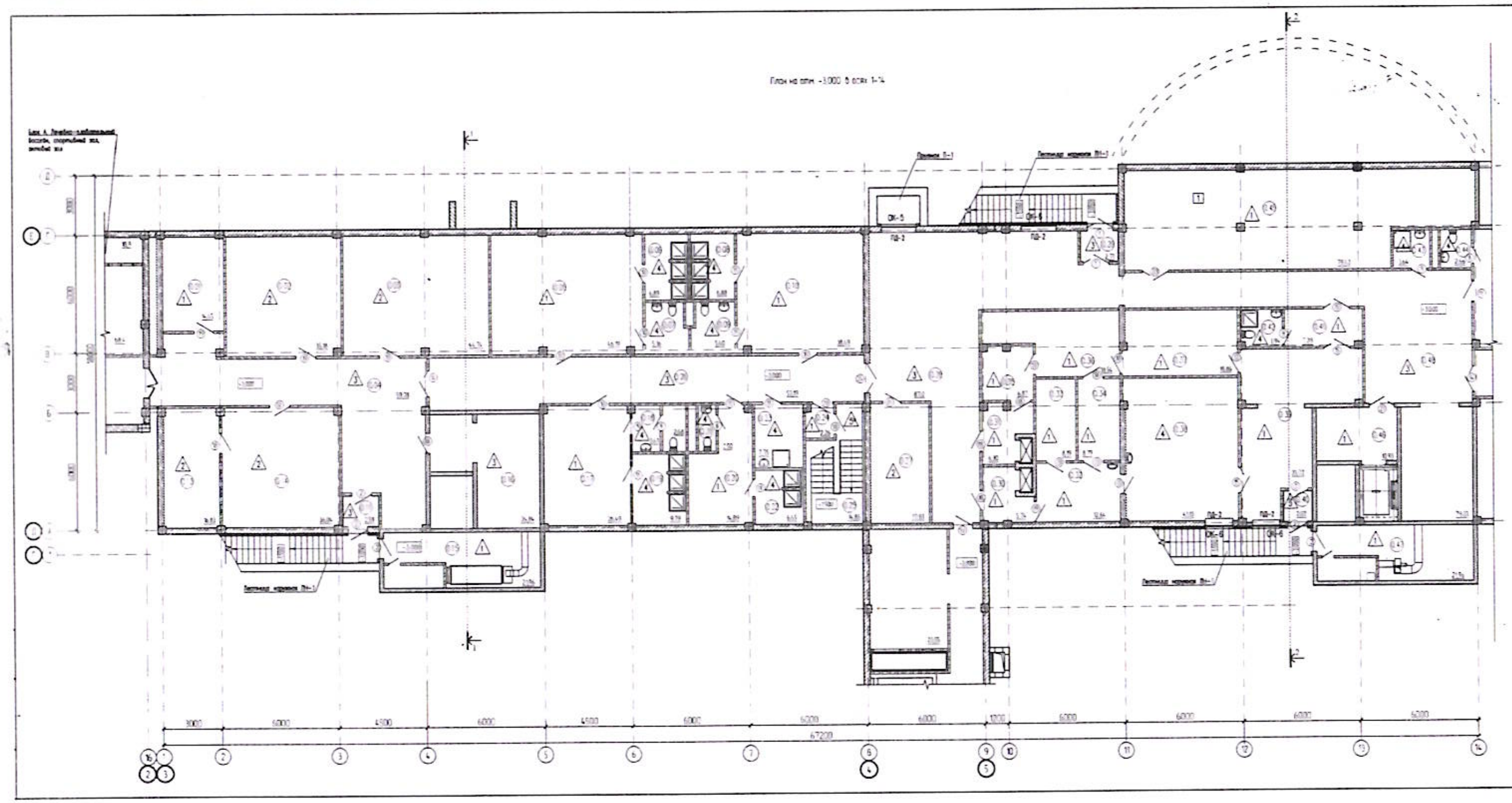

Блокировочный чертеж

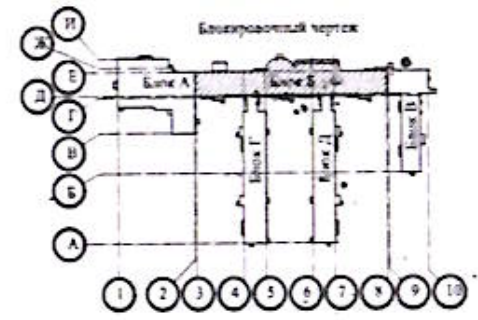

Экспликация помещений

Номер помещения	Наименование	Площадь, м²	Кат. помещения	Номер помещения	Наименование	Площадь, м²
001	[illegible]	14.15		026	Коридор	41.98
002	Помещение для временного хранения мебели	35.18		027	Комната отдыха и приема пищи	17.93
003	Помещение для временного хранения мебели	44.74		028	Коридор	87.0
004	Коридор	59.38		029	Тамбур	2.7
005	Гардеробная мужская для домашней и рабочей одежды	46.19		030	Тамбур-шлюз	5.74
006	Душевая	6.59		031	Тамбур-шлюз	6.37
007	Санузел	5.16		032	Помещение хранения и сортировки грязного белья	12.64
008	Душевая	4.58		033	Кладовая моющих средств	8.75
009	Санузел	5.47		034	Помещение стирки [illegible] белья	6.79
010	Гардеробная женская для домашней и рабочей одежды	35.43		035	Помещение хранения и выдачи чистого белья	6.87
011	Тамбур	2.59		036	Кладовая хранения чистого белья	18.54
012	Свободное			037	Гладильная чистого белья	18.86
013	Подсобное помещение	16.51		038	Сварочный цех	47.12
014	Гардеробная уличной одежды для персонала	16.04		039	Слесарно-сварочный цех	35.72
015	Венткамера	27.16		040	Тамбур	3.03
016	Кладовая хранения тары	74.54		041	Гардероб персонала	2.95
017	Гардеробная женская для домашней и рабочей одежды	26.47		042	Душевая	[illegible]
018	Санузел	4.19		043	Кладовая уборочного инвентаря	3.64
019	Душевая	9.76		044	Санузел	2.46
020	Гардеробная мужская для домашней и рабочей одежды	14.89		045	Насосная станция пожаротушения и [illegible]	79.43
021	Санузел	2.50		046	Тамбур-шлюз	10.93
022	Душевая	6.45		047	Венткамера	21.96
023	Кладовая уборочного инвентаря	7.75		048	Коридор	79.33
024	Тамбур-шлюз	2.36			Итого	951.43
025	[illegible]	4.85				

ТП-РК-2.25-9 [illegible]-2020-2-АР

План на отм. -3.000 в осях 1-14

АО "КазНИИСА"

План на отм. +3.000 в осях 14–26

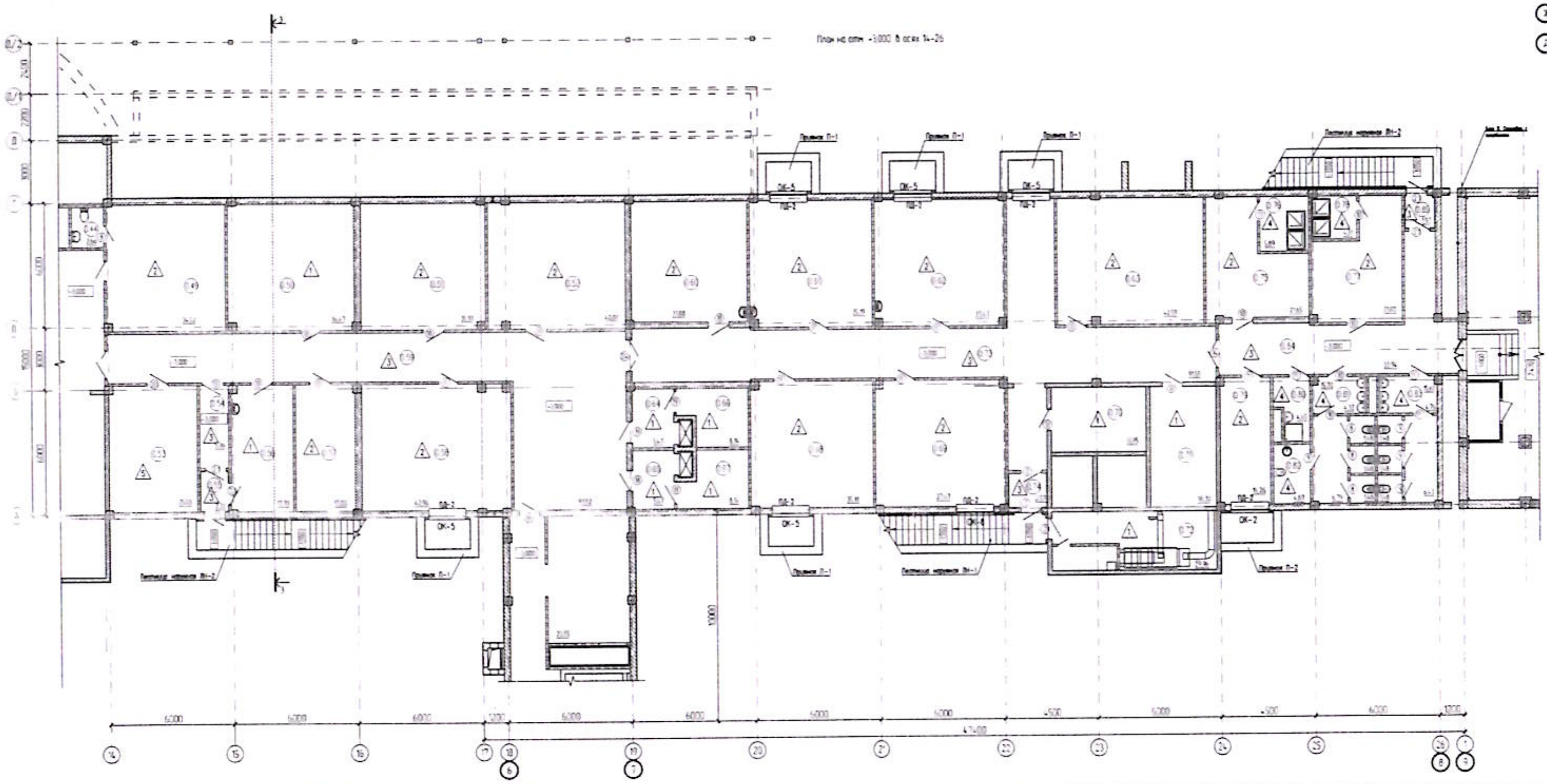

Блокировочный чертеж

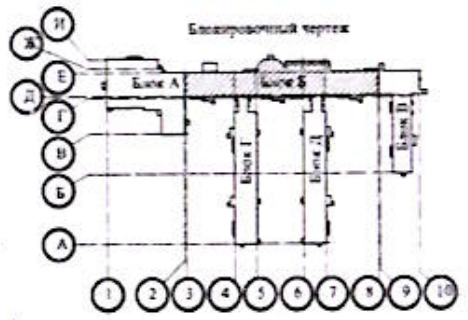

Экспликация помещений

Номер помещения	Наименование	Площадь, м²	Кат. помещения	Номер помещения	Наименование	Площадь, м²
249	Комната отдыха и приема пищи	34.52	[illegible]	274	Тамбур	2.07
250	[illegible]	36.47	[illegible]	275	[illegible]	21.65
251	Медицинский пункт (?)	25.91	[illegible]	276	Душевая	5.89
252	Кладовая [illegible] инвентаря	40.01	[illegible]	277	[illegible]	21.02
253	Электрощитовая (?)	20.03	[illegible]	278	Душевая	4.31
254	Коридор	5.16	[illegible]	279	Комната отдыха и приема пищи	14.26
255	Тамбур	2.11	[illegible]	280	Кладовая уборочного инвентаря	4.45
256	[illegible]	17.75	[illegible]	281	Санузел женский	15.70
257	[illegible]	17.03	[illegible]	282	[illegible]	4.87
258	[illegible]	42.94	[illegible]	283	Санузел мужской	15.61
259	Коридор	91.52	[illegible]	284	Коридор	33.94
260	[illegible]	31.68	[illegible]	285	Тамбур	1.97
261	[illegible]	35.15	[illegible]		Всего	696.23
262	[illegible]	27.47	[illegible]			
263	[illegible]	42.19	[illegible]			
264	Тамбур-шлюз	5.47	[illegible]			
265	Тамбур-шлюз	5.47	[illegible]			
266	Кладовая чистого белья	8.16	[illegible]			
267	Кладовая грязного белья	8.16	[illegible]			
268	[illegible]	35.18	[illegible]			
269	[illegible]	27.47	[illegible]			
270	Кладовая [illegible] инвентаря	12.95	[illegible]			
271	[illegible]	18.20	[illegible]			
272	[illegible]	26.96	[illegible]			
273	Коридор	9.15	[illegible]			

1. [illegible] 2-13, 14-18, 17-19 [illegible]

ТП-РК-2.25-9 [illegible]-2020-2-АР

[illegible]

Блок [illegible]

План на отм. +3.000 в осях 14–26

АО "КазНИИС[illegible]"

План на отм. ±0,000 (+19,45) в осях 1-14

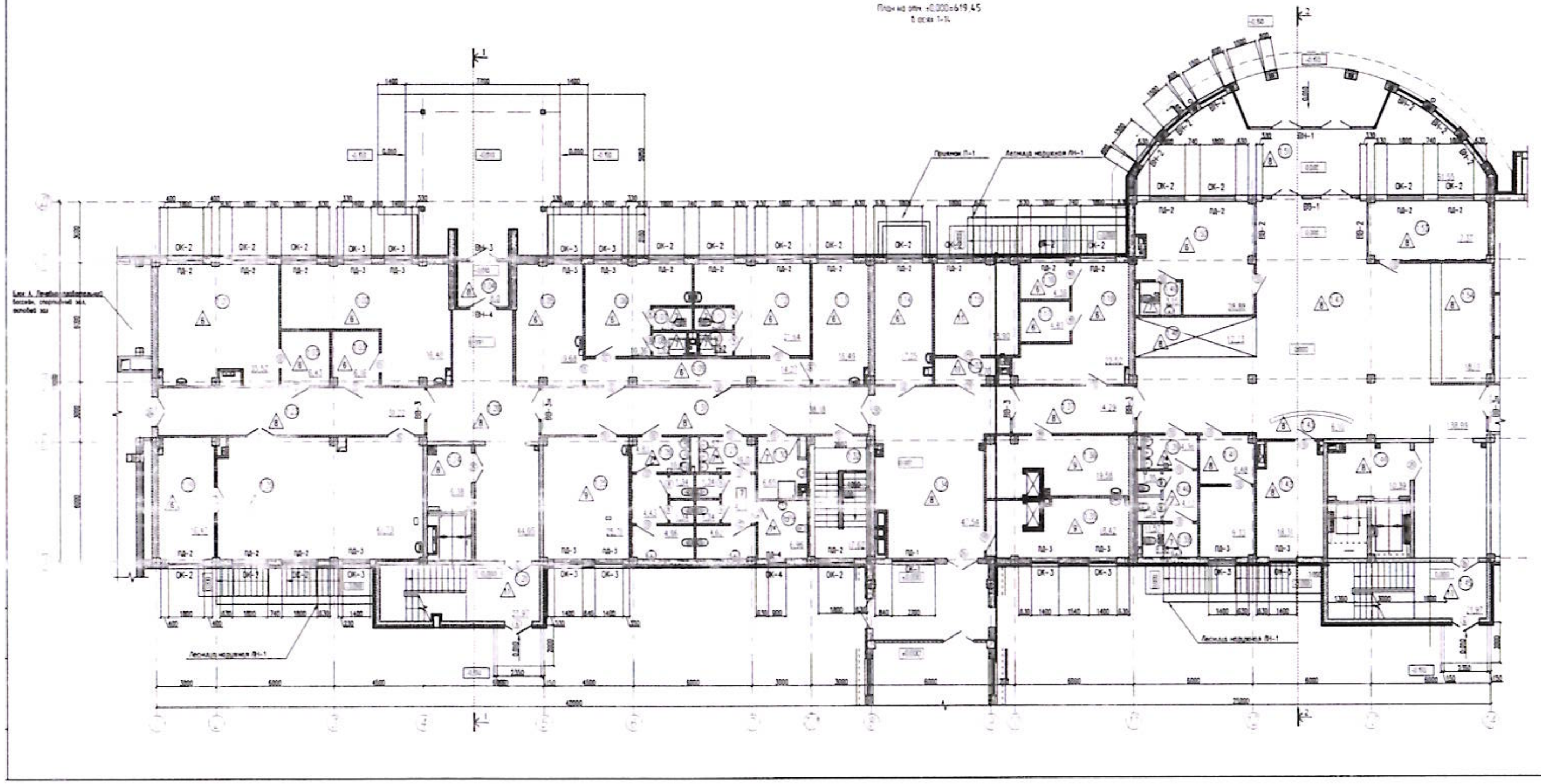

Блокировочный чертеж

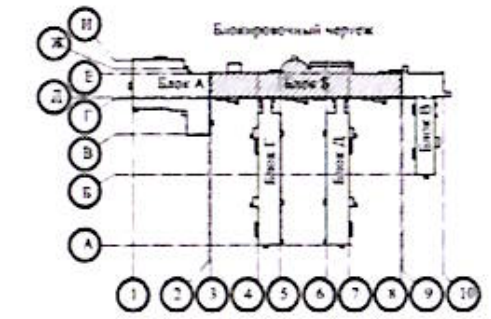

Условные обозначения



Экспликация помещений

Номер помещения	Наименование	Площадь, м²	Кат. помещения	Номер помещения	Наименование	Площадь, м²
101	Массажный кабинет	30.12		128	Коридор	44.95
102	Массажный кабинет	36.40		129	[illegible]	6.94
103	Помещение для разборки	6.41		130	Кладовая уборочного инвентаря	6.63
103*	Помещение для разборки	[illegible]		131	Коридор	38.61
104	Тамбур	8.0		132	Лестничная клетка	17.62
105	Комната отдыха персонала	[illegible]		133	Тамбур	3.7
106	[illegible]	19.36		134	Холл	47.54
107	Санузел	[illegible]		135	Кладовая грязного белья	10.42
108	Душевая	1.92		136	Кладовая чистого белья	19.08
109	Коридор	34.27		137	Коридор	14.29
110	Душевая	1.92		138	С/у	8.88
111	Санузел	2.29		139	[illegible]	4.36
112	[illegible]	[illegible]		140	Коридор	4.13
113	[illegible]	16.49		141	Касса	5.81
114	Комната сестры хозяйки	17.25		142	Гардероб	[illegible]
115	Столовая	18.90		143	[illegible]	6.10
116	Кладовая	4.31		144	Лифтовый холл	[illegible]
117	[illegible]	4.87		145	Лестничная клетка	21.97
118	Аптечный пункт	20.12		146	[illegible]	
119	Подсобное помещение	[illegible]		147	Холл	138.99
120	Зал ЛФК	[illegible]		148	[illegible]	[illegible]
121	Лестничная клетка	21.97		149	С/у	3.5
122	[illegible]			150	[illegible]	29.58
123	Коридор	17.22		151	Тамбур	6.05
124	Лифтовый холл	[illegible]		152	[illegible]	[illegible]
125	[illegible]	20.77		153	Комната охраны	17.37
126	С/у муж.	16.1		154	[illegible]	[illegible]
127	С/у жен.	16.1			Всего	[illegible]

ТТ-РК-2.25-9.9 ... -2020-2-АР

План на отм. ±0,000 в осях 1-14

АО "КазНИИСА"

План на отм. +0.000
в осях 1к–26

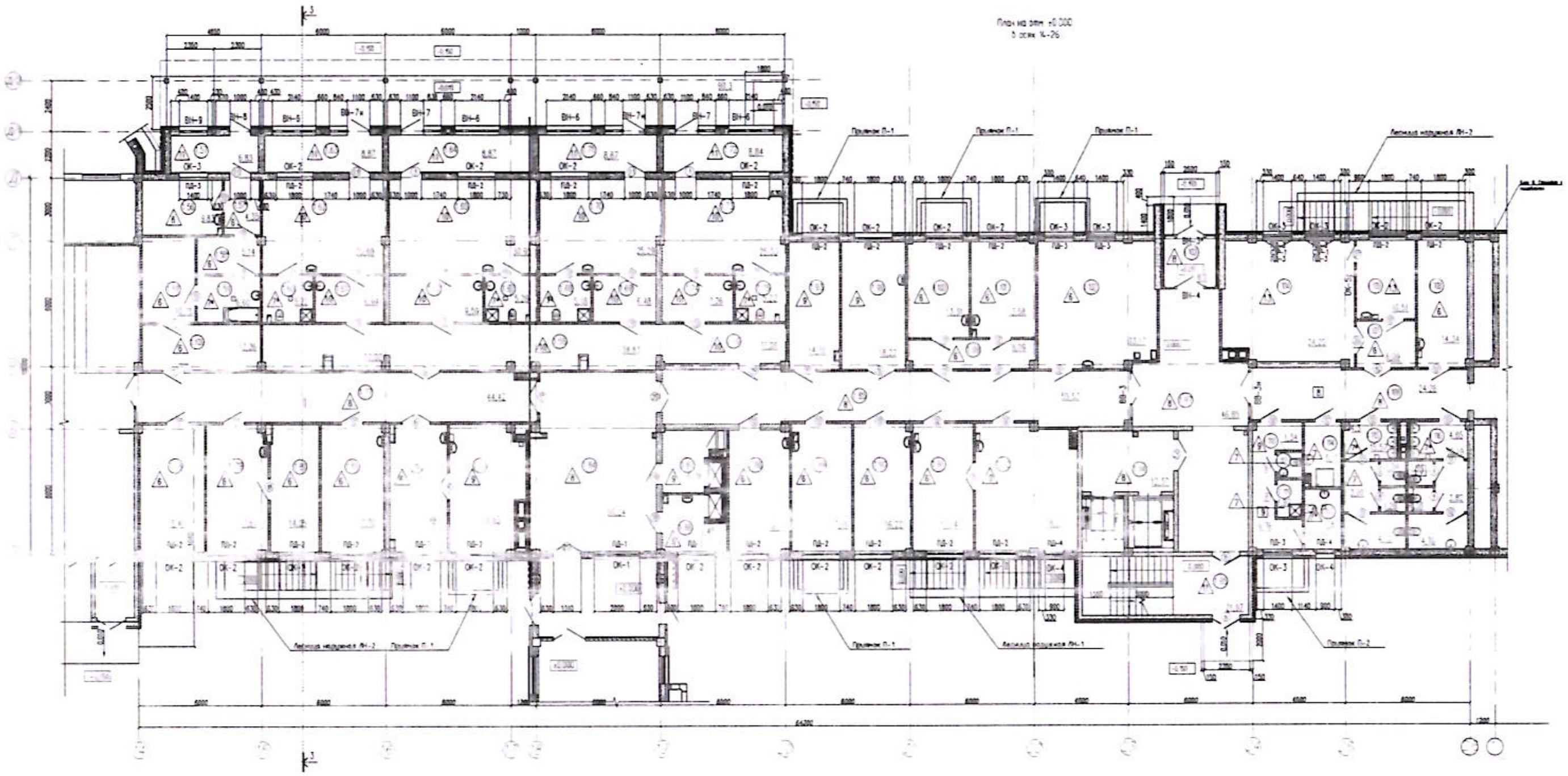

Блокировочный чертеж

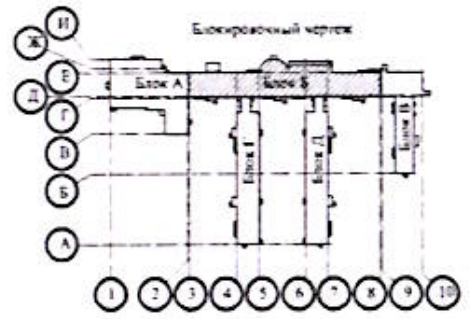

Условные обозначения

- номер помещения
- ОК-1 – маркировка окон
- Вн-1 – маркировка витражей
- площадь помещения, м²
- Д-1 – маркировка двери
- отметка уровня пола
- тип полов
- стены железобетонные блоки ФБС
- стены из газоблоков
- [illegible] ГОСТ 530-2012 [illegible] 2017
- утеплитель

Экспликация помещений

Номер помещения	Наименование	Площадь, м²	Кат. помещения	Номер помещения	Наименование	Площадь, м²
155	Коридор	18.87		185	Коридор	55.03
156	Кабинет дежурного врача	9.83		186	Кладовая грязного белья	6.45
157	Тамбур	6.83		187	Кладовая чистого белья	4.78
157*	Тамбур	4.35		188	Кабинет невролога	16.39
158	Шлюзовая	10.25		189	Кабинет психолога	17.16
158*	Раздевалка	5.14		190	Кабинет логопеда	16.22
159	Санпропускник*	5.44		191	Кабинет логопеда/дефектолога	17.14
160	С/у*	5.22		192	Сенсорный кабинет	28.23
161	Тамбур шлюз	5.94		193	Комната хранения технических средств [illegible]	16.15
162	Бокс на 1 место	23.89		194	[illegible]	12.37
163	Тамбур	8.87		195	Лестничная клетка	21.97
164	Тамбур	8.87		196	[illegible]	
165	Бокс на 1 место	22.92		197	Холл	43.85
166	Тамбур шлюз	[illegible]		198	Процедурный кабинет	18.22
167	С/у	1.26		199	Холл	8.05
168	С/у	1.18		[illegible]	Кабинет [illegible]	13.38
169	Тамбур шлюз	5.48		[illegible]	Кабинет [illegible]	10.68
170	Бокс на 1 место	[illegible]		[illegible]	Кабинет [illegible]	10.19
171	Тамбур	6.67		[illegible]	Тамбур	6.0
172	Тамбур	[illegible]		[illegible]	Рентгено-диагностический кабинет	34.25
173	Бокс на 1 место	[illegible]		[illegible]	Комната управления	10.14
174	Тамбур шлюз	7.26		[illegible]	Коридор	12.26
175	С/у	[illegible]		[illegible]	Раздевалка	6.29
176	Пост медсестры	[illegible]		[illegible]	Кабинет [illegible]	[illegible]
177	Коридор	[illegible]		[illegible]	Коридор	[illegible]
178	Кабинет заведующего отделением	[illegible]		[illegible]	[illegible]	[illegible]
179	Кабинет старшей медицинской сестры	[illegible]		[illegible]	[illegible]	[illegible]
180	Помещение для хранения [illegible]	[illegible]		[illegible]	С/у	[illegible]
181	[illegible]	[illegible]		[illegible]	[illegible]	[illegible]
182	Кабинет [illegible]	[illegible]		[illegible]	Кладовая уборочного инвентаря	[illegible]
183	Перевязочная	[illegible]		[illegible]	С/у [illegible]	[illegible]
184	Холл	[illegible]		[illegible]	С/у [illegible]	[illegible]
					Всего	[illegible]

Изм.	Кол. уч.	Лист	№ док.	Подп.	Дата
ГИП	[illegible]		02.21		
Нач. отдел.	[illegible]		02.21		
[illegible]	[illegible]		02.21		

ТТ-РК-2.25-9 [illegible] -2020-2-АР

[illegible]

Блок Б
1-х этажный [illegible] корпус

План на отм. +0.000
в осях 1к–26

Стадия	Лист	Листов
РП	1	

АО "КазНИИСА"

Формат A3x

План на отм. +3.300
в осях 1-14

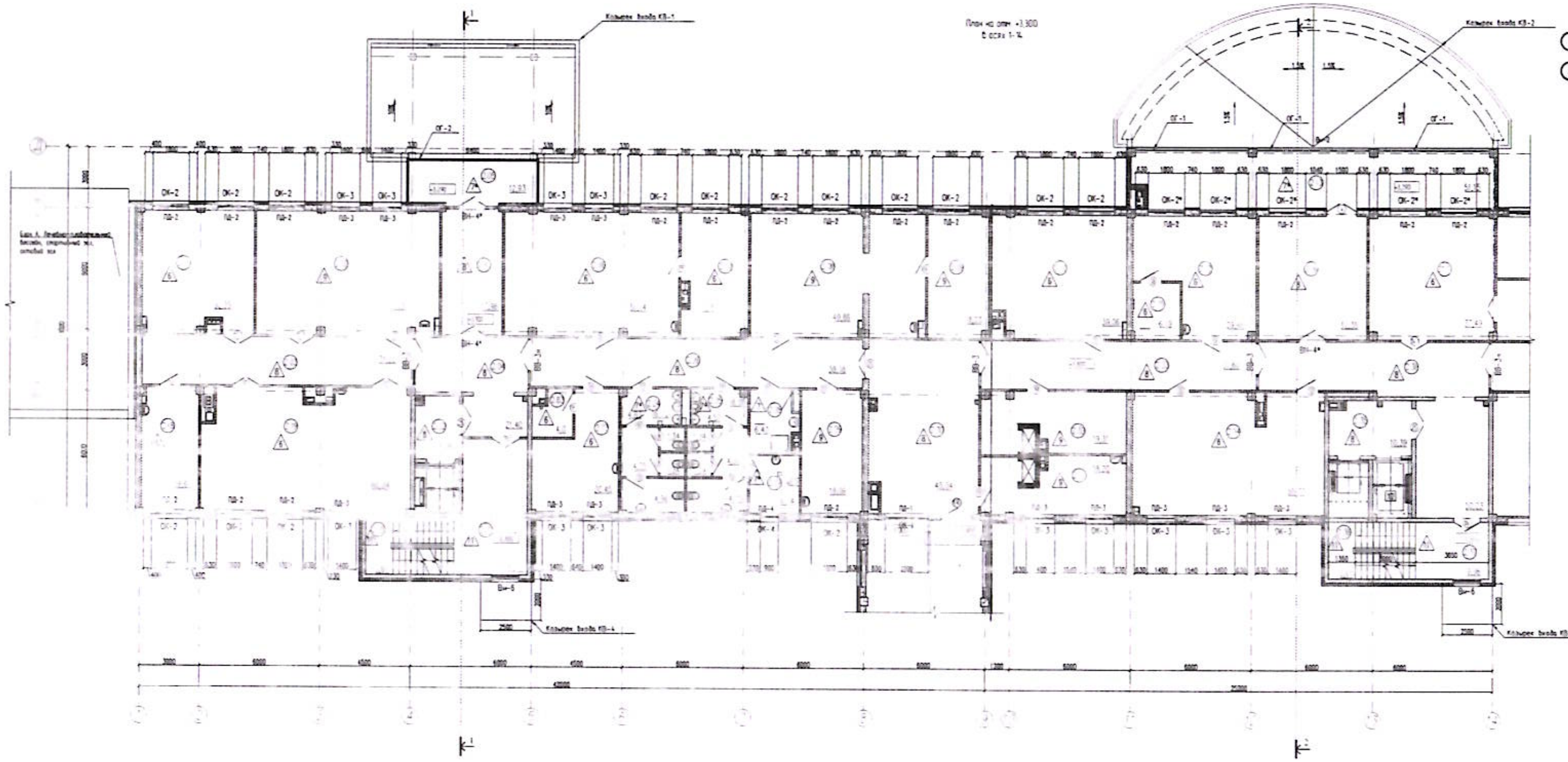

Блокировочный чертеж

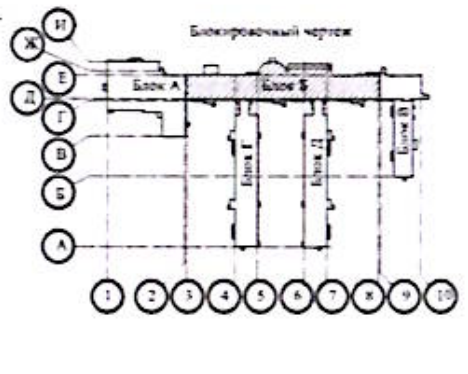

- Тип пола
- марка окон
- марка витражей
- площадь помещения
- марка двери
- отметка уровня пола
- тип проема

Экспликация помещений

Номер помещения	Наименование	Площадь, м²	Кат. помещения	Номер помещения	Наименование	Площадь, м²
2.01	Кабинет профессиональных ...	32.35		2.21	Лестничная площадка	21.77
2.02	Слесарная ... мастерская	54.80		2.22	Кабинет ...	6.36
2.03	Коридор	31.22		2.23	Кабинет обучения ...	20.45
2.04	Коридор	27.42		2.24	С/у	16.72
2.05	Тамбур	12.91		2.25	С/у	16.07
2.06	Швейная мастерская	57.4		2.26	Коридор	38.18
2.07	Подсобное помещение	19.25		2.27	[illegible]	6.74
2.08	[illegible]	47.88		2.28	Кладовая ...	6.43
2.09	Подсобное помещение	18.03		2.29	[illegible]	18.06
2.10	[illegible] помещение	39.08		2.30	Холл	47.04
[illegible]	[illegible]	[illegible]		[illegible]	[illegible]	[illegible]
[illegible]	[illegible]	[illegible]		2.32	[illegible]	[illegible]
[illegible]	[illegible]	[illegible]		[illegible]	[illegible]	[illegible]
[illegible]	[illegible]	[illegible]		[illegible]	[illegible]	[illegible]
[illegible]	[illegible]			[illegible]	[illegible]	[illegible]
[illegible]	[illegible]	[illegible]		[illegible]	[illegible]	[illegible]
[illegible]	[illegible]	[illegible]		[illegible]	[illegible]	[illegible]
[illegible]	[illegible]	[illegible]	[illegible]	[illegible]	Холл	[illegible]
[illegible]	[illegible]	[illegible]		[illegible]	[illegible]	[illegible]
[illegible]	[illegible]	[illegible]			Итого	[illegible]

1. [illegible]
2. Размеры смотри на листе АР-14 [illegible]

ТТ-РК 2.25-9 [illegible] -2020-2-АР

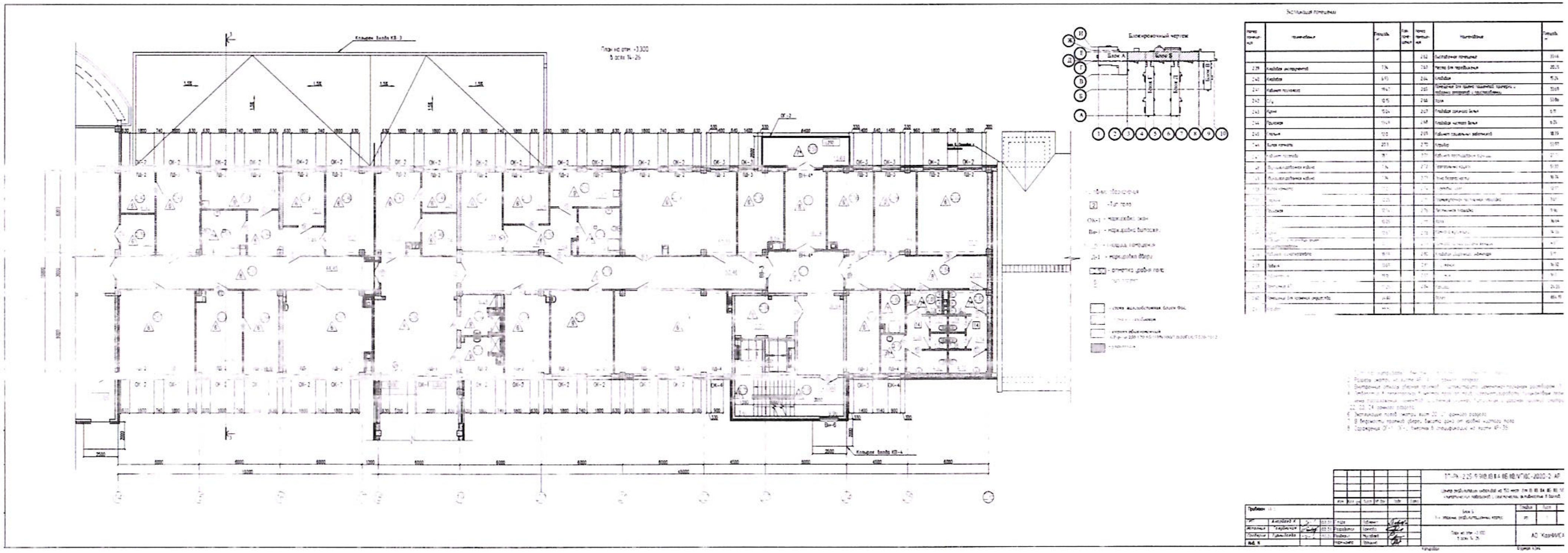

План на отм. +3.300
в осях 14-26
Блокировочный чертеж
Блок А
Блок Б
Экспликация помещений
АО "КазНИИСА"

План на отм. +6.600
В осях 1-14

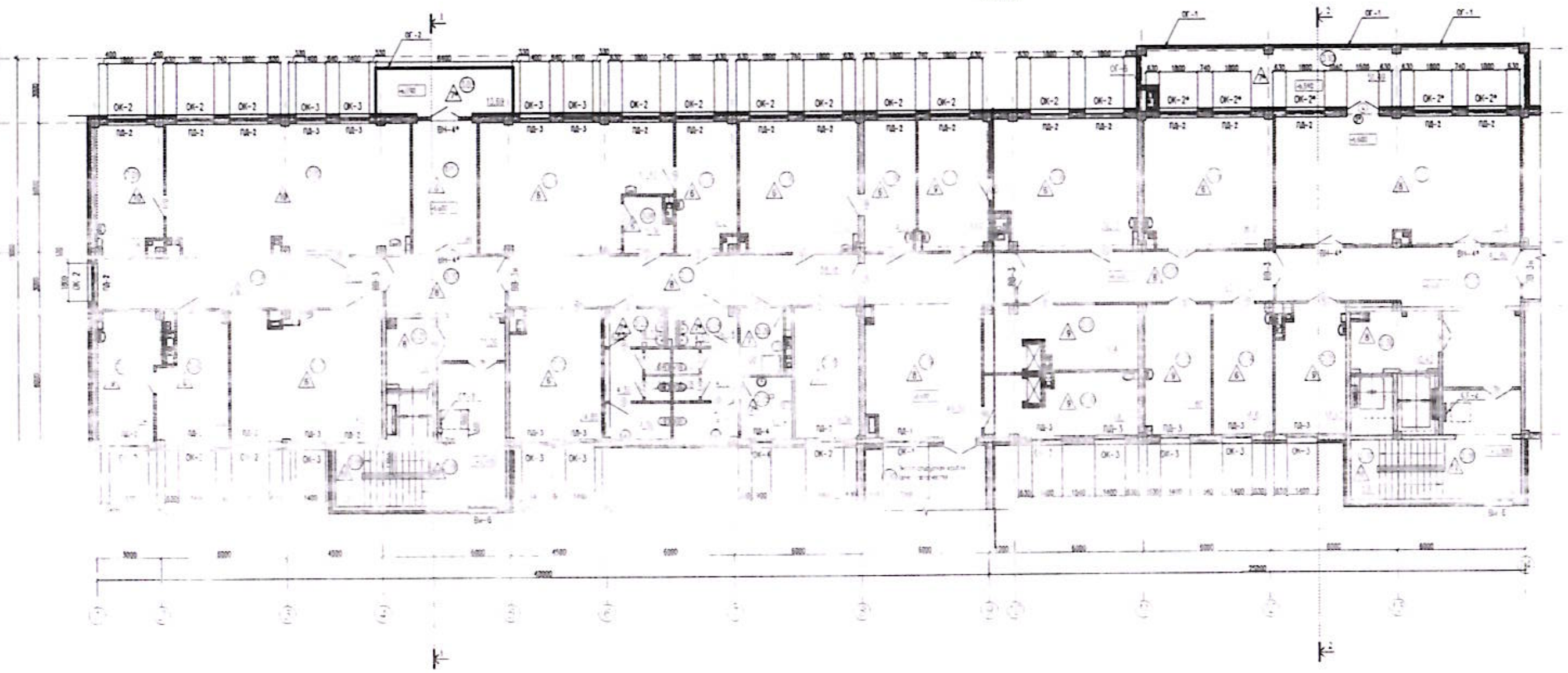

Блокировочный чертеж

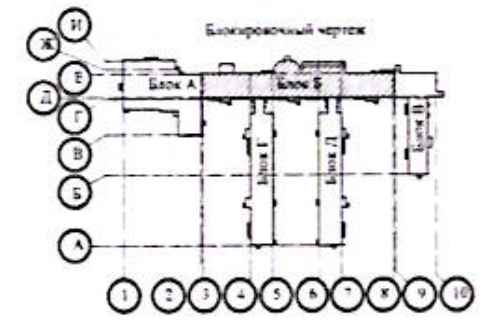

Экспликация помещений

Номер помещения	Наименование	Площадь, м²	Кат. помещения	Номер помещения	Наименование	Площадь, м²
101	Вспомогательная помещения [illegible]	17.52		119	Лестничная площадка	23.03
102	Кабинет физиотерапии	67.88		120	Коридор	27.06
103	Тамбур	13.69		121	Лифтовой холл	6.36
104	Кабинет заведующего	47.40		122	Подсобное помещение	24.85
104*	Тамбур	5.36		123	С/у мужск.	16.77
105	Подсобное помещение	16.27		124	С/у женск.	16.05
106	Кабинет [illegible]	32.90		125	[illegible]	8.74
106*	Подсобное помещение	14.15		126	Кладовая уборочного инвентаря	6.98
107	[illegible]	19.62		127	Коридор	38.38
108	[illegible]	19.13		128	[illegible]	19.06
[illegible]	[illegible]	[illegible]		[illegible]	[illegible]	[illegible]
110	Тамбур	[illegible]		[illegible]	[illegible]	19.38
[illegible]	[illegible]	[illegible]		[illegible]	[illegible]	[illegible]
[illegible]	[illegible]	[illegible]		[illegible]	Коридор	[illegible]
[illegible]	[illegible]	[illegible]		[illegible]	[illegible]	[illegible]
[illegible]	[illegible]	[illegible]		[illegible]	[illegible]	[illegible]
115	[illegible]	[illegible]		[illegible]	[illegible]	[illegible]
[illegible]	[illegible]	[illegible]		[illegible]	[illegible]	[illegible]
[illegible]	[illegible]	[illegible]		[illegible]	[illegible]	[illegible]
118	Промежуточная лестничная площадка	[illegible]		[illegible]	Лестничная площадка	18.02
					Итого	640.15

1. Лист рассматривать совместно с листами 2-3 данного раздела.
2. Разрезы смотри на листе АР-14 данного раздела.

Изм.	Кол. уч.	Лист	№ док.	Подп.	Дата		ТП-РК 2.25-9 [illegible] 2020-2 АР
ГАП	[illegible]						[illegible]
[illegible]	[illegible]					Стадия / Лист / Листов	РП / 6
[illegible]	[illegible]					План на отм. +6.600 В осях 1-14	АО "КазНИИСА"

Копировал | Формат А3х4

План на отм. +6,600
В осях 1- 26

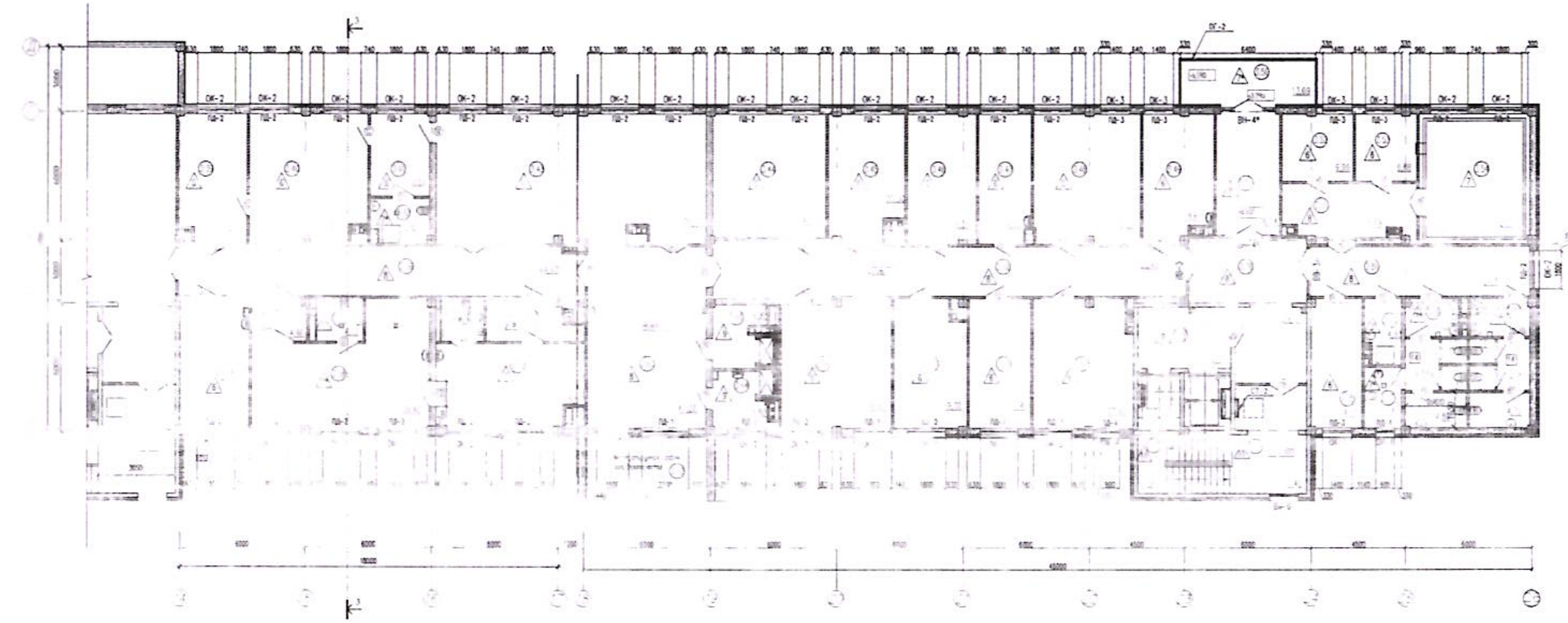

Блокировочный чертеж

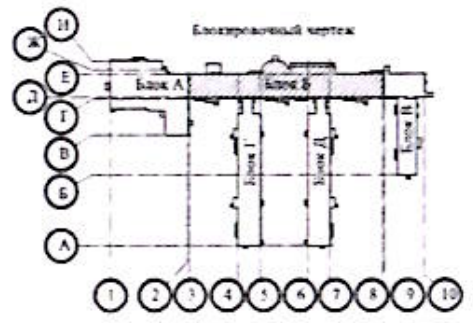

Экспликация помещений

Номер помещения	Наименование	Площадь, м²	Кат. помещения	Номер помещения	Наименование	Площадь, м²
139	Приемная /канцелярия	19.11		161	Помещение для разработки	7.01
140	Кабинет директора	30.67		162	Кабинет заведующего с подсобным местом	26.52
141	Комната отдыха	10.59		163	Зал	47.28
142	С/у	5.46		164	Кладовая уборочного инвентаря	5.80
143	Зал совещаний	75.77		165	Кладовая чистого белья	6.05
144	Кабинет зам. директора	30.75		166	Бухгалтерия	30.97
145	Кабинет главного инженера	20.97		167	Кабинет главного бухгалтера	19.70
146	Кабинет юриста	19.25		168	Коридор	53.46
147	Помещение для копировальной техники	14.45		169	[illegible]	[illegible]
[illegible]	[illegible]	[illegible]		[illegible]	[illegible]	[illegible]

1-й этаж - 117.1м2
2-й этаж - 75.5м2
3-й этаж - 50.2м2. Всего S=246.8м2

Изм. | Кол. уч. | Лист | № док. | Подп. | Дата

Блок Б
3-х этажный административный корпус

План на отм. +6,600
В осях 1- 26

Стадия П | Лист 5

АО "КазНИИСА"

Копировал | Формат А3х4

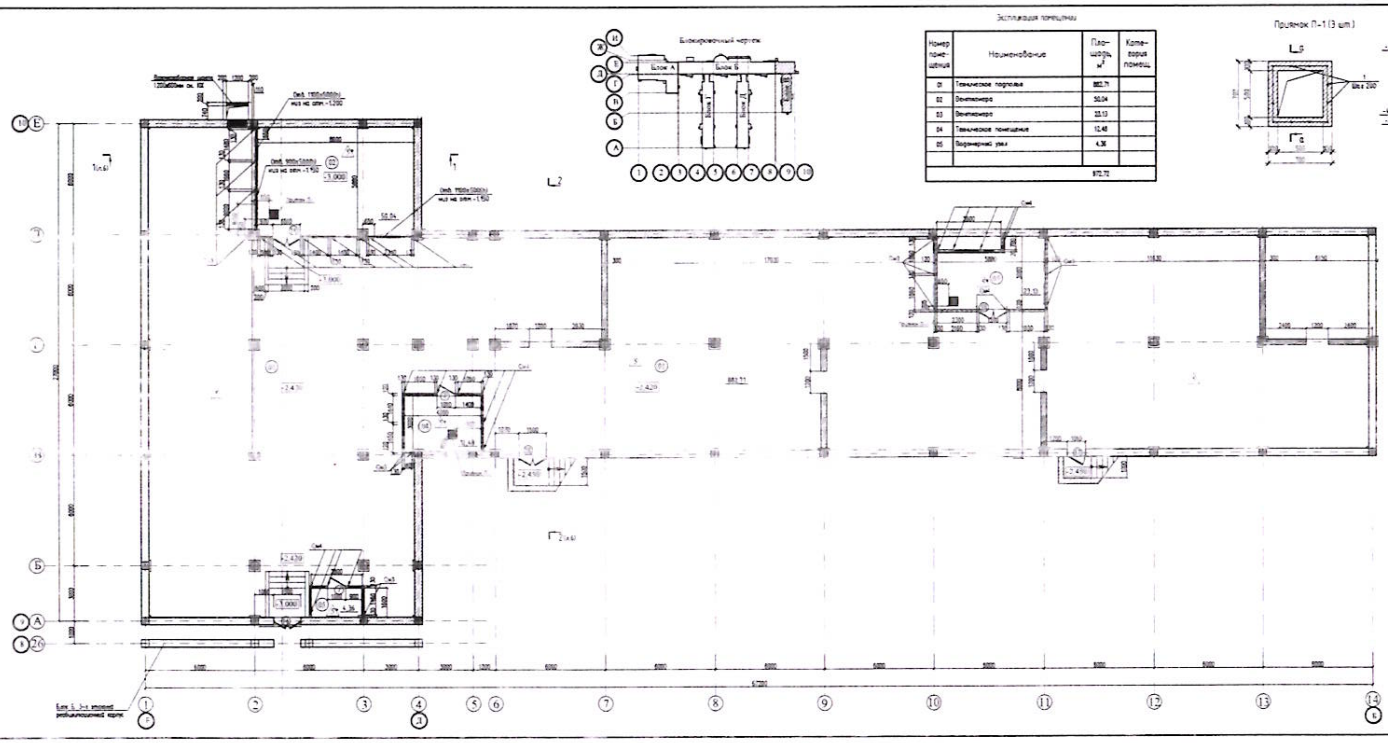

Блокировочный чертеж

Экспликация помещений

Номер помещения	Наименование	Площадь, м²	Категория помещ.
01	Технические подполья	882.71	
02	Венткамера	50.04	
03	Венткамера	23.13	
04	Технические помещения	12.48	
05	Водомерный узел	4.36	
		972.72	

Приямок П-1 (3 шт.)

Съемная решетка Р-1 (3 шт.)

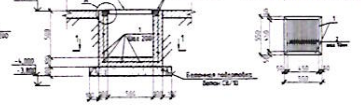

Спецификация материалов на устройство приямков П-1 (3 шт.)

Поз.	Обозначение	Наименование	Кол.	Масса, кг	Пр.
		Расход на устройство приямка			
1		1Т-3308.17 РК ГТЗ ТПА-2017 кл.А	36.0	0.617	22.
2		Бетон С 15/20 м3	0.24		
3		Бетон С 8/10 м3	0.08		
		Расход на съемную решетку Р-1			
1		ГОСТ 8509-93 50х5-ОН ГОСТ 27772-2015 С255 ДЛ кл	2.2	3.77	8.
2		ГОСТ 8509-93 50х5-ОН ГОСТ 27772-2015 С255 ДЛ кл	12	0.68	8.
		Обрамление приямка			
3		ГОСТ 8509-93 50х5-ОН ГОСТ 27772-2015 С255 ДЛ кл	2	3.77	7.
4		4-1200.17 РК ГТЗ ТПА-2019 L=438мм	4	0.089	0.
		Всего			24

Спецификация болтов на 1 приямок

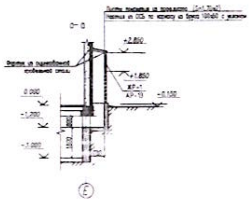

1. Все закладные узлы, специфицированные кирпичной кладки перекрытия см. лист 10
2. Экспликацию полов см. лист 12
3. Схемы заполнения уборки проемов см. на листе 13
4. После проверки инженерных коммуникаций все отверстия заровнять Бетоном класса В15 мелкозернистым заполнителем

											ТП-РК-2.25-9.9.08.00.ПЗ.АР.ВБ.КВ.ИУТ.ВС-2020-3-АР
											Центр реабилитации инвалидов на 150 мест. Блок В, Г, Д, Е, Ж, К, Л, М, Н, климатическая подрайонов I, I, сейсмичность площадки 9 баллов
Приложение: -											
ГИП	Анцупов Р.			04.21	ГАП	Рубанова				Блок В. Спальня с пандусом	Стадия: РП
Нач.отд.	Кальянов			04.21	Руководитель	Кальянов					Лист: 2
Проверил	Гуськова			04.21	Проверил	Чернобай					Лист:
Инв. №					Н.контр.	Гуськова				План теплотрасс	АО "Казанпроект"
	Изм.	Кол.уч.	Лист	№ док.	Подп.	Дата					

Формат

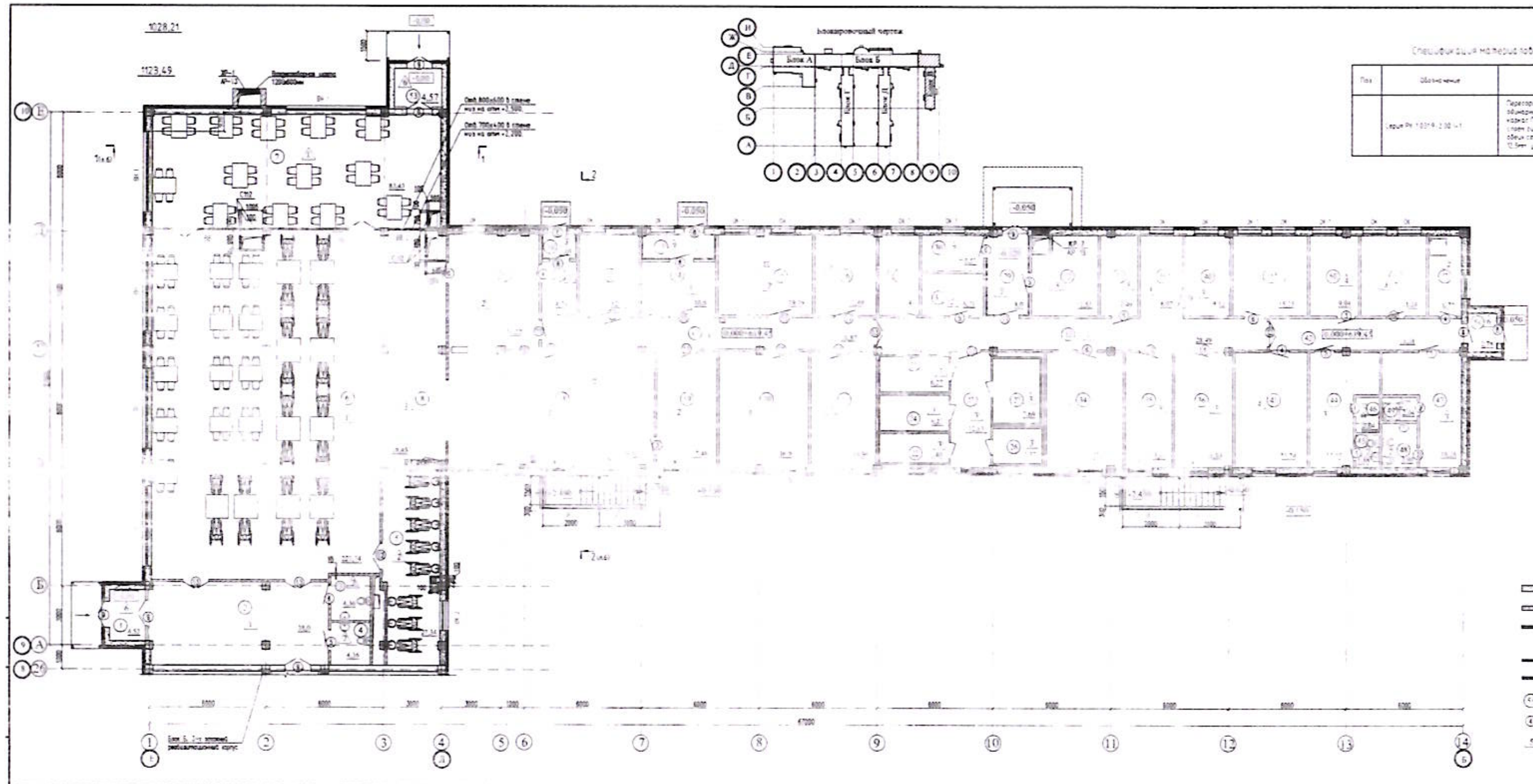

Спецификация материалов по зашивке коммуникаций

Поз.	Обозначение	Наименование	Кол.	Масса ед. кг	Примечание
	Серия РК 1.031-9.2.30 ч.1	Перегородка [illegible]	30,35		[illegible]

Экспликация помещений

Номер помещения	Наименование	Площадь, м²	Категория помещ.	Номер помещения	Наименование	Площадь, м²	Категория помещ.
1	Тамбур	4,52		28	Каб. завпроизводством	8,47	
2	Холл	38,0		29	Загрузочная	8,00	
3	Мужской сан.узел	4,36		30	Помещение для мойки тары	5,57	
4	Женский сан.узел	4,36		31	Помещение для мойки яиц	6,71	
5	Умывальная	27,34		32	Кладовая овощей	12,53	
6	Обеденный зал на 75 пос.мест	227,74		33	Коридор	28,49	
7	Обеденный зал на 50 пос. мест для персонала	83,43		34	Овощной цех	22,3	
8	Раздаточная	18,45		35	Кладовая сухих продуктов	13,81	
9	Моечная столовой посуды	26,32		36	Инвентарная	18,83	
10	Тамбур	1,88		37	Кладовая солений	7,49	
11	Помещение под отходы	1,74		39	Овощной цех	3,07	
12	Моечная кухонной посуды	12,27		40	Электрощитовая	3,13	
13	Тамбур	4,19		41	Кладовая продуктов	15,25	
14	Раздаточная кулинарии	10,0		42	Коридор	18,58	
15	Мясной цех	19,19		43	Комната персонала	21,24	
16	Рыбный цех	12,49		44	Гардеробная (мужская)	15,45	
17	Коридор	26,87		45	Сан. узел	1,88	
18	Горячий цех	60,03		46	Душевая	2,04	
19	Холодный цех	17,46		47	Гардеробная (женская)	16,26	
20	Мучной цех	26,0		48	Комната личной гигиены женщины	3,90	
21	Кладовая суточного запаса	18,06		49	Душевая	2,04	
22	Холодильная камера напитков	5,46		50	Комната врача диетического питания	8,94	
23	Коридор	12,13		51	Бельевая	13,22	
24	Холодильная камера мяса	6,27		52	Кладовая уборочного инвентаря	6,77	
25	Холодильная камера молочных продуктов, гастрономии	6,27		53	Тамбур	4,07	
26	Морозильная камера	4,22		54	Тамбур	2,70	
27	Холодильная камера овощей, фруктов, напитков	7,68					

1. Кладочный план см. на листе 9.
2. Экспликация полов см. лист 8.
3. Схема заполнения оконных и витражных проемов см. на листе 13.
4. Утепление наружных стен из газоблоков выполнять в соответствии с узлом 1 см. вып. АРУ Архитектурные узлы. Толщину утеплителя принять по таблице для района климатически подробной лист АР 1.2. Расход материалов см. лист АР-14
5. Перемычки дверных проемов см. АР-15
6. За отм 0,000 служит отметка чистого пола равная 619,45 по ген.плану

						ТП-РК-2.25-9.9ЮВ,ЮВ,ВА,ВБ,ВВ/УГЮС-2020-3-АР
						Центр реабилитации инвалидов на 150 мест. для ЮВ, ЮВ, ВА, ВБ, климатических подрайонов с сейсмической активностью 8 баллов
Изм.	Кол.уч	Лист	№ док.	Подп.	Дата	
ГАП	Габдина					Блок В. Столовая с пищеблоком — Стадия: РП; Лист: 3
Разработал	Ахмедова					
Проверил	Мутбаев					План на отм. 0,000 — АО "КазНИИС"
Н.контр.	Пазднева					

Формат

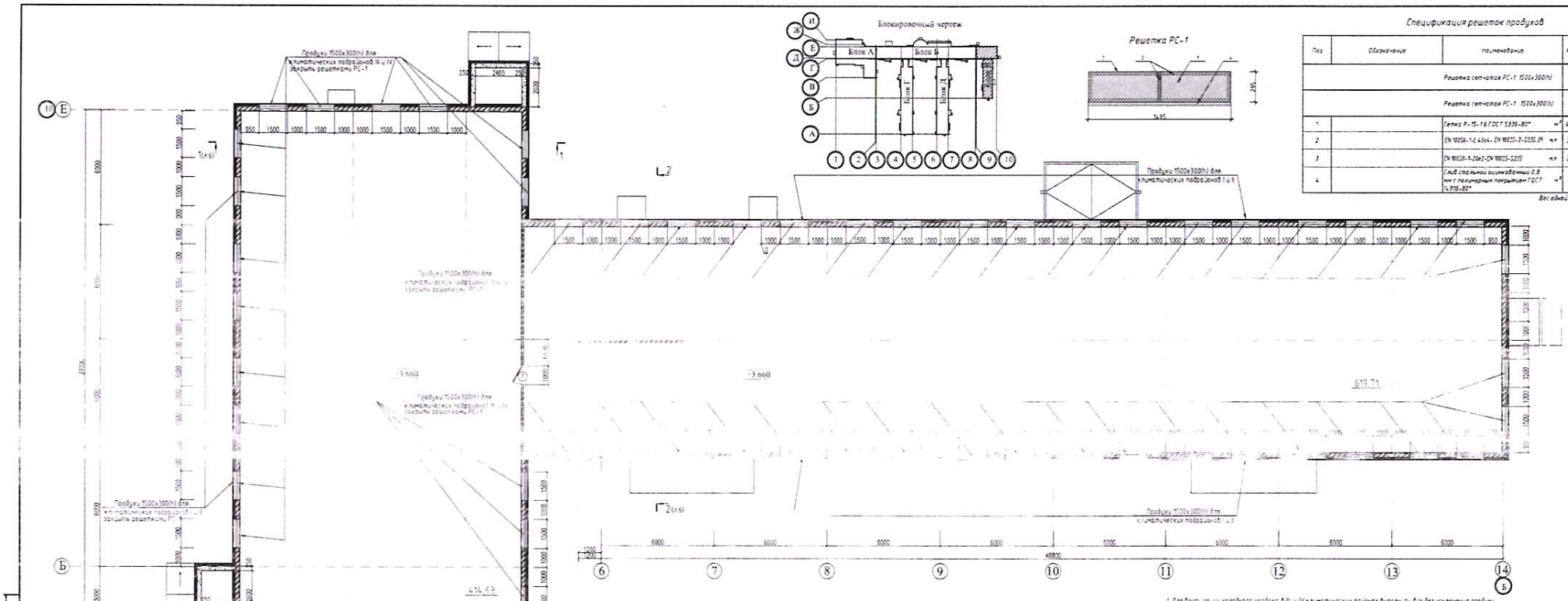

Спецификация решеток продухов

Поз	Обозначение	Наименование	Кол	Масса ед., кг	Примеч
		Решетка сетчатая РС-1 1500х300(h)	6	для I и II климатических районов	
		Решетка сетчатая РС-1 1500х300(h)	54	для III климатического района	
1		Сетка Р-15-1.6 ГОСТ 5336-80* м²	0,45	2,57	1,16
2		EN 10056-1-L 40х4- EN 10025-2-S235 JR м.п	3,90	2,42	9,44
3		EN 10058-1-20х2-EN 10025-S235 м.п	3,75	0,314	1,18
4		Слив стальной оцинкованный 0,8 мм с полимерным покрытием ГОСТ 14918-80* м²	0,3	6,48	1,94
		Вес одной решетки			13,72

1. Для вентиляции холодного чердака в III и IV климатических районах выполнить все без исключения продухи в наружных стенах. Для вентиляции в I и II климатических районах выполнить только продухи подписанные "для I и II климатических районов".
2. Состав утепления чердачного покрытия указан на разрезе 1-1 лист 6. Площадь покрытия составляет 1034,34 м2

								ТП-РК-2.25-9.9(ІВ,ІІВ,ІІІА,ІІІБ,ІІІВ,ІVГ)ВС-2020-3-АР	
								Центр реабилитации инвалидов на 150 мест для IВ, IIВ, IIIА, IIIБ,IIIВ, климатических подрайонов с сейсмической активностью 8 баллов.	
				Изм.	Кол.уч.	Лист	N док.	Подп.	Дата
Привязан. П-3								Блок В. Столовая с пищеблоком	Стадия: РП; Лист: 4; Листов:
ГИП	Андрабаев К.		02.21	ГИП		Подвежа			
Исполнил	Голубничая		02.21	Разработал		Канаева			
Проверил	Турлыбаева		02.21	Проверил		Мусабаев		План чердака	АО "КазНИИСА"
Инв. N				Н.контр.		Прошина			

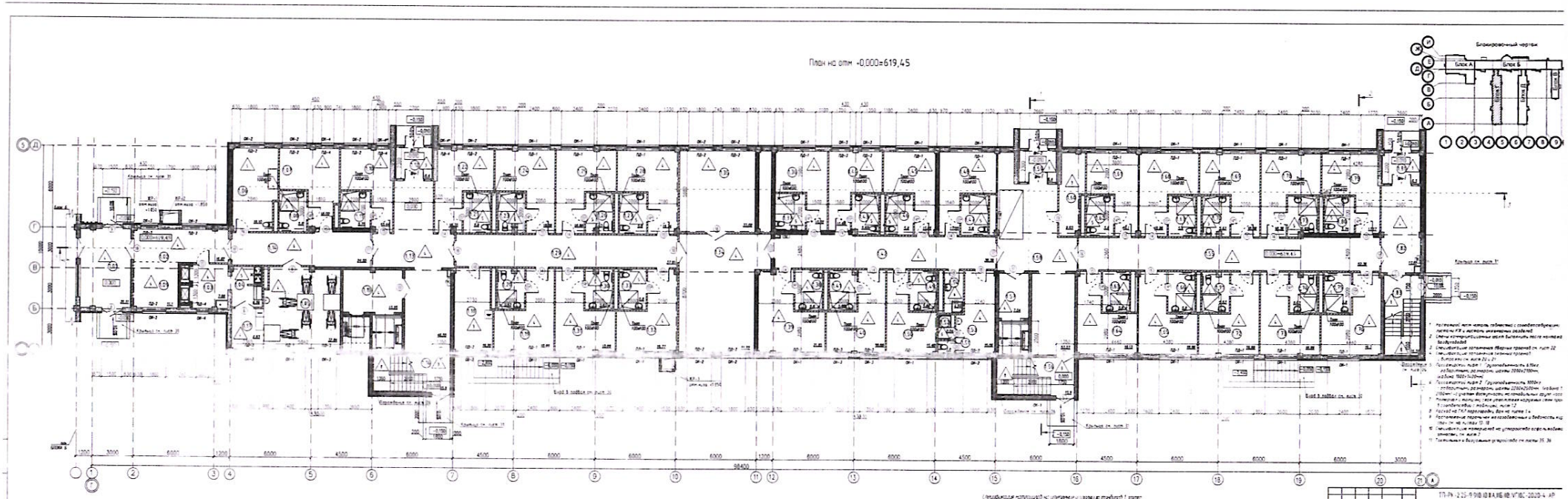
План на отм. -0,000=619,45
Блокировочный чертеж
Блок А
Блок Б

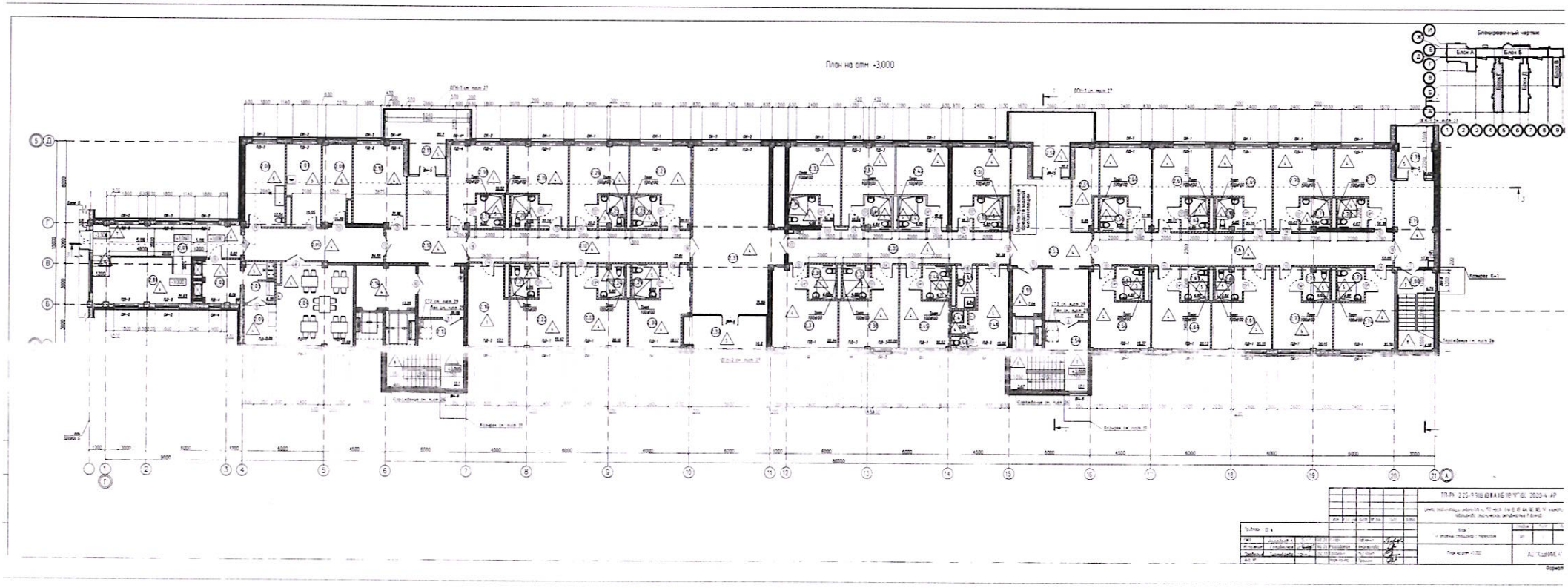
План на отм. +3,000
Блокировочный чертеж
Блок А
Блок Б

Экспликация помещений

Номер помещения	Наименование	Площадь, м²	Кат.* помещения
1.01	Тамбур	21,11	
1.02	Переход	16,82	
1.03	Разгрузочная буфетной	7,68	
1.04	Буфетная	6,26	
1.05	Комната приема пищи (для пациентов)	32,84	
1.06	Санитарная комната	19,10	
1.07	Номер одноместный	18,00	
1.08	Санузел	5,8	
1.09	Зимний сад	11,1	
1.10	Номер одноместный	15,44	
1.11	Санузел	5,75	
1.12	Тамбур	6,4	
1.13	Коридор	46,55	
1.14	Коридор	24,55	
1.15	Лифтовый холл	13,25	
1.16	Лестничная клетка	15,9	
1.17	Зона раздачи	6,93	
1.18	Бытовая комната	16,26	
1.19	Номер одноместный	18,99	
1.20	Санузел	5,63	
1.21	Санузел	[illegible]	
1.22	Номер одноместный	18,35	
1.23	Санузел	5,63	
1.24	Номер одноместный	18,99	
1.25	Номер одноместный для колясочника	18,99	
1.26	Санузел	5,63	
1.27	Санузел	5,8	
1.28	Номер одноместный для колясочника	19,74	
1.29	Коридор	37,91	
1.30	Санузел	5,63	
1.31	Номер одноместный для колясочника	18,99	
1.32	Номер одноместный для колясочника	19,77	
1.33	Санузел	5,8	
1.34	Холл	51,22	
1.35	Гостиная	33,02	
1.36	Номер одноместный для колясочника	15,22	

Экспликация помещений

Номер помещения	Наименование	Площадь, м²	Кат.* помещения
1.37	Санузел	5,75	
1.38	Санузел	5,8	
1.39	Номер двуместный для колясочника	21,95	
1.40	Номер одноместный для колясочника	18,69	
1.41	Санузел	5,66	
1.42	Коридор	38,38	
1.43	Санузел	5,62	
1.44	Номер одноместный для колясочника	15,68	
1.45	Номер одноместный для колясочника	15,65	
1.46	Санузел	5,8	
1.47	Санузел	5,8	
1.48	Номер одноместный для колясочника	17,02	
1.49	Санузел	5,69	
1.50	Номер одноместный для колясочника	15,48	
1.51	Санузел	1,0	
1.52	Душ	2,04	
1.53	Комната персонала	15,06	
1.54	Комната уборочного инвентаря	4,24	
1.55	Коридор	52,36	
1.56	Лестничная клетка	15,9	
1.57	Лифтовый холл	7,04	
1.58	Холл	53,23	
1.59	Тамбур	6,4	
1.60	Инвентарная	9,63	
1.61	Номер одноместный для колясочника	16,1	
1.62	Санузел	5,8	
1.63	Санузел	5,8	
1.64	Номер одноместный для колясочника	18,13	
1.65	Номер одноместный для колясочника	18,96	
1.66	Санузел	5,8	
1.67	Санузел	5,8	
1.68	Номер одноместный для колясочника	18,96	
1.69	Номер одноместный для колясочника	18,99	
1.70	Санузел	5,63	
1.71	Санузел	5,63	
1.72	Номер одноместный для колясочника	18,99	

Экспликация помещений

Номер помещения	Наименование	Площадь, м²	Кат.* помещения
1.73	Номер одноместный для колясочника	18,99	
1.74	Санузел	5,63	
1.75	Санузел	5,8	
1.76	Номер одноместный для колясочника	19,3	
1.77	Санузел	5,92	
1.78	Номер одноместный для колясочника	18,36	
1.79	Номер одноместный для колясочника	17,17	
1.80	Санузел	5,74	
1.81	Тамбур	6,3	
1.82	Холл	17,81	
1.83	Лестничная клетка	16,37	
		-	

1 Данный лист см совместно с л 3

Изм	Кол уч	Лист	№ док	Подп	Дата

ТП-РК-2 25-9 9(IB,IIB,IIIA,IIIБ,IIIB,IVГ)8С-2020-4-АР

Центр реабилитации инвалидов на 150 мест для IB, IIB, IIIA, IIIБ, IIIB, IVГ климатических подрайонов с сейсмической активностью в баллов

Привязан - П-4

ГИП	Анарбаев К		02.21
Исполнил	Голубничая		02.21
Проверил	Турлыбаева		02.21
Инв №			

Г парк	Павленко	
Разработал	Аманжолова	
Проверил	Мусабаев	
Норм контр	Прошина	

Блок Г
2-х этажный стационар с переходом

Стадия	Лист	Листов
РП	4	

Экспликация помещений на отм ±0.000

АО "КазНИИСА"

Взам инв N | Подпись и дата | Инв N подл

Формат А2

Разбивочный план

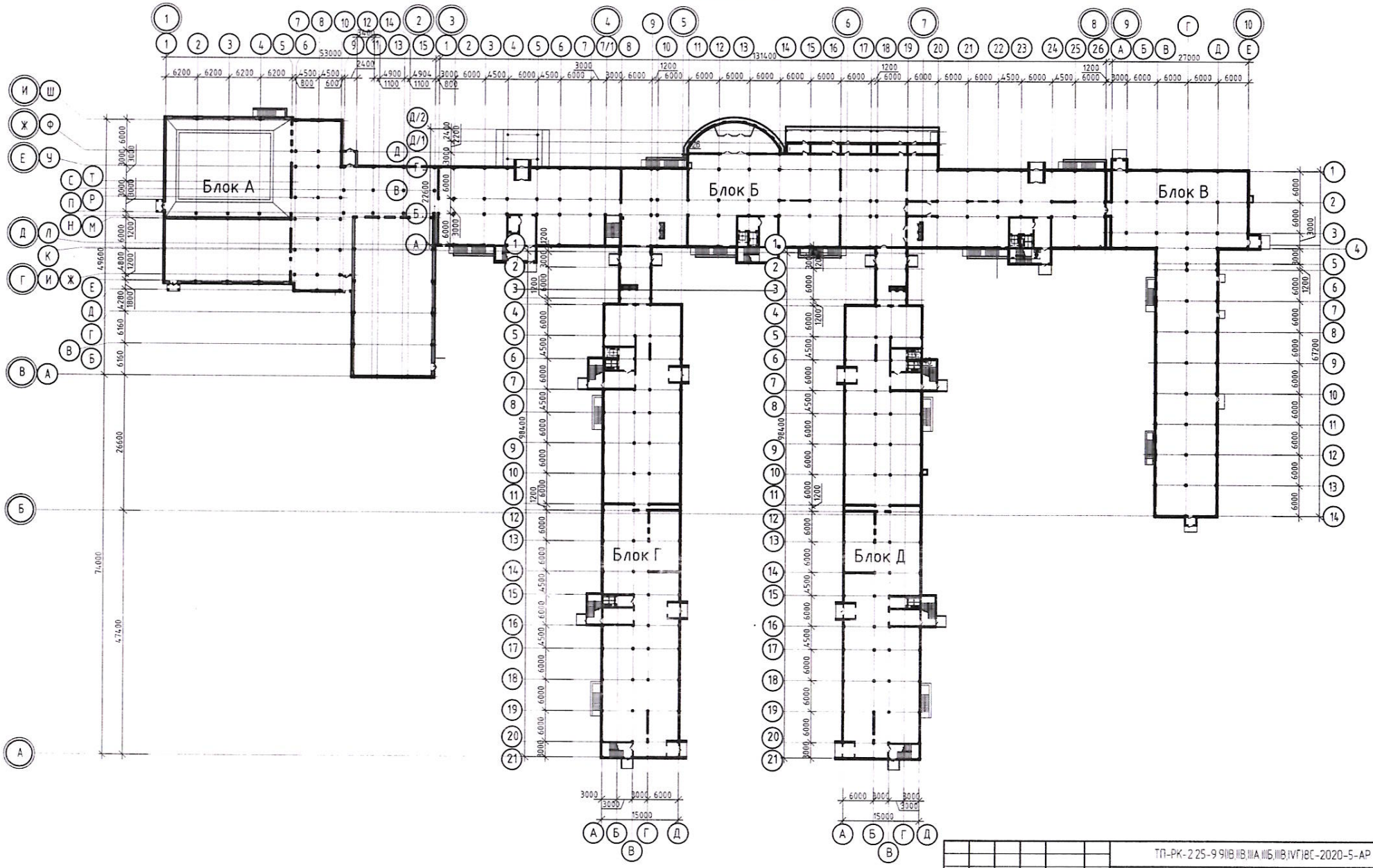

								ТП-РК-2 25-9 9(IB,IIB,IIIA,IIIБ,IIIB,IVГ)8С-2020-5-АР	
								Центр реабилитации инвалидов на 150 мест для IB IIB IIIA, IIIБ, IIIB IVГ климатического подрайонов сейсмической активностью 8 баллов	
Изм	Кол. уч.	Лист	№ док.	Подп.	Дата				
Привязан : 11-5									
ГИП	Анербаев К.			02.21	Главн.	Павленко		Блок Д 2-х этажный стационар с переходом	Стадия: РП; Лист: 13; Листов:
Исполнил	Голубничая			02.21	Разработал	Аманжолова			
Проверил	Тулкыбаева			02.21	Проверил	Мусабаев		Схема блокировки	АО "КазНИИСА"
					Нормконтр.	Пашина			

Инв. N подл. | Подп. и дата | Взам. инв. N

План на отм -2.420

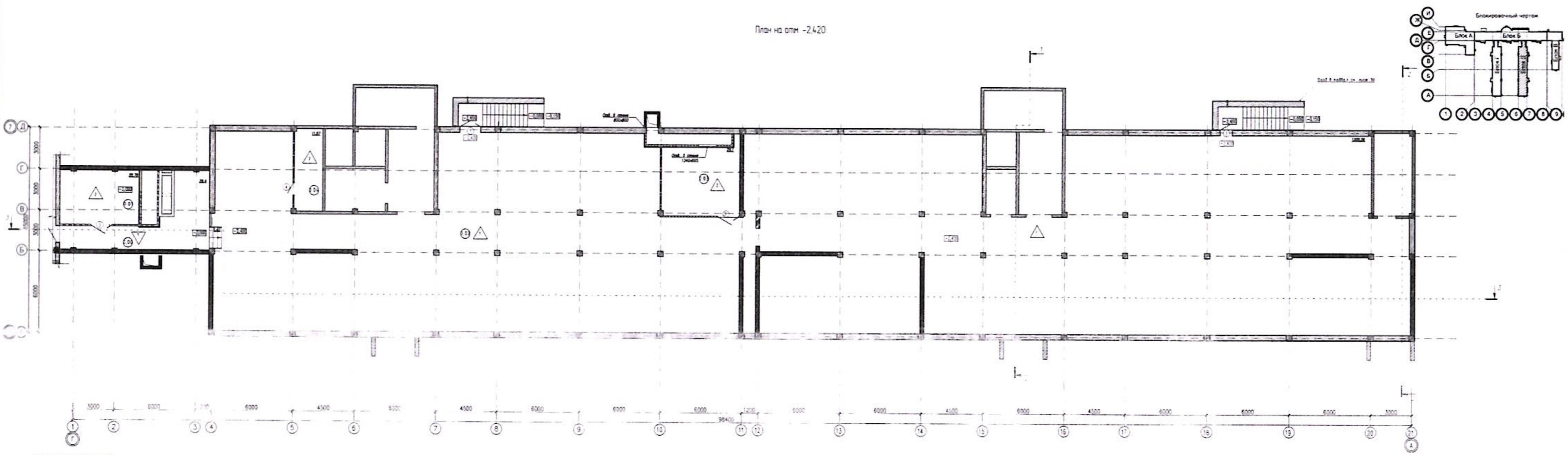

ЭКСПЛИКАЦИЯ ПОМЕЩЕНИЙ

N поз.	Наименование	Площадь м2	N поз.	Наименование	Площадь м2
0,00	Коридор	29,4	0,03	Венткамера	29,1
0,01	Венткамера	22,76	0,04	Электрощитовая	11,67
0,02	Тех.подполье	1210,99			

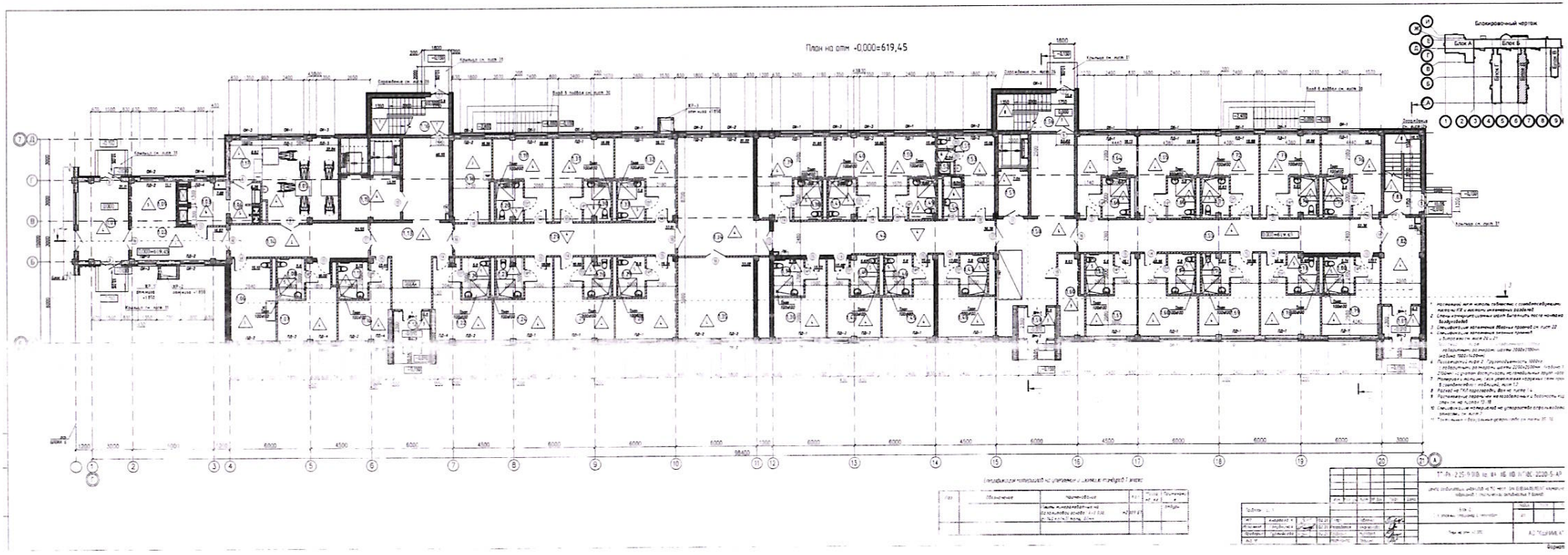
План на отм. -0,000=619,45
Блокировочный чертеж
Блок А
Блок Б

Экспликация помещений

Номер помещения	Наименование	Площадь, м²	Кат.* помещения
1.01	Тамбур	21,11	
1.02	Переход	16,82	
1.03	Разгрузочная буфетной	7,68	
1.04	Буфетная	6,26	
1.05	Комната приема пищи (для пациентов)	32,84	
1.06	Санитарная комната	19,10	
1.07	Номер одноместный	18,00	
1.08	Санузел	5,8	
1.09	Зимний сад	11,1	
1.10	Номер одноместный	15,44	
1.11	Санузел	5,75	
1.12	Тамбур	6,4	
1.13	Коридор	46,55	
1.14	Коридор	24,55	
1.15	Лифтовый холл	13,25	
1.16	Лестничная клетка	15,9	
1.17	Зона раздачи	6,93	
1.18	Бытовая комната	16,26	
1.19	Номер одноместный	18,99	
1.20	Санузел	5,63	
1.21	Санузел	5,8	
1.22	Номер одноместный	16,35	
1.23	Санузел	5,63	
1.24	Номер одноместный	18,99	
1.25	Номер одноместный для колясочника	19,99	
1.26	Санузел	5,63	
1.27	Санузел	5,8	
1.28	Номер одноместный для колясочника	19,74	
1.29	Коридор	37,91	
1.30	Санузел	5,63	
1.31	Номер одноместный для колясочника	18,99	
1.32	Номер одноместный для колясочника	19,77	
1.33	Санузел	5,8	
1.34	Холл	51,22	
1.35	Гостиная	33,02	
1.36	Номер одноместный для колясочника	15,22	

Экспликация помещений

Номер помещения	Наименование	Площадь, м²	Кат.* помещения
1.37	Санузел	5,75	
1.38	Санузел	5,8	
1.39	Номер двуместный для колясочника	21,95	
1.40	Номер одноместный для колясочника	18,69	
1.41	Санузел	5,66	
1.42	Коридор	38,38	
1.43	Санузел	5,62	
1.44	Номер одноместный для колясочника	15,68	
1.45	Номер одноместный для колясочника	15,65	
1.46	Санузел	5,8	
1.47	Санузел	5,8	
1.48	Номер одноместный для колясочника	17,02	
1.49	Санузел	5,69	
1.50	Номер одноместный для колясочника	15,48	
1.51	Санузел	1,0	
1.52	Душ	2,04	
1.53	Комната персонала	15,06	
1.54	Комната уборочного инвентаря	4,24	
1.55	Коридор	52,36	
1.56	Лестничная клетка	15,9	
1.57	Лифтовый холл	7,04	
1.58	Холл	53,23	
1.59	Тамбур	6,4	
1.60	Инвентарная	9,63	
1.61	Номер одноместный для колясочника	16,1	
1.62	Санузел	5,8	
1.63	Санузел	5,8	
1.64	Номер одноместный для колясочника	18,13	
1.65	Номер одноместный для колясочника	18,96	
1.66	Санузел	5,8	
1.67	Санузел	5,8	
1.68	Номер одноместный для колясочника	18,96	
1.69	Номер одноместный для колясочника	18,99	
1.70	Санузел	5,63	
1.71	Санузел	5,63	
1.72	Номер одноместный для колясочника	18,99	

Экспликация помещений

Номер помещения	Наименование	Площадь, м²	Кат.* помещения
1.73	Номер одноместный для колясочника	18,99	
1.74	Санузел	5,63	
1.75	Санузел	5,8	
1.76	Номер одноместный для колясочника	19,3	
1.77	Санузел	5,92	
1.78	Номер одноместный для колясочника	18,36	
1.79	Номер одноместный для колясочника	17,17	
1.80	Санузел	5,74	
1.81	Тамбур	6,3	
1.82	Холл	17,81	
1.83	Лестничная клетка	16,37	

1 Данный лист см. совместно с л. 3

Инв.№ подл. | Подпись и дата | Взам.инв.№

									ТП-РК-2.25-9.9(IB, IIB, IIIA, IIIБ, IIIB, IVГ)8С-2020-5-АР
									Центр реабилитации инвалидов на 150 мест для IB,IIB,IIIA,IIIБ,IIIB,IVГ климатических подрайонов с сейсмической активностью 8 баллов
			Изм.	Кол.уч.	Лист	№ док.	Подп.	Дата	
Привязан П-5									Блок Д. 2-х этажный стационар с переходом	Стадия: РП	Лист: 4	Листов:
ГИП	Анарбаев К.			02.21	Глдрх		Павленко					
Исполнит.	Голубничая			02.21	Разработал		Амангалова					
Проверил	Турлыбаева			02.21	Проверил		Мусабаев		Экспликация помещений на отм. +0.000	АО "КазНИИСА"		
Инв. №					Нормконтр.		Паршина					

Формат А2

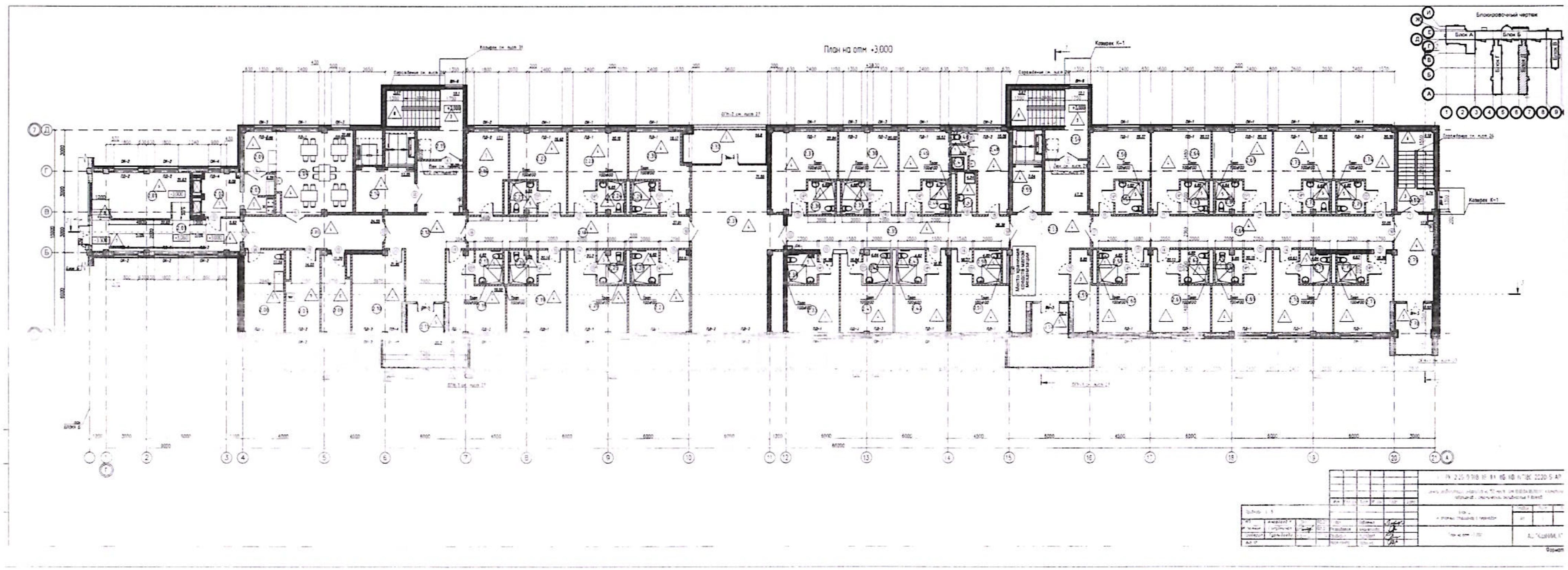

План на отм. +3,000
Блокировочный чертеж
Блок А
Блок Б
Коридор К-1

Экспликация помещений

Номер помещения	Наименование	Площадь, м²	Кат.* помещения
2.01	Переход	28,75	
2.02	Разгрузочная буфетной	8,09	
2.03	Буфетная	6,29	
2.04	Комната приема пищи (для пациентов)	32,68	
2.05	Коридор	24,55	
2.06	Санитарная комната	17,54	
2.07	Бытовая комната	14,05	
2.08	Кладовая чистого белья	11,20	В4
2.09	Зона раздачи	6,89	
2.10	Гостиная	21,96	
2.11	Отсеки для сбора и эвакуации людей при пожаре	20,2	
2.12	Холл	39,09	
2.13	Коридор	37,91	
2.14	Лифтовый холл	13,25	
2.15	Лестничная клетка	15,77	
2.16	Сенсорная комната	17,1	
2.17	Санузел	4,82	
2.18	Номер двухместный	19,52	
2.19	Номер двухместный	20,14	
2.20	Санузел	4,65	
2.21	Санузел	4,65	
2.22	Номер двухместный	19,42	
2.23	Номер двухместный	20,16	
2.24	Санузел	[illegible]	
2.25	Санузел	4,65	
2.26	Номер двухместный	20,2	
2.27	Номер двухместный	20,91	
2.28	Санузел	4,82	
2.29	Санузел	4,82	
2.30	Номер двухместный	19,17	
2.31	Гостиная	71,55	
2.32	Отсеки для сбора и эвакуации людей при пожаре	14,8	
2.33	Номер двухместный	16,38	
2.34	Санузел	4,66	
2.35	Коридор	38,38	
2.36	Санузел	4,82	

Экспликация помещений

Номер помещения	Наименование	Площадь, м²	Кат.* помещения
2.37	Номер двухместный	22,94	
2.38	Номер двухместный	20,02	
2.39	Санузел	4,68	
2.40	Санузел	4,64	
2.41	Номер двухместный	16,84	
2.42	Номер двухместный	16,81	
2.43	Санузел	4,82	
2.44	Санузел	4,71	
2.45	Номер двухместный	16,53	
2.46	Санузел	1,0	
2.47	Душ	2,04	
2.48	Комната персонала	15,06	
2.49	Комната уборочного инвентаря	4,24	
2.50	Санузел	4,82	
2.51	Номер двухместный	18,37	
2.52	Отсеки для сбора и эвакуации людей при пожаре	20,2	
2.53	Холл	47,31	
2.54	Лестничная клетка	15,77	
2.55	Лифтовый холл	7,04	
2.56	Номер двухместный	18,37	
2.57	Санузел	4,82	
2.58	Санузел	4,82	
2.59	Инвенторная	9,85	
2.60	Номер двухместный	17,16	
2.61	Номер двухместный	20,13	
2.62	Санузел	4,82	
2.63	Санузел	4,82	
2.64	Номер двухместный	20,13	
2.65	Номер двухместный	20,15	
2.66	Санузел	4,64	
2.67	Коридор	52,05	
2.68	Санузел	4,65	
2.69	Номер двухместный	20,15	
2.70	Номер двухместный	19,63	
2.71	Санузел	4,84	
2.72	Санузел	4,65	

Экспликация помещений

Номер помещения	Наименование	Площадь, м²	Кат.* помещения
2.73	Номер двухместный	20,15	
2.74	Номер двухместный	20,56	
2.75	Санузел	4,82	
2.76	Санузел	4,67	
2.77	Номер двухместный	18,36	
2.78	Лоджия	9,92	
2.79	Холл	17,81	
2.80	Лестничная клетка	8,92	
2.81	Зимний сад	21,63	

1. Данный лист см. совместно с л. 5

Изм.	Кол. уч.	Лист	№ док.	Подп.	Дата

ТП-РК-2.25-9.9(IB, IIB, IIIA, IIIБ, IIIB, IVГ)8С-2020-5-АР

Центр реабилитации инвалидов на 150 мест. для (IB,IIB,IIIA,IIIБ,IIIB,IVГ климатических подрайонов с сейсмической активностью 8 баллов

Привязан. П-5

ГИП	Анарбаев К.		02.21
Исполнил	Голубничая		02.21
Проверил	Турлыбаева		02.21
Инв. №			

Гл.арх.	Павленко	
Разработал	Аманжолова	
Проверил	Мусабаев	
Нормконтр.	Прошина	

Блок Д
2-х этажный стационар с переходом

Стадия	Лист	Листов
РП	6	

Экспликация помещений на отм.+3.000

АО "КазНИИСА"

Взам.инв.N | Подпись и дата | Инв.N подл.

Формат А2