Утвержден
приказом Министра
по инвестициям и развитию
Республики Казахстан
от 24 апреля 2017 года
№ 234

форма

Акт приемки объекта в эксплуатацию 19

«07» 08 2023 г.

Заказчик: КГУ "Управление строительства акимата Жамбылской области" Жамбылская область, 080000 г.Тараз, Желтоксан, 78, БИН 180940033380, тел.435536

фамилия, имя, отчество (при наличии) – для физических лиц, наименование организации – для юридических лиц ,почтовый индекс, область, город, район, населенный пункт, наименование улицы, номер дома/здания (стационарного помещения)

на основании:

Декларации о соответствии (прилагается) от «04» 08 2023 года ТОО «Шаңырақ-XXI», директор Тайсалов Мади Шаяхметулы, Туркестанская область, Казыгуртский район, с.Казыгурт, Д. Кунаев, 8 т.87011338880

дата декларации, наименование подрядной (генподрядной) организации, фамилия, имя, отчество (при наличии) руководителя, юридический адрес

Заключения о качестве строительно-монтажных работ от «04» 08 2023 года ТОО«Бексей Құрылыс», Жолшибеков А.П. – эксперт по техническому надзору аттестат №KZ28VJE00035680;KZ82VJE00035678;KZ71VJE00035682 от 01.03.2018 года, т.87027317074

дата заключения, наименование организации, фамилия, имя, отчество (при наличии)экспертов технического надзора, № и дата получения аттестатов

Заключения о соответствии выполненных работ проекту от «04» 08 2023 года ТОО «Elite Project Company GS», главного архитектора проекта Бакбаев Т. Т.87262541468

дата заключения, наименование организации, фамилия, имя, отчество (при наличии) экспертов авторского надзора, № и дата получения аттестатов

произведя осмотр готовности предъявленного подрядчиком (генеральным подрядчиком) к приемке в эксплуатацию объекта: «Строительство врачебной амбулатории на 20 посещений в смену в с.Абай Байзакского района Жамбылской области»

наименование объекта и вид строительства (новое, расширение, реконструкция, техническое перевооружение, модернизация, капитальный ремонт)

по адресу: Республика Казахстан, Жамбылская область, Байзакский район, Сазтерекский с.о., с.Абай, ул.Жанасаз 28

(область, район, населенный пункт, микрорайон, квартал, улица, номер дома (корпуса)

проверив комплектность исполнительной технической документации подтверждает что:

1. Строительство объекта осуществлено на основании:

а) решения (постановления) о предоставлении соответствующего права на землю Аппарата акима Сазтерекского сельского округа от 22.10.2020 г. №25

наименование органа вынесшего решение

либо решения о реконструкции (перепланировке, переоборудовании)помещений (отдельных частей) существующих зданий от «_____» _____ 20___г. №_____

наименование органа вынесшего решение

б) талона о приеме уведомления о начале или прекращении осуществления деятельности или определенных действий: КГУ "Управление государственного архитектурно-строительного контроля акимата Жамбылской области" уведомление №97 от 16.08.2023 г.

наименование органа принявшего уведомление, дата выдачи талона

в) проекта (проектно-сметной документации):

ТОО «Elite Project Company GS» №12-21

наименование проектной организации, номер проекта

утвержденного(й); КГУ "Управление здравоохранеия акимата Жамбылской области" от 11.02.2021 г. №87-ө.

наименование организации утвердившей (переутвердившей) проект и дата утверждения

2. Строительно-монтажные работы осуществлены в сроки:

начало работ: **апрель 2022 года;**

месяц, год

окончание работ **2023 года;**

месяц, год

при продолжительности строительства, 3,36месяц:

по норме или по проекту организации строительства, месяц: 3,36месяца;
фактически, месяц:

3. Объект (комплекс) имеет следующие основные технико-экономические показатели(мощность, производительность, производственная площадь, протяженность, вместимость, объем, пропускная способность, провозная способность, число рабочих мест и тому подобное, заполняется по всем объектам (кроме жилых домов) в единицах измерения соответственно целевой продукции или основным видам услуг):

Мощность, производительность и так далее	Единица измерения	По проекту		Фактически	
		общая (с учетом ранее принятых)	в том числе пускового комплекса или очереди	общая (с учетом ранее принятых)	в том числе пуско-вого ком-плекса или очереди
20	пос.в смену	20	20	20	20

Выпуск продукции (оказания услуг), предусмотренной проектом в объеме, соответствующем нормам освоения проектных мощностей в начальный период

_____;

факт начала выпуска продукции с указанием объема

Здание имеет следующие показатели:

Показатели	Единица измерения	По проекту	Фактически
Общая площадь	метр в квадрате (далее – м2)	210,56	210,56
Число этажей	этаж	1	1
Общий строительный объем	метр в кубе (далее – м3)	779,24	779,24
В том числе подземной части	м3		
Площадь встроенных, встроенно-пристроенных и пристроенных помещений	м2		

Показатели	По проекту			Фактически	
	число квартир	площадь квартир, м2		число квартир	площадь квартир, м2
		общая	жилая		жилая
Всего квартир, в том числе: однокомнатных					

двухкомнатных трехкомнатных четырехкомнатных и более					

4. Технологические и архитектурно-строительные решения по объекту характеризуется следующими данными: Здание врачебной амбулатории прямоугольной формы с размерами в осях 36,00х12,00 м. Здание без подвала. Фундамент ленточный. Высота помещений от пола до перекрытия 3,0 м. Здание имеет жесткую конструктивную схему. Несущие продольные стены поперечные кирпичные. Стены приняты из кирпича Кр-р-по 250х120х65/1НФ/125/2,0/50 по ГОСТ 530-2012. Покрытие здания жесткое в горизонтальной плоскости и обеспечивает совместную работу с вертикальными конструкциями при сейсмичекском воздействии.
Проектом предусмотрено для приема посетителей предусмотрены кабинеты врачей, процедурные для внутримышечных инъекций и внутривенных вливаний, кабинет для прививок, перевязочная, кабинет физиолечения, кабинет акушерско-гинекологического приема. Для изоляции больных с неясным диагнозом при кабинете первичного приема предусмотрен изолятор с отдельным выходом наружу. Прием детей производится через фильтр-бокс (изолятор). В левом крыле здания располагается лаборатория по проведению общеклинических исследований крови, мочи, кала. Лаборатория оснащена соответствующим оборудованием для проведения анализов.
Внутренняя отделка здания: полы -бетонные, линолеум, керамические плитка. стены, перегородки - штукатурка сложным раствором, водоэмульсионная окраска, керамическая плитка; потолки - затирка швов, с последующей водоэмульсионной окраской за 2 раза.
Наружная отделка здания: облицовка цоколя керамическими плитками; наружные стены керамогранит 600х600(h); окна, двери, витражи – металлопластиковые; наружные двери – металлические; кровля шатровая, покрытие – металлочерепица.

краткие технические характеристики по особенностям его размещения, по основным материалам и конструкциям, инженерному и технологическому оборудованию

5. На объекте установлено предусмотренное проектом оборудование в количестве согласно актам о его приемке после индивидуального испытания и комплексного опробования;

6. Наружные инженерные коммуникации (холодное и горячее водоснабжение, канализация, теплоснабжение, газоснабжение, электроснабжение и связь) обеспечивают нормальную эксплуатацию объекта (здания, сооружения, помещения) и приняты городскими эксплуатационными организациями;

7. Сметная стоимость по утвержденному проекту (проектно-сметной документации):
Всего 107 978,9 тысяч тенге, в том числе строительно-монтажных работ 98 045,1 тысяч тенге, оборудования, инструменты и инвентаря – 15213,5 тысяч тенге, прочие затраты 20438,6 тысяч тенге.
8. Сметная стоимость основных фондов, принимаемых в эксплуатацию:
Всего 97099,95 тысяч тенге, в том числе: стоимость строительно-монтажных работ 93142,85 тысяч тенге; стоимость оборудования, инструмента и инвентаря 15213,5 тысяч тенге; прочих затрат 20438,6 тысяч тенге.

9. Доля местного содержания предусмотрена в проектно-сметной документации 100% и фактически применено 100% (на объектах, финансируемых за счет государственных инвестиций и средств квазигосударственного сектора);

10. Класс энергоэффективности здания В ;

11. Объект построен в соответствии с утвержденным проектом (проектно-сметной документацией) и требованиями государственных нормативных документов и области архитектуры, градостроительства и строительство.

РЕШИЛ: «Строительство врачебной амбулатории на 20 посещений в смену в с.Абай Байзакского района Жамбылской области»

наименование объекта (комплекса)

принять в эксплуатацию.

Заказчик:

КГУ «Управление строительства акимата Жамбылской области»

Заместитель руководителя _____ **Аманбай А.**

(фамилия, имя, отчество (при наличии), подпись руководителя

Место печати (при наличии)

Технический надзор:

1) аттестованный (-ые) эксперт (-ы) _____ **Жолшибеков А.**

аттестат №KZ28VJE00035680;KZ82VJE00035678;KZ71VJE00035682 от 01.03.2018 года

(фамилия, имя, отчество (при его наличии) эксперта, специализация аттестата, подпись, дата

Место печати (при наличии)

2) аккредитованная организация **ТОО «Бексей Құрылыс»** _____ **Жолшибеков А.**

(наименование организации) имеющей в своем составе аттестованного (-ых) эксперта (-ов), фамилия, имя, отчество (при его наличии) руководителя, подпись, дата

Место печати (при наличии)

Авторский надзор:

1) разработчик проекта **ТОО «Elite progect company GS»**_____ **Бакбаев Т.**

_(наименование организации, фамилия, имя, отчество (при его наличии), должность), подпись, дата

Место печати (при наличии)

2) организация **ТОО «Elite progect company GS»** _____ **Бакбаев Т.**

(наименование организации) имеющей в своем составе аттестованного (-ых) эксперта (-ов), фамилия, имя, отчество (при его наличии) руководителя, подпись, дата

Место печати (при наличии)

Подрядчик (генеральный подрядчик)

ТОО «Шаңырақ-XXI» _____ **Тайсалов М.**

фамилия, имя, отчество (при его наличии), подпись руководителя

Место печати (при наличии)

Приложение 2
к акту приемки объекта
в эксплуатацию
форма

Технические характеристики объекта
(многоквартирные жилые дома, промышленные, торговые объекты и тому подобное)

Описание конструктивных элементов			Вид отопления	Благоустройство				
фундамент	стены	кровля		электроснабжение	водоснабжение	горячее водоснабжение	канализация	газоснабжение
12	13	14	15	16	17	18	19	20
Ленточные, монолитные из бетона	кирпич	Металлочерепица	котельная	центральная	центральная	местные	септик	центральные

Заказчик:
КГУ «Управление строительства акимата Жамбылской области»
Заместитель руководителя **Аманбай А.**
(фамилия, имя, отчество (при наличии), подпись руководителя
Место печати (при наличии)

Авторский надзор:
1) Разработчик проекта **ТОО «Elite progect company GS»** **Бодаубеков Р.**
(наименование организации, фамилия, имя, отчество (при его наличии), должность)
подпись, дата
Место печати (при наличии)

Приложение 3
К акту приемки объекта
в эксплуатацию
форма

Технические характеристики объекта (линии электропередач)

№ п/п	Наименование	Единица измерения	Количество
1	2	3	4
1	Воздушные ЛЭП низкого напряжения …	киломерт (далее – км)	
2	Воздушные ЛЭП Высокого напряжения 10 кВ	км	0,384
3	Кабельные ЛЭП низкого напряжения …	км	
4	Кабельные ЛЭП высокого напряжения…	км	
5	Площадь опор	м 2	
6	Опоры:		
	1) металлические	штук (далее – шт)	
	2) деревянные с деревянными приставками	шт	
	3) деревянные с железобетонными приставками	шт	
	4) железобетонные	шт	4
	5) тросовые подвесы	шт	
7	Провода:		
	1) медные	км	
	2) алюминиевые	км	
	3) сталеалюминиевые	км	0,011
8	Кронштейны для светильников:		
	1) железобетонные	шт	
	2) металлические	шт	18
9	Арматура уличного освещения:		

	1) светильники с лампами накаливания	шт	
	2) Светодиодный светильник	шт	9
	3) светильники с люминесцетными лампами	шт	
10	Кабели:		
	1) марки. ВБбШв 4х25 напряжением...	км	0,154
	2) марки.. ВБбШв 5х51, напряжением...	км	0,230
11	Муфты соединительные...	шт	
12	Муфты концевые	шт	
13	Контуры заземления	шт	
14	Устройства грозозащиты	шт	
15	Дорожные покрытия кабельных сетей:		
	1) асфальтобетонные	м 2	
	2) булыжные	м 2	
	3) тротуары	м 2	

Заказчик:

КГУ «Управление строительства акимата Жамбылской области»

Заместитель руководителя _____ **Аманбай А.**

(фамилия, имя, отчество (при наличии), подпись руководителя

Место печати (при наличии)

Авторский надзор:

1) Разработчик проекта **ТОО «Elite progect company GS»**_____ **Бодаубеков Р.**

(наименование организации, фамилия, имя, отчество (при его наличии), должность),

подпись, дата

Место печати (при наличии)

Приложение 12
к акту приемки объекта
в эксплуатацию
форма

Технические характеристики объекта (зеленые насаждения)

№ п.п.	Наименование	Единица измерение	Количество	Примечание
1	2	3	4	5
1	Длина улицы	м		
2	В том числе озелененная часть	м2		
3	Средняя ширина проезда	м		
4	Общая площадь объекта (проезд, сквер, парк, бульвар)	м2		
5	Под зелеными насаждениями, из них			
	под деревьями	м2		
	под кустарниками	м2		
	под цветниками	м2		
	под газонами	м2	170,95	
	в т.ч. – обыкновенные	м2		
	- партерные	м2		
	- луговые	м2		
6	Под замощением, из них			
	асфальтовое покрытие	м2	1000	
	щебеночное покрытие	м2	1000	
	плитами	м2	231	
	грунтовые улучшенные	м2		
	грунтовые	м2		
7	Под строениями	м2		
8	Под сооружениями	м2		

9	Под водоемами	м2		
10	Прочие	м2		
11	деревья	шт	22	
12	кусты	шт		
13	кустарники	шт	143	
14	цветники		55	
15	газоны	м2		
16	порода деревьев			
17	возраст	год		

Заказчик:

КГУ «Управление строительства акимата Жамбылской области»

Заместитель руководителя _____ **Аманбай А.**

(фамилия, имя, отчество (при наличии), подпись руководителя

Место печати (при наличии)

Авторский надзор:

1) Разработчик проекта **ТОО «Elite progect company GS»**_____ **Бодаубеков Р.**

_(наименование организации, фамилия, имя, отчество (при его наличии), должность,

подпись, дата

Место печати (при наличии)

Приложение 13
к акту приемки объекта
в эксплуатацию
форма

Технические характеристики объекта
(сети, водоводы, коллекторы и тому подобное)

№ п/п	Наименование	Единицы измерения	Количество, протяженность	Примечание
1	2	3	4	5
Водопровод				
1	Водоводы (общая протяженность)	м		
	1) из стальных труб	м		
	2) из чугунных труб	м		
	3) из асбестоцементных труб	м		
	4) из железобетонных труб	м		
	5)	м		
2	Распределительная сеть (общая протяженность)	м		
	1) из стальных труб	м	55	
	2) из чугунных труб	м		
	3) из асбестоцементных труб	м		
	4) из полиэтиленовых труб	м	107,6	
	5)	м		
3	Прочие устройства			
	Смотровой колодец	шт	2	
	Задвижка d-100	шт	2	
	" d-	шт		
	" d-	шт		

		Вентили d-20	шт	3	
		" d-15	шт	3	
		" d-25	шт	1	
		Кран d-15	шт	19	
		" d-32	шт	1	
		" d-	шт		
		Гидрант	шт	1	
		Водопроводный ввод	шт		
		Водоразборная колонка	шт		
		Стальной футляр	шт		
		Питьевой фонтанчик	шт		
Канализация					
1		Коллекторы (общая протяженность)	м		
		1) из керамических труб	м		
		2) из чугунных труб	м		
		3) из бетонных труб	м		
		4) из асбестоцементных труб	м		
		5) из железобетонных труб	м		
		6) Гофрированные двухслойные трубы из полипропилена Ø160х4.0	м	57,3	
		7)	м		
2		Канализационная сеть (общая протяженность)	м	57,3	

	1) из керамических труб	м		
	2) из чугунных труб	м		
	3) из бетонных труб	м		
	4) из асбестоцементных труб	м		
	5) из железобетонных труб	м		
	6)	м		
3	Прочие устройства			
	Смотровой колодец	шт	6	
	Выпуск	шт		

Горизонтальный разрез колодца	Вертикальный разрез колодца
Масштаб _____	Масштаб _____

Спецификация

№ п/п	Наименование	Марка	Материал	Диаметр (мм) (размеры)	Количество	Примечание
1	Задвижка			Ø100	1	
2	Трубы полиэтиленовые ПЭ SDR17			Ø32x3,0	14,5	
3	Вентиль заборный			Ø25	3	

Заказчик:

КГУ «Управление строительства акимата Жамбылской области»

Заместитель руководителя **Аманбай А.**

(фамилия, имя, отчество (при наличии), подпись руководителя

Место печати (при наличии)

Авторский надзор:

1) Разработчик проекта **ТОО «Elite progect company GS»** _____ **Бодаубеков Р.**

_(наименование организации, фамилия, имя, отчество (при его наличии), должность)

подпись, дата

Место печати (при наличии)

Приложение 15
к акту приемки объекта
в эксплуатацию
форма

Технические характеристики объекта (газопровод, нефтепровод)

№ п/п	Наименование	Единицы измерения	Количество, протяженность	Примечание
1	Протяженность трубопровода	м	485	
	Протяженность воздушной прокладки:	м		
	1) на эстакадах	м		
	2) на опорах	м		
	3) безопорная прокладка	м		
	Количество опор	шт		
	Протяженность подземной прокладки:	м		
	1) в проходных каналах	м		
	2) в полупроходных каналах	м		
	3) бесканальная прокладка	м		
2	Количество колодцев (камер)	шт		
3	Количество компенсаторов	шт		
4	Количество вводов	шт		
5	Количество задвижек d =	шт		
	d =	шт		
6	Вентили (клапан) d =	шт		
	d =	шт		
7	Кран проходной d =63	шт	1	
	d =	шт		

8		Сифоны (гидрозатворы)	шт			
9		Переходники	шт			
10		Затворы поворотные	шт			
11		Регуляторы давления	шт			
12		Скважины	шт			
13		Станки - качалки (тип _____ , марка ____)	шт			
		-//- (тип____, марка ____)	шт			
		-//- (тип____, марка ____)	шт			

Горизонтальный разрез скважины (колодца)	Вертикальный разрез скважины (колодца)
Масштаб _____	Масштаб _____

Спецификация

№ п/п	Наименование	Марка	Материал	Диаметр (мм) (размеры)	Количество	Примечание
	труба ПЭ 100 SDR 17			63	85	
	Кран шаровый ПЭ Ф63				1	

Заказчик:

КГУ «Управление строительства акимата Жамбылской области»

Заместитель руководителя **Аманбай А.**

(фамилия, имя, отчество (при наличии), подпись руководителя

Место печати (при наличии)

Авторский надзор:

1) Разработчик проекта **ТОО «Elite progect company GS»**_____ **Бодаубеков Р.**

(наименование организации, фамилия, имя, отчество (при его наличии), должность, подпись, дата

Место печати (при наличии)

Приложение 16
к акту приемки объекта
в эксплуатацию
форма

Технические характеристики объекта (линии связи)

№ п/п	Наименование	Единицы измерения	Количество, протяженность
1	2	3	4
1	Воздушные линии связи, в том числе:	км	
	1) марка	км	
	2) марка	км	
	3) марка	км	
2	Кабельные линии связи, в том числе:	км	
	1) ОКСЛ-М2П-А4-2,5	км	0,824
	2) марка	км	
	3) марка	км	
3	Опоры, в том числе:	шт	
	1) металлические	шт	
	2) деревянные	шт	
	3) анкерные	шт	
	4) железобетонные	шт	
	5) тросовые подвесы	шт	
4	Колодцы сетевые, в том числе:	шт	
	1) ККС 01	шт	
	2) ККС 2-10	шт	
	3) ККС 3	шт	
	4) ККС 4	шт	

		5) ККС 5	шт	
5		Муфты соединительные	шт	
6		Коллекторы коммуникационные, в том числе:		
		1) керамические	км	
		2) бетонные	км	
		3) асбесто-цементные	км	
		4) пластмассовые	км	
7		НУП (необслуживаемые усилительные пункты)	шт	
8		Прочие устройства		

Горизонтальный разрез колодца	Вертикальный разрез колодца
Масштаб _____	Масштаб _____

Спецификация

№ п/п	Наименование	Марка	Материал	Диаметр (мм) (размеры)	Количество	Примечание
	Оптический кросс на 4 порта и SFP модуля, 19"				1	
	Труба ПЭ			Ø50мм/5мм	740	
	Труба ПЭ Ø100мм/6 мм			Ø100мм	5	

Горизонтальный разрез НУП	Вертикальный разрез НУП
Масштаб _____	Масштаб _____

Спецификация

№ п/п	Наименование	Марка	Единицы измерения	Материал	Количество (размеры)	Примечание

Заказчик:

КГУ «Управление строительства акимата Жамбылской области»

Заместитель руководителя _____ **Аманбай А.**

(фамилия, имя, отчество (при наличии), подпись руководителя

Место печати (при наличии)

Авторский надзор:

1) Разработчик проекта **ТОО «Elite progect company GS»** _____ **Бодаубеков Р.**

(наименование организации, фамилия, имя, отчество (при его наличии), должность),

подпись, дата

Место печати (при наличии)

Сводный план инженерных сетей М1:500

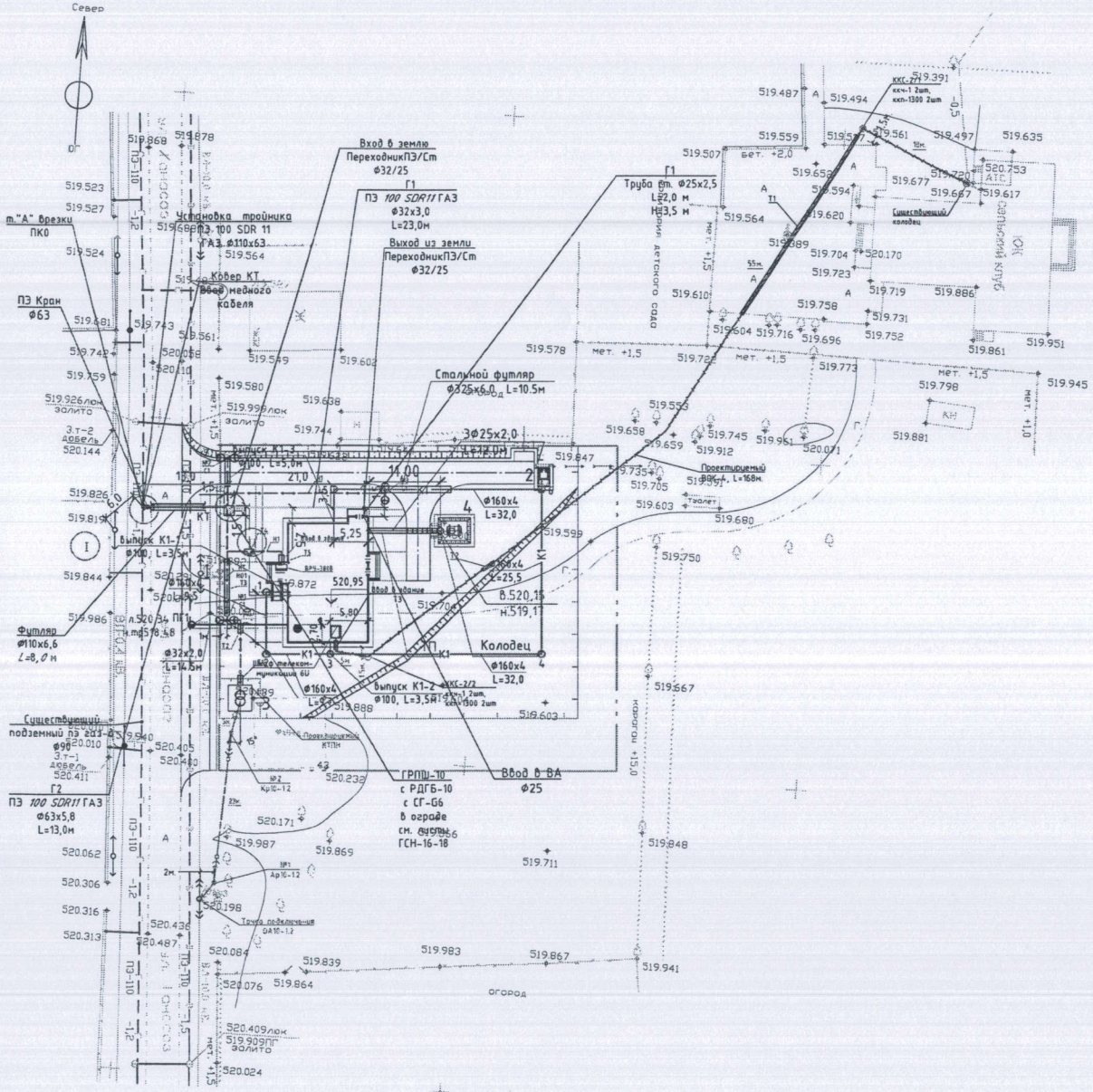

Ведомость жилых и общественных зданий, сооружений

№ на плане	Наименование и обозначение	Этажность	Количество: Зданий	Квартир: Здания	Квартир: Всего	Площадь, м²: Застройки: Здания	Застройки: Всего	Общая: Здания	Общая: Всего	Строительный объем, м³: Здания	Всего
1	Здание ВА на 20 посещений. Привязка.	1	1	-	-	234,50	234,50	210,56	210,56	779,24	779,24
2	Уборная на 1 очко	1	1	-	-	4,57	4,57	2,50	2,50	5,50	5,50

Экспликация зданий и сооружений

№ на плане	Наименование	Координаты квадрата сетки
3	ТП-10/0,4кВ	
4	Резервуар стальной горизонтальный цилиндрический для хранения нефтепродуктов емкостью 3 м³. Индивидуальная разработка	

Ведомость водоотводных сооружений

Вид сооружения	Координата оси или номер сооружения	Координата (пикетаж): начало	конца	длина, м	Тип укрепления или конструкция	Примечание
Лоток	А-Б			14,00	Б-4 серия-СТ ТОО 44292232-03-2006. (2000х500/360х400М)	п.м. (2х7шт)

Условные обозначения:

	-Проектируемая воздушная линия в защитном исполнении ВЛЗ-10 кВ;
	-кабельная линия 0,4 кВ;
	-кабельная линия в защитной трубе ПЭ;
	-Вводно распределительной устройство 0,4 кВ;
	-Опора наружного освещения со светильником;
	-Проектируемый канализационный колодец;
	-Проектируемый кабель ВОК в трубе ПЭ ф50мм;
х/5	-Порядковый номер колодца;
	-Существующая канализация. (25) расстояние между колодцами, (1) кол-во каналов;
	-Подземный полиэтиленовый газопровод среднего давления.
	-Подземный полиэтиленовый газопровод низкого давления.
	-ПЭ Кран шаровый на подземном газопроводе
	-Футляр на подземном газопроводе.
	-ГРПШ-10
К1	-Проектируемая канализация прокладываемый в траншее
В1	-Проектируемая водопровод прокладываемый в траншее

Изм.	Кол.уч	Лист	№док.	Подп.	Дата
ГАП	Бакбаев Т.Б.				01.21
Арх.	Жангазиев Э.				01.21
Исполнил	Тлеуова.М.				01.21
Инженер	Серикбаев С.				01.21
Исполнил	Зверев Г.				01.21

12-21-ГП

Строительство врачебной амбулатории на 20 посещений в смену в с. Абай Байзакского района Жамбылской области

Стадия	Лист	Листов
РП	8	

Сводный план инженерных сетей М1:500

ТОО"Elite Project Company GS" ГСЛ № 000820 г.Тараз 2021г.

Согласовано

Инж. ОВ,ВК	Чернышова Ю.	01.21
Инж. ОВ,ВК	Тлеуова.М.	01.21
Инж.КЗС,НС	Зверев Г.	01.21

Взам. инв. №

Подпись и дата

Инв. № подл.

Формат А2

План на отм. 0,000

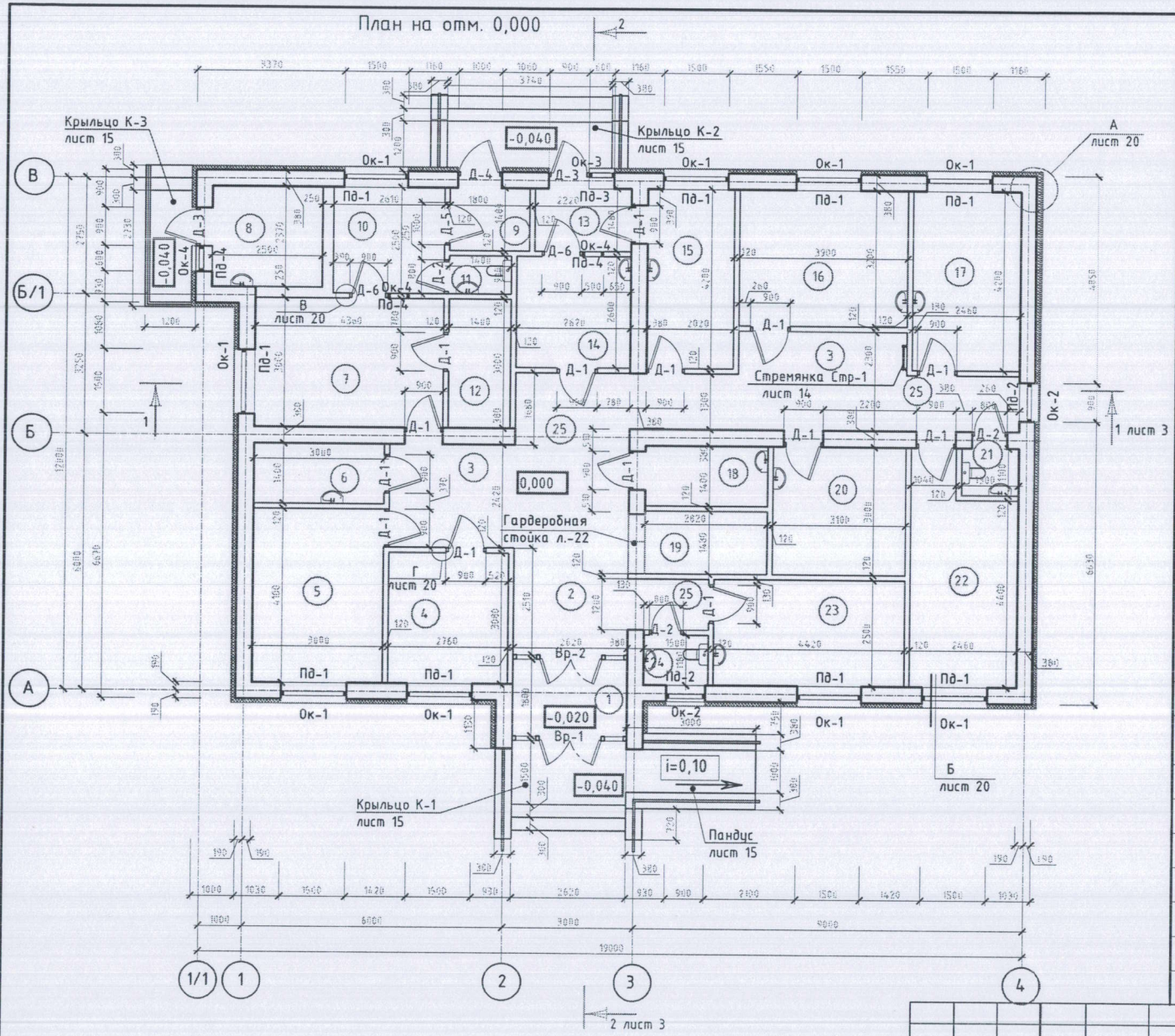

Экспликация помещений

Номер помещения	Наименование	Площадь, м²	Кат. помещения
1	Тамбур	4,66	
2	Вестибюль	12,73	
3	Ожидальная	15,70	
4	Стерилизационная	8,32	
5	Процедурная	12,08	
6	Комната для временного хранения мед. отходов	4,07	
7	Кабинет врачебного приема	12,86	
8	Топочная	5,78	
9	Тамбур	2,56	
10	Палата изолятора	6,37	
11	Сан.узел изолятора	1,19	
12	Мед. архив	4,07	
13	Тамбур	3,17	
14	Комната для забора мокроты	6,65	
15	Комната для приема противотуберкулезных препаратов	8,30	
16	Кабинет доврачебного приема	12,27	
17	Кабинет заведующего	10,13	
18	Комната уб. инвентаря и хранения дез. средств	3,82	
19	Гардеробная	4,04	
20	Комната персонала	9,12	
21	Сан.узел персонала	1,36	
22	Складское помещение	11,85	
23	Прививочный кабинет	10,84	
24	Сан.узел посетителей	1,69	
25	Коридор	12,50	

Альбом-2 -АС

Врачебная амбулатория на 15 посещений по ул. Центральная в с. Бирлик Шуского района Жамбылской области

Изм.	Кол.уч.	Лист	N°док.	Подпись	Дата
Директор		Сыздыкова Г.			
ГАП		Сыздыков Б.			
Архитектор		Айткулов Н.			

Стадия	Лист	Листов
РП	2	

План на отм. 0,000

ТОО "BS ARCHI GROUP"
Лицензия № 13007328

Привязан для ВА на 20 посещений в с.Абай АС-2

ГАП	Бакбаев Т.Б.	01.21
Арх	Сарыбай И.А.	01.21
Инв. №		

Взам. инв. № | Подпись и дата | Инв. № подл.

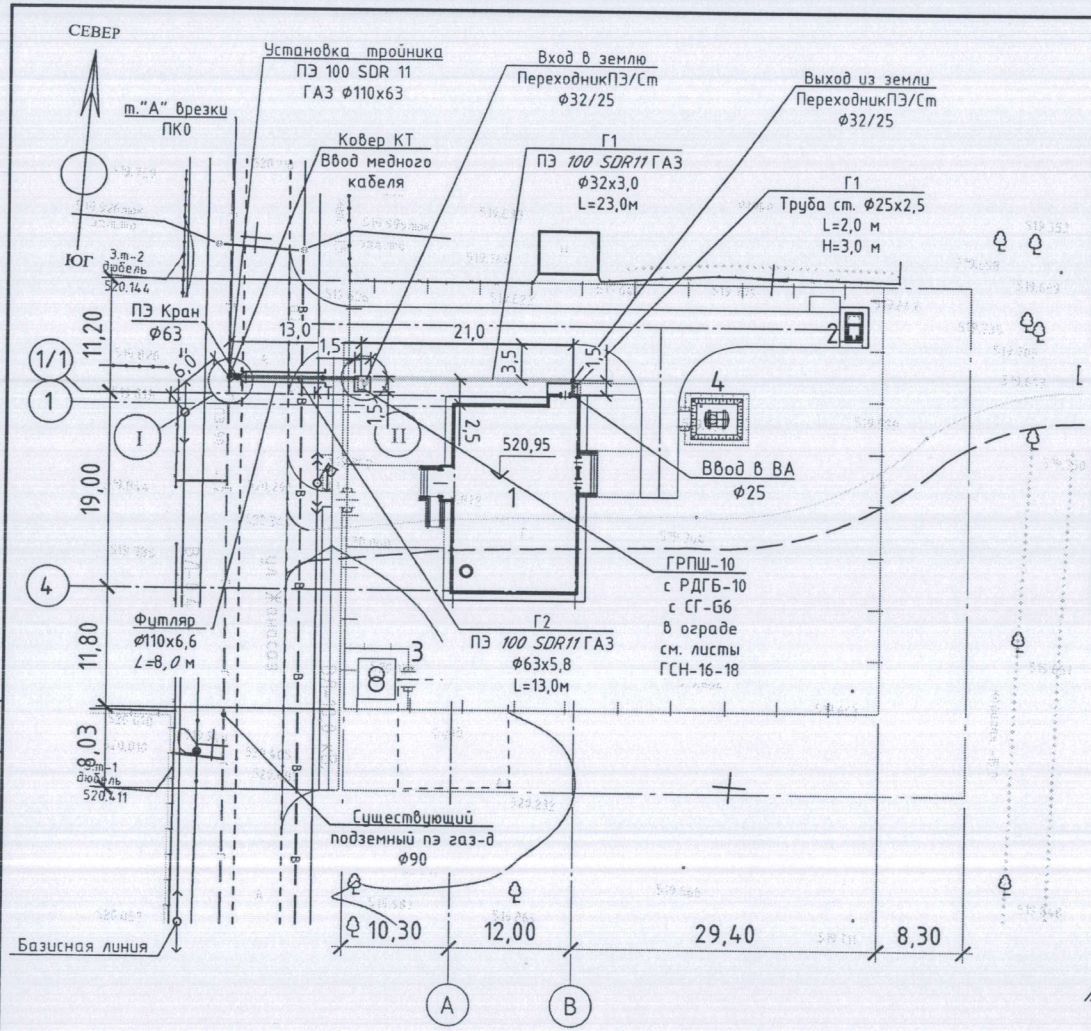

Ведомость жилых и общественных зданий, сооружений

№ на плане	Наименование и обозначение	Этажность	Колличество			Площадь, м²				Строительный объем, м³	
			Зданий	Квартир		Застройки		Общая			
				Здания	Всего	Здания	Всего	Здания	Всего	Здания	Всего
1	Здание ВА на 15 посещений. Привязка.	1	1	-	-	234,50	234,50	210,56	210,56	779,24	779,24
2	Уборная на 1 очко	1	1	-	-	4,57	4,57	2,50	2,50	5,50	5,50

Экспликация зданий и сооружений

№ на плане	Наименование	Координаты квадрата сетки
3	ТП-10/0,4кВ	
4	Резервуар стальной горизонтальный цилиндрический для хранения нефтепродуктов емкостью 3 м³. Индивидуальная разработка	

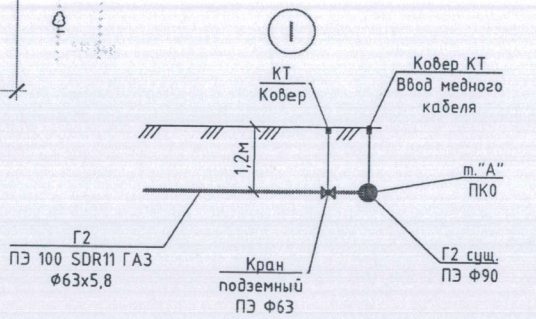

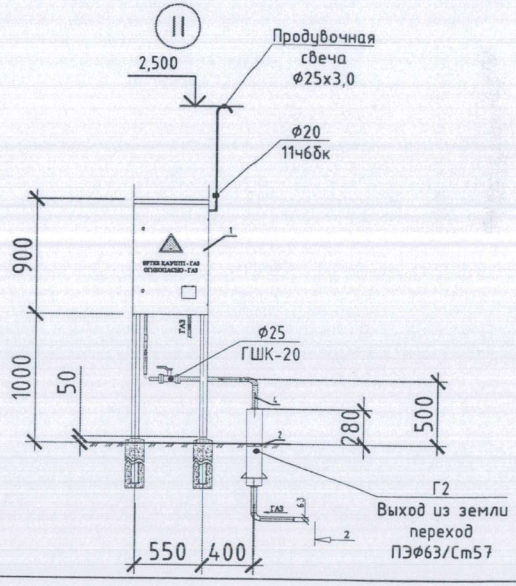

Условные обозначения:

- Подземный полиэтиленовый газопровод среднего давления.
- Подземный полиэтиленовый газопровод низкого давления.
- ПЭ Кран шаровый на подземном газопроводе
- Футляр на подземном газопроводе.
- ГРПШ-10

Изм.	Кол.уч.	Лист	№ док.	Подп.	Дата
Инженер		Серикбаев С.			1.21

12-21-ГСН

Строительство врачебной амбулатории на 20 посещений в смену в с. Абай Байзакского района Жамбылской области.

Наружные газопроводы

Стадия	Лист	Листов
РП	4	

План газопровода
1:500
М

ТОО"Elite Project Company GS"
ГСЛ № 000820
г.Тараз 2020г.

Согласовано

Взам. инв. №

Подпись и дата

Инв. № подл.

Копировал

Формат А3

План системы водопровода и канализации. М1:500

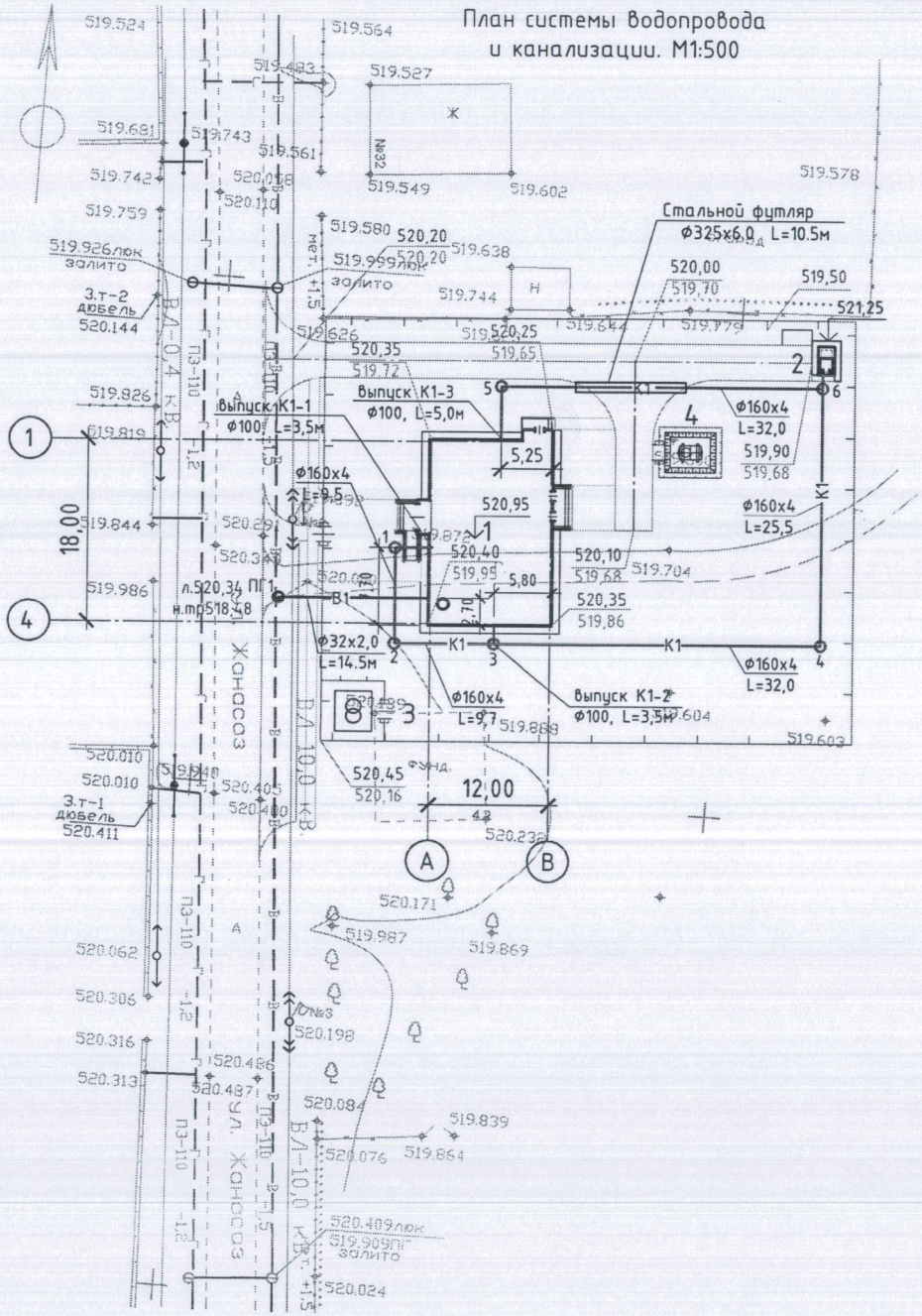

Ведомость жилых и общественных зданий, сооружений

№ на плане	Наименование и обозначение	Этажность	Колличество			Площадь, м²				Строительный объем, м³	
			Зданий	Квартир		Застройки		Общая			
				Здания	Всего	Здания	Всего	Здания	Всего	Здания	Всего
1	Здание ВА на 15 посещений. Привязка.	1	1	-	-	234,50	234,50	210,56	210,56	779,24	779,24
2	Уборная на 1 очко	1	1	-	-	4,57	4,57	2,50	2,50	5,50	5,50

Экспликация зданий и сооружений

№ на плане	Наименование	Координаты квадрата сетки
3	ТП-10/0,4кВ	
4	Резервуар стальной горизонтальный цилиндрический для хранения нефтепродуктов емкостью 3 м³. Индивидуальная разработка	

Согласовано

Инж.ГП	Кангазиев Э.	02.21
Инж.ГСН	Ерикбаев С.	02.21
Инж.ЭЛ	Зверев Г.	02.21

Взам. инв. №

Подпись и дата

Инв. № подл.

Изм.	Кол.уч	Лист	№док.	Подп.	Дата
ГАП		Бакбаев Т.Б.			01.21
Инженер		Тлеуова М.			01.21
Н.контр.		Бодаубеков			01.21

12-21-НВК

Строительство врачебной амбулатории на 20 посещений в смену в с. Абай Байзакского района Жамбылской области

Врачебная амбулатория

Стадия	Лист	Листов
РП	2	

План системы водопровода и канализации. М1:500

ТОО"Elite Project Company GS"
ГСЛ № 000820
г.Тараз 2021г.

Формат А3

Ситуационный план прокладки ВОК М1:500

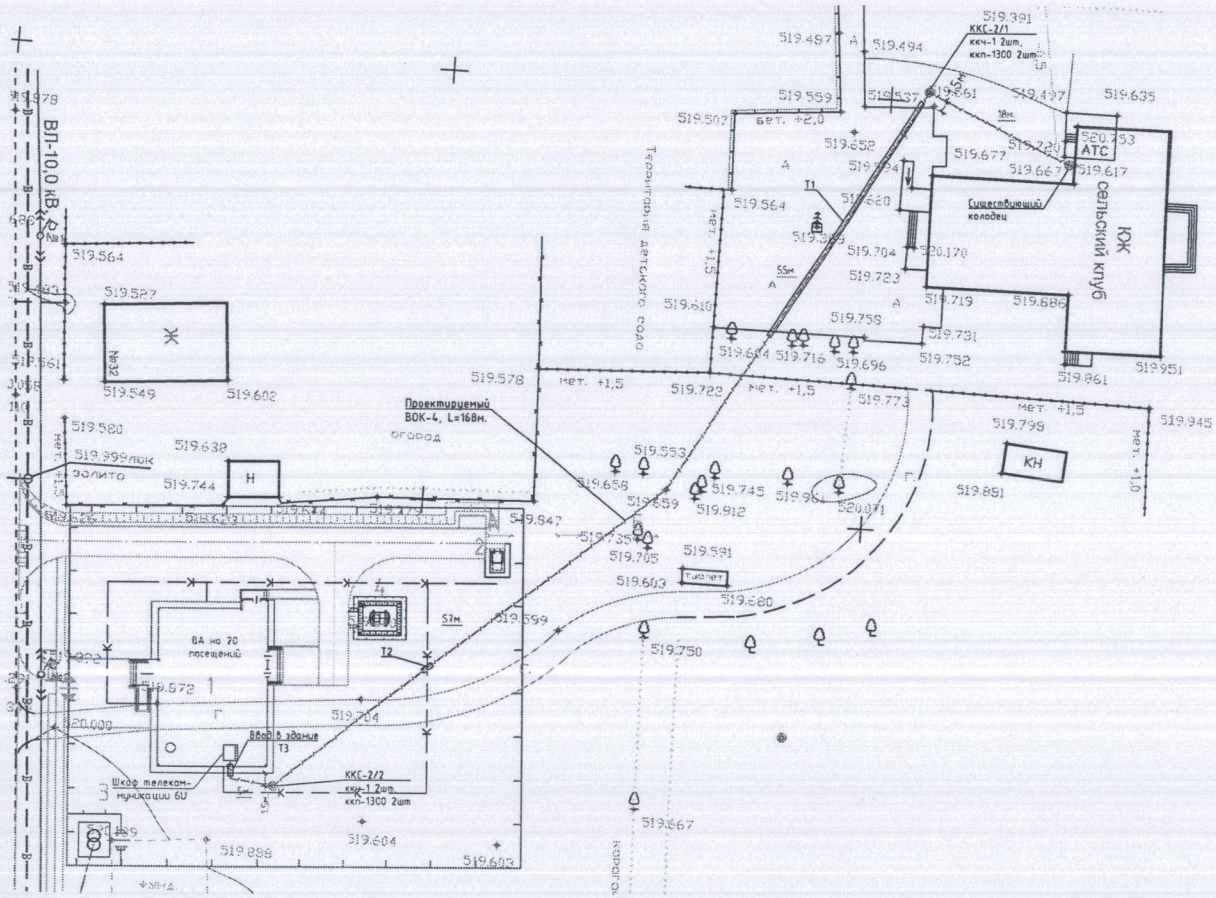

Ведомость объема строительно монтажных работ

Основная ссылочная ведомость

№	Наименование работ	Ед. изм.	Кол-во	Примечания
1	Вскрытие асфальтового покрытия	м2	18,6	
2	Восстановление асфальтового покрытия	м3	7,5	
3	Разработка траншеи типа Т-1 мех.способом с руч. доработкой	м	136	
5	Разработка котлованов под ж/б колодец мех. способ	м3	11,8	
6	Установка ж/б колодцев типа ККС-2-10, сборные при разработке грунта II катег. мех способом	шт	2	
7	Гидроизоляция колодцев ККС-2	м2	14,8	
8	Прокладка ПЭ защитных труб d=100 мм при пересечениях и вводе в здание	м	36	
9	Прокладка ПЭ защитной трубы d=50 мм в подготовленную траншею	м	140	
12	Разработка траншеи	м3	24,5	
12	Подсыпка просеянным грунтом или песком	м3	8,1	
13	Обратная засыпка	м3	23,5	
14	Вывоз грунта	м3	19	
15	Укладка сигнальной ленты в готовую траншею	м	100	
16	Пробивка отверстия в колодцы	шт	2	
17	Ввод труб в колодцы	ввод	2	
18	Установка Кронштейн ККП-1300 (в комплекте с ершом)	шт	4	
19	Установка кабельные Консоли ККЧ-1	шт	4	
20	Люк легкого типа с запорным устройством	шт	2	
21	Опорное кольцо КО-01	шт	2	
26	Измерение ВОК на кабельной площадке	кабель	1	ВОК-4
27	Измерения затухания ВОК в двух направлениях на смонтированном участке кабеля	участок	1	

Условные обозначения:

- Граница ограждений;
- Существующий водопровод;
- Существующий газопровод;
- Существующая воздушная линия;
- Проектируемый канализационный колодец;
- Проектируемый кабель ВОК в трубе ПЭ ⌀50мм;
- x/5 Порядковый номер колодца;
- 1 (1) Существующая канализация. (25) расстояние между колодцами, (1) кол-во каналов;

Изм.	Кол.уч.	Лист	№док.	Подп.	Дата
ГАП		Бакбаев Т.			01.21
Исполнил		Зверев Г.			01.21

12-21-НСС

Строительства врачебной амбулатории на 20 посещений в смену в селе Абай Байзакского района Жамбылской области

Стадия	Лист	Листов
РП	2	

Ситуационный план прокладки ВОК М1:1000

ТОО"Elite Project Company GS" ГСЛ № 000820 г.Тараз 2020г.

Взам. инв. № | Подпись и дата | Инв. № подл.

Формат А3

План прокладки линий электроснабжения М 1:500

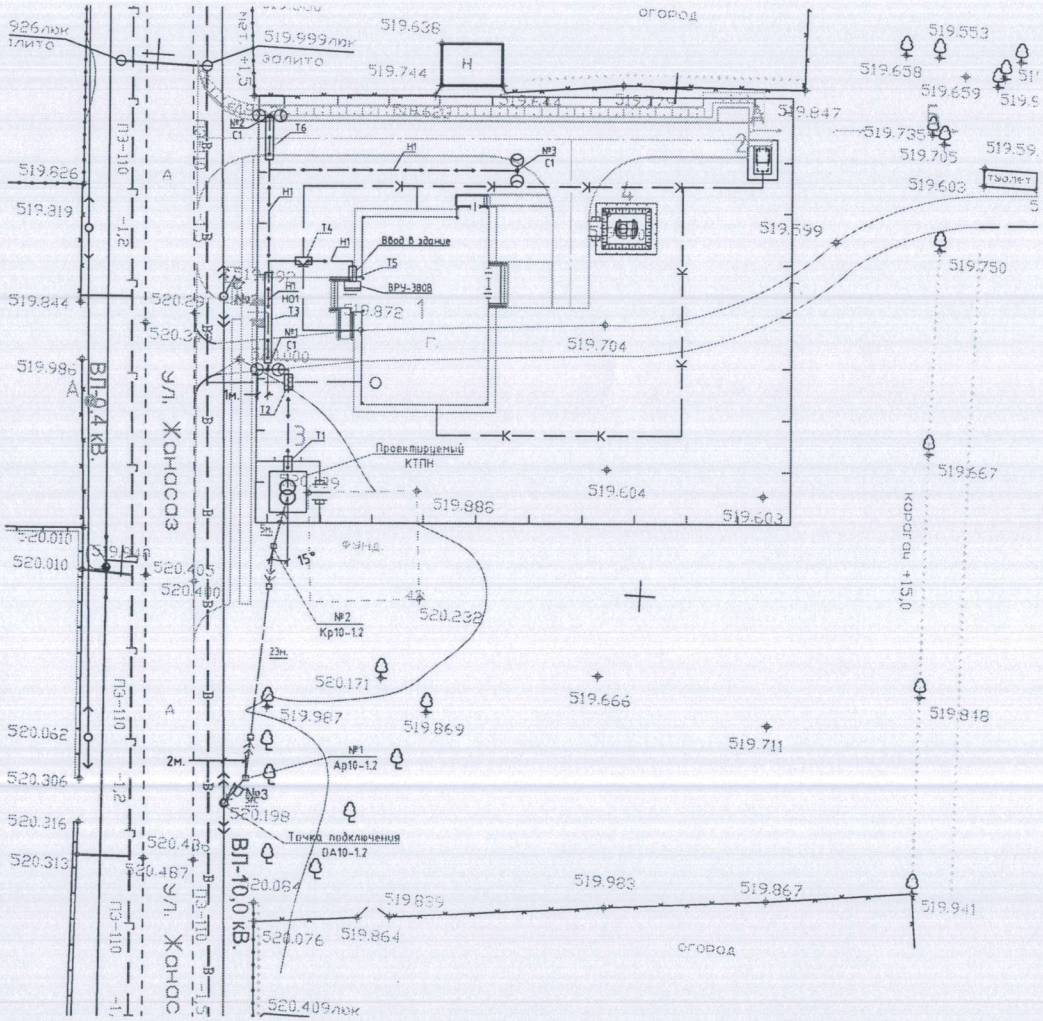

Экспликация зданий и сооружений

Номер на плане	Наименование
1	Врачебная амбулатория
2	Уборная на 1 очко
3	ТП-10/0,4кВ (КТНП-25/10/0,4кВ)
4	Резервуар для сточных вод емк. 50 м³

Структурная схема присоединения ВЛЗ-10 кВ к КТПН

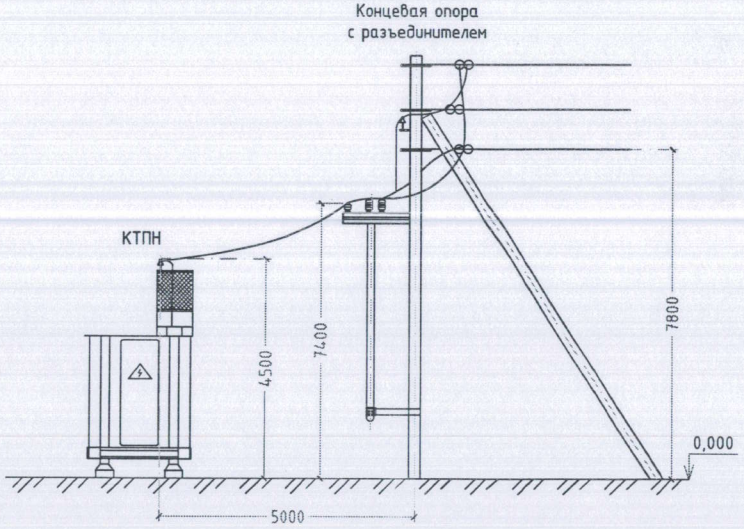

Условные обозначения:

- Проектируемая воздушная линия в защитном исполнении ВЛЗ-10 кВ;
- кабельная линия 0,4 кВ;
- кабельная линия в защитной трубе ПЭ;
- вводно распределительной устройство 0,4 кВ;
- Опора наружного освещения со светильником;

Изм.	Кол.уч.	Лист	№док.	Подп.	Дата
ГАП		Бакбаев Т.			01.21
Исполнил		Зверев Г.			01.21

12-21-НЭС

Строительства врачебной амбулатории на 20 посещений в смену в селе Абай Байзакского района Жамбылской области

Стадия	Лист	Листов
РП	3	

План прокладки линий электроснабжения М 1:500

ТОО"Elite Project Company GS"
ГСЛ № 000820
г.Тараз 2020г.

Формат А3

Взам. инв. № | Подпись и дата | Инв. № подл.

План расположения трубопроводов и оборудования. М 1:1000

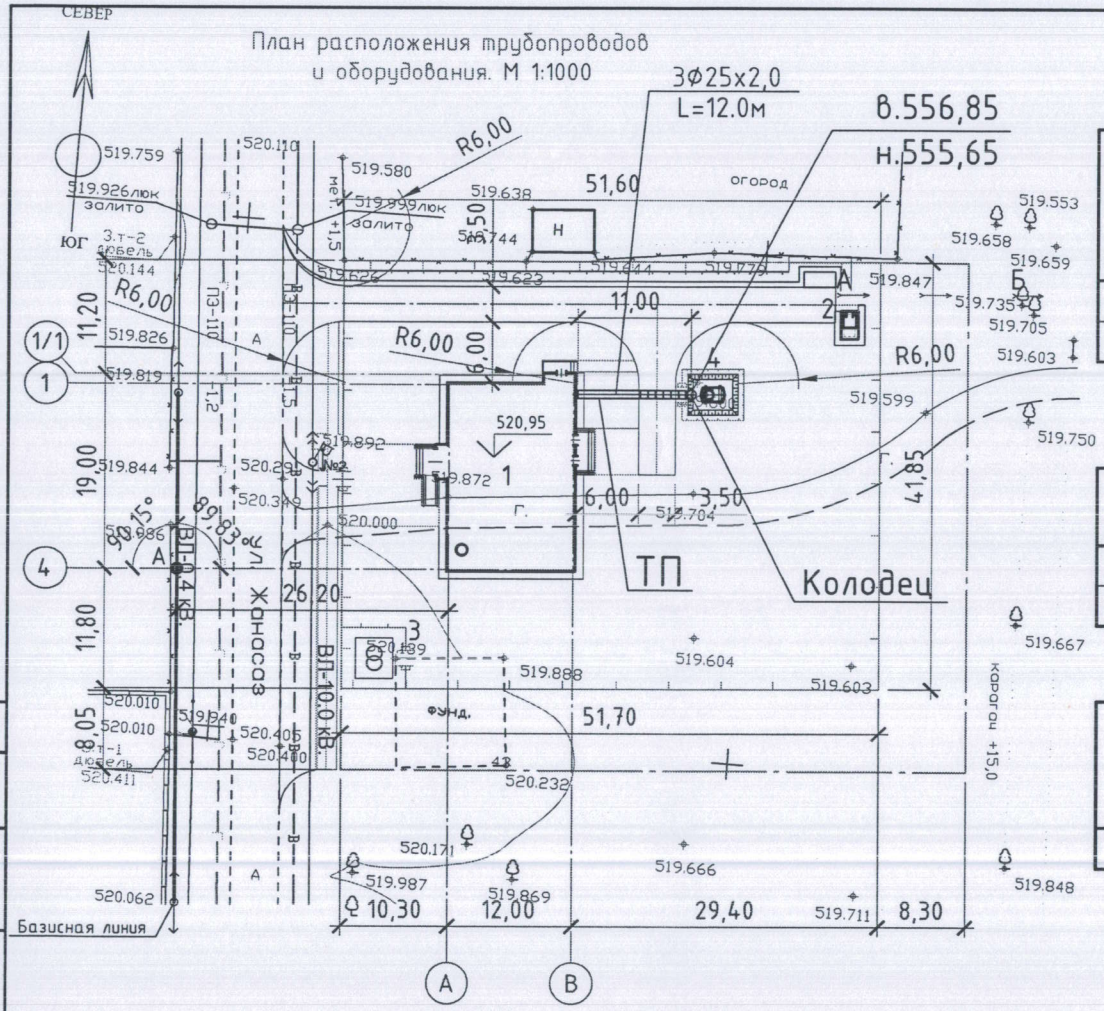

План топливопровода

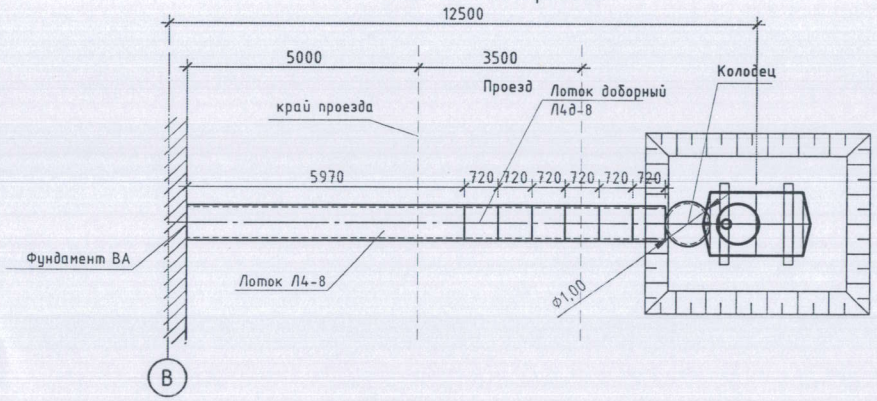

Ведомость жилых и общественных зданий, сооружений

№ на плане	Наименование и обозначение	Этажность	Колличество: Зданий	Квартир: Здания	Квартир: Всего	Площадь, м²: Застройки: Здания	Застройки: Всего	Общая: Здания	Общая: Всего	Строительный объем, м³: Здания	Всего
1	Здание ВА на 20 посещений. Привязка.	1	1	-	-	234,50	234,50	210,56	210,56	779,24	779,24
2	Уборная на 1 очко	1	1	-	-	4,57	4,57	2,50	2,50	5,50	5,50

Экспликация зданий и сооружений

№ на плане	Наименование	Координаты квадрата сетки
3	ТП-10/0,4кВ	
4	Резервуар стальной горизонтальный цилиндрический для хранения нефтепродуктов емкостью 3 м³. Индивидуальная разработка	

Ведомость водоотводных сооружений

Вид сооружения	Координата оси или номер сооружения	Координата (пикетаж): начало	Координата (пикетаж): конца	длина, м	Тип укрепления или конструкция	Примечание
Лоток	А-Б			15.00	С 143018-159.6 h=400мм	п.м. (3х5шт)

Изм.	Кол.уч	Лист	№док.	Подп.	Дата	12-21-ТС		
						Строительство врачебной амбулатории на 20 посещений в смену в с. Абай Байзакского района Жамбылской област		
ГАП		Бакбаев Т			01.21	Топливопровод	Стадия: РП	Лист: 2 / Листов:
Исполнил		Тлеуова.М.			01.21			
						План расположения трубопроводов и оборудования. М 1:500	ТОО"Elite Project Company GS" ГСЛ № 000820 г.Тараз 2020г.	

Согласовано

Взам. инв. №

Подпись и дата

Инв. № подл.

Формат А3