«"Сабынды ауылында көше жарықтандыру желілерін салуға ЖСҚ әзірлеу (түзету)"»
жұмыс жобасы бойынша

25.11.2024 ж. № КССЭ-0028/24

ҚОРЫТЫНДЫ

(Оң)

ТАПСЫРЫСШЫ:
"Қорғалжын ауданының сәулет, құрылыс, тұрғын үй-коммуналдық шаруашылық, жолаушылар көлігі және автомобиль жолдары бөлімі" мемлекеттік мекемесі

БАС ЖОБАЛАУШЫ:
"Шынар Проект и Компания" жауапкершілігі шектеулі серіктестігі

Қызылорда қаласы

АЛҒЫ СӨЗ

«"Сабынды ауылында көше жарықтандыру желілерін салуға ЖСҚ әзірлеу (түзету)"» жұмыс жобасы бойынша осы жиынтық қорытындыны ЖШС «КазСпецСтройЭкспертиза» берді.

ЖШС «КазСпецСтройЭкспертиза» рұқсатынсыз осы сараптамалық қорытындыны толық немесе ішінара қайта шығаруға, көбейтуге және таратуға жол берілмейді.

ЗАКЛЮЧЕНИЕ

(Положительный)

№ КССЭ-0028/24 от 25.11.2024 г.

по рабочему проекту
««Разработка ПСД на строительство линий уличного освещения в с. Сабынды (корректировка)»»

ЗАКАЗЧИК:
Государственное учреждение "Отдел архитектуры, строительства, жилищно-коммунального хозяйства, пассажирского транспорта и автомобильных дорог Коргалжынского района"

ГЕНПРОЕКТИРОВЩИК:
Товарищество с ограниченной ответственностью "Шынар Проект и Компания"

г. Кызылорда

ПРЕДИСЛОВИЕ

Данное заключение по рабочему проекту ««Разработка ПСД на строительство линий уличного освещения в с. Сабынды (корректировка)»» выдано ТОО «КазСпецСтройЭкспертиза».

Данное экспертное заключение не может быть полностью или частично воспроизведено, тиражировано и распространено без разрешения ТОО «КазСпецСтройЭкспертиза».

1. НАИМЕНОВАНИЕ: Рабочий проект "Сабынды ауылында көше жарықтандыру желілерін салуға ЖСҚ әзірлеу (түзету)", «Разработка ПСД на строительство линий уличного освещения в с. Сабынды (корректировка)»

Дополнительные сведения: КССЭ-0031-03, 09.11.2024, заявления 11.11.2024

1.1. Категория: IV Категория

1.2. Класс опасности: 5 класс опасности

1.3. Уровень ответственности: 2 уровень технически не сложный (30 рабочих дней)

1.4. Ссылка на окончательную версию ПСД:

2. ЗАКАЗЧИК: Государственное учреждение "Отдел архитектуры, строительства, жилищно-коммунального хозяйства, пассажирского транспорта и автомобильных дорог Коргалжынского района"

3. ГЕНПРОЕКТИРОВЩИК: Товарищество с ограниченной ответственностью "Шынар Проект и Компания"

4. ИСТОЧНИК ФИНАНСИРОВАНИЯ: Государственные инвестиции

5. ОСНОВНЫЕ ИСХОДНЫЕ ДАННЫЕ

5.1. Основание для разработки: КССЭ-03/00081 от 11.11.2024

задание на проектирование от 09.10.2024 года, утвержденное руководителем ГУ «Отдел архитектуры, строительства, жилищно- коммунального хозяйства, пассажирского транспорта и автомобильных дорог Коргалжынского района» Рахимовым М. Г.

постановление акимата Коргалжынского района Акмолинской области о разработке проектно-сметной документации строительство освещения в селах Сабынды, Қараегин, Алғабас №А-8/108 от 18 августа 2021 года;

архитектурно-планировочное задание (АПЗ) от 9 октября 2024 года №3 выданный ГУ «Отдел архитектуры, строительства, жилищно- коммунального хозяйства, пассажирского транспорта и автомобильных дорог Коргалжынского района»;

утвержденный заказчиком перечень оборудования материалов по прайс листам от 09.10. 2024 года;

отчет об инженерно-геодезических и инженерно-геологических изысканиях, выполненной ТОО «Шынар Проект и Компания» в 2024г. (№16001681 от 02 февраля 2016 года);

Письма: *Государственного учреждение "Отдел архитектуры, градостроительства и строительства Коргалжынского района":*

письмо на рассмотрение в экспертизу от 09 октября 2024 года №255;

письмо об источнике финансирования от 09 октября 2024 года №255;;

письмо о сроках начала строительства от 09 октября 2024 года №255;;

письмо о причине корректировки ПСД от 20.11.2024 года № 166;

письмо подтверждение действительности Технических условий, выданных: АО «Акмолинская распределительная электросетевая компания» на присоединение к электрическим сетям за №ТУ-2021-02514 от 26 августа 2021 года;

Технические условия: АО «Акмолинская распределительная электросетевая компания» технические условия на присоединение к электрическим сетям за №ТУ-2021-02514 от 26 августа 2021 года;

Согласования и заключения заинтересованных организаций:
Согласование с заказчиком ГУ "Отдел архитектуры, градостроительства и строительства Коргалжынского района";

5.3 Перечень документации, представленной на экспертизу
СОСТАВ ТОМОВ ПРОЕКТА

Таблица №1

№ тома	Обозначение	Наименование
ТОМ I	ОПЗ	Общая пояснительная записка
ТОМ II	ЭО	Электротехническая часть
ТОМ III	СД	Сметная документация
ТОМ IV	ПОС	Проект организация строительства

6. ОСНОВНЫЕ ДАННЫЕ ОБЪЕКТА И ПРИНЯТЫЕ ПРОЕКТНЫЕ РЕШЕНИЯ
6.1 Место размещения объекта и характеристика участка строительства:

Участок расположен в с. Алгабас Коргалжынского района Акмолинской области. Участок свободен от застройки и инженерных коммуникаций.

Природно-климатические условия района строительства:

Климатический район – IВ (СП РК 2.04-01-2017(с изменениями на 01.04.2019г.);

Годовое количество осадков – значительное;

Средняя температура наружного воздуха (СП РК 2.04-01-2017);

- наиболее холодной пятидневки – минус 31,20С;
- наиболее холодных суток – минус 35,80С;

сейсмичность района - 5 баллов (СП РК EN 1998-1: 2004/2011);

район по весу снегового покрова – III (Sk, = 1,8 (180) кПа (кгс/м2), Национальное приложение к СН РК EN 1991-1-3:2003/ 2011);

район по скоростному напору ветра – IV (Wo= 48 кгс/м2, СП РК EN 1991-1-4:2005/2011);

Инженерно-геологические условия площадки строительства

Геолого-литологическое строение:

В геологическом строении территории изысканий до глубины 6,0 м принимают участие средне-верхнечетвертичные отложения пролювиально делювиального генезиса, представленные супесями, песками мелкозернистыми.

В верхних частях разреза преобладают супеси (мощностью 2,0-3,0 м), в нижних частях песчаные отложения.

С поверхности земли площадка перекрыта слоем почвенного грунта, мощностью слоя 0,1 - 0,2 м.

Гидрогеологические условия:

Подземные воды на участке работ залегают на глубине 4,2-4,5 м. Установление уровня подземных вод произошло на глубине 3,5-3,7 м. Подземные воды не жесткие, по содержанию сульфат-ионов и хлорид-ионов воды не агрессивные.

Расчетные показатели физико-механических свойств, грунтов основания.

Выделено 2 И/Г элемента.

Первый инженерно-геологический элемент (супесь)

Расчетное сопротивление Ro = 3кПа.(1,65г/см²)

Второй инженерно-геологический элемент (песок)

Физико-геологические процессы и явления.

Грунт проявляет высокую коррозийную активность к стальным конструкциям. Грунты неагрессивны к бетону марки W4 на портландцементе, неагрессивны к бетону марки W6 и W8 на портландцементе, шлак портландцементе и к сульфатостойком цементу. Хлоридная агрессивность грунтов к бетону - неагрессивные. Сейсмичность района составляет 5 баллов, СП РК 2.03-30-2017.

6.2. Принятые проектные решения

Рабочий проект Разработка проектно-сметной документации на устройство уличного освещения в с.Сабынды, Коргалжынского района (улицы А. Усенов., А. Бокейханова., Б. Булкышева., К. Кенжетаева, Т. Жумабаева., Т. Камелулы., К. Кошмағанбетова) разработан на основании задания на проектирования и СП РК 4.04-104-2013 «Наружное электрическое освещение городов, поселков и сельских населенных пунктов», СН РК 4.04-07-2013 «Электротехнические устройства», СП РК 4.04-107-2013 «Электротехнические устройства», «Правила устройства электроустановок» ПУЭ РК, 2015г.

По степени надежности электроснабжения электроприемники объекта относятся к потребителям III категории.

Электроснабжение объекта выполнено согласно требования ТУ на электроснабжения.

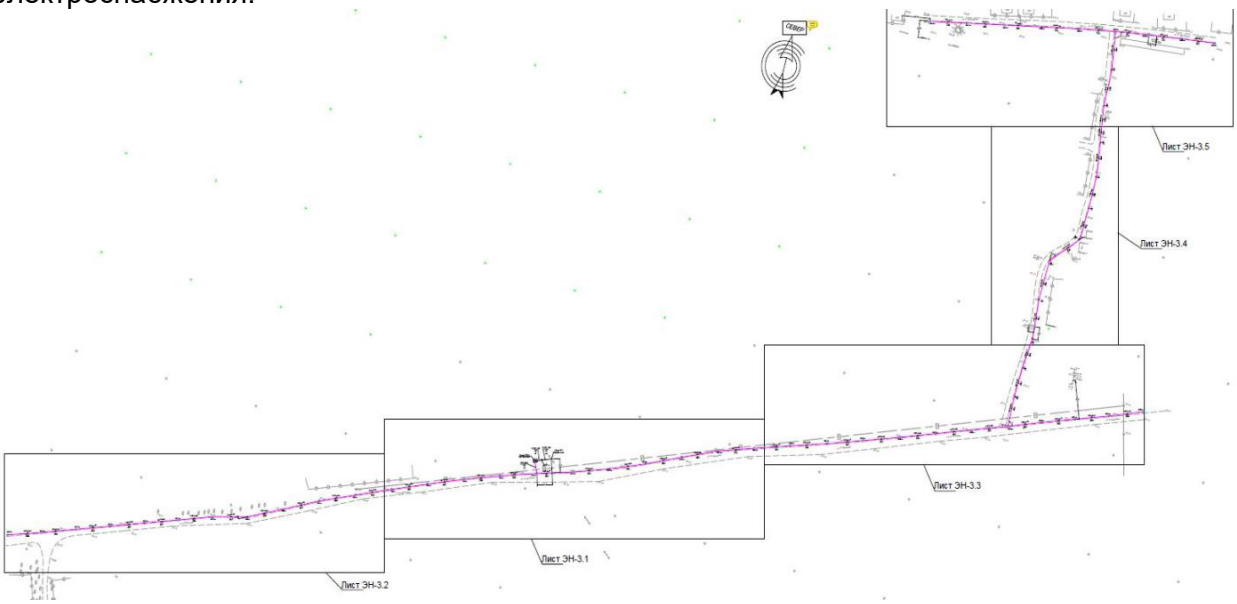

Ситуационная схема улицы Б. Булкышева и А.Усенова

Рисунок – 1



Ситуационная схема улицы Бокейханова, К. Кенжетаева, Т. Жумабаева

Рисунок – 2

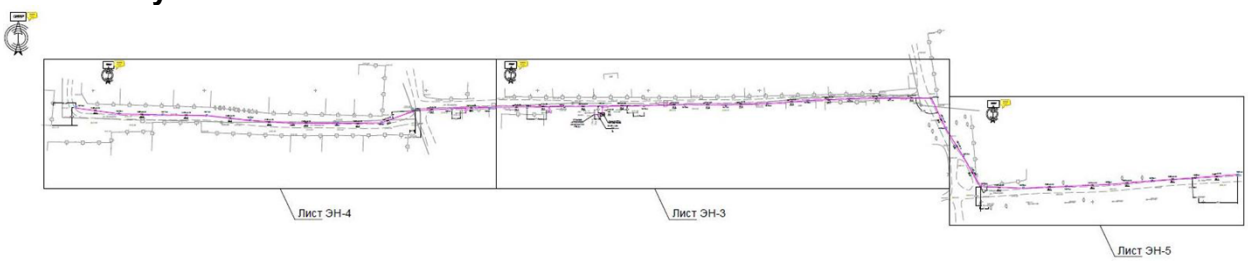

Ситуационная схема улицы Кемелулы

Рисунок – 3

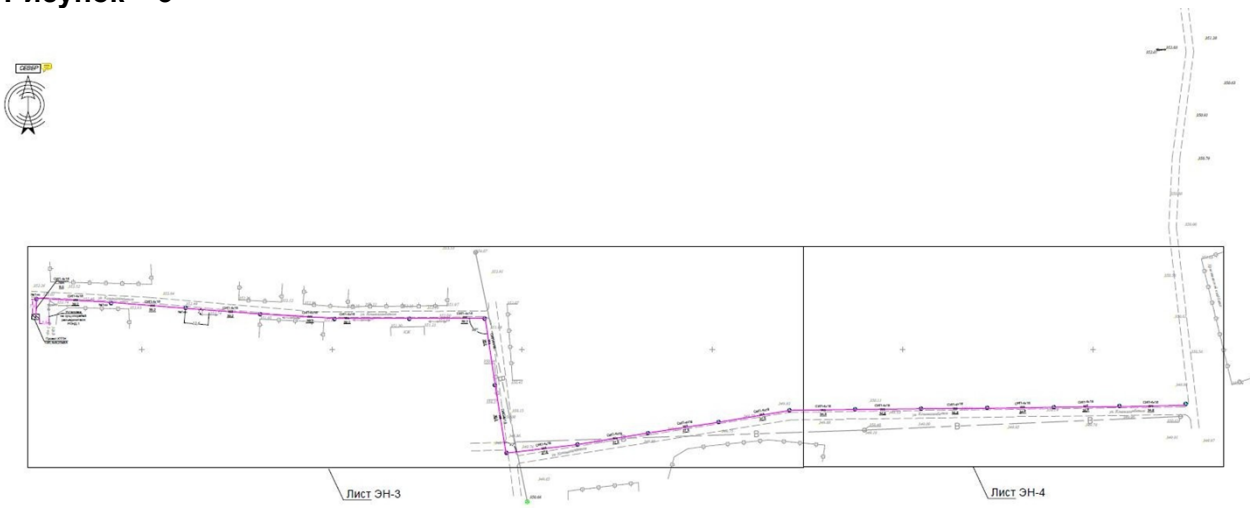

Ситуационная схема улицы К. Кошмаганбетова

Рисунок - 4

Ситуационная схема

6.2.1. Инженерное обеспечение, сети и системы

Наружное электроосвещение

Основанием для разработки рабочего проекта являлись:

-Задание на проектирование

-Топосъемка площадки строительства объекта

- Технические условия на электроснабжение за № 2021-02522 от 27.08.2021 и за № 2021-02526 от 31.08.2021,выданные АО “Акмолинская распределительная электросетевая компания“.

Все технические решения по разделу электроснабжения уличного освещения выполнены согласно требованиям:

- СН РК 1.02-03-2011 “Порядок разработки, согласования, утверждения и состав проектной документации на строительство”;

-ПУЭ РК 2015г ."Правила устройства электроустановок".

-«Методические указания по проектированию городских и поселковых электрических сетей» РДС РК 4.04-191-2002;

-СП РК 4.04-104-2013 Наружное электрическое освещение городов, поселков и сельских населенных пунктов.

-“Естественное и искусственное освещение” СН РК 2.04-01-2011;

- «Инструкция по выбору изоляции электроустановок» РД 34.51.101-90;

-СН РК 4.04-07-2019 «Электротехнические устройства» ;

- ГОСТ 21.608-2014 “СПДС. Правила выполнения рабочей документации внутреннего электрического освещения”;

- ГОСТ 21.613-2014 “СПДС. Правила выполнения рабочей документации силового электрооборудования”;
- СН РК 2.04-01-2011 "Естественное и искусственное освещение".
-ГОСТ21.101-97 “Основные требования к проектной и рабочей документации”.
- ГОСТ 21.110-2013 “Спецификация оборудования, изделий и материалов”

Электроснабжение.

Электроснабжение объекта выполнено согласно требования ТУ на электроснабжения

Основные технические показатели *Таблица №2*

№ п/п	Наименование	Ед. изм.	Кол-во
1	Категория надежности электроснабжения объекта	-	III
2	Напряжение электросети	В	380/220
3	Потребная мощность уличного освещения А. Бөкейханова., К. Кенжетаева,Т. Жумабаева.	кВт	5,55
4	Потребная мощность уличного освещения Б. Булкышева.А. Усенов.	кВт	6,3
5	Потребная мощность уличного освещения Т. Камелулы.,	кВт	4,65
6	Потребная мощность уличного освещения К. Кошмаған-бетова)	кВт	2,85

Для электроснабжения объекта предусмотрены

1. Установка комплектной трансформаторной подстанции типа КТПН -10/0,4кВ мощностью 25 кВА для потребной мощности 20 кВт улиц Б. Булкышева.А. Усенов.(согласо ТУ на электроснабжения за № 2021-02526 от 31.08.2021) , 25 кВА для потребной мощности 9 кВт ул.Т. Камелулы, 25 кВА ,для потребной мощности 9 кВт

ул. К. Кошмаған бетова ,40 кВА для потребной мощности 27кВт для ул. А. Бөкейханова., К. Кенжетаева,Т. Жумабаева.(согласно ТУ за № 2021-02522 от 27.08.2021).

2.Питание РУ-10кВ КТПН -10/0,4кВ отпайкой от опоры существующей ВЛ-10кВ.

3. Установка счетчика электрической энергии ,трёхфазный, класс точности не более 2,0 , ЖКИ дисплеем и цифровым интерфейсом RS-485 и шкаф управления уличным освещением типа ЯУО 9601 -4шт.

Уличное освещение выполнено светодиодными светильниками типа Gemera-150S, установленных на металлических опорах производства ТОО "Светотехника плюс” ..

Сети уличного освещения протяженностью сеч.4х25мм2 1570м, сеч.4х16мм2 475 м (улицы Б. Булкышева А., Усенов), сеч.4х25мм2 440 м,сеч.4х16мм2 1345 м (по ул. К. Кенжетаева, ул. Т. Жумабаева (бывшая ул. Ы. Алтынсарин), по ул.А. Бөкейханова), 710 м (ул.К. Кошмаған бетова), 1135 м (ул. Т. Камелулы.) приняты марки СИП 4 производства фирмы ENSTO. Переходы СИП через проезды и а/д выполнены на опорах высотой 12м. Защита силовых цепей от короткого замыкания и перегрузок выполнено автоматическими выключателями ВА 47-29 с комбинированными расцепителями. Потребители наружного освещения имеют ручное и автоматическое (через фотореле) управление. Управление уличным освещением предусмотрено с ящика управления наружным освещением ЯУО-9601. Освещенность по территории составляет согласно СН РК 2.04-01-2011 до 5 лк...

Строительство ВЛИ-0,4кВ от РУ-0,4кВ КТПН до проектируемой опоры уличного освещения выполнены по проектируемым железобетонным опорам согласно требования пособия по проектированию "КАЗСЭП-ENSTO".

Расчетные пролеты для всех типов опор определены как наименьшие из величины ветрового пролета, вычисленного из условия прочности промежуточной опоры, и

габаритного пролета, рассчитанного с учетом прочности несущей жилы СИП и прочности опоры анкерного типа и приняты не более 40м.

Трассы проектируемых линий электропередачи ВЛ проложены с учетом существующих инженерных коммуникаций.

Конструкция СИП состоит из нулевого и фазных проводников, покрытых изоляционной оболочкой и скрученных в один жгут. Все проводники, в том числе и нулевой изготовлены из алюминия. Подвеска жгута на промежуточных опорах и закрепление на анкерных осуществлено за все проводники одновременно.

Линейная арматура для СИП принята согласно «Пособие по проектированию воздушных линий электропередачи напряжением 0,38 кВ с изолированными проводами (ВЛИ) с использованием арматуры фирмы ENSTO».

Количество, марка и сечение кабелей приняты в соответствии с категорией надежности электроснабжения объекта, данными коррозийной активности грунтов, требованиями «ЕТУ по выбору и применению электрических сетей, расчетными нагрузками объектов, надежного отключения тока однофазного К.З.».

Электромонтажные работы предусмотрены согласно требованиям ПУЭ РК 2015г. и СН РК 4.04-07-2019

6.3. Инженерно-технические мероприятия по предупреждению чрезвычайных и взрывопожароопасных ситуаций:

Противопожарные мероприятия и меры безопасности

В целях мер безопасности и выполнение требовании пожарной безопасности предусмотрены:

1. Выборы кабелей, аппаратов, светильников в соответствии с требованиями ПУЭ РК 2015г.
2. Обеспечение соответствующей категорией надежности электроснабжения
3. Зануление корпусов металлических нетоковедущих элементов электроустановок в соответствии с требованиями ПУЭ РК..

Энергосбережение

Для энергосбережения предусмотрены :

1) учет и контроль за расходованием потребляемой электроэнергии ,его точность и достоверность

2) Выбор сечения питающих и распределительных сетей 0,4кВ по экономической плотности тока и проверено на допустимую потерю напряжения у электроприемников

3.) установки светильников с энергосберегающей лампой

Качество электроэнергии

Энергоснабжающая организация должна обеспечить в точке присоединения к энергосистеме, т.е. на существующих ТП и проектируемых КТПН качество отпускаемой электроэнергии в соответствие с требованиями ГОСТ 13109-97 «Нормы качества электрической энергии в системах электроснабжения общего назначения».

Заземление

Заземление шкафа управления ЯУО выполнено путём соединения к существующему контуру заземления ТП.

Для защиты персонала от поражения электрическим током при повреждении изоляции проектом предусмотрено защитное зануление согласно требованиям ПУЭ РК 2015г

Заземление железобетонных опор выполнено в соответствии с требованиями ПУЭ РК. Для заземления опор на ж.б. стойках в верхней и нижней их частях предусмотрены заземляющие проводники, которые приварены к спускам, проходящим внутри ж.б. стойки в качестве рабочей арматуры. Сопротивление заземляющих устройств опор в населенной местности принято согласно ПУЭ РК в зависимости от удельного сопротивления грунта. Конструктивное выполнение заземляющих устройств, предусмотрено по т.п. 3.407-150.

Охрана труда и техника безопасности при эксплуатации

Рабочий проект по реконструкции уличного освещения выполнен в соответствии с требованиями строительных норм и правил, противопожарных и взрывобезопасных норм проектирования зданий и сооружений, что обеспечивает безопасное обслуживание электрических установок.

В соответствии с указанными требованиями для обеспечения нормальных условий труда предусматривается компоновка подстанции, обеспечивающая возможность применения при ремонтах и эксплуатационном обслуживании автокранов и инвентарных устройств малой механизации.

Надежная, безопасная и рациональная эксплуатация устанавливаемого оборудования может обеспечиваться только при неукоснительном выполнении действующих норм и правил, регламентирующих безопасное обслуживание устройств и оборудования и соблюдении «Правил техники безопасности при эксплуатации электроустановок».

Безопасность персонала в зоне обслуживания электроустановки и за её пределами от импульсных токов ограничителей перенапряжения и при повреждении изоляции обеспечивается заземляющим устройством подстанции.

Электротехнические работы осуществляются специально обученным персоналом, имеющим соответствующую группу по технике безопасности.

7. РЕЗУЛЬТАТЫ ЭКСПЕРТИЗЫ

7.1. Дополнения и изменения, внесенные в рабочий проект в процессе проведения экспертизы.

В процессе рассмотрения по замечаниям и предложениям Аккредитованная экспертная организация ТОО «КазСпецСтройЭкспертиза» в рабочий проект **Устройство уличного освещения в с. Сабынды, Коргалжынского района (улицы А. Усенов., А. Бокейханова., Б. Булкышева., К. Кенжетаева, Т. Жумабаева., Т. Камелулы., К. Кошмағанбетова)** внесены следующие изменения и дополнения:

По электротехнической части:

7.1.0 1 Устранены разночтения протяженности сети уличнго освещения в проекте ,в ПЗ .

7.1.0 2 Представлено согласование проекта

7.1.0 3 В общем указании преставлены пояснения

7.1.0 4 На планах расположения ЭН

- представлены фрагменты ситуационных схем согласно плана трассы сетей ЭН
- дополнены условные обозначения

7.1.0 5 Устранены разночтени данных в кабельном журнале ,на плане и на расчетных схемах.

7.1.0 6 В спецификации оборудования

- внесены изменения согласно выше указнных замечаний

7.1.0 7 Пояснительная записка

- откорректировать не действующие нормативные документы
- внесены все принятые проектные решения
- выполнены требования СН РК 1.02-03-2011 «Порядок разработки, согласования, утвержде-ния и состав проектной документации на строительство».

По сметной документации:

7.1.0 8 Локальные сметы – откорректированы расценки и объемы после замечаний.

7.2. Оценка принятых проектных решений.

В соответствии с «Правила определения общего порядка отнесения зданий и сооружений к технически и (или) технологически сложным объектам», утвержденными приказом Министра национальной экономики РК от 28 февраля 2015 года №165 разработчиком проекта установлен не сложный II (нормальный) уровень ответственности.

Рабочий проект ***Устройство уличного освещения в с. Сабынды, Коргалжынского района (улицы А. Усенов., А. Бокейханова., Б. Булкышева., К. Кенжетаева, Т. Жумабаева., Т. Камелулы., К. Кошмағанбетова)*** разработан в соответствии с заданием на проектирование, и иными исходными данными, техническими условиями, по составу представленные материалы приведены в соответствие с требованиями действующих нормативов:

СН РК 1.02-03-2022 «Порядок разработки, согласования, утверждения и состав проектных документаций на строительство»;

ПУЭ РК №230 от 20.03.2015 г. Правила устройства электроустановок Республики Казахстан, утвержденные приказом Министра энергетики;

СП РК 4.04-101-2013. Проектирование городских и поселковых электрических сетей;

СН РК 4.04-07-2013 «Электротехнические устройства»;

СП РК 4.04-107-2013 «Электротехнические устройства»;

СН РК 3.01-05-2013 «Благоустройство территорий населённых пунктов»;

Перечень основных нормативных документов

СН РК 1.02-03-2022 Порядок разработки, согласования, утверждения и состав проектной документации на строительство

ПУЭ РК 2015 г. Правила устройства электроустановок Республики Казахстан

СП РК 1.02. -101-2014 Инженерно-геодезические изыскания для строительства. Основные положения

СП РК 2.01-101-2013 Защита строительных конструкций от коррозии

СП РК 4.04-107-2019 Электротехнические устройства

СП РК 1.03-106-2012 Охрана труда и техники безопасности в строительстве

СП РК 1.03-101-2013 Продолжительность строительства и задел в строительстве предприятий, зданий и сооружений

СП РК 4.04-104-2013 Наружное электрическое освещение городов, поселков и сельских населенных пунктов

СП РК 2.04-104-2012 Естественное и искусственное освещение

Технико-экономические показатели рабочего проекта

Таблица №3

№ п/п	Наименование показателей	Единицы измерения	Показатели	
			заявленные	рекомендованные к утверждению
1	Протяженность электроснабжение Улицы Б. Булкышева и А. Усенова Улицы А. Бөкейханова., К. Кенжетаева, Т. Жумабаева Улица Кемелулы Улица К. Кошмағанбетова	км	2,045 1,785 1,135 0,71	2,045 1,785 1,135 0,71
2	Общая сметная стоимость строительства в текущем и прогнозном уровне цен 2024-2025 гг, в том числе	млн.тенге	116,893	116,124
3	СМР	млн.тенге	85,750	84,980
4	Оборудование		13,917	13,917
5	Прочие затраты		17,226	17,227
	Из них по годам :			

	- 2024 год (пир, экспертиза)		1,970	1,970
	- 2025 год (смр)		114,923	114,154
6	Нормативная продолжительность строительства	мес.	2	2

ВЫВОДЫ

8.1.С учетом внесенных изменений и дополнений рабочий проект ***Устройство уличного освещения в с. Сабынды, Коргалжынского района (улицы А. Усенов., А. Бокейханова., Б. Булкышева., К. Кенжетаева, Т. Жумабаева., Т. Камелулы., К. Кошмаганбетова)*** соответствует требованиям нормативов, действующих в Республике Казахстан, и рекомендуется для утверждения в установленном порядке со следующими основными технико-экономическими показателями:

Таблица №4

1	Протяженность электроснабжение Улицы Б. Булкышева и А. Усенова Улицы А. Бөкейханова., К. Кенжетаева, Т. Жумабаева Улица Кемелулы Улица К. Кошмаганбетова	-	 2,045 1,785 1,135 0,71
2	Общая сметная стоимость строительства в текущем и прогнозном уровне цен 2024-2025 гг, в том числе	-	116,124
3	СМР, млн. тенге	-	84,980
4	Оборудование, млн. тенге	-	13,917
5	Прочие затраты, млн. тенге	-	17,227
6	Нормативная продолжительность строительства, мес.,	-	2

8.2. Настоящее экспертное заключение выполнено с учетом исходных материалов (данных), утвержденных заказчиком для проектирования, достоверность которых гарантирована заказчиком в соответствии с условием договора.

8.3. При представлении на утверждение и выдаче разрешения на производство работ рабочий проект подлежит проверке на соответствие его с настоящим заключением экспертизы.

8.4. Заказчику при строительстве максимально использовать оборудование, материалы и конструкции отечественных производителей.

8.5. Проектно-сметная документация на строительство объектов должна быть представлена на утверждение не позднее пятнадцати календарных дней после получения положительного заключения комплексной вневедомственной экспертизы., согласно п.4 «Правила утверждения проектов (технико-экономических обоснований и проектно-сметной документации), предназначенных для строительства объектов за счет бюджетных средств и иных форм государственных инвестиций», утвержденные приказом Министра экономики Республики Казахстан от 02 апреля 2015 года №304 (с изменениями на 06.01.2016г.).

ТҰЖЫРЫМДАР

8.1. Енгізілген өзгерістер мен толықтыруларды ескере отырып, **«Қорғалжын ауданы, Сабынды ауылындағы көше жарығын орнатуға жобалық-сметалық құжаттама әзірлеу (Ә. Үсенов., Ә. Бөкейханов., Б. Бұлқышев., К. Кенжетаев., Т. Жұмабаева., Т. Камелұлы., Қ. Кошмағанбетов көшелері)»** жұмыс жобасы Қазақстан Республикасында қолданылатын мемлекеттік нормативтердің талаптарына сәйкес келетіндіктен, төмендегі негізгі техника-экономикалық көрсеткіштермен белгіленген тәртіппен бекітуге ұсынылады:

Таблица №5

Электр желісінің жалпы ұзындығы,км

Б. Булкышева и А. Усенова көшесі	- 2,045
А. Бөкейханова., К. Кенжетаева,	- 1,785
Т. Жумабаева көшесі	
Кемелулы көшесі	- 1,135
К. Кошмағанбетова көшесі	- 0,71
2024-2025 жылғы баға деңгейіндегі құрылыстың жалпы сметалық құны, оның ішінде -	- 116,124
Құрылыс-монтаж жұмыстары, млн.теңге	- 84,980
Құрал-жабдықтар, млн. теңге	- 13,917
Өзге де шығындар, млн. теңге	- 17,227
Нормативті құрылыстың ұзақтығы, ай,	- 2

8.2. Осы сараптамалық қорытынды шарт талаптарына сәйкес, растығы тапсырыс беруши-мен кепілдендірілген бастапқы деректер мен тапсырыс берушімен бекітілген жобалауға арналған материалдар негізінде берілді.

8.3.Жұмыс жобасы бекітуге және жұмыс өндірісіне рұқсат берген кезінде сараптаманың осы қорытындысына сәйкес екендігі тексерілуі тиіс.

8.4. Тапсырыс беруші құрылыс жүргізу барысында отандық өндірушілердің құрал-жабдықтарын, материалдарын және конструкцияларын барынша көп қолдануы қажет.

8.5. Қазақстан Республикасы Ұлттық экономика министрінің 2015 жылғы 02 сәуірдегі №304 (06.01.2016 ж. өзгерістерге сайкес) бұйрығы мен бекітілген «Бюджет қаражаттары және мемлекеттік инвестициялардың басқа түрлері есебінен құрылысқа арналған жобаларды (техникалық-экономикалық негіздемелер және жобалау – сметалық құжаттамаларды) бекіту қағидаларының» 4 тармағына сәйкес құрылысқа арналған жобалау-сметалық құжаттама ведомстводан тыс кешенді сараптаманың оң қорытындысын алғаннан кейін он бес күннен кешіктірмей бекітуге ұсынылуы тиіс.

Таблица №6

№ п/п	**Раздел**	**Эксперт**	**Специализация эксперта** (по аттестату)	**Номер аттестата** Дата выдачи	**Результат** (соответствует) Или не соответствует нормам)
1	**Электротехнические решения**	Умбеткулов Н.К.	Инженерные сети и системы	№KZ10VJE00039011 от 20.06.2018г	соответствует
2	**Общая часть**	Өміртаев Б.Н.	Предпроектная документация	№KZ30VJE00055238 от 11.06.2020г	соответствует
3	**Сметная часть**	Ахметова Г.Ж.	Специальные разделы проектов	№ KZ17VJE00040146 От 07.08.2018г	соответствует
5	**Ведущий эксперт**	Умбеткулов Н.К.	Инженерные сети и системы	№KZ10VJE00039011 от 20.06.2018г	соответствует

Примечание: *при отсутствии в рабочем проекте раздела, графа эксперта по этому разделу исключается.*

Абдраймова Г.О. (Директор)

Умбеткулов Н.К. (Эксперт)

Өміртаев Б.Н. (Эксперт)

Әбдірайым Ш.А. (Эксперт)

Документ Id	bd890e36-eeb5-40e6-9530-48bc0bb1f491
Номер и дата документа	КССЭ-0028/24 от 25.11.2024
Электронные цифровые подписи документа	**Согласовано:** УМБЕТКУЛОВ НУРТУГАН КОЖАГУЛОВИЧ Товарищество с ограниченной ответственностью "КазСпецСтройЭкспертиза" 2024.11.25 10:59:32 5E290A7D6DF6C3AC5AE02E84552762E2ADDDF0AB ӨМІРТАЕВ БАҚЫТЖАН НҰРБОЛАТҰЛЫ Товарищество с ограниченной ответственностью "КазСпецСтройЭкспертиза" 2024.11.25 11:06:13 6EC5D49BD6571221D84193686765E15AEC90D46F ӘБДІРАЙЫМ ШЫНАР АСЫЛБЕКҚЫЗЫ Товарищество с ограниченной ответственностью "КазСпецСтройЭкспертиза" 2024.11.25 11:10:13 3BB6443AF019A3DA98F961D2E168A45B4BE565B7 **Подписано:** АБДРАЙМОВА ГУЛЬЗАГИРА ОРАЛБАЕВНА Товарищество с ограниченной ответственностью "КазСпецСтройЭкспертиза" 2024.11.25 16:32:28 1630912BDCDE71A2A0AB57E6872E74C7854485EF

Данный документ согласно пункту 1 статьи 7 ЗРК от 7 января 2003 года N370-II «Об электронном документе и электронной цифровой подписи» равнозначен документу на бумажном носителе. Вы можете проверить подлинность электронного документа, отсканировав QR-код.